

2017

출입국 · 외국인정책 통계연보

Korea Immigration Service Statistics 2017



2017 출입국 · 외국인정책 통계연보 일러두기

1

이 연보의 작성목적은
출입국 · 외국인정책의 수립
및 평가에 필요한 기초자료로
활용하기 위한 것입니다

The main purpose of this annual report is to provide raw data as basic reference materials to establish the policies on immigration and foreigner-related matters and to assess such policies.



2

이 연보의 자료는
2017. 12. 31. 또는 연간을
기준으로 하였으며, 출입국
관리정보시스템의 각 통계
자료 및 해당 부서의 자료를
종합 편집한 것입니다

The data on this annual report is made as of December 31, 2017 or year-on-year basis by comprehensively collecting the statistical data on the Korea Immigration Service system and the relevant divisions.



3

이 연보의 내용을 전제
또는 역재할 때에는 반드시
“2017년 출입국 · 외국인
정책 통계연보 00페이지
에서 전제 또는 역재”하였
다고 표시하여야 합니다

When using the data out of this annual report, please be sure to make proper citations regarding specific pages and years.



4

통계표 중 전년도 판과 일치
하지 않은 숫자 등은 이번
연보에서 정정한 것입니다

Since corrections were made, in some cases, the figures of this year's annual report may show some discrepancy from those of past years.



5

수록된 자료나 기타 추가로
필요한 통계는 법무부 출입국·
외국인정책본부 홈페이지
통계자료실을 방문하거나
법무부 이민정보과에 문의
하시기 바랍니다

홈페이지
<http://www.immigration.go.kr>
전화
02-2110-4094

If you need the statistical data on this annual report or more details, please feel free to visit our website(<http://www.immigration.go.kr>) or contact with IT Strategy & Management Division of Ministry of Justice(Tel 02-2110-4094).



Korea Immigration Service Statistics 2017



2017 출입국 · 외국인정책 통계 개요

1

출입국자

Arrivals and Departures

1 출입국자 통계 개요	Overview of Statistics of Arrivals and Departures	14
2 국민 출국자 현황	Overview of Departures of Korean	22
3 외국인 입국자 현황	Overview of Arrivals of non-Korean Nationals	26
4 연도별 출입국자 현황	Annual Trend of Arrivals and Departures of People	34

2

체류외국인

Foreign Residents

1 체류외국인 개황	Overview of Foreign Residents	38
2 체류자격별 현황	Status of Foreign Residents by Sojourn Status	39
3 취업자격 체류외국인 현황	Status of Foreign Residents by Sojourn Status eligible for Employment	44
4 국적(지역)별 체류외국인 현황	Status of Foreign Residents by Nationality(Region)	45

3

결혼이민자

Marriage Migrant

1 연도별 결혼이민자 현황	Status of Marriage Migrant by Year	50
2 국적(지역)별 결혼이민자 체류 현황	Status of Marriage Migrant by Nationality(Region)	51
3 시도별 결혼이민자 등록외국인 현황	Status of Registered Marriage Migrants by Place of Residence	53



4

국적
Nationality

1 국적업무 처리 현황 Status of Management of Nationality	58
2 귀화 및 국적회복 Naturalization and Attainment of Nationality	59
3 혼인귀화 Naturalization by Marriage	62
4 국적이탈 및 국적상실 Renunciation and Loss of Nationality	63

5

외국국적동포
Foreign National Koreans

1 연도별 외국국적동포 현황 Status of Foreign National Koreans by Annual Trend	68
2 국적(지역)별 외국국적동포 현황 Status of Foreign National Koreans by Nationality(Region)	69
3 체류자격별 외국국적동포 현황 Status of Foreign National Koreans by Sojourn Status	71

6

불법체류자
Illegal Foreign Residents

1 불법체류자 현황 Status of Illegal Foreign Residents	76
2 등록외국인 불법체류 현황 Status of Illegal Registered Foreign Residents	79
3 단기체류외국인 불법체류 현황 Status of Illegal Temporary Foreign Residents	80
4 외국국적동포 불법체류 현황 Status of Illegal Foreign National Koreans	82

7

출입국사범
Immigration Offenders

1 출입국사범 현황 Status of Immigration Offenders	86
--	----

2017 출입국 · 외국인정책 통계 개요

8

난민
Refugees

I. 개요(Overview of Refugees)

1	난민 심사 현황 Status of Management of Refugee	90
2	난민보호율 Protection Rate of Refugee	91
3	연도별 난민 현황 Annual Trend of Refugee	91
4	국적별 난민 현황 Status of Refugee by Nationality	92

II. 난민신청자 현황(Status of Refugee Applicants)

1	연도별 난민신청자 현황 Annual Trend of Refugee Applicants	93
2	국적별 난민신청자 현황 Status of Refugee Applicants by Nationality	93
3	사유별 난민신청자 현황 Status of Refugee Applicants by Reason	94
4	성별 난민신청자 현황 Status of Refugee Applicants by Sex	94
5	연령별 난민신청자 현황 Status of Refugee Applicants by Age	95
6	난민신청 시 체류(합법/불법) 현황 Status of Refugee Applicants by Legal/Illegal when applied	95

III. 난민인정자 현황(Status of Recognition of Refugee)

1	연도별 난민인정자 현황 Annual Trend of Recognition of Refugee	96
2	국적별 난민인정자 현황 Status of Recognition of Refugee by Nationality	96
3	사유별 난민인정자 현황 Status of Recognition of Refugee by Reason	97



4	성별 난민인정자 현황 Status of Recognition of Refugee by Sex	97
5	연령별 난민인정자 현황 Status of Recognition of Refugee by Age	98
6	난민인정 신청 시 체류(합법/불법) 현황 Status of Recognition of Refugee by Legal/Illegal when applied	98

IV. 인도적 체류허가자 현황
(Status of Humanitarian Stay Permit)

1	연도별 인도적 체류허가자 현황 Annual Trend of Humanitarian Stay Permit	99
2	국적별 인도적 체류허가자 현황 Status of Humanitarian Stay Permit by Nationality	99
3	사유별 인도적 체류허가자 현황 Status of Humanitarian Stay Permit by Reason	100
4	성별 인도적 체류허가자 현황 Status of Humanitarian Stay Permit by Sex	100
5	연령별 인도적 체류허가자 현황 Status of Humanitarian Stay Permit by Age	101
6	인도적 체류허가 신청 시 체류(합법/불법) 현황 Status of Humanitarian Stay Permit by Legal/ Illegal when applied	101

9

사회통합
Social Integration

1	사회통합프로그램 현황 Status of Korea Immigration Integration Program	104
2	이민자 조기적응프로그램 현황 Status of Initial Orientation for Immigrants	105
3	국제결혼 안내프로그램 현황 Status of International Marriage Guidance Program	106

2017 출입국 · 외국인정책 통계 세부 현황

1

출입국자 현황

Status of Arrivals
and Departures
of People

I. 항구별 출·입국자 현황

(Status of Arrivals and Departures of People by Ports)

- 1 국적(지역) 및 항구별 내·외국인 입국자**
Arrivals of Korean and non-Korean Nationals by Nationality(Region) and Ports 108
- 2 국적(지역) 및 항구별 내·외국인 출국자**
Departures of Korean and non-Korean Nationals by Nationality(Region) and Ports 148

II. 외국인 출·입국자 현황

(Status of Arrivals and Departures of Non-Korean Nationals)

- 1 국적(지역) 및 체류자격별 외국인 입국자**
Arrivals of non-Korean Nationals by Nationality(Region) and Sojourn Status 188
- 2 국적(지역) 및 월별 외국인 입국자**
Arrivals of non-Korean Nationals by Nationality(Region) and Month 228
- 3 국적(지역) 및 연령별 외국인 입국자(승무원 제외)**
Arrivals of non-Korean Nationals by Nationality(Region) and Age(except Crew) 248
- 4 국적(지역) 및 체류기간별 외국인 출국자(승무원 제외)**
Departures of non-Korean Nationals by Nationality(Region)
and Period of Stay(except Crew) 266

III. 선박·항공기 출·입항 및 상륙허가

(Arrivals and Departures of Ships/Aircrafts and Landing Permission)

- 1 항구별 상륙허가자**
People Granted Landing Permit by Ports 286
- 2 국적(지역)별 상륙허가자**
People Granted Landing Permit by Nationality(Region) 288
- 3 항구별 출입항 선박 및 선원**
Arrivals and Departures of Ships and Sailors by Ports 294
- 4 공항별 출입항 항공기 및 승무원**
Arrivals and Departures of Aircraft and Crew Members by Airports 295



5	국적(지역)별 출입항 선박 및 선원 Arrivals and Departures of Ships and Sailors by Nationality(Region)	296
6	국적(지역)별 출입항 항공기 및 승무원 Arrivals and Departures of Aircraft and Crew Members by Nationality(Region)	300

IV. 사증발급 현황(Status of Visa Issuance)

1	사증발급인정서 발급 현황 Status of Approval on a Visa Issuance Certificate	302
2	고용허가제 사증발급인정서 발급 현황 Status of approval on a visa issuance certificate for employment permit system	382

2

체류외국인 현황

Status of Foreign Residents

I. 체류외국인 현황(Status of Foreign Residents)

1	국적(지역) 및 체류자격별 체류외국인 현황 Status of Foreign Residents by Nationality(Region) and Sojourn Status	384
2	국적(지역) 및 연령별 체류외국인 현황 Status of Foreign Residents by Nationality(Region) and Age	420

II. 등록외국인 현황(Status of Registered Foreigners)

1	국적(지역) 및 체류자격별 등록외국인 현황 Status of Registered Foreigners by Nationality(Region) and Sojourn Status	438
2	국적(지역) 및 연령별 등록외국인 현황 Status of Registered Foreigners by Nationality(Region) and Age	474
3	지역 및 국적(지역)별 등록외국인 현황 Status of Registered Foreigners by Place of Residence and Nationality(Region)	492
4	지역 및 연령별 등록외국인 현황 Status of Registered Foreigners by Place of Residence and Age	798
5	지역 및 체류자격별 등록외국인 현황 Status of Registered Foreigners by Place of Residence and Sojourn Status	832

2017 출입국 · 외국인정책 통계 세부 현황

III. 단기체류외국인 현황 (Status of Temporary Foreign Residents)	
1 국적(지역) 및 체류자격별 단기체류외국인 현황 Status of Temporary Foreign Residents by Nationality(Region) and Sojourn Status	900
2 국적(지역) 및 연령별 단기체류외국인 현황 Status of Temporary Foreign Residents by Nationality(Region) and Age	936
IV. 유학생 관련 현황 (Status of Foreign Students)	954
V. 체류허가 및 신고 수리 현황 (Status of Residence Permission and Application Processing)	970

3
결혼이민자 현황
Status of
Marriage Migrants

I. 결혼이민자 현황 (Status of Marriage Migrants)	
1 국적(지역)별 결혼이민자 현황 Status of Marriage Migrant by Nationality(Region)	974
2 지역별 결혼이민자 현황 Status of Marriage Migrant by Place of Stay	981

4
국적 현황
Status of
Nationality

I. 국적 처리 현황 (Status of Management of Nationality)	
1 연도별 국적처리 현황 Annual Trend of Management of Nationality	1000
2 국적(지역) 및 유형별 국적처리 현황 Status of Management of Nationality by Previous Nationality(Region) and Acquisition Type	1002
3 연령 및 유형별 국적처리 현황 Status of Management of Nationality by Age and Acquisition Type	1008
II. 연도별 불허처리 현황 (Annual Status of Disapproval)	1010



5

외국국적동포 현황
Status of Foreign National
Koreans

I . 거소신고 현황
(Status of Domestic Residency Reporting)

1 외국국적동포거소신고 현황	1012
Status of Foreign National Koreans' Report of Domestic Residence	

6

불법체류자 현황
Status of
Illegal Foreign Residents

I . 불법체류 외국인 현황
(Status of Illegal Foreign Residents)

1 체류자격별 불법체류외국인 현황	1022
Status of Illegal Foreign Residents by Sojourn Status	
2 체류기간별 불법체류외국인 현황	1026
Status of Illegal Foreign Residents by Period of Stay	

7

출입국사범 현황
Status of
Immigration Offenders

I . 위반자 처리 현황
(Status of Management of Immigration Offenders)

1030

별첨자료

별표 1 외국인 체류자격(제12조 관련)	1034
별표 2 체류자격 세부분류 일람표	1040
Index 2017 출입국·외국인정책 통계 색인	1046

Chapter

1

출입국자

Arrivals and Departures

1. 출입국자 통계 개요

Overview of Statistics of Arrivals and Departures

2. 국민 출국자 현황

Overview of Departures of Korean

3. 외국인 입국자 현황

Overview of Arrivals of non-Korean Nationals

4. 연도별 출입국자 현황

Annual Trend of Arrivals and Departures of People

Chapter 1 출입국자 현황

2017 통계 세부현황

I. 항구별 출·입국자 현황

- | | |
|---------------------------|-----|
| 1. 국적(지역) 및 항구별 내·외국인 입국자 | 108 |
| 2. 국적(지역) 및 항구별 내·외국인 출국자 | 148 |

II. 외국인 출·입국자 현황

- | | |
|-----------------------------------|-----|
| 1. 국적(지역) 및 체류자격별 외국인 입국자 | 188 |
| 2. 국적(지역) 및 월별 외국인 입국자 | 228 |
| 3. 국적(지역) 및 연령별 외국인 입국자(승무원 제외) | 248 |
| 4. 국적(지역) 및 체류기간별 외국인 출국자(승무원 제외) | 266 |

III. 선박·항공기 출·입항 및 상륙허가

- | | |
|--------------------------|-----|
| 1. 항구별 상륙허가자 | 286 |
| 2. 국적(지역)별 상륙허가자 | 288 |
| 3. 항구별 출입항 선박 및 선원 | 294 |
| 4. 공항별 출입항 항공기 및 승무원 | 295 |
| 5. 국적(지역)별 출입항 선박 및 선원 | 296 |
| 6. 국적(지역)별 출입항 항공기 및 승무원 | 300 |

IV. 사증발급 현황

- | | |
|------------------------|-----|
| 1. 사증발급인정서 발급 현황 | 302 |
| 2. 고용허가제 사증발급인정서 발급 현황 | 382 |

Chapter 1 출입국자

Arrivals and Departures

1 출입국자 통계 개요

Overview of Statistics of Arrivals and Departures

1) 출입국자 개황

2017년도 총 출입국자는 80,407,702명을 기록하여 사상 최고치를 이어 갔으며 전년 대비 0.5% (419,728명 ↑) 증가하였습니다.

2016년 대비 국민 출입국자는 17.9% 증가한 반면 외국인 출입국자는 22.2% 감소하였습니다. 국민과 외국인의 출입국자 구성비는 국민 66.5%, 외국인 33.5%입니다.

그림 1-1 전년대비 출입국자수

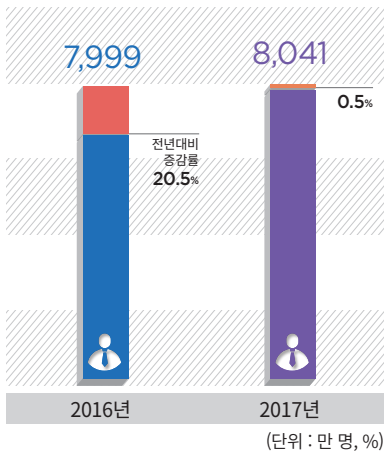


그림 1-2 출입국자 내·외국인구성비

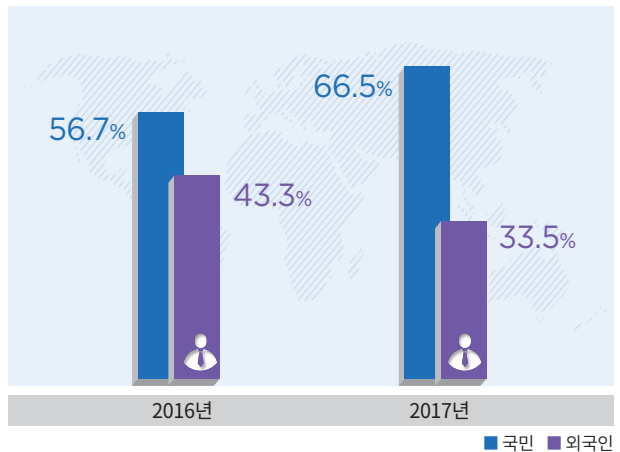


표 1-1 2017년도 출입국자

(2017. 12. 31. 현재, 단위 : 명, %)

내외국인	출입국자		입국	출국	구성비
	계	계			
계	계	80,407,702	40,249,036	40,158,666	100.0%
	승객	75,134,915	37,597,016	37,537,899	
	승무원	5,272,787	2,652,020	2,620,767	
국민	소계	53,445,030	26,679,527	26,765,503	66.5%
	승객	50,130,062	25,023,995	25,106,067	
	승무원	3,314,968	1,655,532	1,659,436	
외국인	소계	26,962,672	13,569,509	13,393,163	33.5%
	승객	25,004,853	12,573,021	12,431,832	
	승무원	1,957,819	996,488	961,331	

2) 연도별 출입국자 추이

2007년 3,983만 명이었던 출입국자는 10년 만인 2017년 2배 이상 증가한 8,041만 명에 이르렀으며 이와 같은 증가 추세는 지속될 것으로 예상됩니다.

다만, 2017년 3월 사드 관련 중국정부의 한국관광 상품 판매금지 조치로 중국인 관광객이 급감하여 외국인 입국자는 감소하였습니다.

그림 1-3 연도별 내·외국인 출입국자 추이 및 비율

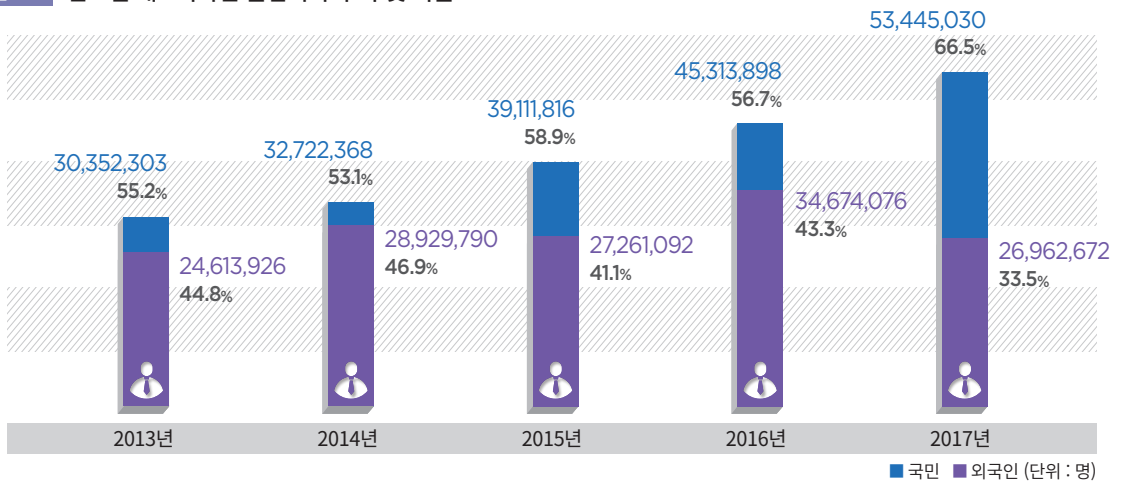


표 1-2 연도별 출입국자 현황

(단위 : 명, %)

연도	구분	2013년	2014년	2015년	2016년	2017년
출입국자수	계	54,966,229	61,652,158	66,372,908	79,987,974	80,407,702
	국 민	30,352,303	32,722,368	39,111,816	45,313,898	53,445,030
	외국인	24,613,926	28,929,790	27,261,092	34,674,076	26,962,672
전년 대비	계	109.2%	112.2%	107.7%	120.5%	0.5%
	국 민	107.9%	107.8%	119.5%	115.9%	117.9%
	외국인	110.9%	117.5%	94.2%	127.2%	77.8%
지수 (2013년도 기준)	계	100.0%	112.2%	120.8%	145.5%	146.3%
	국 민	100.0%	107.8%	128.9%	149.3%	176.1%
	외국인	100.0%	117.5%	110.8%	140.9%	109.5%

3) 항구별 출입국자 수

국제공항만별 출입국자는 인천공항(5,821만 명), 김해공항(957만 명), 김포공항(421만 명), 부산항(227만 명), 제주(179만 명), 대구공항(156만 명) 순이었습니다.

전국 국제공항만 출입국자의 72.4%가 인천공항을 이용하여 출입국하였으며, 김해공항 11.9%, 김포공항 5.2%, 부산항 2.8%, 제주 2.2% 순으로 이용자가 많았습니다.

그림 1-4 항구별 출입국자 구성비율

① 인천공항	② 김해공항	③ 김포공항	④ 부산항	⑤ 제주*	⑥ 대구공항
58,210,631	9,568,919	4,208,883	2,270,373	1,794,555	1,558,325
⑦ 인천항	⑧ 평택항	⑨ 군산항	⑩ 청주공항	⑪ 무안공항	⑫ 기타
820,116	522,988	208,528	192,386	165,552	886,446

* 제주항 489,097(0.6%) 포함

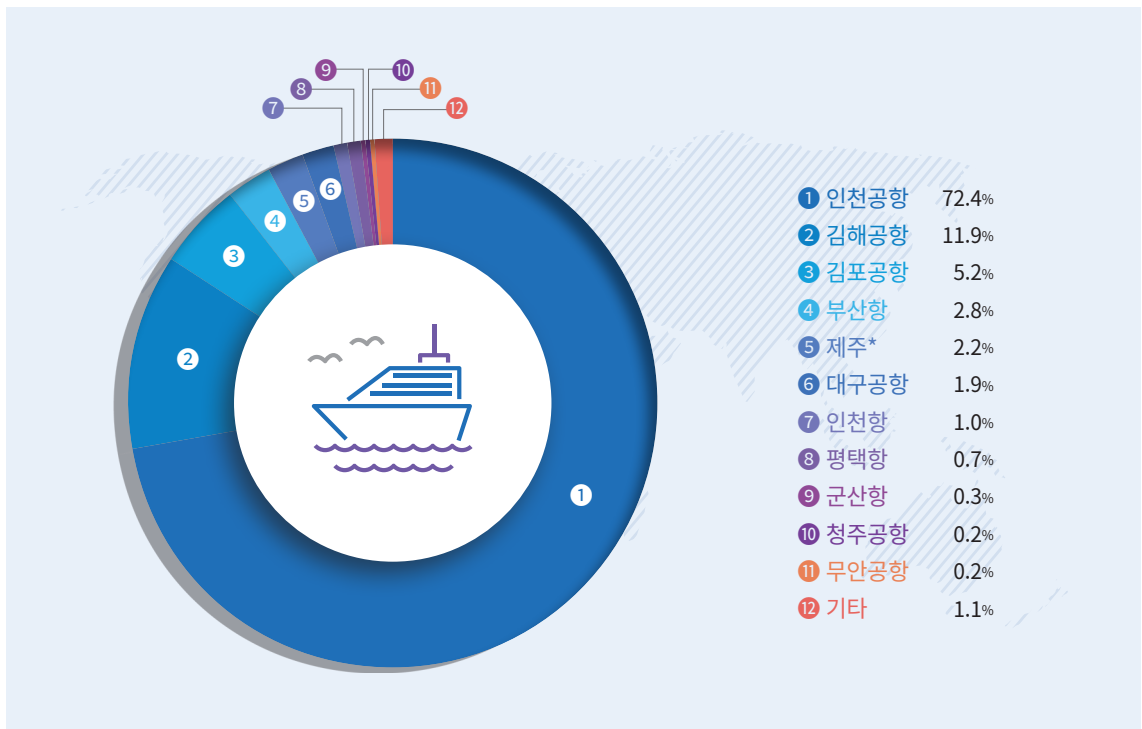


표 1-3 항구별 출입국자 현황

(단위 : 명, %)

구분	2016년	2017년	
		계	구성비
계	79,987,974	80,407,702	100.0%
인천공항	53,717,192	58,210,631	72.39%
김해공항	8,452,262	9,568,919	11.90%
김포공항	4,431,097	4,208,883	5.23%
부산항	2,987,195	2,270,373	2.82%
대구공항	711,197	1,558,325	1.94%
제주공항	2,776,428	1,305,458	1.62%
인천항	1,440,814	820,116	1.02%
평택항	479,372	522,988	0.65%
제주항	2,999,707	489,097	0.61%
군산항	195,263	208,528	0.26%
청주공항	635,085	192,386	0.24%
무안공항	202,332	165,552	0.21%
울산항	147,253	130,236	0.16%
감천항	126,853	125,217	0.16%
동해항	98,324	108,787	0.14%
광양항	120,670	108,727	0.14%
여수항	84,396	82,965	0.10%
포항항	76,405	69,200	0.09%
오산공항	72,834	66,271	0.08%
서산항	37,964	37,117	0.05%
창원항	34,937	32,701	0.04%
속초항	4,272	31,215	0.04%
양양공항	90,851	23,676	0.03%
당진항	17,854	16,689	0.02%
거제항	14,748	15,764	0.02%
목포항	10,622	15,668	0.02%
통영항	9,301	9,241	0.01%
사천항	7,201	7,172	0.01%
성남공항	5,406	5,666	0.01%
기 타	135	134	0.00%

표 1-4 항구별 입국자 및 출국자 현황

(단위 : 명)

구분	총계	입국			출국		
		소계	국민	외국인	소계	국민	외국인
총 계	80,407,702	40,249,036	26,679,527	13,569,509	40,158,666	26,765,503	13,393,163
인천공항	58,210,631	40,249,036	26,679,527	13,569,509	40,158,666	26,765,503	13,393,163
김해공항	9,568,919	29,116,125	19,827,566	9,288,559	29,094,506	19,899,495	9,195,011
김포공항	4,208,883	4,791,436	3,728,753	1,062,683	4,777,483	3,748,581	1,028,902
부산항	2,270,373	2,109,760	1,186,923	922,837	2,099,123	1,173,623	925,500
대구공항	1,558,325	1,127,896	715,431	412,465	1,142,477	713,194	429,283
제주공항	1,305,458	775,985	707,255	68,730	782,340	716,413	65,927
인천항	820,116	659,421	104,034	555,387	646,037	102,550	543,487
평택항	522,988	410,705	78,400	332,305	409,411	76,268	333,143
제주항	489,097	262,369	51,231	211,138	260,619	49,203	211,416
군산항	208,528	254,864	790	254,074	234,233	1,011	233,222
청주공항	192,386	104,508	27,529	76,979	104,020	27,500	76,520
무안공항	165,552	97,546	36,525	61,021	94,840	36,256	58,584
울산항	130,236	83,055	78,981	4,074	82,497	78,926	3,571
감천항	125,217	76,527	30,199	46,328	53,709	27,125	26,584
동해항	108,787	62,675	4,711	57,964	62,542	3,926	58,616
광양항	108,727	58,155	27,089	31,066	50,632	26,254	24,378
여수항	82,965	51,765	12,779	38,986	56,962	17,328	39,634
포항항	69,200	41,529	15,498	26,031	41,436	16,141	25,295
오산공항	66,271	37,162	4,041	33,121	32,038	4,885	27,153
서산항	37,117	32,902	303	32,599	33,369	334	33,035
창원항	32,701	18,827	11,045	7,782	18,290	10,689	7,601
속초항	31,215	16,662	3,628	13,034	16,039	2,790	13,249
양양공항	23,676	13,983	2,125	11,858	17,232	8,285	8,947
당진항	16,689	12,055	9,609	2,446	11,621	9,620	2,001
거제항	15,764	8,853	3,774	5,079	7,836	2,809	5,027
목포항	15,668	5,551	3,231	2,320	10,213	5,045	5,168
통영항	9,241	7,427	1,957	5,470	8,241	2,022	6,219
사천항	7,172	5,039	3,532	1,507	4,202	2,291	1,911
성남공항	5,666	3,546	371	3,175	3,626	470	3,156
기 타	134	2,671	2,217	454	2,995	2,469	526

4) 출·입항 항공기 및 선박

국내에 출·입항하는 항공기 수는 2010년 이후 지속적으로 증가 추세를 보이고 있습니다. 특히, 항공기 수는 2013년 347,606대에서 2017년 469,103대(35%)로 완연한 증가세를 보였으나, 선박 수는 2013년 167,886척에서 2017년 171,328척(2.1%)으로 소폭 증가하는데 그쳤습니다.

그림 1-5 연도별 출·입항 항공기 및 선박 증감 추이

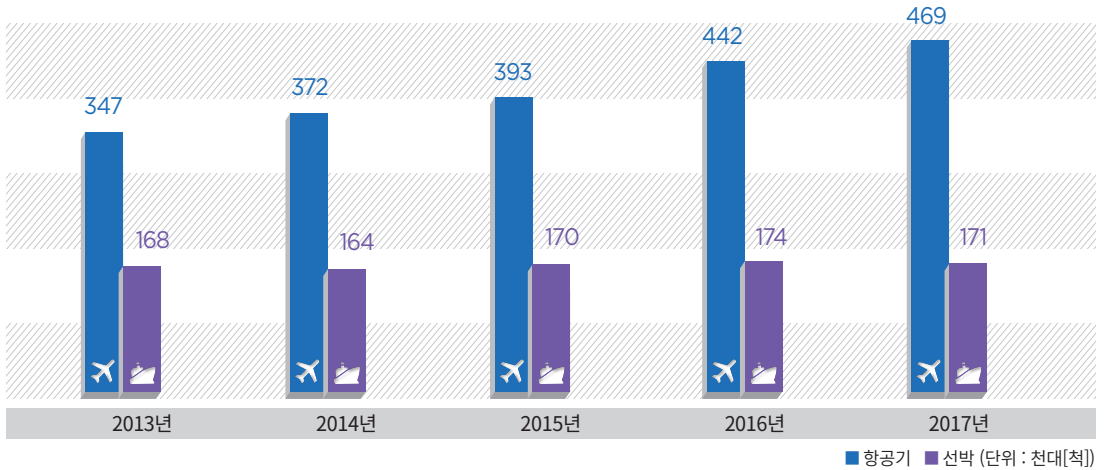


그림 1-6 연도별 항공기의 증감 추이

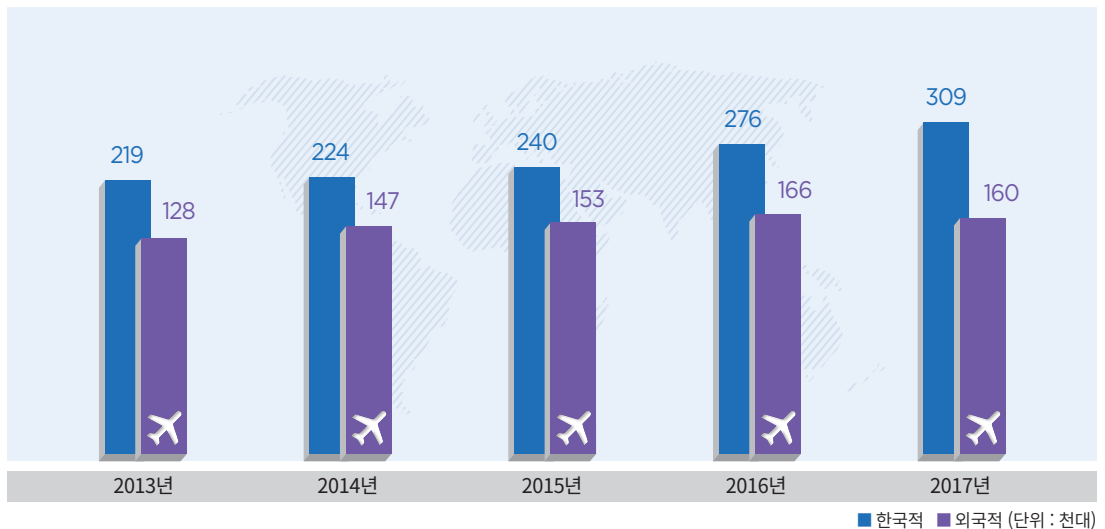


그림 1-7 연도별 선박의 증감 추이

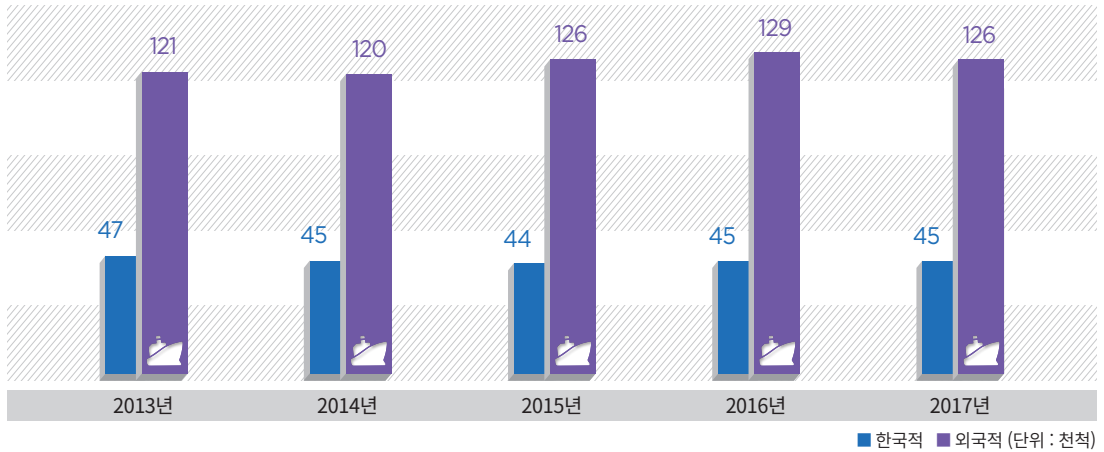


표 1-5 연도별 출·입항 항공기 및 선박 현황

(단위 : 명)

연도		대(척) 수			기(선)적별 구성비		전년대비(%)		
		계	한국적	외국적	한국적	외국적	계	한국적	외국적
2013년	계	515,492	266,647	248,845	51.7%	48.3%	106.3%	106.5%	106.1%
	항공기	347,606	219,522	128,084	63.2%	36.8%	107.9%	106.9%	109.6%
	선박	167,886	47,125	120,761	28.1%	71.9%	103.2%	104.6%	102.6%
2014년	계	536,131	268,911	267,220	50.2%	49.8%	104.0%	100.8%	107.4%
	항공기	371,754	224,266	147,488	60.3%	39.7%	106.9%	102.2%	115.1%
	선박	164,377	44,645	119,732	27.2%	72.8%	97.9%	94.7%	99.1%
2015년	계	562,724	284,489	278,235	50.6%	49.4%	105.0%	105.8%	104.1%
	항공기	393,045	240,467	152,578	61.2%	38.8%	105.7%	107.2%	103.5%
	선박	169,679	44,022	125,657	25.9%	74.1%	103.2%	98.6%	104.9%
2016년	계	615,887	321,241	294,646	52.2%	47.8%	109.4%	112.9%	105.9%
	항공기	441,668	275,850	165,818	62.5%	37.5%	112.4%	114.7%	108.7%
	선박	174,219	45,391	128,828	26.1%	73.9%	102.7%	103.1%	102.5%
2017년	계	640,431	353,850	286,581	52.2%	47.8%	104.0%	110.2%	97.3%
	항공기	469,103	308,845	160,258	65.8%	34.2%	106.2%	112.0%	96.6%
	선박	171,328	45,005	126,323	26.3%	73.7%	98.3%	99.1%	98.1%

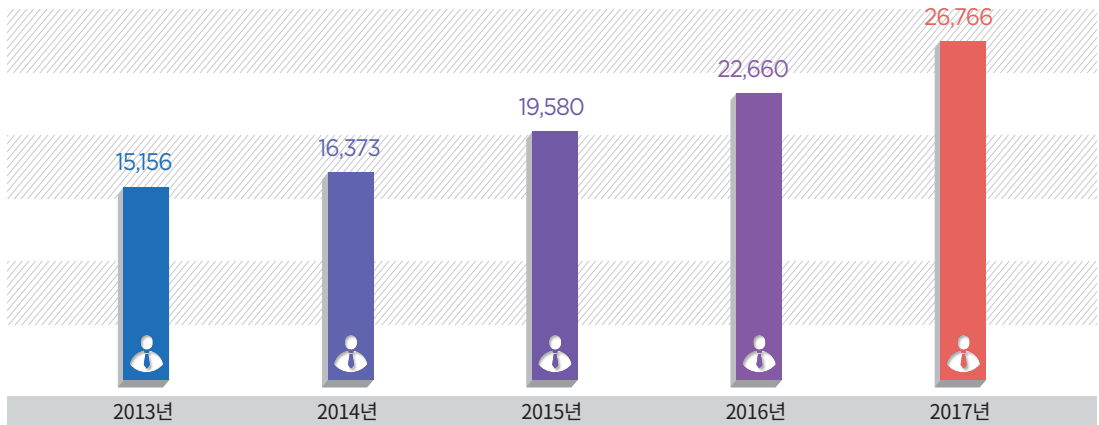
2 국민 출국자 현황

Overview of Departures of Korean

1) 연도별 추이

국민 출국자는 2010년 이후 계속해서 증가 추세를 보이고 있으며, 2017년 국민 출국자는 26,765,503명으로 2016년 22,659,640명 대비 18.1%(4,105,863명 ↑) 증가하였습니다.

그림 1-8 연도별 국민 출국자 증감 추이



(단위 : 천명)

표 1-6 연도별 국민 출국자 현황

(단위 : 명)

연도	구분	계	전년대비	승객	전년대비	승무원	전년대비
2013년		15,155,660	107.8%	13,834,472	108.1%	1,321,188	104.6%
2014년		16,372,830	108.0%	15,018,234	108.6%	1,354,596	102.5%
2015년		19,580,398	119.6%	18,155,622	120.9%	1,424,776	105.2%
2016년		22,659,640	115.7%	21,120,686	116.3%	1,538,954	108.0%
2017년		26,765,503	118.1%	25,106,067	118.9%	1,659,436	107.8%

2) 월별 국민출국자 추이

월별 국민 출국자는 겨울 방학철인 12월이 2,425,683명으로 최고를 기록하였고, 이어 7월(2,411,212명), 8월(2,409,022명) 순이며, 3월은 1,963,088명으로 월별 최저를 기록하였습니다.

그림 1-9 월별 국민 출국자 증감 추이

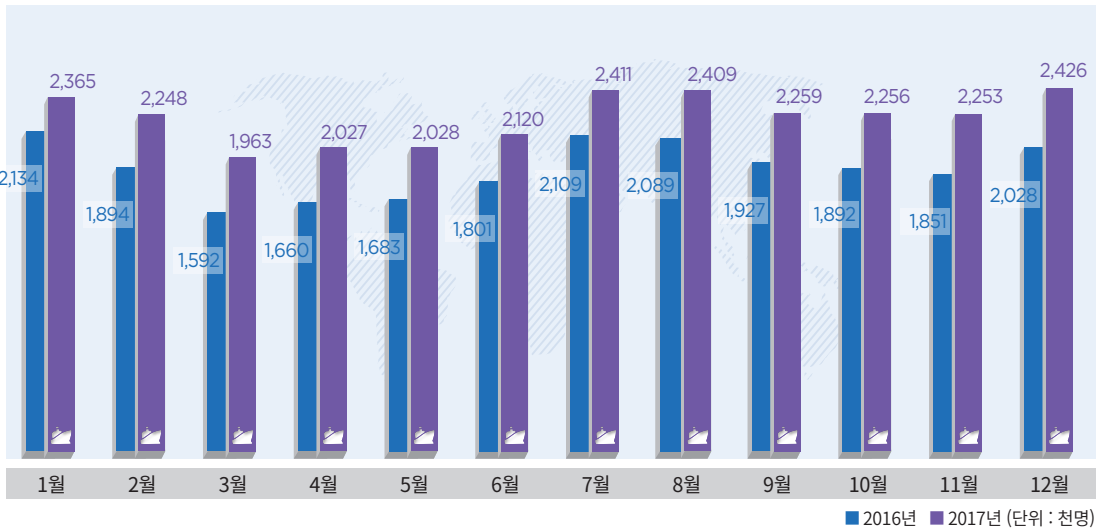


표 1-7 월별 국민 출국자 현황

(단위: 명)

월별	연도	2016년	2017년	월별 구성비		전년대비
				2016년	2017년	
계		22,659,640	26,765,503	100.0%	100.0%	118.1%
1월		2,134,331	2,365,453	9.4%	8.8%	110.8%
2월		1,894,248	2,248,489	8.4%	8.4%	118.7%
3월		1,591,751	1,963,088	7.0%	7.3%	123.3%
4월		1,659,780	2,027,027	7.3%	7.6%	122.1%
5월		1,682,776	2,028,049	7.4%	7.6%	120.5%
6월		1,801,316	2,119,979	7.9%	7.9%	117.7%
7월		2,108,640	2,411,212	9.3%	9.0%	114.3%
8월		2,089,022	2,409,022	9.2%	9.0%	115.3%
9월		1,926,788	2,259,060	8.5%	8.4%	117.2%
10월		1,892,251	2,255,673	8.4%	8.4%	119.2%
11월		1,850,771	2,252,768	8.2%	8.4%	121.7%
12월		2,027,966	2,425,683	8.9%	9.1%	119.6%

3) 남녀의 연령에 따른 분류

승무원을 제외한 국민 출국자의 성별 구성비는 남성이 49.8%, 여성이 50.2%로 전년대비 남성은 1.2% 감소하였고, 여성은 1.2% 증가하였으며, 가장 큰 성별 차이를 보인 연령대는 20대로 남성이 39.5%(1,834,606명), 여성이 60.5%(2,806,781명)였습니다.

연령대별로는 30대 20.7%(5,203,336명), 40대 19.7%(4,956,858명), 20대 18.5%(4,641,387명) 순이며, 남성은 30대가 22.5%(2,809,061명)로 가장 많았고, 여성은 20대가 22.3%(2,806,781명)로 가장 많았습니다.

그림 1-10 연령별 국민 출국자 구성 비율

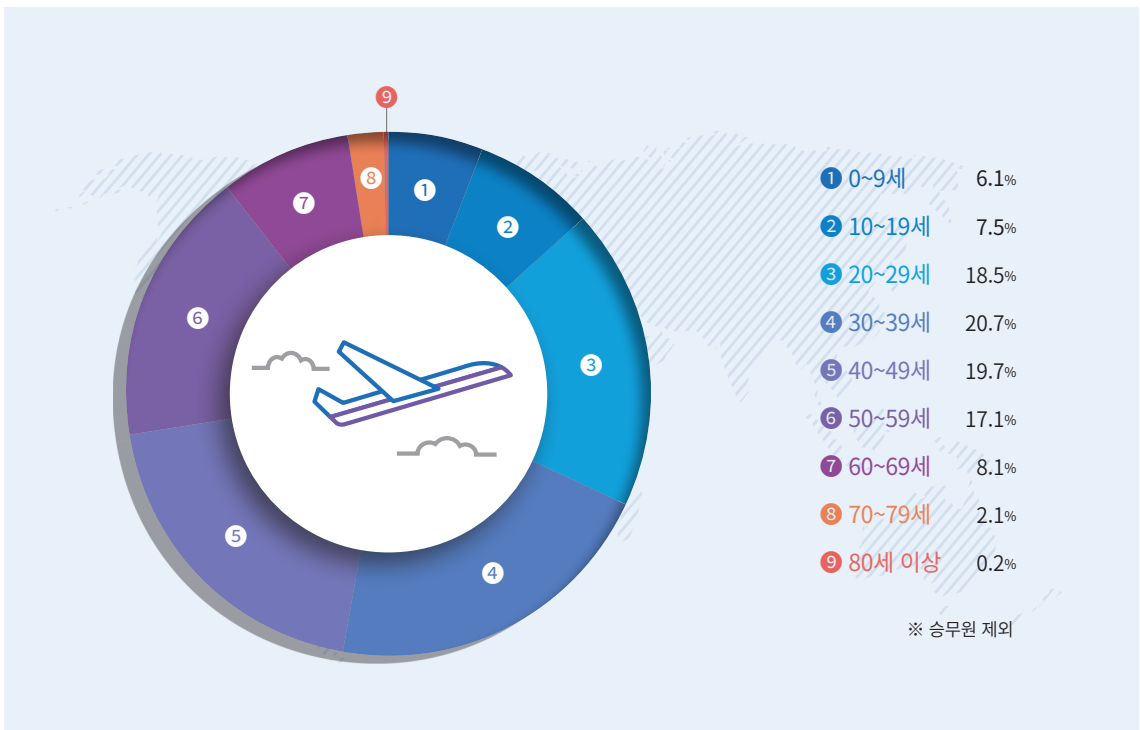


그림 1-11 연령별·성별 국민 출국자 현황

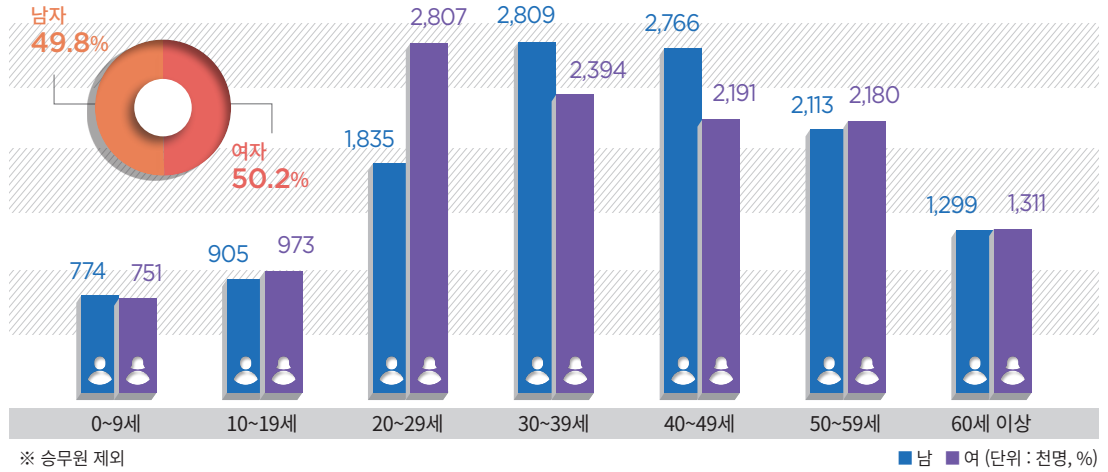


표 1-8 연령별·성별 국민 출국자 현황

(단위: 명)

구분	2016년			2017년			
	계	남	여	계(전년대비)		남	여
계	21,120,686	10,771,892	10,348,794	25,106,067	118.9%	12,499,917	12,606,150
0~9세	1,183,523	602,838	580,685	1,524,477	128.8%	773,888	750,589
10~19세	1,533,630	743,417	790,213	1,877,582	122.4%	904,985	972,597
20~29세	3,845,768	1,506,145	2,339,623	4,641,387	120.7%	1,834,606	2,806,781
30~39세	4,438,948	2,460,412	1,978,536	5,203,336	117.2%	2,809,051	2,394,285
40~49세	4,219,804	2,444,945	1,774,859	4,956,858	117.5%	2,765,847	2,191,011
50~59세	3,714,597	1,889,444	1,825,153	4,292,319	115.6%	2,112,592	2,179,727
60~69세	1,702,031	867,569	834,462	2,033,444	119.5%	1,002,952	1,030,492
70~79세	436,712	233,792	202,920	519,666	119.0%	267,745	251,921
80세 이상	45,673	23,330	22,343	56,998	124.8%	28,251	28,747

※ 승무원 제외

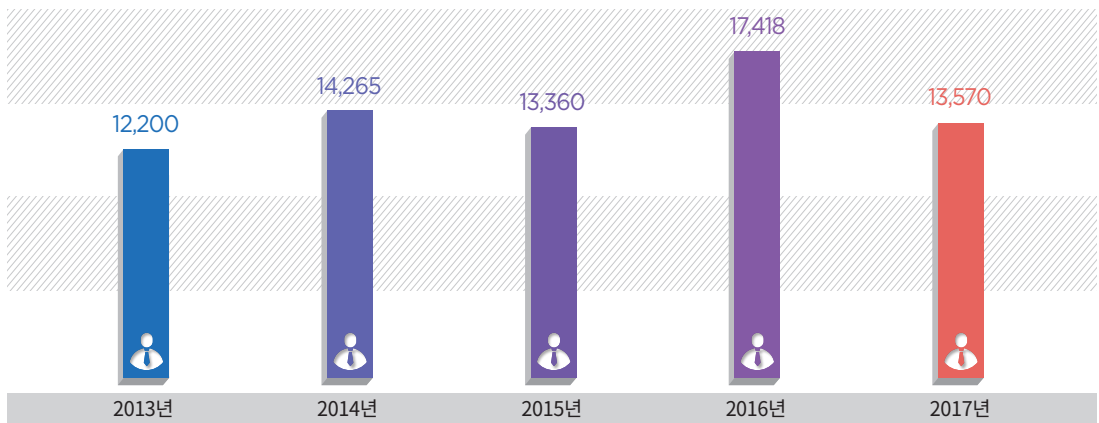
3 외국인 입국자 현황

Overview of Arrivals of non-Korean Nationals

1) 연도별 추이

2017년 3월 사드 관련 중국 정부의 한국관광상품 판매금지 조치가 전체 외국인 입국자 감소에 크게 영향을 끼쳐 2017년 외국인 입국자는 13,569,509명으로 전년대비 22.1% 감소하였습니다.

그림 1-12 연도별 외국인 입국자 증감 추이



(단위 : 천명)

표 1-9 연도별 외국인 입국자 증감 현황

(단위 : 명)

연도	구분	계	승객	승무원	계의 전년대비
2013년		12,200,473	10,678,334	1,522,139	109.6%
2014년		14,264,508	12,682,019	1,582,489	116.9%
2015년		13,359,701	11,960,087	1,399,614	93.7%
2016년		17,418,307	15,909,555	1,577,364	130.4%
2017년		13,569,509	12,573,021	996,488	77.9%

2) 체류자격에 따른 분류

체류자격별 외국인 입국자는 관광통과(B-2)가 38.8%(5,269,825명)로 가장 많았으며, 그 다음은 단기방문(C-3) 24.5%(3,319,579명)입니다.

승무원, 관광상륙(T-1) 입국자를 제외한 외국인 입국자 중 전년 대비 가장 많은 증가율을 보인 것은 사증면제(B-1)로 전년 대비 5.0%(77,559명) 증가하였으며, 그 다음은 재외동포(F-4) 10.1%(47,250명), 유학(D-2) 25.1%(42,580명) 순입니다.

그림 1-13 체류자격별 외국인 입국자 구성비율



표 1-10 체류자격별 외국인 입국자 현황

(단위 : 명)

체류자격	2016년 입국자수	2017년		
		입국자수	구성비	전년대비
계	17,418,307	13,569,509	100.0%	77.90%
외 교(A-1)	14,264	15,011	0.1%	105.24%
공 무(A-2)	30,184	30,759	0.2%	101.90%
사증면제(B-1)	1,556,536	1,634,095	12.0%	104.98%
관광통과(B-2)	5,833,225	5,269,825	38.8%	90.34%
단기방문(C-3)	5,026,435	3,319,579	24.5%	66.04%
단기취업(C-4)	12,920	20,617	0.2%	159.57%
유 학(D-2)	169,715	212,295	1.6%	125.09%
일반연수(D-4)	81,033	90,357	0.7%	111.51%
주 재(D-7)	9,160	8,548	0.1%	93.32%
기업투자(D-8)	42,007	41,984	0.3%	99.95%
무역경영(D-9)	26,302	18,288	0.1%	69.53%
교 수(E-1)	7,550	7,491	0.1%	99.22%
회화지도(E-2)	32,158	30,922	0.2%	96.16%
연 구(E-3)	9,494	9,618	0.1%	101.31%
예술흥행(E-6)	3,996	3,765	0.0%	94.22%
특정활동(E-7)	46,324	47,528	0.4%	102.60%
비전문취업(E-9)	134,764	140,072	1.0%	103.94%
선원취업(E10)	9,877	10,720	0.1%	108.53%
방문동거(F-1)	69,742	82,857	0.6%	118.81%
거 주(F-2)	43,041	48,924	0.4%	113.67%
동 반(F-3)	43,684	40,048	0.3%	91.68%
재외동포(F-4)	468,337	515,587	3.8%	110.09%
영 주(F-5)	134,138	151,115	1.1%	112.66%
결혼이민(F-6)	118,883	130,834	1.0%	110.05%
방문취업(H-2)	229,300	251,674	1.9%	109.76%
기 타	3,265,238	1,436,996	10.6%	44.01%

※기타 속에는 여러 체류자격 뿐만 아니라 승무원, 관광상륙(T-1)도 포함되어 있음

3) 월별 추이

2017년도 외국인 입국자를 월별로 보면 2월에 1,284,241명이 입국하여 월간 사상 최고를 기록하였고, 이어 3월 1,254,824명, 1월 1,240,128명 순이며, 5월에는 993,873명이 입국하여 월간 최저를 기록하였습니다.

분기별로는 1/4분기가 전체의 27.9%(3,779,193명)를 차지한 반면, 2/4분기에는 22.8%(3,091,737명)로 분기별 최저 입국자를 기록하였습니다.

그림 1-14 월별 외국인 입국자 증감 추이

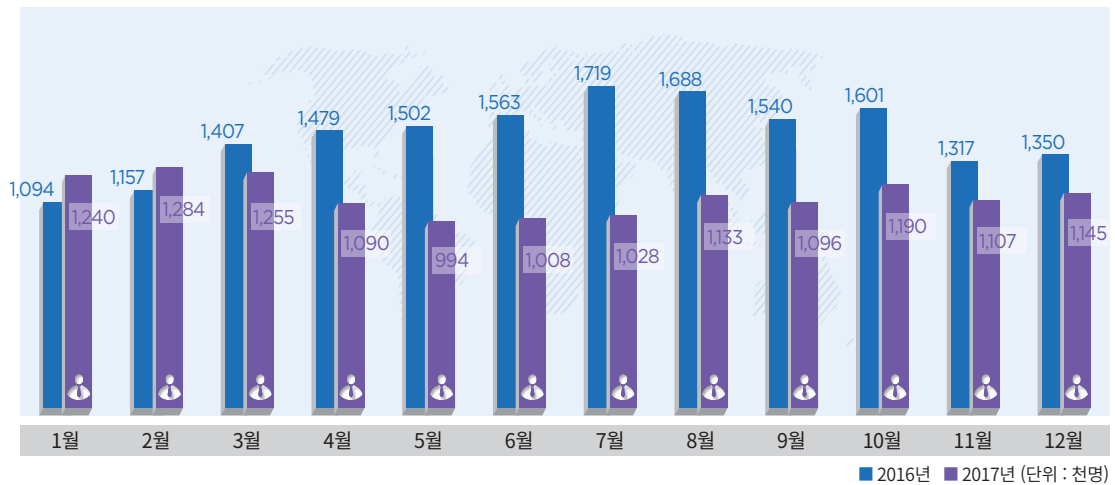


표 1-11 월별 외국인 입국자 현황

(단위 : 명)

구분	2016년		2017년		전년대비
	입국자	구성비	입국자	구성비	
계	17,418,307	100.0%	13,569,509	100.0%	77.90%
1월	1,094,487	6.3%	1,240,128	9.1%	113.31%
2월	1,156,779	6.6%	1,284,241	9.5%	111.02%
3월	1,407,435	8.1%	1,254,824	9.2%	89.16%
4월	1,479,254	8.5%	1,089,797	8.0%	73.67%
5월	1,502,449	8.6%	993,873	7.3%	66.15%
6월	1,563,343	9.0%	1,008,067	7.4%	64.48%
7월	1,718,561	9.9%	1,028,065	7.6%	59.82%
8월	1,687,894	9.7%	1,132,799	8.3%	67.11%
9월	1,539,610	8.8%	1,095,754	8.1%	71.17%
10월	1,601,047	9.2%	1,190,089	8.8%	74.33%
11월	1,317,469	7.6%	1,106,532	8.2%	83.99%
12월	1,349,979	7.8%	1,145,340	8.4%	84.84%

4) 국적(지역)에 따른 분류

2017년도 외국인 입국자를 국적(지역)별로 살펴보면 중국 32.4%(4,393,936명), 일본 17.2%(2,337,588명), 미국 7.1%(969,277명), 타이완 7.1%(957,836명), 홍콩 4.9%(659,182명) 등의 순이었습니다.

전년 대비 외국인 입국자가 증가한 국가는 베트남 27.4%(81,845명), 러시아 15.8%(37,608명) 등의 순이었으며, 중국은 전년 대비 46.9%(3,874,326명) 감소하여 전체 외국인 입국자 감소세에 크게 영향을 미쳤습니다.

표 1-12 국적(지역)별 외국인 입국자 현황

(단위 : 명)

국적(지역)	입국자수	구성비	전년대비	국적(지역)	입국자수	구성비	전년대비
총 계	13,569,509	100.0%	77.9%	유럽주계	950,517	7.0%	99.5%
아시아주계	11,153,140	82.2%	74.4%	러시아(연방)	275,779	2.0%	115.8%
중 국	4,393,936	32.4%	53.1%	영 국	128,046	0.9%	93.5%
일 본	2,337,588	17.2%	100.7%	독 일	111,077	0.8%	99.7%
(타이완)	957,836	7.1%	110.6%	프랑스	94,013	0.7%	101.0%
(홍 콩)	659,182	4.9%	101.2%	이탈리아	44,435	0.3%	69.1%
태 국	503,777	3.7%	106.2%	네덜란드	33,954	0.3%	100.8%
필리핀	459,588	3.4%	81.1%	우크라이나	27,838	0.2%	89.7%
베트남	380,929	2.8%	127.4%	기 타	235,375	1.7%	95.4%
말레이시아	308,152	2.3%	98.9%	오세아니아주계	191,251	1.4%	99.5%
인도네시아	231,908	1.7%	78.2%	오스트레일리아	151,583	1.1%	99.0%
싱가포르	217,719	1.6%	100.1%	뉴질랜드	33,526	0.2%	104.6%
기 타	702,525	5.2%	97.3%	기 타	6,142	0.0%	87.3%
아메리카주계	1,221,544	9.0%	100.6%	아프리카주계	50,798	0.4%	86.4%
미 국	969,277	7.1%	100.9%	남아프리카 공화국	11,244	0.1%	83.3%
캐나다	178,761	1.3%	100.4%	이집트	8,168	0.1%	95.7%
멕시코	20,334	0.1%	131.2%	모로코	3,667	0.0%	117.3%
브라질	18,133	0.1%	100.3%	기 타	24,412	0.2%	80.9%
기 타	35,039	0.3%	83.5%	기 타 (무국적 등)	2,259	0.0%	101.4%

5) 남녀의 연령에 따른 분류

승무원을 제외한 외국인 입국자의 성별 구성비는 여성이 55.1%(6,927천명), 남성 44.9%(5,646천명)를 차지하였으며, 성별 구성비 중 가장 큰 차이를 보인 연령대는 10대로 여성 65.5%, 남성 34.5%였습니다.

외국인 입국자를 연령대별로 보면 20대가 26.5%(3,338천명)로 가장 많고, 30대가 22.8%(2,871천명), 40대 17.2%(2,163천명) 순이며, 성별로 입국자가 가장 많은 연령대를 보면 남성은 30대로 1,359천명, 여성은 20대로 2,164천명이었습니다.

그림 1-15 연령별·성별 외국인 입국자 현황

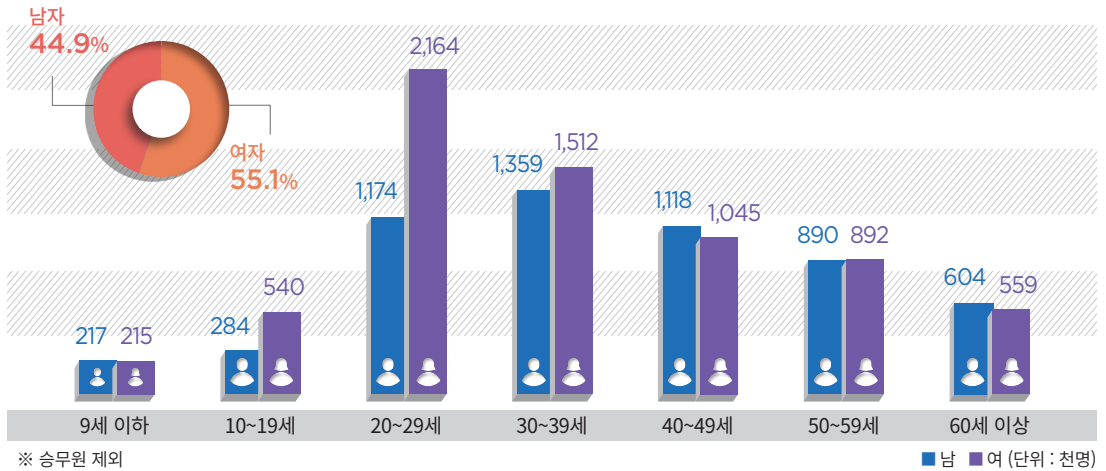


표 1-13 연령별·성별 외국인 입국자 현황

(단위: 천명)

연령	구분		남자	구성비	여자	구성비
	계	구성비				
계	12,573	100.0%	5,646	44.9%	6,927	55.1%
9세 이하	432	3.4%	217	1.7%	215	1.7%
10~19세	824	6.6%	284	2.3%	540	4.3%
20~29세	3,338	26.5%	1,174	9.3%	2,164	17.2%
30~39세	2,871	22.8%	1,359	10.8%	1,512	12.0%
40~49세	2,163	17.2%	1,118	8.9%	1,045	8.3%
50~59세	1,781	14.2%	890	7.1%	892	7.1%
60세 이상	1,164	9.3%	604	4.8%	559	4.4%

※ 승무원 제외

6) 외국인 출국자

2017년도 승무원을 제외한 외국인 출국자는 12,431,832명으로 전년 대비 21.4%(3,377,856명) 감소 하였습니다. 출국외국인의 국내 체류기간별 분류는 5일 이하가 61.1%(7,593,087명), 6~10일 이하가 11.2%(1,393,288명)이었으며, 외국인의 87.4%가 3개월 이하 단기 체류 후 출국하는 것으로 나타났습니다.

그림 1-16 출국 외국인의 체류기간별 현황

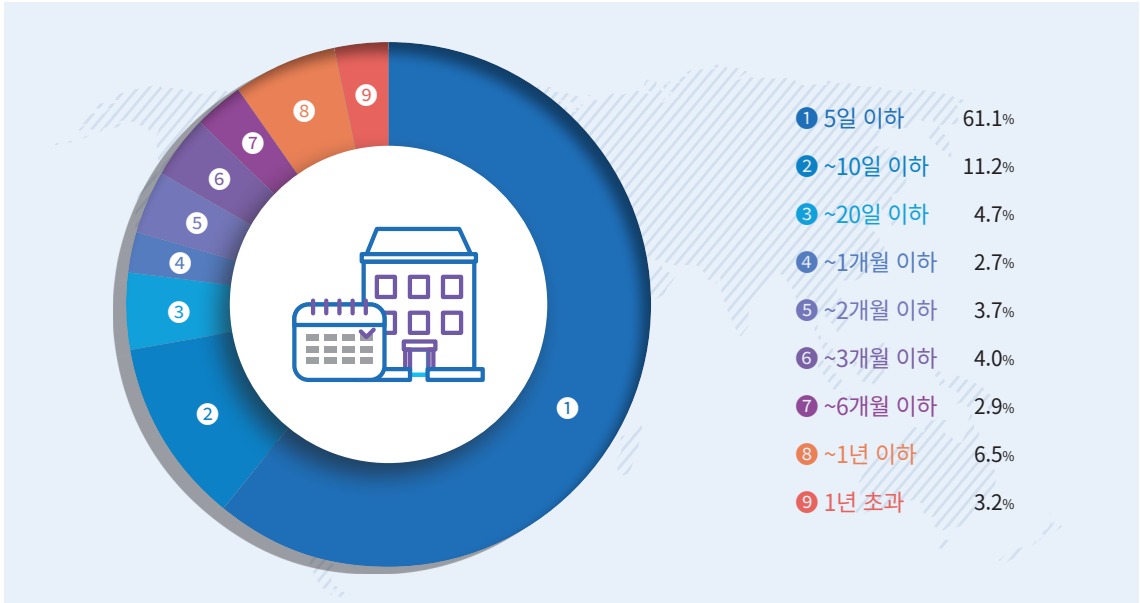


표 1-14 출국 외국인의 체류기간별 현황

(단위 : 명)

구분	2016년	2017년		
		출국자수	구성비	전년대비
계	15,809,688	12,431,832	100.0%	78.6%
5일 이하	10,993,813	7,593,087	61.1%	69.1%
~10일 이하	1,454,971	1,393,288	11.2%	95.8%
~20일 이하	563,448	588,504	4.7%	104.4%
~1개월 이하	319,868	339,922	2.7%	106.3%
~2개월 이하	368,634	455,805	3.7%	123.6%
~3개월 이하	401,565	498,286	4.0%	124.1%
~6개월 이하	338,322	356,599	2.9%	105.4%
~1년 이하	980,116	814,131	6.5%	83.1%
1년 초과	388,951	392,210	3.2%	100.8%

※ 승무원 제외

표 1-15 외국인 출국자 연도별 현황

(단위 : 명)

연도 \ 구분	계	전년대비	승객	전년대비	승무원	전년대비
2013년	12,413,453	112.2%	10,563,832	105.0%	1,849,621	186.6%
2014년	14,665,282	118.1%	12,663,518	119.9%	2,001,764	108.2%
2015년	13,901,391	94.8%	18,155,622	143.4%	2,036,136	101.7%
2016년	17,255,769	124.1%	15,809,688	87.1%	1,446,081	71.0%
2017년	13,393,163	77.6%	12,431,832	78.6%	961,331	66.5%

4 연도별 출입국자 현황

Annual Trend of Arrivals and Departures of People

표 1-16 출입국자 연도별 현황

(단위 : 명)

연도	계	입국					출국				
		소계	승객(입국)		승무원(입국)		소계	승객(출국)		승무원(출국)	
			국민	외국인	국민	외국인		국민	외국인	국민	외국인
'60년	33,984	18,402	9,727	8,675	-	-	15,582	7,856	7,726	-	-
'61년	38,840	17,994	8,605	9,389	-	-	20,846	11,245	9,601	-	-
'62년	48,697	22,763	9,944	12,819	-	-	25,934	12,682	13,252	-	-
'63년	63,933	29,406	12,677	16,729	-	-	34,527	16,012	18,515	-	-
'64년	81,504	36,693	21,344	15,349	-	-	44,811	26,964	17,847	-	-
'65년	95,600	45,078	20,332	24,746	-	-	50,522	28,088	22,434	-	-
'66년	182,833	86,349	30,438	55,911	-	-	96,484	47,586	48,898	-	-
'67년	229,568	113,236	42,717	70,519	-	-	116,332	53,578	62,754	-	-
'68년	274,994	134,555	56,274	78,281	-	-	140,439	67,281	73,158	-	-
'69년	317,294	156,955	63,462	93,493	-	-	160,339	72,311	88,028	-	-
'70년	859,228	423,247	92,109	116,099	92,635	122,404	435,981	106,921	113,724	92,810	122,526
'71년	1,027,978	501,191	99,345	164,654	104,419	132,773	526,787	121,691	168,863	104,518	131,715
'72년	1,343,129	655,042	107,275	289,125	123,143	135,499	688,087	136,782	289,750	126,459	135,096
'73년	2,026,090	990,129	133,996	554,115	147,313	154,705	1,035,961	171,825	559,949	150,152	154,035
'74년	1,880,333	914,027	155,569	441,557	166,301	150,600	966,306	199,532	445,965	170,199	150,610
'75년	1,986,295	968,122	166,020	464,507	184,580	153,015	1,018,173	212,233	467,332	187,768	150,840
'76년	2,485,888	1,208,087	197,549	658,467	197,145	154,926	1,277,801	260,181	665,285	197,751	154,584
'77년	2,832,372	1,379,003	241,085	760,470	199,682	177,766	1,453,369	315,020	759,536	201,401	177,412
'78년	3,326,886	1,670,368	318,527	950,085	218,674	183,082	1,656,518	387,889	868,063	221,090	179,476
'79년	3,584,134	1,763,951	386,377	985,810	233,167	158,597	1,820,183	438,449	986,927	235,598	159,209
'80년	3,311,118	1,616,110	421,127	827,258	226,181	141,544	1,695,008	496,240	827,425	229,536	141,807
'81년	3,775,890	1,842,862	506,824	939,955	239,143	156,940	1,933,028	596,448	940,976	239,539	156,065
'82년	4,043,018	1,993,293	605,361	980,317	241,526	166,089	2,049,725	665,773	978,414	239,626	165,912
'83년	4,180,099	2,072,911	625,893	1,031,394	238,743	176,881	2,107,188	656,652	1,037,283	237,420	175,833
'84년	4,402,195	2,191,994	647,106	1,132,632	241,399	170,857	2,210,201	663,106	1,134,615	243,326	169,154
'85년	4,640,961	2,312,629	642,171	1,267,872	224,743	177,843	2,328,332	660,864	1,263,336	225,472	178,660
'86년	5,091,902	2,538,126	637,887	1,472,811	228,171	199,257	2,553,776	654,159	1,469,560	231,578	198,479

연도	계	입국					출국				
		소계	승객(입국)		승무원(입국)		소계	승객(출국)		승무원(출국)	
			국민	외국인	국민	외국인		국민	외국인	국민	외국인
'87년	5,686,447	2,822,417	706,798	1,648,535	241,685	225,399	2,864,030	749,919	1,648,670	242,448	222,993
'88년	7,121,961	3,538,934	957,122	1,911,270	409,343	261,199	3,583,027	1,005,320	1,908,156	408,645	260,906
'89년	8,830,055	4,391,767	1,472,789	2,187,246	430,041	301,691	4,438,288	1,529,048	2,183,740	425,076	300,424
'90년	10,059,356	5,007,301	1,829,007	2,349,693	458,444	370,157	5,052,055	1,882,400	2,351,900	450,390	367,365
'91년	11,046,878	5,524,831	2,122,095	2,492,824	460,673	449,239	5,522,047	2,165,725	2,450,847	456,312	449,163
'92년	11,560,896	5,763,118	2,318,573	2,498,823	435,572	510,150	5,797,778	2,353,889	2,499,010	435,775	509,104
'93년	12,288,084	6,124,695	2,696,655	2,568,494	335,952	523,594	6,163,389	2,741,500	2,582,649	332,063	507,177
'94년	14,204,548	7,094,657	3,421,851	2,775,473	299,104	598,229	7,109,891	3,478,199	2,743,435	299,941	588,316
'95년	16,010,323	7,994,825	4,083,986	2,923,642	346,300	640,897	8,015,498	4,155,799	2,879,797	352,277	627,625
'96년	17,709,175	8,848,003	4,902,155	2,880,332	380,882	684,634	8,861,172	4,960,735	2,808,610	391,239	700,588
'97년	18,058,875	9,057,477	4,865,931	3,088,889	410,957	691,700	9,001,398	4,858,135	3,045,444	417,048	680,771
'98년	14,975,213	7,431,132	2,963,308	3,506,154	357,805	603,865	7,544,081	3,026,715	3,549,981	366,483	600,902
'99년	18,192,016	9,082,027	4,191,134	3,920,909	360,492	609,492	9,109,989	4,268,102	3,853,998	391,833	596,056
'00년	21,801,568	10,898,712	5,011,292	4,370,596	674,691	842,133	10,902,856	5,115,359	4,253,700	679,685	854,112
'01년	22,643,377	11,297,589	5,592,711	4,275,696	676,927	752,255	11,345,788	5,696,313	4,205,234	682,942	761,299
'02년	25,146,563	12,571,851	6,621,475	4,392,725	745,706	811,945	12,574,712	6,693,029	4,325,509	748,030	808,144
'03년	23,972,928	11,969,026	6,566,323	3,849,950	745,108	807,645	12,003,902	6,643,337	3,826,377	742,751	791,437
'04년	29,609,460	14,788,664	8,214,672	4,929,517	823,447	821,028	14,820,796	8,322,632	4,877,109	816,682	804,373
'05년	32,638,035	16,274,277	9,396,083	5,179,848	869,667	828,679	16,363,758	9,500,982	5,180,262	871,427	811,087
'06년	35,851,121	17,945,995	10,752,918	5,321,593	951,821	919,663	17,905,126	10,894,756	5,185,816	938,755	885,799
'07년	39,833,724	19,979,129	12,494,039	5,491,128	1,059,833	934,129	19,854,595	12,590,606	5,342,575	1,029,897	891,517
'08년	38,203,620	19,186,075	11,316,190	5,897,517	1,046,073	926,295	19,017,545	11,292,385	5,820,493	1,022,836	881,831
'09년	35,206,504	17,616,268	8,769,460	6,942,183	1,012,810	891,815	17,590,236	8,806,670	6,913,173	998,055	872,338
'10년	42,988,101	21,545,183	11,682,112	7,774,645	1,096,156	992,270	21,442,918	11,737,190	7,669,426	1,070,169	966,133
'11년	45,422,910	22,811,231	11,874,194	8,666,503	1,171,135	1,099,399	22,611,679	11,885,121	8,550,194	1,134,013	1,042,351
'12년	50,322,102	25,200,757	12,755,402	10,121,950	1,316,050	1,007,355	25,121,345	12,802,342	10,064,851	1,262,834	991,318
'13년	54,966,229	27,397,116	13,812,061	10,678,334	1,384,582	1,522,139	27,569,113	13,834,472	10,563,832	1,321,188	1,849,621
'14년	61,652,158	30,614,046	14,953,099	12,682,019	1,396,439	1,582,489	31,038,112	15,018,234	12,663,518	1,354,596	2,001,764
'15년	66,372,908	32,891,119	18,073,114	11,960,087	1,458,304	1,399,614	33,481,789	18,155,622	11,865,255	1,424,776	2,036,136
'16년	79,987,974	40,072,565	21,076,894	15,909,555	1,577,364	1,508,752	39,915,409	21,120,686	15,809,688	1,538,954	1,446,081
'17년	80,407,702	40,249,036	25,023,995	12,573,021	1,655,532	996,488	40,158,666	25,106,067	12,431,832	1,659,436	961,331



Chapter 2 체류외국인

Foreign Residents

- 1. 체류외국인 개황**
Overview of Foreign Residents
- 2. 체류자격별 현황**
Status of Foreign Residents by Sojourn Status
- 3. 취업자격 체류외국인 현황**
Status of Foreign Residents by Sojourn Status eligible for Employment
- 4. 국적(지역)별 체류외국인 현황**
Status of Foreign Residents by Nationality(Region)



Chapter 2 체류외국인 현황

2017 통계 세부현황

I. 체류외국인 현황

1. 국적(지역) 및 체류자격별 체류외국인 현황	384
2. 국적(지역) 및 연령별 체류외국인 현황	420

II. 등록외국인 현황

1. 국적(지역) 및 체류자격별 등록외국인 현황	438
2. 국적(지역) 및 연령별 등록외국인 현황	474
3. 지역 및 국적(지역)별 등록외국인 현황	492
4. 지역 및 연령별 등록외국인 현황	798
5. 지역 및 체류자격별 등록외국인 현황	832

III. 단기체류외국인 현황

1. 국적(지역) 및 체류자격별 단기체류외국인 현황	900
2. 국적(지역) 및 연령별 단기체류외국인 현황	936

IV. 유학생 관련 현황

954

V. 체류허가 및 신고 수리 현황

970



Chapter 2

체류외국인

Foreign Residents

1 체류외국인 개황

Overview of Foreign Residents

2017년 말 기준 국내 체류외국인은 2,180,498명으로 2016년 대비 6.4%(131,057명) 증가하였고, 최근 5년간 연평균 8.5%의 증가율을 보이고 있습니다.

전체 인구 대비 체류외국인 비율은 2013년 3.08%에서 2017년 4.21%로 매년 증가하고 있습니다.

국적·지역별로는 중국이 1,018,074명(46.7%)으로 가장 많았고, 베트남 169,738명(7.8%), 태국 153,259명(7.0%), 미국 143,568명(6.6%), 우즈베키스탄 62,870명(2.9%), 필리핀 58,480명(2.7%) 등의 순이었습니다.

특히, 태국은 사증면제 입국자가 급격히 증가하여 2017년 12월 최초로 미국을 제치고 체류외국인 수가 세 번째로 많은 국가가 되었습니다.

표 2-1 인구대비 체류외국인 현황

구분	연도				
	2013년	2014년	2015년	2016년	2017년
체류외국인	1,576,034	1,797,618	1,899,519	2,049,441	2,180,498
인구	51,141,463	51,327,916	51,529,338	51,696,216	51,778,544
인구대비 체류외국인비율	3.08%	3.50%	3.69%	3.96%	4.21%

(단위: 명)

※ 인구는 통계청(KOSIS)의 “주민등록인구현황” 자료를 인용하였음

표 2-2 장단기 체류외국인 현황

구분	연도				
	2013년	2014년	2015년	2016년	2017년
계 (전년대비)	1,576,034 (109.1%)	1,797,618 (114.1%)	1,899,519 (105.7%)	2,049,441 (107.9%)	2,180,498 (106.4%)
장기	1,219,192	1,377,945	1,467,873	1,530,539	1,583,099
단기	356,842	419,673	431,646	518,902	597,399

(단위: 명)

※ 장기체류외국인 수 : 등록외국인 수 + 외국국적동포 거소신고자 수

2 체류자격별 현황

Status of Foreign Residents by Sojourn Status

유학(D-2), 일반연수(D-4)자격은 전년도에 비해 큰 폭으로 증가하였으며, 단기취업(C-4)자격은 외국인 계절근로자 도입규모 늘어나면서 증가폭이 가장 컸습니다. 동포의 경우 방문취업(H-2)자격은 소폭 감소한 반면 재외동포(F-4)자격은 10% 이상 증가하였습니다.

표 2-3 연도별 · 자격별 체류외국인 현황

(단위 : 명)

구분 \ 연도	2013년	2014년	2015년	2016년	2017년
계	1,576,034	1,797,618	1,899,519	2,049,441	2,180,498
사증면제(B-1)	47,890	93,619	95,427	112,323	177,629
관광통과(B-2)	87,908	96,113	104,287	118,566	121,725
단기종합(C-3)	131,951	146,357	154,105	190,443	199,518
단기취업(C-4)	460	593	685	594	1,719
유 학(D-2)	60,466	61,257	66,334	76,040	86,875
산업연수(D-3)	3,648	3,507	3,497	2,950	2,705
일반연수(D-4)	23,005	27,000	31,810	41,592	49,939
종 교(D-6)	1,770	1,855	1,727	1,719	1,723
주 재(D-7)	1,659	1,593	1,492	1,631	1,340
기업투자(D-8)	6,053	6,026	5,924	5,999	5,939
무역경영(D-9)	8,272	8,856	7,236	5,697	2,982
교 수(E-1)	2,637	2,664	2,612	2,511	2,427
회화지도(E-2)	20,030	17,949	16,144	15,450	14,352
연 구(E-3)	2,997	3,195	3,145	3,174	3,214
예술흥행(E-6)	4,940	5,162	4,924	4,302	3,704
특정활동(E-7)	18,213	19,109	20,299	21,498	21,206
비전문취업(E-9)	246,695	270,569	276,042	279,187	279,127
선원취업(E10)	12,163	14,403	15,138	15,312	16,069
방문동거(F-1)	60,927	71,203	85,759	103,826	111,449
거 주(F-2)	39,704	37,504	38,881	39,681	40,594
동 반(F-3)	20,150	21,809	22,652	22,828	22,457
재외동포(F-4)	235,953	289,427	328,187	372,533	415,121
영 주(F-5)	100,171	112,742	123,255	130,237	136,334
기 타(G-1)	7,003	9,053	13,169	17,278	21,197
방문취업(H-2)	240,178	282,670	285,342	254,950	238,880
기 타	191,191	193,383	191,446	209,120	202,273

그림 2-1 연도별 유학생 추이

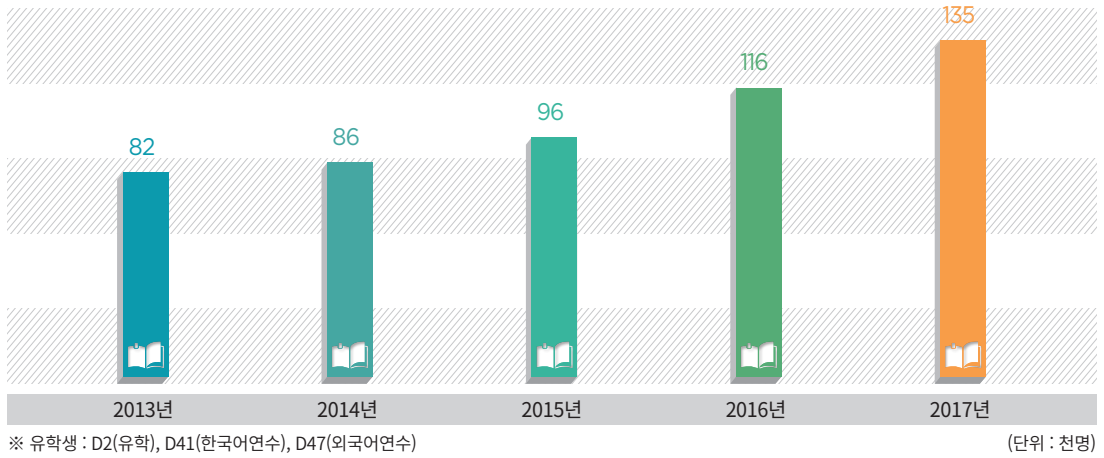


그림 2-2 연도별 전문인력 추이

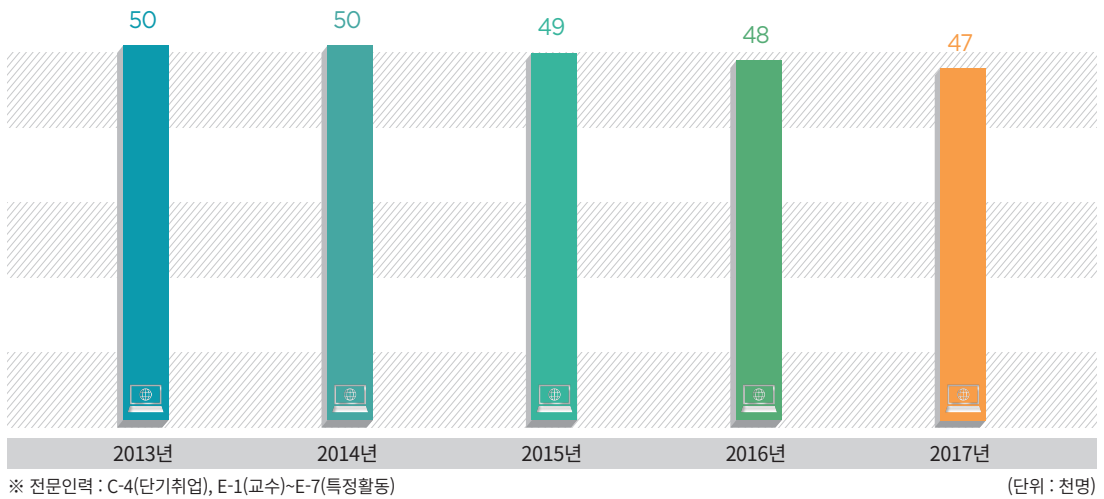


그림 2-3 연도별 단순기능인력 추이

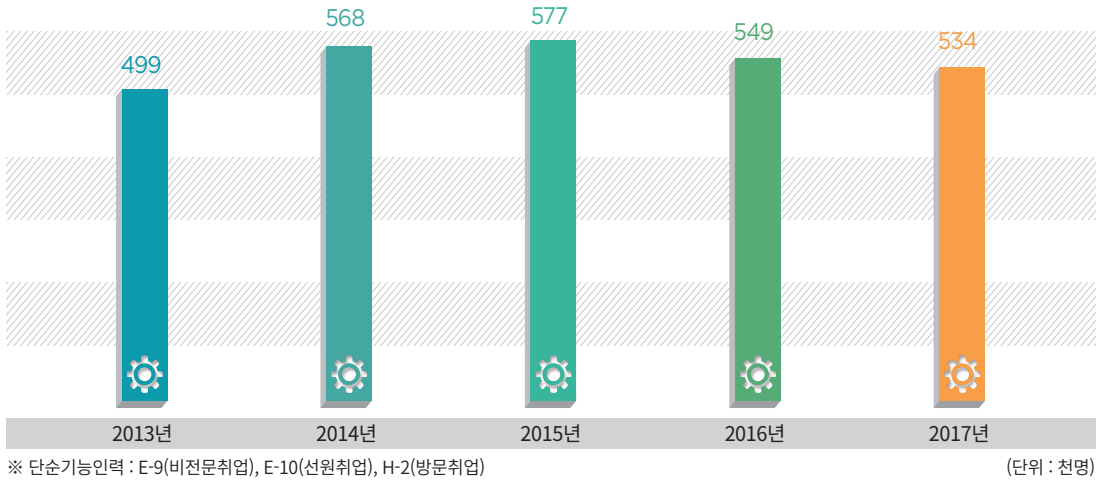


그림 2-4 연도별 결혼이민자 추이

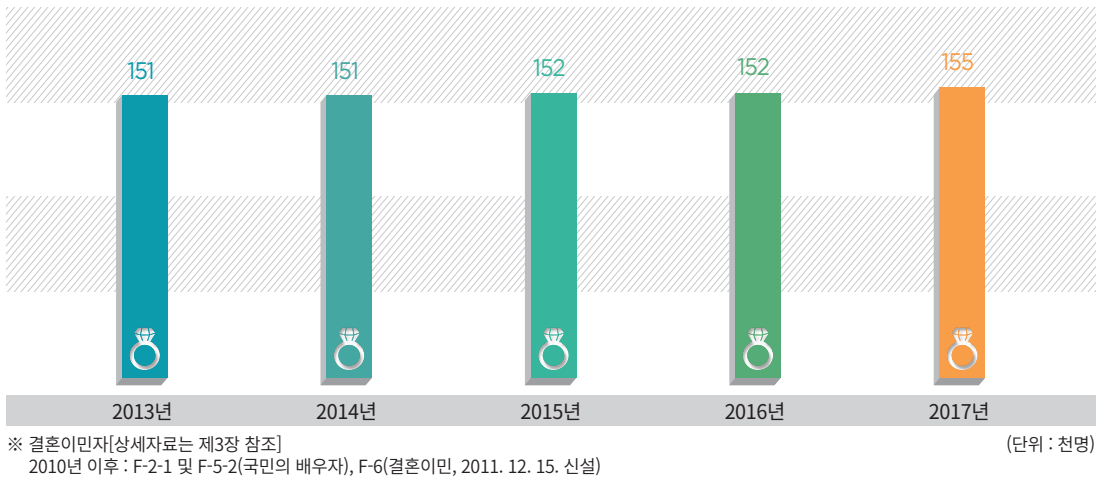


그림 2-5 연도별 영주자격(F-5)자 추이

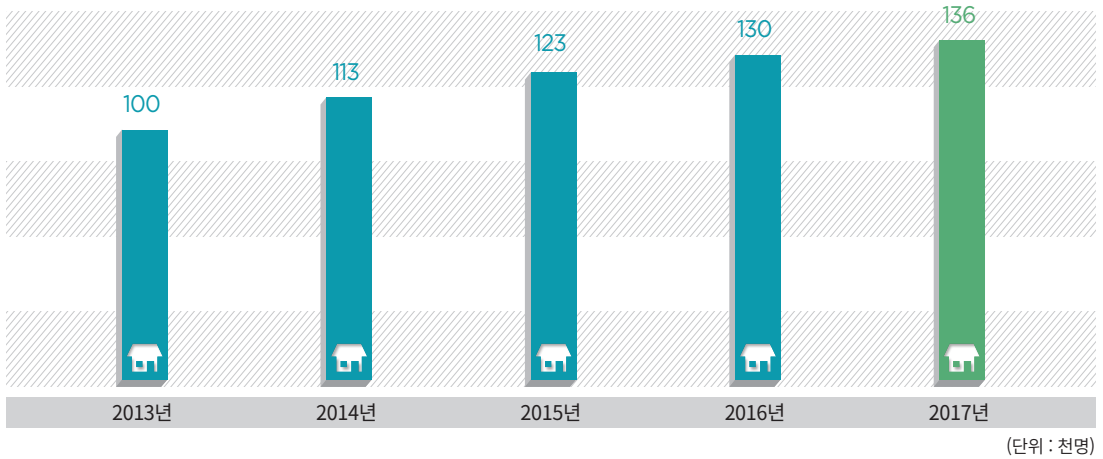


그림 2-6 체류자격별 구성 현황

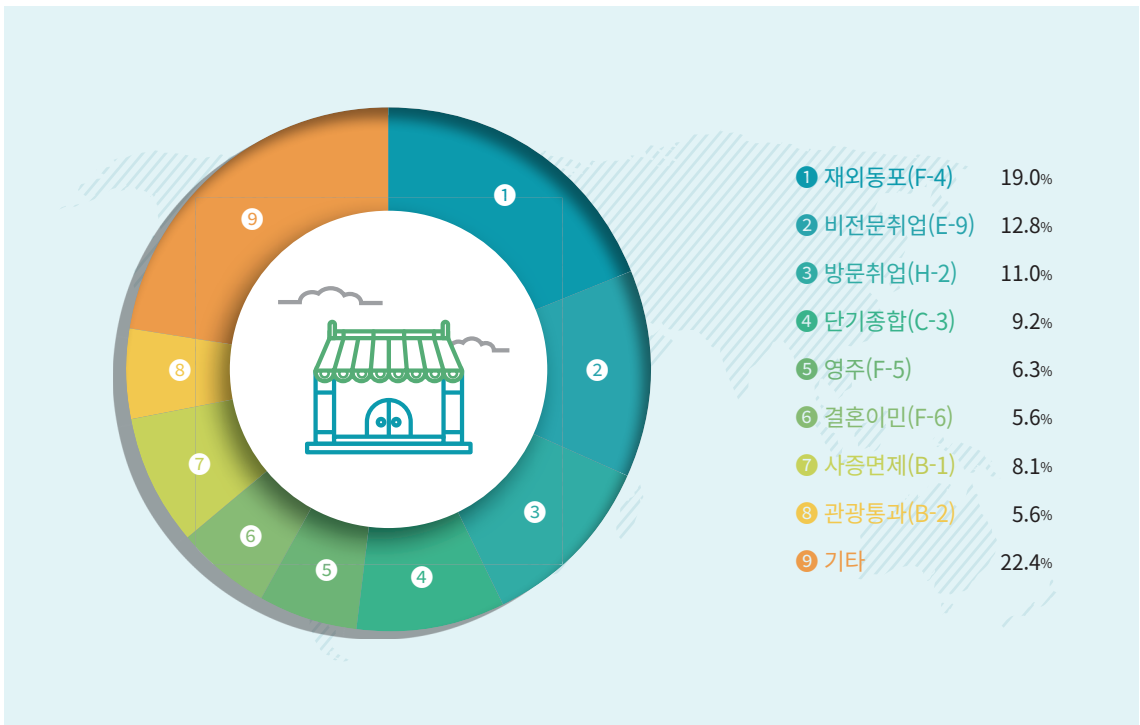


표 2-4 자격별 체류외국인 현황

(2017. 12. 31. 현재, 단위 : 명)

구분	총체류자	합법체류자	불법체류자	불법체류율
계	2,180,498	1,929,457	251,041	11.5%
사증면제(B-1)	177,629	92,433	85,196	48.0%
관광통과(B-2)	121,725	101,063	20,662	17.0%
단기방문(C-3)	199,518	142,887	56,631	28.4%
단기취업(C-4)	1,719	1,544	175	10.2%
유 학(D-2)	86,875	85,763	1,112	1.3%
기술연수(D-3)	2,705	1,257	1,448	53.5%
일반연수(D-4)	49,939	42,730	7,209	14.4%
종 교(D-6)	1,723	1,672	51	3.0%
상사주재(D-7)	1,340	1,320	20	1.5%
기업투자(D-8)	5,939	5,749	190	3.2%
무역경영(D-9)	2,982	2,924	58	1.9%
교 수(E-1)	2,427	2,421	6	0.2%
회화지도(E-2)	14,352	14,305	47	0.3%
연 구(E-3)	3,214	3,209	5	0.2%
기술지도(E-4)	185	183	2	1.1%
전문직업(E-5)	597	588	9	1.5%
예술흥행(E-6)	3,704	1,883	1,821	49.2%
특정활동(E-7)	21,206	18,060	3,146	14.8%
비전문취업(E-9)	279,127	232,509	46,618	16.7%
선원취업(E-10)	16,069	10,076	5,993	37.3%
방문동거(F-1)	111,449	108,675	2,774	2.5%
거 주(F-2)	40,594	37,531	3,063	7.5%
등 반(F-3)	22,457	21,971	486	2.2%
재외동포(F-4)	415,121	414,004	1,117	0.3%
영 주(F-5)	136,334	136,334	0	0.0%
결혼이민(F-6)	122,523	119,084	3,439	2.8%
방문취업(H-2)	238,880	236,465	2,415	1.0%
기 타	100,165	92,817	7,348	7.3%

3 취업자격 체류외국인 현황

Status of Foreign Residents by Sojourn Status eligible for Employment

전문인력 수가 정체되고 있는 가운데 단순기능 인력은 전년 대비 2.8% 감소하였고, 이 중 방문취업(H-2)자격은 6.3% 감소한 반면 비전문취업(E-9)자격은 예전 수준을 유지하였고, 선원취업(E-10)자격은 소폭 증가하였습니다.

표 2-5 취업자격 체류외국인 현황

(단위 : 명)

구분	2016년 총체류자	2017년		
		총체류자	합법체류자	불법체류자
계	597,783	581,480	521,243	60,237
소 계	48,334	47,404	42,193	5,211
단기취업(C-4)	594	1,719	1,544	175
교 수(E-1)	2,511	2,427	2,421	6
회화지도(E-2)	15,450	14,352	14,305	47
연 구(E-3)	3,174	3,214	3,209	5
기술지도(E-4)	187	185	183	2
전문직업(E-5)	618	597	588	9
예술홍행(E-6)	4,302	3,704	1,883	1,821
특정활동(E-7)	21,498	21,206	18,060	3,146
소 계	549,449	534,076	479,050	55,026
비전문취업(E-9)	279,187	279,127	232,509	46,618
선원취업(E-10)	15,312	16,069	10,076	5,993
방문취업(H-2)	254,950	238,880	236,465	2,415

※ 출입국관리법 시행령 제23조 기준

4 국적(지역)별 체류외국인 현황

Status of Foreign Residents by Nationality(Region)

체류외국인을 국적(지역)별로 살펴보면 한국계 중국인을 포함한 중국이 46.7%(1,018,074명)를 차지하고 있으며, 베트남 7.8%(169,738명), 태국 7.0%(153,259명), 미국 6.6%(143,568명), 우즈베키스탄 2.9%(62,870명), 필리핀 2.7%(58,480명) 등의 순이었습니다.

그림 2-7 국적(지역)별 체류외국인 구성 비율

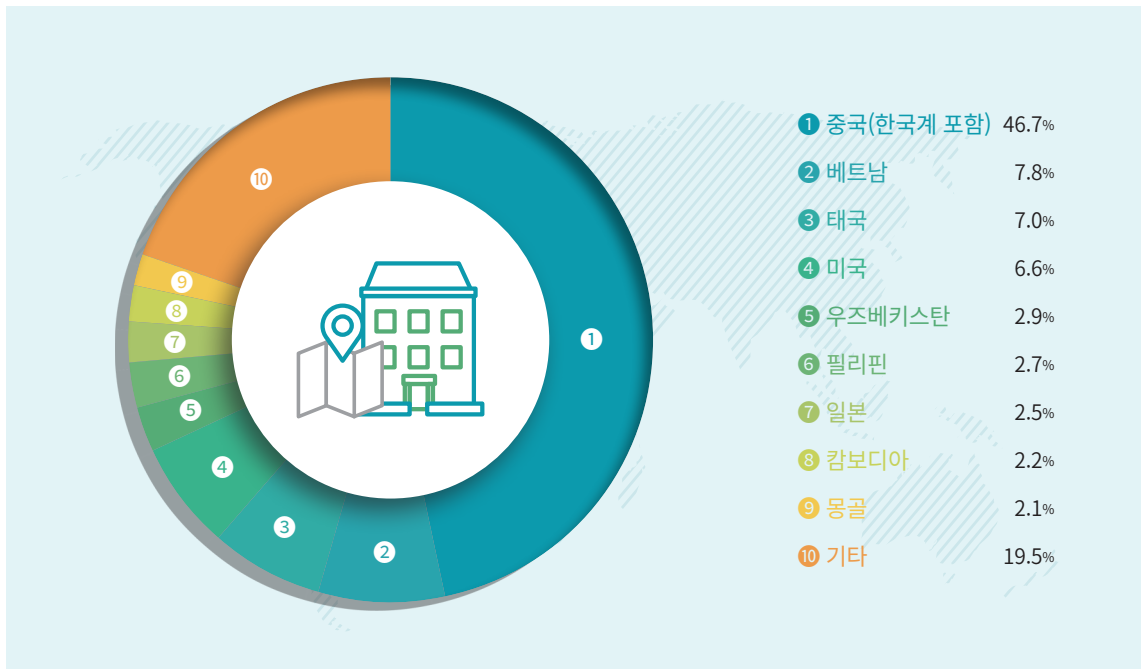
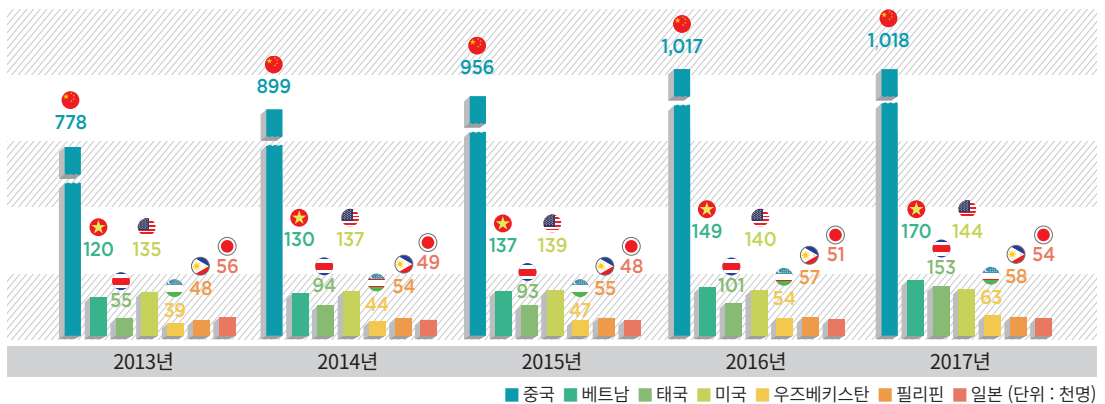


그림 2-8 연도별·주요 국적(지역)별 체류외국인 구성 현황



연령별로는 20대가 26.3%, 30대 25.7%, 40대 16.4%, 50대 14.2% 등의 순이었습니다.

표 2-6 국적(지역)별 · 연령별 체류외국인 현황

(2017. 12. 31. 현재, 단위 : 명)

구분	계	0~9세	10~19세	20~29세	30~39세	40~49세	50~59세	60세 이상
계	2,180,498	81,804	75,413	573,428	561,355	357,582	310,308	220,608
중 국 ^{1]}	1,018,074	37,780	25,629	175,849	210,615	190,884	213,798	163,519
한국계	679,729	12,092	4,470	68,133	129,610	136,793	180,131	148,500
베트남	169,738	1,561	9,593	66,561	47,946	19,180	19,022	5,875
태 국	153,259	683	3,069	52,074	59,209	30,412	6,925	887
미 국	143,568	13,003	9,134	36,311	29,995	18,498	16,843	19,784
우즈베키스탄	62,870	3,095	2,394	18,304	20,634	10,087	5,301	3,055
필리핀	58,480	1,043	1,420	16,691	23,941	10,420	3,569	1,396
일 본	53,670	2,866	3,778	11,037	10,395	11,615	9,255	4,724
캄보디아	47,105	97	226	30,610	12,955	1,601	1,227	389
몽 골	45,744	2,598	2,332	13,534	14,199	8,347	3,832	902
인도네시아	45,328	657	1,468	19,837	17,290	4,598	972	506
러시아(연방)	44,851	2,527	1,971	11,029	13,011	8,601	4,765	2,947
네 팔	36,627	140	191	19,851	13,640	2,452	287	66
(타이완)	36,168	1,515	2,309	8,826	8,778	5,219	4,482	5,039
스리랑카	26,916	65	33	11,439	12,690	2,404	235	50
캐나다	25,692	1,554	1,012	5,300	5,177	3,871	4,931	3,847
미얀마	24,902	70	149	14,537	8,568	1,221	296	61
카자흐스탄	22,322	1,044	1,354	7,729	6,298	3,681	1,597	619
방글라데시	16,066	331	120	5,778	5,990	2,580	1,125	142
(홍 콩)	13,303	1,275	1,303	3,893	2,640	2,407	1,203	582
오스트레일리아	13,008	1,846	1,360	2,208	2,256	2,476	1,568	1,294
파키스탄	12,697	735	235	3,495	4,814	2,397	797	224
말레이시아	12,516	433	1,118	5,816	2,909	1,298	680	262
기 타	97,594	97,594	6,886	5,215	32,719	27,405	13,333	7,598

1] 한국계 포함

체류외국인은 2013년 이후 연평균 8.5% 증가하였고, 특히 2013년 대비 증가율이 큰 국가(지역) 순서는 러시아(250.3%), 태국(178.1%), 미얀마(96.4%), 몽골(89.2%), 홍콩(86.2%), 네팔(66.4%), 우즈베키스탄(63.2%), 캄보디아(47.3%) 등의 순이었습니다.

표 2-7 국적(지역)별 · 연도별 체류외국인 현황

(단위 : 명)

구분	2013년	2014년	2015년	2016년	2017년
총 계	1,576,034	1,797,618	1,899,519	2,049,441	2,180,498
중 국 ²⁾	778,113	898,654	955,871	1,016,607	1,018,074
한국계	497,989	590,856	626,655	627,004	679,729
베트남	120,069	129,973	136,758	149,384	169,738
태 국	55,110	94,314	93,348	100,860	153,259
미 국	134,711	136,663	138,660	140,222	143,568
우즈베키스탄	38,515	43,852	47,103	54,490	62,870
필리핀	47,514	53,538	54,977	56,980	58,480
일 본	56,081	49,152	47,909	51,297	53,670
캄보디아	31,986	38,395	43,209	45,832	47,105
몽 골	24,175	24,561	30,527	35,206	45,744
인도네시아	41,599	46,945	46,538	47,606	45,328
러시아(연방)	12,804	14,425	19,384	32,372	44,851
네 팔	22,015	26,790	30,185	34,108	36,627
(타이완)	27,698	31,200	30,002	34,003	36,168
스리랑카	23,383	26,057	26,678	27,650	26,916
캐나다	23,655	24,353	25,177	26,107	25,692
미얀마	12,678	15,921	19,209	22,455	24,902
카자흐스탄	2,967	3,865	6,341	11,895	22,322
방글라데시	13,600	14,644	14,849	15,482	16,066
(홍 콩)	7,144	10,762	13,506	16,728	13,303
오스트레일리아	12,203	12,468	12,303	13,870	13,008
파키스탄	10,423	11,209	11,987	12,639	12,697
말레이시아	4,960	7,165	7,698	9,484	12,516
기 타	74,631	82,712	87,300	94,164	97,594

2) 한국계 포함

Chapter

3

결혼이민자

Marriage Migrant

1. 연도별 결혼이민자 현황

Status of Marriage Migrant by Year

2. 국적(지역)별 결혼이민자 체류 현황

Status of Marriage Migrant by Nationality(Region)

3. 시도별 결혼이민자 등록외국인 현황

Status of Registered Marriage Migrants
by Place of Residence

Chapter 3 결혼이민자 현황

2017 통계 세부현황

I. 결혼이민자 현황

- | | |
|---------------------|-----|
| 1. 국적(지역)별 결혼이민자 현황 | 974 |
| 2. 지역별 결혼이민자 현황 | 981 |

Chapter **3**

결혼이민자

Marriage Migrant

1 연도별 결혼이민자 현황

Status of Marriage Migrant by Year

2002년 이후 매년 28% 이상의 높은 증가율을 보이던 결혼이민자는 2014년 4월 국제결혼 건전화를 위한 결혼이민 사증발급심사 강화 및 국제결혼 안내프로그램 이수 의무화조치 등으로 인하여 최근 3년간 평균 증가율은 0.96%였습니다.

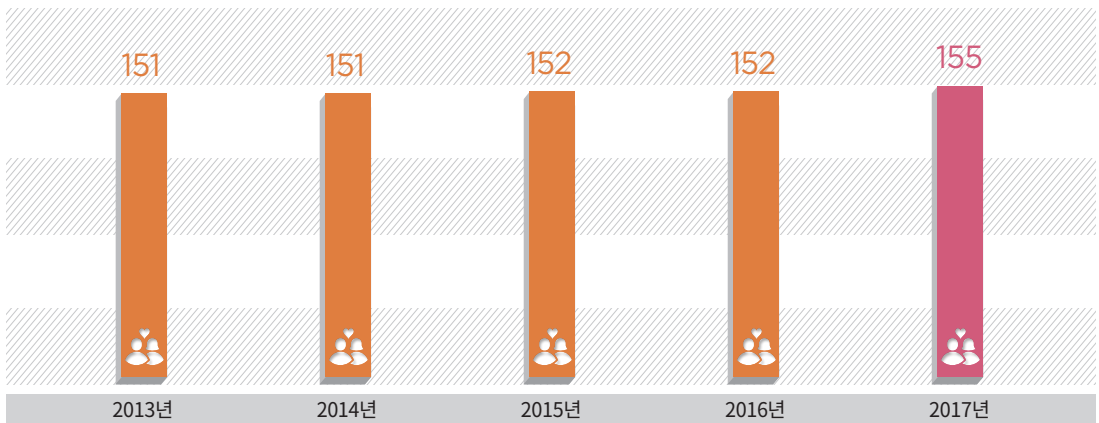
2017년에는 155,457명으로 전년 대비 2% 증가하였습니다.

표 3-1 연도별 결혼이민자 현황

(단위: 명, %)

구분	2013년	2014년	2015년	2016년	2017년
현황 (전년대비)	150,865 (101.6%)	150,994 (100.1%)	151,608 (100.4%)	152,374 (100.5%)	155,457 (102.0%)

그림 3-1 연도별 결혼이민자 현황



※결혼이민자 : F-2-1, F-5-2, F-6(2011. 12. 15. 신설)

(단위: 천명)

2 국적(지역)별 결혼이민자 체류 현황

Status of Marriage Migrant by Nationality(Region)

1990년대까지는 종교단체를 통해 입국한 일본여성이 다수를 차지하고 있었으나, 2000년대 초부터 중국 및 필리핀 국적 결혼이민자의 증가가 두드러졌으며, 베트남, 캄보디아, 몽골, 태국 등 국적이 다양해지는 경향을 보이고 있습니다.

현재 결혼이민자를 국적별로 보면 중국이 37.1%로 가장 많으며, 다음으로 베트남 27.1%, 일본 8.6%, 필리핀 7.6% 등의 순입니다.

성별로는 여성이 130,227명으로 전체의 83.8%로 절대 다수를 차지하고 있으며, 남성은 25,230명으로 16.2%를 차지하였습니다.

그림 3-2 국적(지역)별 결혼이민자 현황

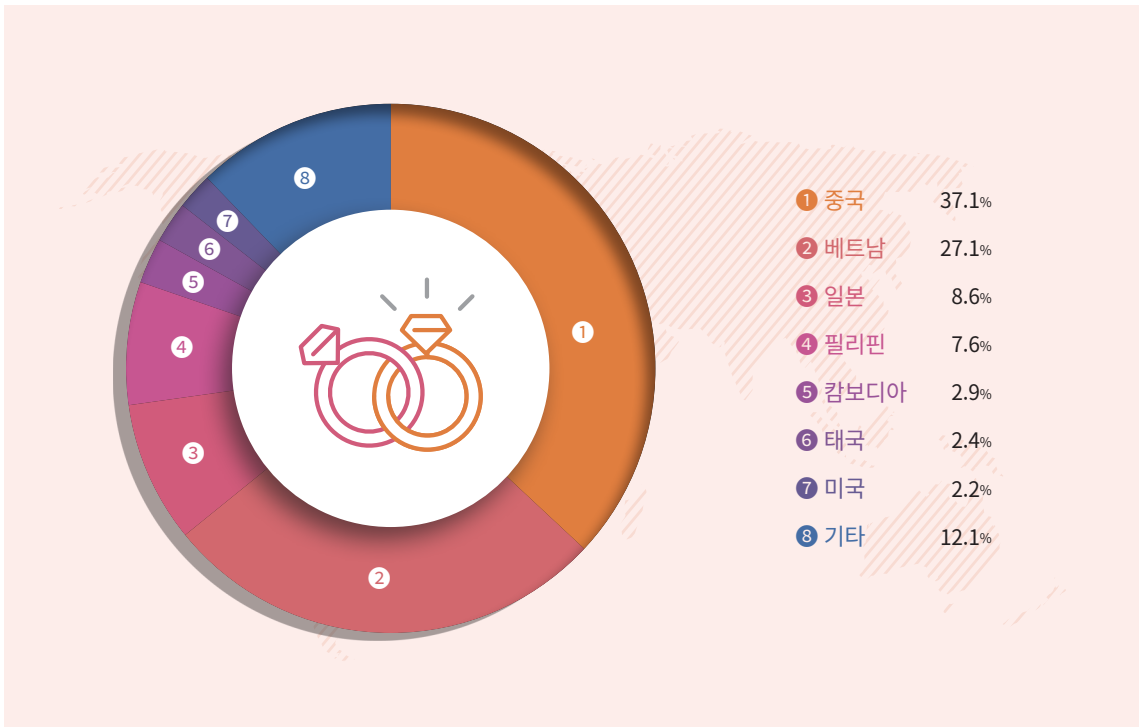


표 3-2 국적(지역)별 · 성별 결혼이민자 현황

(2017. 12. 31. 현재, 단위 : 명)

구분	계	구성비율	남자	남자비율	여자	여자비율
계	155,457	100.0%	25,230	16.2%	130,227	83.8%
중 국	57,644	37.1%	12,116	48.0%	45,528	35.0%
베트남	42,205	27.1%	1,762	7.0%	40,443	31.1%
일 본	13,400	8.6%	1,223	4.8%	12,177	9.4%
필리핀	11,783	7.6%	368	1.5%	11,415	8.8%
캄보디아	4,459	2.9%	119	0.5%	4,340	3.3%
태 국	3,671	2.4%	83	0.3%	3,588	2.8%
미 국	3,471	2.2%	2,597	10.3%	874	0.7%
몽 골	2,396	1.5%	130	0.5%	2,266	1.7%
우즈베키스탄	2,367	1.5%	99	0.4%	2,268	1.7%
러시아(연방)	1,367	0.9%	97	0.4%	1,270	1.0%
캐나다	1,345	0.9%	1,127	4.5%	218	0.2%
(타이완)	1,072	0.7%	81	0.3%	991	0.8%
네 팔	974	0.6%	161	0.6%	813	0.6%
기 타	9,303	6.0%	5,267	20.9%	4,039	3.1%

표 3-3 국적(지역)별 · 연도별 결혼이민자 현황

(단위 : 명)

구분	2013년	2014년	2015년	2016년	2017년
계	150,865	150,994	151,608	152,374	155,457
중 국	62,400	60,663	58,788	56,930	57,644
베트남	39,854	39,725	40,847	41,803	42,205
일 본	12,220	12,603	12,861	13,110	13,400
필리핀	10,383	11,052	11,367	11,606	11,783
캄보디아	4,650	4,618	4,555	4,473	4,459
미 국	2,845	3,006	3,192	3,354	3,471
태 국	2,643	2,675	2,821	3,182	3,671
몽 골	2,368	2,394	2,384	2,381	2,396
우즈베키스탄	2,141	2,219	2,244	2,302	2,367
러시아	1,305	1,308	1,305	1,182	1,367
캐나다	1,268	1,300	1,295	1,318	1,345
(타이완)	645	740	823	929	1,072
네 팔	1,112	1,138	1,081	1,032	974
기 타	6,802	7,404	7,953	8,765	9,303

3 시도별 결혼이민자 등록외국인 현황

Status of Registered Marriage Migrants by Place of Residence

결혼이민자를 지역별로 보면 경기(28.2%), 서울(17.9%), 경남(6.6%) 순이며, 수도권 거주자가 52.5%로 과반수 이상을 차지하고 있습니다.

그림 3-3 시도별 결혼이민자 등록외국인 분포 현황




표 3-4 시도별·성별 결혼이민자 등록외국인 현황

(2017. 12. 31. 현재, 단위 : 명)

시도	계	구성비율	남성	남성비율	여성	여성비율
계	153,649	100.0%	25,064	16.3%	128,585	83.7%
경기도	43,306	28.2%	8,311	33.2%	34,995	27.2%
서울특별시	27,491	17.9%	7,319	29.2%	20,172	15.7%
경상남도	10,190	6.6%	1,269	5.1%	8,921	6.9%
인천광역시	9,773	6.4%	1,868	7.5%	7,905	6.1%
충청남도	8,109	5.3%	749	3.0%	7,360	5.7%
경상북도	7,773	5.1%	697	2.8%	7,076	5.5%
부산광역시	7,215	4.7%	1,050	4.2%	6,165	4.8%
전라남도	6,657	4.3%	290	1.2%	6,367	5.0%
전라북도	5,975	3.9%	370	1.5%	5,605	4.4%
대구광역시	5,177	3.4%	708	2.8%	4,469	3.5%
충청북도	4,954	3.2%	510	2.0%	4,444	3.5%
강원도	3,602	2.3%	263	1.0%	3,339	2.6%
대전광역시	3,415	2.2%	406	1.6%	3,009	2.3%
광주광역시	3,454	2.2%	383	1.5%	3,071	2.4%
울산광역시	3,358	2.2%	445	1.8%	2,913	2.3%
제주특별자치도	2,516	1.6%	324	1.3%	2,192	1.7%
세종특별자치시	684	0.4%	102	0.4%	582	0.5%

표 3-5 시도별·연도별 결혼이민자 등록외국인 현황

(단위 : 명)

구분	2013년	2014년	2015년	2016년	2017년
계	149,764	149,165	149,872	150,605	153,649
경기도	41,293	40,919	41,403	41,828	43,306
서울특별시	29,818	29,000	28,240	27,473	27,491
경상남도	9,514	9,570	9,826	10,003	10,190
인천광역시	8,794	8,883	9,126	9,294	9,773
충청남도	7,905	7,856	7,896	7,965	8,109
경상북도	7,673	7,718	7,648	7,689	7,773
부산광역시	6,824	6,846	6,931	7,041	7,215
전라남도	6,830	6,861	6,737	6,809	6,657
전라북도	5,858	5,825	5,955	5,957	5,975
대구광역시	4,731	4,853	4,895	5,010	5,177
충청북도	4,738	4,758	4,784	4,817	4,954
강원도	3,828	3,784	3,684	3,619	3,602
대전광역시	3,515	3,496	3,501	3,429	3,415
광주광역시	3,164	3,250	3,309	3,379	3,454
울산광역시	2,947	3,049	3,242	3,358	3,358
제주특별자치도	1,945	2,079	2,171	2,330	2,516
세종특별자치시	387	418	524	604	684

Chapter

4 국적

Nationality

1. 국적업무 처리 현황

Status of Management of Nationality

2. 귀화 및 국적회복

Naturalization and Attainment of Nationality

3. 혼인귀화

Naturalization by Marriage

4. 국적이탈 및 국적상실

Renunciation and Loss of Nationality

Chapter 4 국적 현황

2017 통계 세부현황

I. 국적 처리 현황	
1. 연도별 국적처리 현황	1000
2. 국적(지역) 및 유형별 국적처리 현황	1002
3. 연령 및 유형별 국적처리 현황	1008
II. 연도별 불허처리 현황	1010



Chapter 4 국적

Nationality

1 국적업무 처리 현황

Status of Management of Nationality

1948년 국적법이 제정된 이후 2017년 말 현재까지 귀화허가 또는 국적회복허가를 받아 대한민국 국적을 취득한 사람은 226,725명이었습니다.

귀화의 경우, 2010년부터 국적취득 요건을 구비한 외국국적동포에 대한 영주(F-5)자격 취득이 허용되면서 상당수의 귀화 신청 외국국적동포들이 국적 신청을 취하하고 영주(F-5)자격 신청으로 변경하는 사례가 증가하였으며 이에 따라 귀화 신청자가 일시 감소하였으나, 2012년 이후 연평균 1만~1만 1천명 수준을 유지하고 있습니다.

국적회복의 경우, 매년 증감을 반복하였으나 국적을 회복하는 영주귀국 고령동포 등에게 복수국적을 허용하는 내용의 개정 국적법이 2011년 1월 1일부터 전면 시행됨에 따라 2010년 1,011명에서 2011년 2,265명으로 2배 이상 증가하였으며, 2012년 일시 감소한 이후 2013년부터 증가 추세를 보이고 있습니다. 이는 미국, 캐나다 등 북미권국가의 국적을 가지고 있는 외국국적동포의 국적회복이 증가한데 기인한 것입니다.

그림 4-1 연도별 · 국적취득자 증감 추이

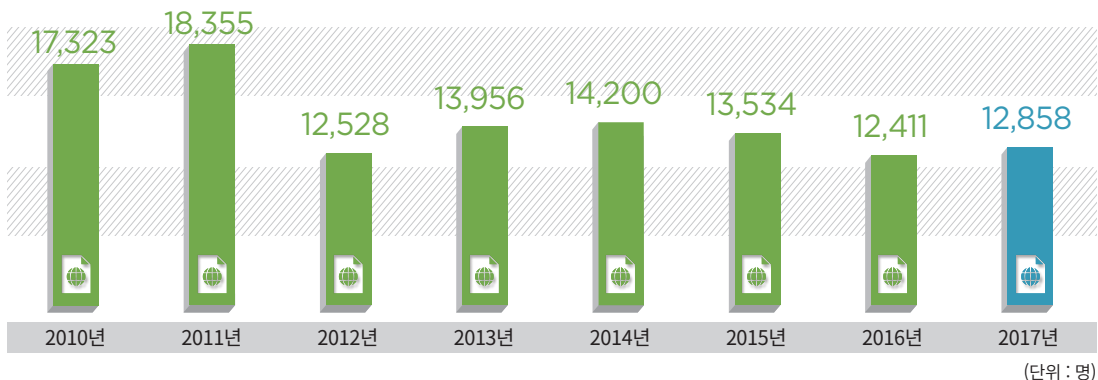


표 4-1 연도별 국적취득자 현황

(단위 : 명)

연도	구분	계	귀화	국적회복
2009년		26,756	25,044	1,712
2010년		17,323	16,312	1,011
2011년		18,355	16,090	2,265
2012년		12,528	10,541	1,987
2013년		13,956	11,270	2,686
2014년		14,200	11,314	2,886
2015년		13,534	10,924	2,610
2016년		12,411	10,108	2,303
2017년		12,858	10,086	2,775

2 귀화 및 국적회복

Naturalization and Attainment of Nationality

2017년 귀화자 및 국적회복자는 총 12,858명으로 2016년 12,411명에 비해 3.6% 증가하였습니다.

귀화자는 2016년 10,108명 대비 2017년 10,086명으로 0.2% 감소하였으며, 국적회복자는 2016년 2,303명 대비 2017년 2,775명으로 20.4% 증가하였습니다.

2017년 귀화자 10,086명의 출신국가는 중국이 47.4%(4,781명)로 다수를 차지하고 있으며, 다음으로는 베트남 37.1%(3,742명)의 순이었습니다. 귀화자 중 중국, 베트남 등의 비율이 높은 이유는 한국인과의 혼인을 통한 간이귀화 비율이 높기 때문입니다.

한편 국적회복자 2,775명의 출신국가는 미국이 59.6%(1,655명)로 다수를 차지하며, 캐나다 12.8%(356명), 중국 8.8%(245명) 등의 순이었으며, 고령동포 복수국적 허용 등의 영향으로 미주지역 외국국적 동포들이 국적회복을 하는 경향이 두드러지고 있습니다.

연령별로 보면 귀화자는 20대가 36.9%(3,736명)로 가장 많고, 30대 27.1%(2,742명), 40대 10.7%(1,083명) 순이며, 국적회복은 60대가 47.2%(1,310명)로 가장 많고, 70대가 31.6%(879명)로 그 다음을 차지하고 있어 60~70대가 가장 큰 비중을 차지하고 있습니다.

표 4-2 국적(지역)별 · 유형별 국적취득자 현황

(단위 : 명)

국가 (지역)	2013년		2014년		2015년		2016년		2017년	
	귀화	회복	귀화	회복	귀화	회복	귀화	회복	귀화	회복
계	11,270	2,686	11,314	2,886	10,924	2,610	10,108	2,303	10,086	2,775
중 국	5,380	421	6,650	402	6,477	193	5,126	113	4,781	245
베트남	3,952	82	2,977	67	2,722	47	3,289	56	3,743	57
필리핀	524	8	392	8	280	6	337	3	359	7
몽 골	112	11	120	13	101	10	107	7	93	17
우즈베키스탄	90	20	80	16	81	28	62	19	48	27
일 본	40	44	30	52	44	49	35	31	29	38
태 국	79	12	71	13	45	5	41	5	52	4
파키스탄	33	0	39	1	24	0	33	0	51	0
기 타	1,060	2,088	955	2,314	1,150	2,272	1,078	2,069	930	2,380

표 4-3 연령별·유형별 국적취득자 현황

(단위: 명)

연령	2013년		2014년		2015년		2016년		2017년	
	귀화	회복	귀화	회복	귀화	회복	귀화	회복	귀화	회복
계	11,270	2,686	11,314	2,886	10,924	2,610	10,108	2,303	10,086	2,775
0~10세	274	12	492	22	551	25	712	17	779	36
11~20세	372	15	681	22	494	37	457	20	461	39
21~30세	5,655	132	4,383	107	4,014	72	3,766	59	3,736	57
31~40세	2,708	97	2,598	102	2,519	85	2,620	82	2,742	91
41~50세	1,327	118	1,723	131	1,595	90	1,175	44	1,083	86
51~60세	624	108	1,020	126	1,161	119	832	73	736	73
61~70세	239	1,106	331	1,191	475	1,199	461	1,132	474	1,310
71~80세	64	885	79	977	110	813	77	704	73	879
81~90세	7	188	3	184	5	151	8	158	2	187
91세 이상	0	25	4	24	0	19	0	14	0	17

3 혼인귀화

Naturalization by Marriage

2017년 전체 귀화자 10,083명 중 한국인과의 혼인을 통한 간이귀화자(혼인귀화자)가 63.8%(6,438명)를 차지하고 있습니다.

출신국가별로는 베트남 3,549명(35.1%), 중국 1,769명(17.5%), 캄보디아 386명(3.8%), 필리핀 328명(3.2%) 등의 순이었습니다.

표 4-4 연도별 혼인귀화자 현황

(단위 : 명)

연도	2013년	2014년	2015년	2016년	2017년
국가(지역)					
계	9,021	7,607	6,966	6,375	6,438
베트남	3,914	2,904	2,645	3,165	3,549
중 국	3,457	3,402	3,121	1,983	1,769
캄보디아	500	397	405	469	386
필리핀	513	360	258	317	328
몽 골	99	79	79	71	68
우즈베키스탄	78	62	64	40	30
태 국	77	67	41	33	42
파키스탄	25	19	9	7	11
기 타	358	317	344	290	255

4 국적이탈 및 국적상실

Renunciation and Loss of Nationality

그림 4-2 연도별 국적이탈 · 상실신고 현황

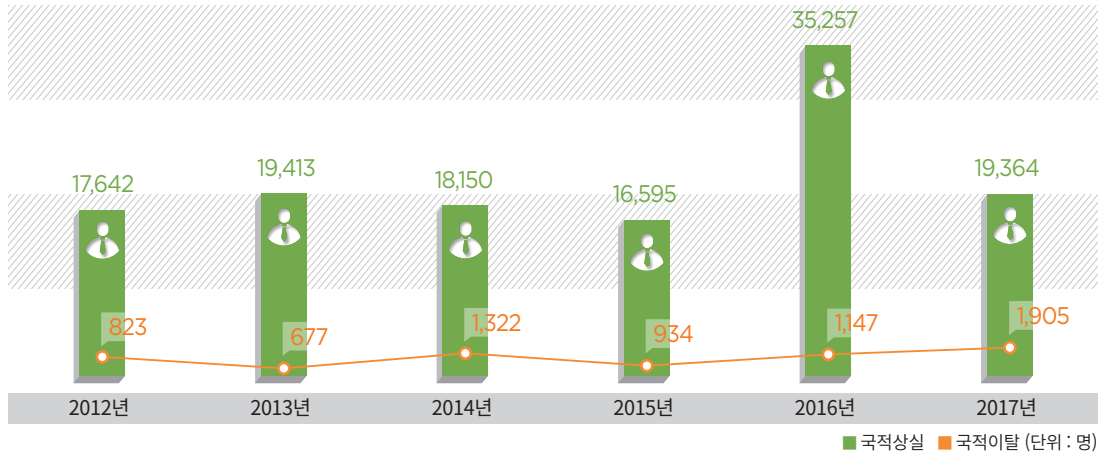


표 4-5 연도별 국적이탈 · 상실자 현황

(단위: 명)

연도	구분	계	국적이탈	국적상실
2012년		18,465	823	17,642
2013년		20,090	677	19,413
2014년		19,472	1,322	18,150
2015년		17,529	934	16,595
2016년		36,404	1,147	35,257
2017년		21,269	1,905	19,364

그림 4-3 연도별 국적이탈·선택 증감 추이

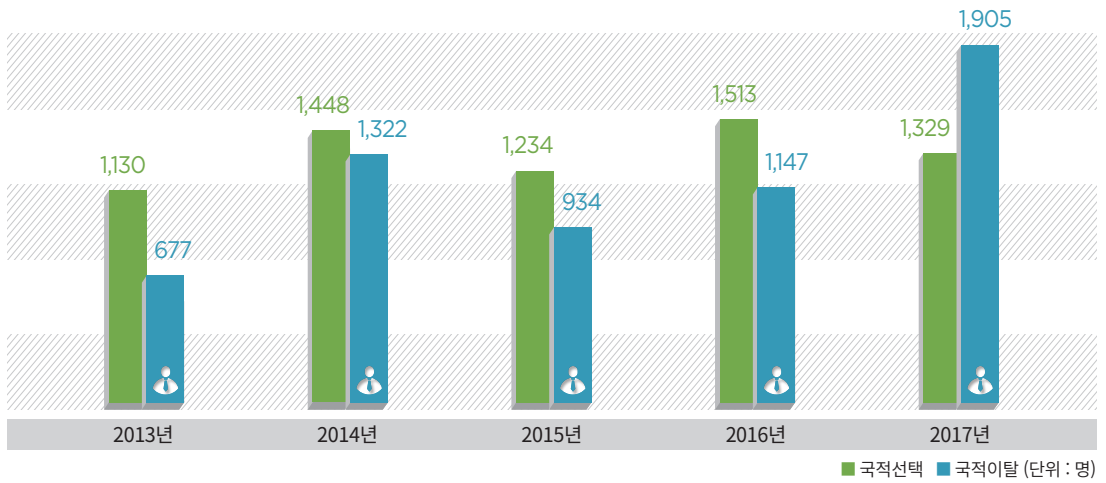


표 4-6 연도별 국적이탈·선택신고자 현황

(단위 : 명)

구분	2013	2014	2015	2016	2017
국적이탈	677	1,322	934	1,147	1,905
국적선택	1,130	1,448	1,234	1,513	1,329

표 4-7 국적(지역)별 국적이탈·상실자 현황

(단위: 명)

국가 (지역)	연도	2013년		2014년		2015년		2016년		2017년	
		이탈	상실	이탈	상실	이탈	상실	이탈	상실	이탈	상실
계		677	19,413	1,322	18,150	934	16,595	1,147	35,257	1,905	19,364
미 국		525	9,935	998	10,161	717	9,798	827	12,075	1,514	11,647
캐나다		37	2,698	115	3,204	68	3,482	80	4,336	89	3,041
독 일		2	183	3	183	4	162	3	197	16	192
스웨덴		0	71	0	23	0	17	0	96	1	48
호 주		20	1,131	20	1,172	16	1,205	17	1,553	17	1,556
뉴질랜드		6	705	17	531	11	564	9	657	17	655
일 본		52	3,535	116	1,946	88	499	102	15,216	193	962
기 타		35	1,155	53	930	30	868	109	1,127	58	1,263

Chapter

5

외국국적동포

Foreign National Koreans

1. 연도별 외국국적동포 현황

Status of Foreign National Koreans by Annual Trend

2. 국적(지역)별 외국국적동포 현황

Status of Foreign National Koreans
by Nationality(Region)

3. 체류자격별 외국국적동포 현황

Status of Foreign National Koreans
by Sojourn Status

Chapter 5

외국국적동포 현황

I. 거소신고 현황

1. 외국적동포거소신고 현황

1012

2017 통계 세부현황



Chapter **5****외국국적동포**

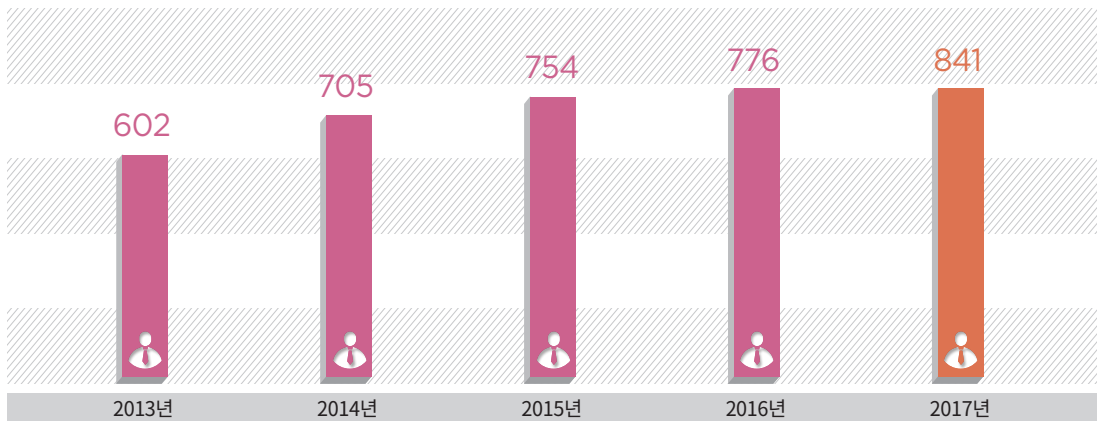
Foreign National Koreans

정부수립 이전 국외이주동포(중국·CIS 지역 동포)를 재외동포법 적용 대상에서 제외한 것은 평등의 원칙에 위배된다는 헌법불합치 결정(2001년 11월) 이후, 거주국 동포간 차별을 최소화하기 위해 방문취업제(2007년) 도입과 재외동포(F-4) 비자 부여 확대로 자유왕래와 국내취업을 확대 허용함으로써 중국 및 독립국가연합(CIS) 재외동포들이 지속적으로 증가하고 있습니다.

1 연도별 외국국적동포 현황

Status of Foreign National Koreans by Annual Trend

국내체류 외국국적동포는 2013년 602,226명에서 2017년 841,308명으로 39.7%(239,082명) 증가하였습니다.

그림 5-1 연도별 외국국적동포 체류 증감 추이

(단위 : 천명)

표 5-1 연도별 외국국적동포 현황

(단위 : 명)

구분 \ 연도	2013년	2014년	2015년	2016년	2017년
외국국적동포	602,226	704,536	754,427	775,715	841,308
전년대비	111.9%	117.0%	107.1%	102.8%	108.5%

2 국적(지역)별 외국국적동포 현황

Status of Foreign National Koreans by Nationality(Region)

외국국적동포를 국적(지역)별로 보면 중국이 83.6%(702,932명)로 대부분을 차지하고 있으며, 이어 미국 5.4%(45,177명), 우즈베키스탄 3.7%(31,081명), 캐나다 1.9%(15,947명) 순이었습니다.

그림 5-2 국적(지역)별 외국국적동포 현황

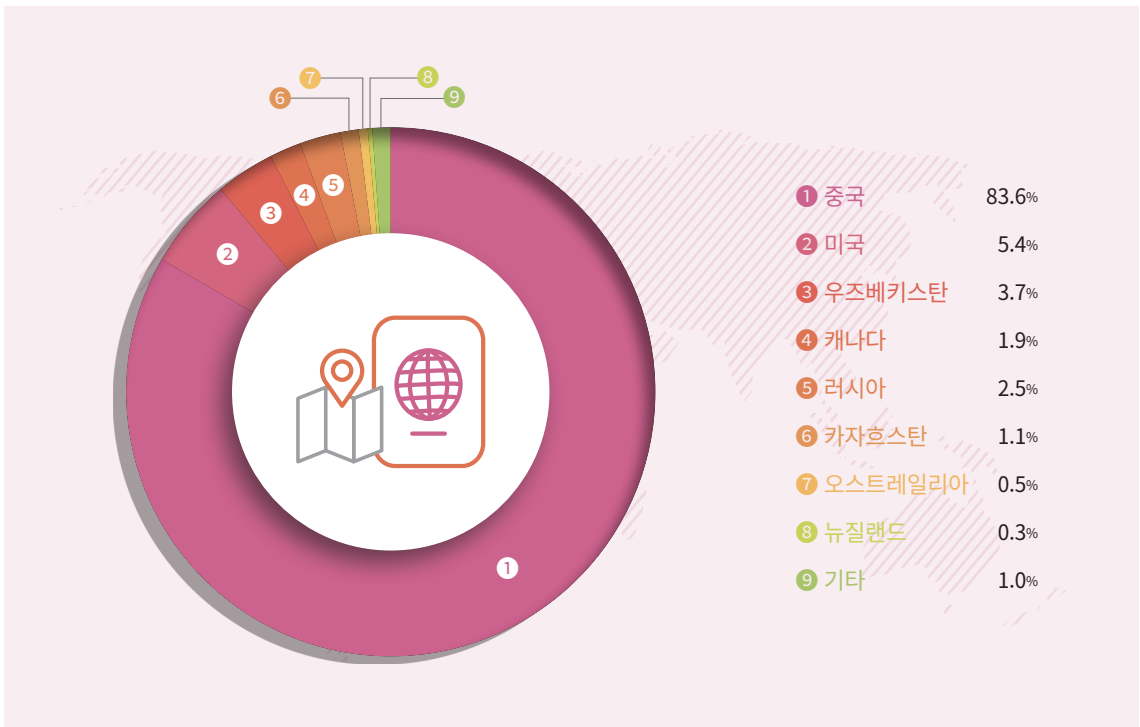


표 5-2 연도별·국적(지역)별 외국국적동포 현황

(단위 : 명)

구분	2013년	2014년	2015년	2016년	2017년
계	602,226	704,536	754,427	775,715	841,308
중 국	512,120	606,964	647,717	652,028	702,932
미 국	45,253	46,426	46,737	46,050	45,177
우즈베키스탄	14,385	17,637	20,653	26,385	31,081
러시아	5,051	5,524	8,590	15,555	21,264
캐나다	13,586	14,598	15,397	15,959	15,947
카자흐스탄	1,494	1,869	2,504	5,236	9,223
오스트레일리아	3,955	4,288	4,521	4,609	4,617
키르기스	511	751	1,153	1,857	2,407
뉴질랜드	1,972	2,155	2,310	2,387	2,395
독 일	875	916	920	908	854
일 본	816	802	812	817	827
기 타	2,208	2,606	3,113	3,924	4,584

표 5-3 외국국적동포 체류(합법/불법) 현황

(단위 : 명)

구분	전체	합법체류	불법체류
계	841,308	833,540	7,768

3 체류자격별 외국국적동포 현황

Status of Foreign National Koreans by Sojourn Status

외국국적동포의 체류자격별 구성비는 재외동포(F-4) 49.3%(415,121명), 방문취업(H-2) 28.4%(238,880명), 영주(F-5) 10.6%(89,426명), 방문동거(F-1) 3.6%(30,328명) 순이었습니다.

2013년 대비 자격별 증감률을 살펴보면, 재외동포(F-4)자격은 75.9%, 영주(F-5)자격은 36.1% 증가한 반면 방문취업(H-2)자격은 0.5% 감소하였고, 결혼이민(F-6)자격은 22.5% 감소하였습니다.

중국 및 CIS국적 동포에 대한 재외동포(F-4) 자격 부여 확대로 재외동포(F-4) 자격자가 증가하고 있으며, 국적취득 요건을 갖춘 자, 제조업, 농축산업, 어업 분야의 장기 근속자에 대해 일정한 요건을 갖춘 경우 영주(F-5)자격을 부여하는 정책의 시행 등으로 영주자격 소지자는 지속적으로 증가하고 있으며 2017년에는 2014년 대비 19.4% 증가하였습니다.

그림 5-3 체류자격별 외국국적동포 현황

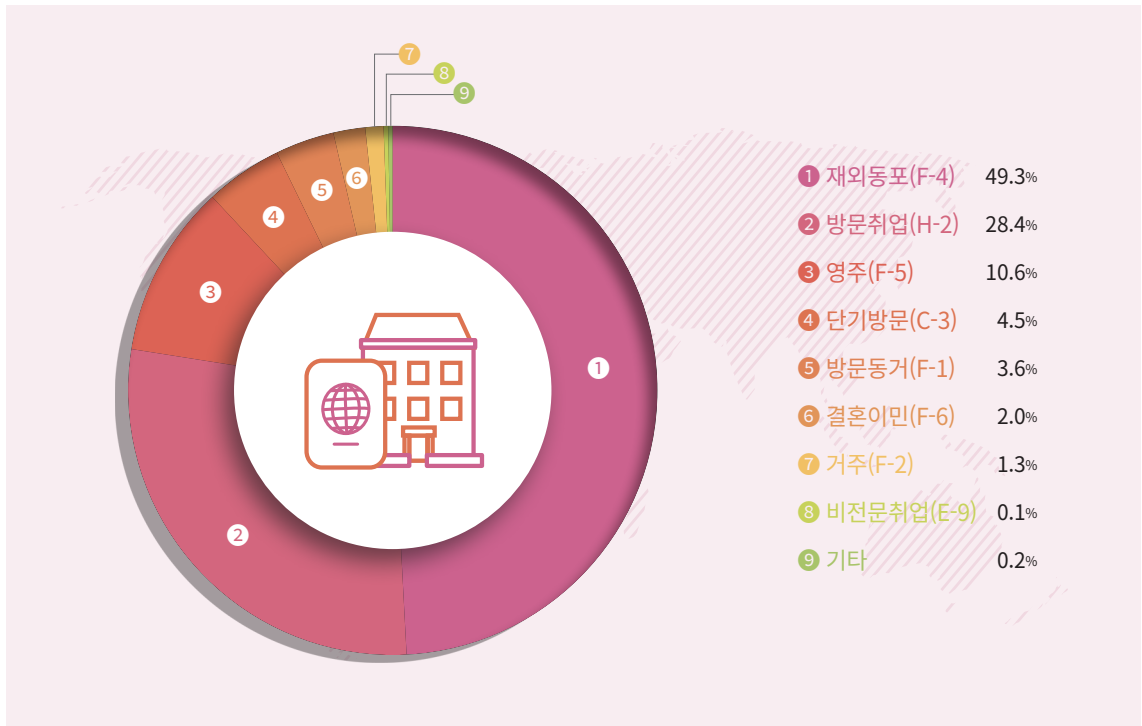


표 5-4 연도별·체류자격별 외국국적동포 현황

(단위 : 명)

연도 체류자격	2013년	2014년	2015년	2016년	2017년
계	602,226	704,536	754,427	775,715	841,308
관광통과(B-2)	78	75	65	40	39
단기종합(C-3)	3,348	3,172	2,836	4,787	37,589
유 학(D-2)	914	609	379	171	351
기술연수(D-3)	422	408	360	259	250
일반연수(D-4)	267	223	139	64	157
종 교(D-6)	10	8	6	2	2
주 재(D-7)	21	18	11	9	11
기업투자(D-8)	201	175	128	45	45
교 수(E-1)	9	8	6	5	5
회화지도(E-2)	8	6	3	2	1
연 구(E-3)	11	9	9	5	4
예술홍행(E-6)	8	7	2	2	1
특정활동(E-7)	78	60	51	35	30
비전문취업(E-9)	3,627	3,387	2,811	746	696
방문동거(F-1)	17,011	16,278	20,600	26,629	30,328
거 주(F-2)	11,409	11,791	11,639	10,867	10,733
동 반(F-3)	85	80	69	65	64
재외동포(F-4)	235,953	289,427	328,187	372,533	415,121
영 주(F-5)	65,699	74,870	82,360	86,549	89,426
결혼이민(F-6)	22,089	20,474	18,819	17,507	17,115
방문취업(H-2)	240,178	282,670	285,342	254,950	238,880
기 타(G-1)	747	660	481	328	286
기 타	53	179	124	115	174

※ 외국국적동포 통계 산출방식

국내체류 외국국적동포 수는 아래의 조건에 따라 장·단기체류외국인 현황에서 산출된 것임

가. 중국 및 러시아의 한국계는 모든 체류자격에서 외국국적동포 수를 산출

나. 중국 및 러시아의 한국계를 제외한 모든 국가는 아래의 체류자격에서 외국국적동포 수를 산출

- 2009년도 이전 : ① H-2(방문취업), ② E-9-A~K(고용특례), ③ F-1-4(취업관리), ④ F-4(재외동포)
- 2010년도 이후 : ① H-2(방문취업), ② E-9-97(과거특례고용), ③ F-4(재외동포), ④ F-5-6(재외동포2년), ⑤ F-5-7(동포국적요건), ⑥ F-5-14(방문취업4년), ⑦ D-4-4(동포연수)

표 5-5 연도별 외국국적동포 거소신고 현황

(단위 : 명)

구분 \ 연도	2013년	2014년	2015년	2016년	2017년
외국국적동포 수	233,269	286,414	324,786	368,862	411,337
전년대비(%)	124.3%	122.8%	113.4%	113.6%	111.5%

Chapter

6

불법체류자

Illegal Foreign Residents

1. 불법체류자 현황

Status of Illegal Foreign Residents

2. 등록외국인 불법체류 현황

Status of Illegal Registered Foreign Residents

3. 단기체류외국인 불법체류 현황

Status of Illegal Temporary Foreign Residents

4. 외국국적동포 불법체류 현황

Status of Illegal Foreign National Koreans

Chapter 6 불법체류자 현황

2017 통계 세부현황

1. 불법체류 외국인 현황

- | | |
|---------------------|------|
| 1. 체류자격별 불법체류외국인 현황 | 1022 |
| 2. 체류기간별 불법체류외국인 현황 | 1026 |



Chapter 6

불법체류자

Illegal Foreign Residents

1 불법체류자 현황

Status of Illegal Foreign Residents

정부의 관광객 유치 등 입국문호 확대 정책에 따라 외국인 입국자 수가 2013년 12,200,472명에서 2016년 17,418,307명으로 43% 증가하였으나, 2017년에는 사드 여파로 중국인 단체관광객이 감소하여 전년 대비 22% 감소한 13,569,509명을 기록하였습니다.

체류외국인 수는 2013년도 1,576,034명에서 2017년 2,180,498명으로 38% 증가하였으나, 2017년에는 증가세가 둔화되어 전년 대비 6.3% 증가하였습니다.

2017년 외국인 입국자는 전년 대비 감소하였으나 사증면제 협정국가 국민 및 단기방문자격 소지 외국인 상당수가 불법체류자로 전락하여 불법체류자 수는 2013년 183,106명에서 2017년 251,041명으로 37% 증가하였습니다.

불법체류율은 2016년 말 10.2%였으나, 2017년에는 불법체류자가 증가하여 11.5%를 기록하였습니다.

1) 연도별 현황

표 6-1 연도별 불법체류자 현황

(단위 : 명)

연도	구분	총체류자	불법체류자			불체율	
			계	등록	단기		거소
2013년		1,576,034	183,106	95,637	85,936	1,533	11.6%
2014년		1,797,618	208,778	93,924	112,788	2,066	11.6%
2015년		1,899,519	214,168	84,969	128,085	1,114	11.3%
2016년		2,049,441	208,971	75,241	132,789	941	10.2%
2017년		2,180,498	251,041	82,837	167,140	1,064	11.5%
(전년대비)		(106.4%)	(120.1%)	(110.1%)	(125.9%)	(113.1%)	(112.7%)

2) 체류자격별 현황

2017년 말 기준 체류자격별 불법체류자는 사증면제(B-1) 85,196명, 단기방문(C-3) 56,331명, 비전문취업(E-9) 46,618명 등의 순입니다.

그림 6-1 체류자격별 불법체류자 비율 현황

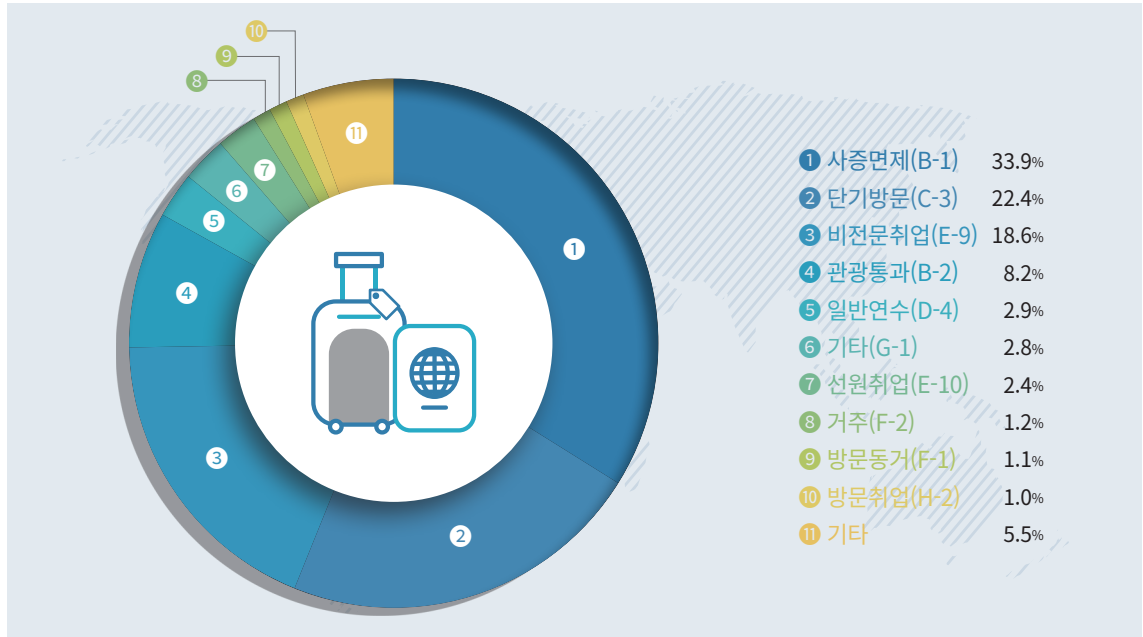


표 6-2 연도별 · 체류자격별 불법체류자 현황

구분	연도					구성비
	2013년	2014년	2015년	2016년	2017년	
계	183,106	208,778	214,168	208,971	251,041	100.0%
사증면제(B-1)	22,241	46,117	56,307	63,319	85,196	33.9%
관광통과(B-2)	14,984	15,899	19,658	19,038	20,662	8.2%
단기방문(C-3)	44,489	45,746	47,373	46,041	56,331	22.4%
유 학(D-2)	2,644	2,157	1,585	1,034	1,112	0.4%
일반연수(D-3)	2,173	2,083	1,876	1,536	1,448	0.6%
일반연수(D-4)	5,118	4,816	4,425	4,687	7,209	2.9%
비전문취업(E-9)	55,058	52,760	49,272	45,567	46,618	18.6%
선원취업(E-10)	4,478	4,974	5,240	5,480	5,993	2.4%
방문동거(F-1)	4,336	3,992	3,373	2,440	2,774	1.1%
거 주(F-2)	9,325	7,838	5,967	3,660	3,063	1.2%
기 타(G-1)	2,764	3,078	2,709	3,607	6,916	2.8%
방문취업(H-2)	6,263	6,773	5,090	2,315	2,415	1.0%
기 타	9,233	12,545	11,293	10,247	11,304	4.5%

3) 연령별 현황

불법체류자를 연령별로 보면 30대가 34.9%로 가장 높고, 다음으로 40대, 20대의 순입니다.

그림 6-2 연령별 불법체류자 비율 현황



표 6-3 연령별 불법체류자 현황

(단위 : 천명)

계	19세 이하	20~29세	30~39세	40~49세	50~59세	60세 이상
251,041	5,279	63,607	87,629	64,148	22,609	7,769

2 등록외국인 불법체류 현황

Status of Illegal Registered Foreign Residents

1) 연도별 현황

2017년 말 기준 등록외국인 총 체류자는 2013년 말 대비 18.8% 증가하였으며, 불법체류자는 같은 기간 대비 13.4% 감소하였습니다.

그림 6-3 연도별 등록외국인 중 불법체류자 현황

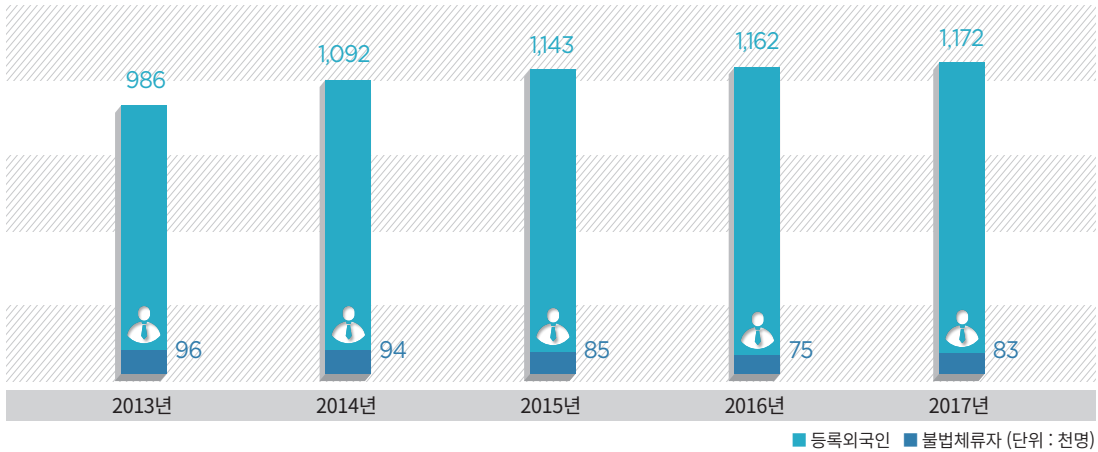


표 6-4 연도별 등록외국인 중 불법체류자 현황

(단위: 명)

구분 \ 연도	2013년	2014년	2015년	2016년	2017년	전년대비
등록외국인	985,923	1,091,531	1,143,087	1,161,677	1,171,762	(100.9%)
합법체류	890,286	997,607	1,058,118	1,086,436	1,088,925	(100.2%)
불법체류	95,637	93,924	84,969	75,241	82,837	(110.1%)
불법체류율	9.7%	8.6%	7.4%	6.5%	7.1%	(0.6%)

2) 체류자격별 현황

등록외국인 중 비전문취업(E-9) 자격의 불법체류자가 45,387명(54.8%)으로 대다수를 차지하고 있습니다.

표 6-5 등록외국인 중 불법체류자의 체류자격별 현황

(단위 : 명)

계	유학 (D-2)	일반연수 (D-4)	비전문취업 (E-9)	선원취업 (E-10)	방문동거 (F-1)	거주 (F-2)	방문취업 (H-2)	기타
82,837	1,054	6,373	45,387	5,421	2,724	3,063	2,282	16,533

3 단기체류외국인 불법체류 현황

Status of Illegal Temporary Foreign Residents

2017년 말 기준 단기체류 외국인 수는 597,399명으로 전년 동기 518,902명 대비 15.1% 증가하였고, 2017년 말 단기체류 외국인 중 불법체류자 수는 167,140명으로 전년 동기 132,789명 대비 25.9% 증가하였습니다.

1) 체류자격별 현황

체류자격별로는 사증면제(B-1), 단기방문(C-3), 관광통과(B-2) 등의 순으로 불법체류가 높은 것으로 나타났습니다.

표 6-6 단기체류외국인 체류자격별 불법체류 현황

(단위 : 명)

계	사증면제 (B-1)	관광통과 (B-2)	일시취재 (C-1)	단기방문 (C-3)	단기취업 (C-4)	기타
167,140	85,196	20,662	16	56,631	175	4,460

2) 체류기간별 현황

체류기간별로는 2년 이하가 52%, 2년 이상이 48%로 나타났습니다.

그림 6-4 단기체류외국인 체류기간별 불법체류 구성비




표 6-7 단기체류외국인 체류기간별 불법체류 현황

(단위 : 명)

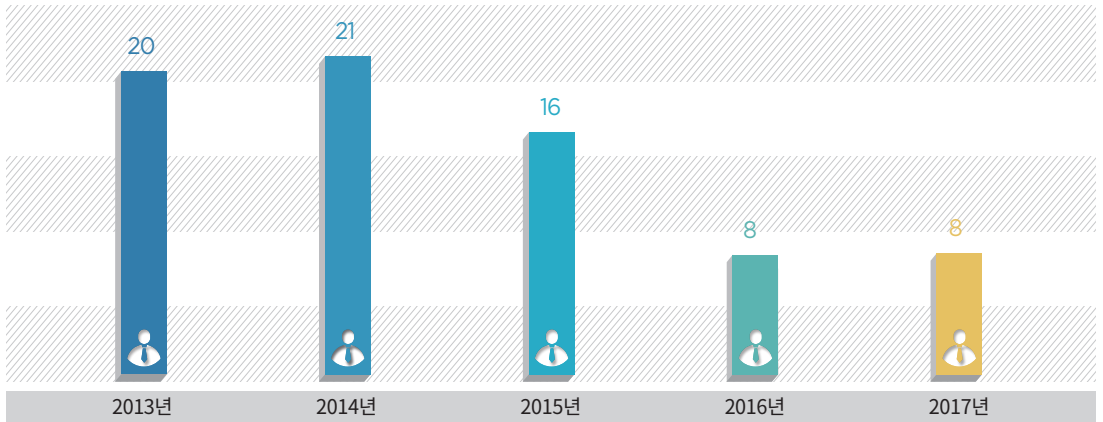
연도 \ 기간	계	2개월 이하	~3개월 이하	~1년 이하	~2년 이하	2년 초과
2013년	85,936	2,315	2,037	12,350	13,611	55,623
2014년	112,788	7,449	6,866	25,332	13,557	59,584
2015년	128,085	3,468	2,871	24,532	37,143	60,071
2016년	132,789	4,008	3,715	29,199	23,067	72,800
2017년 (구성비)	167,140 (100.0%)	8,238 (4.9%)	5,912 (3.5%)	43,228 (25.9%)	29,543 (17.7%)	80,219 (48.0%)

4 외국국적동포 불법체류 현황

Status of Illegal Foreign National Koreans

외국국적동포 중 국내 불법체류자는 2017년 말 7,768명으로 전체 불법체류자의 3%를 차지하였습니다.

그림 6-5 연도별 외국국적동포 불법체류 증감 추이



(단위 : 천명)

표 6-8 연도별 외국국적동포 불법체류 현황

(단위 : 명)

연도	2013년	2014년	2015년	2016년	2017년
불법체류 외국국적동포	20,392	20,686	15,915	7,508	7,768
전년대비(%)	100.7%	101.4%	76.9%	47.2%	103.5%

표 6-9 연도별·체류자격별 외국국적동포 불법체류 현황

(단위: 명)

구분	2013년	2014년	2015년	2016년	2017년
계	20,392	20,686	15,915	7,508	7,768
관광통과(B-2)	75	72	61	31	30
단기종합(C-3)	3,180	3,063	2,715	1,879	2,007
유 학(D-2)	281	227	160	31	29
기술연수(D-3)	416	403	355	253	239
일반연수(D-4)	218	186	115	41	32
기업투자(D-8)	168	148	109	25	23
비전문취업(E-9)	3,615	3,378	2,801	734	677
방문동거(F-1)	1,809	1,588	1,267	512	533
거 주(F-2)	2,194	1,932	1,507	453	406
재외동포(F-4)	1,567	2,102	1,150	977	1,117
기 타(G-1)	346	340	253	84	89
방문취업(H-2)	6,263	6,773	5,090	2,315	2,415
기 타	260	474	332	173	171

Chapter

7

출입국사범

Immigration Offenders

1. 출입국사범 현황

Status of Immigration Offenders

Chapter 7
출입국사범 현황

I. 위반자 처리 현황

1030

2017 통계 세부현황



Chapter 7

출입국사범

Immigration Offenders

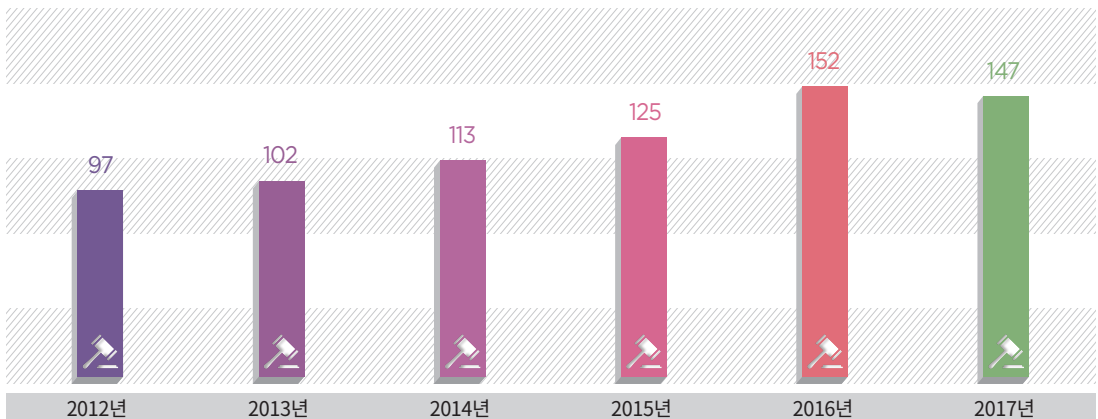
1 출입국사범 현황

Status of Immigration Offenders

2017년 출입국사범 처리 건수는 146,924건으로 2016년 152,486건 대비 3.6%(5,562건) 감소하였으나, 불법고용주 등에 대한 고발 건수는 2,851건으로 2016년 2,553건 대비 11.7%(298건) 증가하였습니다.

이는 사증면제 협정국가 국민 및 단기방문자격 소지 외국인 등이 체류기간 내에 출국하지 않고 불법체류하는 사례가 증가함에 따라 불법체류자 단속, 신분세탁·허위초청 관련자 및 불법 입국·취업 알선 브로커 단속, 경찰 등 관계기관과 합동단속 등을 강화한 결과로 불법체류자 및 고용주에 대한 사범처리 건수는 증가한 반면, 자진출국자에 대한 혜택 축소로 인해 불법체류 외국인의 자진출국이 전년 대비 25% 줄어들어 자진출국자에 대한 사범심사 건수가 큰 폭으로 감소함에 따라 전체적으로 전년 대비 출입국사범 처리건수가 감소하였습니다.

그림 7-1 연도별 출입국사범 증감 추이



(단위 : 천명)

표 7-1 연도별 출입국사범 처리 현황

(단위 : 건)

연도	계	강제 퇴거	출국 명령	출국 권고	통고처분		고발	과태료		기타
					건	금액(원)		건	금액(원)	
2012년	96,799	18,248	3,340	2,676	24,279	30,740,620	819	13,796	1,955,220	33,641
2013년	101,763	18,268	5,655	3,775	25,148	31,614,430	1,234	10,189	1,391,510	37,494
2014년	113,351	18,316	3,776	3,352	31,236	32,531,430	1,613	11,000	1,528,616	44,058
2015년	124,515	21,919	5,564	3,192	29,272	35,037,850	1,850	8,558	1,312,070	54,160
2016년	152,486	28,784	6,183	3,345	29,380	38,592,080	2,553	7,271	988,440	74,970
2017년	146,924	26,694	6,282	3,366	29,838	40,094,280	2,851	15,205	2,165,600	62,678

※ 강제퇴거, 출국명령, 출국권고는 통고처분 등 병과 처분이 없는 경우임



Chapter 8 난민

Refugee



2017 출입국·외국인정책 통계 개요
Statistical Overview of KIS Statistics 2017

I. 개요

Overview of Refugees

II. 난민신청자 현황

Status of Refugee Applicants

III. 난민인정자 현황

Status of Recognition of Refugee

IV. 인도적 체류허가자 현황

Status of Humanitarian Stay Permit

Chapter 8

난민
Refugee

I 개요 Overview of Refugees

1 난민 심사 현황
Status of Management of Refugee

1994년부터 2017년까지 난민신청자 누적 총수는 32,733명(2017년에는 9,942명 신청)이며, 심사 종료된 19,424명 중 인정자는 792명, 인도적 체류허가자는 1,474명, 불인정자는 17,158명, 철회자는 3,738명입니다.

2017년 한 해 동안 6,046명에 대해 심사 종료하였고, 인정자는 121명, 인도적 체류허가자는 318명, 불인정자는 5,607명입니다. 철회자는 1,200명입니다.

표 8-1 난민 신청 전체 현황

(1994. 01. 01. ~ 2017. 12. 31. 현재, 단위 : 명)

신청	심사 종료(19,424)			심사 중(9,571)		철회
	인정	인도적체류	불인정	1차심사	이의신청	
32,733	792	1,474	17,158	7,223	2,348	3,738

※ 인도적 체류 : 난민협약상의 난민에 해당하지는 않으나 출신국 내 인권 상황 등을 고려하여 인도적 견지에서 상황이 호전될 때까지 체류 허가

2 난민보호율

Protection Rate of Refugee

2017년 말 기준 누적 난민보호율은 11.7%(19,424명 중 2,266명)이고, 2017년 한 해의 난민보호율은 7.3%(6,046명 중 439명)입니다.

※ 난민보호율 = 「인정자+인도적 체류자/심사 종료자」

3 연도별 난민 현황

Annual Trend of Refugee

2013년 7월 1일 난민법을 시행한 이후, 난민신청자는 2013년 1,574명, 2014년 2,896명, 2015년 5,711명, 2016년 7,541명, 2017년 9,942명으로 매년 급증하고 있습니다.

표 8-2 연도별 난민심사 현황

(단위 : 명)

연도	구분 신청	심사 종료(19,424)			심사중(9,571)		철회
		인정	인도적체류	불인정	1차심사	이의신청	
계	32,733	792	1,474	17,158	7,223	2,348	3,738
'94 ~'03	251	14	13	50	0	0	39
2004	148	18	1	7	0	0	9
2005	410	9	13	79	0	0	29
2006	278	11	13	114	0	0	43
2007	717	13	9	86	0	0	62
2008	364	36	14	79	0	0	109
2009	324	70	22	994	0	0	203
2010	423	45	35	168	0	0	62
2011	1,011	42	20	277	0	0	90
2012	1,143	60	31	558	0	0	187
2013	1,574	57	6	523	0	0	331
2014	2,896	93	539	1,745	1	31	363
2015	5,711	105	194	1,834	6	126	280
2016	7,541	98	246	5,037	619	742	731
2017	9,942	121	318	5,607	6,597	1,449	1,200

4 국적별 난민 현황

Status of Refugee by Nationality

1994년부터 2017년까지 난민신청자 누적 총수 기준 상위 5개 국적의 난민심사 현황은 표 8-3(국적별 난민심사 현황)과 같습니다.

국적별 난민신청자, 난민인정자 및 인도적 체류허가자의 현황은 Ⅱ. 난민신청자 현황, Ⅲ. 난민인정자 현황, Ⅳ. 인도적 체류허가자 현황에서 구체적으로 설명하고자 합니다.

표 8-3 국적별 난민심사 현황

(단위: 명)

국적	구분	신청	심사 종료(19,424)			심사 중(9,571)		철회
			인정	인도적체류	불인정	1차심사	이의신청	
계		32,733	792	1,474	17,158	7,223	2,348	3,738
파키스탄		4,268	56	29	2,833	451	354	545
중 국		3,639	8	34	1,903	768	351	575
이집트		3,244	15	4	2,323	413	222	267
나이지리아		1,831	4	6	1,286	356	75	104
카자흐스탄		1,810	3	0	468	819	333	187
기 타		17,941	706	1,401	8,345	4,416	1,013	2,060



난민신청자 현황 Status of Refugee Applicants

1 연도별 난민신청자 현황

Annual Trend of Refugee Applicants

난민신청자는 2010년 이후 꾸준히 증가하였고, 특히 난민법이 시행된 2013년 이후 급증세를 보였습니다. 2017년에는 9,942명이 신청하여 전년 7,541명 대비 31.8% 증가하였습니다.

표 8-4 연도별 난민신청자 현황

(단위 : 명)

계	'94~'06	2007	2008	2009	2010	2011	2012	2013	2014	2015	2016	2017
32,733	1,087	717	364	324	423	1,011	1,143	1,574	2,896	5,711	7,541	9,942

2 국적별 난민신청자 현황

Status of Refugee Applicants by Nationality

전체 난민신청자 32,733명을 국적별로 살펴보면 파키스탄 4,268명(13%), 중국 3,639명(11.1%), 이집트 3,244명(9.9%), 나이지리아 1,831명(5.6%), 카자흐스탄 1,810명(5.5%) 등의 순입니다.

2017년 난민신청자 9,942명을 국적별로 살펴보면 중국 1,413명(14.2%), 카자흐스탄 1,223명(12.3%), 이집트 741명(7.5%), 러시아 692명(7%), 인도 691명(7%) 등의 순입니다.

표 8-5 국적별 난민신청자 현황

(단위 : 명)

국적 기간	계	파키스탄	중국	이집트	나이지리아	카자흐스탄	기타
전체	32,733	4,268	3,639	3,244	1,831	1,810	17,941

국적 기간	계	중국	카자흐스탄	이집트	러시아	인도	기타
2017년	9,942	1,413	1,223	741	692	691	5,182

3 사유별 난민신청자 현황

Status of Refugee Applicants by Reason

전체 난민신청자 32,733명을 사유별로 살펴보면 종교가 8,193명(25%)으로 가장 많고, 정치적 의견 7,088명(21.7%), 특정사회집단의 구성원신분 3,620명(11.1%), 인종 2,170명(6.6%), 국적 88명(0.3%) 등의 순입니다.

2017년 난민신청자 9,942명을 사유별로 보면 종교가 2,927명(29.4%)으로 가장 많고, 정치적 의견 1,565명(15.7%), 특정사회집단의 구성원신분 1,101명(11.1%) 등의 순입니다.

표 8-6 사유별 난민신청자 현황

		(단위 : 명)							
사유 기간	계	종교	정치	특정집단	인종	국적	가족결합	기타	
전체	32,733	8,193	7,088	3,620	2,170	88	1,245	10,329	
2017년	9,942	2,927	1,565	1,101	778	32	267	3,272	

4 성별 난민신청자 현황

Status of Refugee Applicants by Sex

전체 난민신청자 32,733명의 성별 분포는 남성이 26,850명(82%), 여성이 5,883명(18%)입니다.
2017년 난민신청자 9,442명의 성별 분포는 남성이 7,825명(79%), 여성이 2,117명(21%)입니다.

표 8-7 성별 난민신청자 현황

		(단위 : 명)		
성 기간	계	남성	여성	
전체	32,733	26,850	5,883	
2017년	9,942	7,825	2,117	

5 연령별 난민신청자 현황

Status of Refugee Applicants by Age

전체 난민신청자 32,733명 중 18~59세가 31,111명(95%), 18세 미만인 1,332명(4%), 60세 이상이 290명(1%)입니다.

2017년 난민신청자 9,942명 중 18~59세가 9,570명(96%), 18세 미만인 357명(4%), 60세 이상이 15명(0.2%)입니다.

표 8-8 연령별 난민신청자 현황

(단위: 명)

연령 기간	계		0~4세		5~17세		18~59세		60세 이상	
	남	여	남	여	남	여	남	여	남	여
전체	26,850	5,883	295	291	407	339	25,958	5,153	190	100
2017년	7,825	2,117	103	97	97	60	7,614	1,956	11	4

6 난민신청 시 체류(합법/불법) 현황

Status of Refugee Applicants by Legal/Illegal when applied

전체 신청자 32,733명 중 합법체류 상태에서 신청한 사람은 21,303명(65%), 불법체류 상태에서 신청한 사람은 11,430명(35%)입니다.

2017년 신청자 9,942명 중 합법체류 상태에서 신청한 사람은 6,678명(67%), 불법체류 상태에서 신청한 사람은 3,264명(33%)입니다.

표 8-9 난민신청 시 체류(합법/불법) 현황

(단위: 명)

기간	체류	계	합법체류	불법체류
전체		32,733	21,303	11,430
2017년		9,942	6,678	3,264



난민인정자 현황 Status of Recognition of Refugee

1 연도별 난민인정자 현황

Annual Trend of Recognition of Refugee

1994년부터 2017년까지 총 792명이 난민인정을 받았으며, 2017년 한 해 동안은 121명이 난민인정을 받았습니다.

최근 5년간(2013년~2017년) 난민인정자는 474명으로 전체 인정자 792명의 60%이며, 같은 기간 동안 난민인정자는 연평균 약 95명에 이르고 있습니다.

표 8-10 연도별 난민인정자 현황

(단위 : 명)

계	'94~'06	2007	2008	2009	2010	2011	2012	2013	2014	2015	2016	2017
792	52	13	36	70	45	42	60	57	93	105	98	121

2 국적별 난민인정자 현황

Status of Recognition of Refugee by Nationality

전체 인정자 792명을 국적별로 살펴보면 미얀마가 261명(33%)으로 가장 많고, 에티오피아 111명(14%), 방글라데시 104명(13%) 등입니다.

2017년도 인정자 121명을 국적별로 살펴보면 미얀마 35명(29%), 에티오피아 23명(19%), 예멘 11명(9%) 등입니다.

표 8-11 국적별 난민인정자 현황

(단위 : 명)

기간	국적							
	계	미얀마	에티오피아	방글라데시	파키스탄	이란	기타	
전체	792	261	111	104	56	41	219	

기간	국적							
	계	미얀마	에티오피아	예멘	이란	파키스탄	기타	
2017년	121	35	23	11	11	9	32	

3 사유별 난민인정자 현황

Status of Recognition of Refugee by Reason

전체 인정자 792명을 사유별로 살펴보면 가족결합 257명(32%), 정치적 의견 235명(30%), 인종 174명(22%) 등의 순입니다.

2017년 인정자 121명을 사유별로 살펴보면 가족결합 35명(29%), 인종 41명(34%), 정치적 의견 22명(18%), 종교 13명(11%), 특정집단 10명(8%)입니다.

표 8-12 사유별 난민인정자 현황

(단위: 명)

기간 \ 사유	계	가족결합	정치	인종	종교	특정집단	국적
전체	792	257	235	174	92	30	4
2017년	121	35	22	41	13	10	0

4 성별 난민인정자 현황

Status of Recognition of Refugee by Sex

전체 인정자 792명의 성별 분포는 남성 485명(61%), 여성 307명(39%)입니다.

2017년 인정자 121명의 성별 분포는 남성 69명(57%), 여성 52명(43%)입니다.

표 8-13 성별 난민인정자 현황

(단위: 명)

기간 \ 성	계	남성	여성
전체	792	485	307
2017년	121	69	52

5 연령별 난민인정자 현황

Status of Recognition of Refugee by Age

전체 인정자 792명 중 18~59세가 567명(71.6%), 18세 미만 213명(26.9%), 60세 이상 12명(1.5%)입니다.

2017년 인정자 121명 중 18~59세가 73명(60%), 18세 미만 48명(40%)이고, 60세 이상 난민인정자는 없습니다.

표 8-14 연령별 난민인정자 현황

(단위: 명)

연령 기간	계		0~4세		5~17세		18~59세		60세 이상	
	남	여	남	여	남	여	남	여	남	여
전체	485	307	33	46	80	54	363	204	9	3
2017년	69	52	13	15	15	5	41	32	0	0

6 난민인정 신청 시 체류(합법/불법) 현황

Status of Recognition of Refugee by Legal/Illegal when applied

전체 난민인정자 792명 중 합법체류 상태에서 신청한 사람은 611명(77%)으로, 불법체류 상태에서 신청한 사람 181명(23%)보다 많았습니다.

2017년 난민인정자 121명 중 합법체류 상태에서 신청한 사람은 112명(93%)으로 대부분을 차지했고, 불법체류 상태에서 신청한 사람은 9명(7%)입니다.

표 8-15 난민인정 신청 시 체류(합법/불법) 현황

(단위: 명)

기간	체류	계	합법체류		불법체류	
			합법체류	불법체류	합법체류	불법체류
전체		792	611	181		
2017년		121	112	9		

IV

인도적 체류허가자 현황 Status of Humanitarian Stay Permit

1 연도별 인도적 체류허가자 현황

Annual Trend of Humanitarian Stay Permit

1994년부터 2017년까지 총 1,474명이 인도적 체류허가를 받았으며 2017년 한 해 동안 318명이 인도적 체류허가를 받았습니다.

표 8-16 연도별 인도적 체류허가자 현황

(단위 : 명)

계	'94~'06	2007	2008	2009	2010	2011	2012	2013	2014	2015	2016	2017
1,474	40	9	14	22	35	20	31	6	539	194	246	318

2 국적별 인도적 체류허가자 현황

Status of Humanitarian Stay Permit by Nationality

전체 인도적 체류허가자 1,474명을 국적별로 살펴보면 시리아가 1,120명(76%)으로 가장 많으며, 미얀마 36명(2.4%), 중국 34명(2.3%) 등입니다.

2017년 인도적 체류허가자 318명을 국적별로 살펴보면 시리아 245명(77%), 예멘 28명(8.8%), 부룬디 8명(2.5%) 등입니다.

표 8-17 국적별 인도적 체류허가자 현황

(단위 : 명)

기간 \ 국적	계	시리아	미얀마	중국	예멘	파키스탄	기타
전체	1,474	1,120	36	34	30	29	225

기간 \ 국적	계	시리아	예멘	부룬디	에티오피아	우간다	기타
2017년	318	245	28	8	6	4	27

3 사유별 인도적 체류허가자 현황

Status of Humanitarian Stay Permit by Reason

전체 인도적 체류허가자 1,474명 중 본국 내 인권상황을 고려하여 1,327명(90%)에게 인도적 체류허가를 하였으며, 147명(10%)에게는 인도적 체류허가자의 가족인 점을 고려하여 인도적 견지에서 체류를 허가하였습니다.

2017년에는 본국 내 인권상황을 고려하여 268명(84%)에게 인도적 체류허가를 하였으며, 50명(16%)에게는 인도적 체류허가자의 가족인 점을 고려하여 인도적 견지에서 체류를 허가하였습니다.

표 8-18 사유별 인도적 체류허가자 현황

(단위 : 명)

기간 \ 사유	계	인권상황	가족결합
전체	1,474	1,327	147
2017년	318	268	50

4 성별 인도적 체류허가자 현황

Status of Humanitarian Stay Permit by Sex

전체 인도적 체류허가자 1,474명의 성별 분포는 남성이 1,057명(72%), 여성이 417명(28%)입니다. 2017년 인도적 체류허가자 318명의 성별 분포는 남성이 206명(65%), 여성이 112명(35%)입니다.

표 8-19 성별 인도적 체류허가자 현황

(단위 : 명)

기간 \ 성	계	남성	여성
전체	1,474	1,057	417
2017년	318	206	112

5 연령별 인도적 체류허가자 현황

Status of Humanitarian Stay Permit by Age

전체 인도적 체류허가자 1,474명 중 18~59세가 1,117명(76%), 18세 미만은 102명(23%), 60세 이상이 22명(1%)입니다.

2017년 인도적 체류허가자 318명 중 18~59세가 212명(67%), 18세 미만은 102명(32%), 60세 이상이 4명(1%)입니다.

표 8-20 연령별 인도적 체류허가자 현황

(단위: 명)

연령 기간	계		0~4세		5~17세		18~59세		60세 이상	
	남	여	남	여	남	여	남	여	남	여
전체	1,056	418	67	68	99	101	883	234	7	15
2017년	206	112	26	27	25	24	154	58	1	3

6 인도적 체류허가 신청 시 체류(합법/불법) 현황

Status of Humanitarian Stay Permit by Legal/Illegal when applied

전체 인도적 체류허가자 1,474명 중 합법체류 상태에서 신청한 사람은 1,298명(88%), 불법체류 상태에서 신청한 사람은 176명(12%)입니다.

2017년 인도적 체류허가자 318명 중 합법체류 상태에서 신청한 사람은 283명(89%)이고, 불법체류 상태에서 신청한 사람은 35명(11%)입니다.

표 8-21 인도적 체류허가 신청 시 체류(합법/불법) 현황

(단위: 명)

기간	체류		합법체류	불법체류
	계			
전체	1,474		1,298	176
2017	318		283	35



Chapter

9

사회통합

Social Integration

1. 사회통합프로그램 현황

Status of Korea Immigration Integration Program

2. 이민자 조기적응프로그램 현황

Status of Initial Orientation for Immigrants

3. 국제결혼안내프로그램 현황

Status of International Marriage Guidance Program

Chapter 9

사회통합

Social Integration

1 사회통합프로그램 현황

Status of Korea Immigration Integration Program

이민자가 우리사회 구성원으로 적응·자립하는데 필수적인 기본소양을 체계적으로 함양할 수 있도록 지원하기 위하여 2009년 4월부터 한국어와 한국문화 및 한국사회이해 교육과정으로 구성된 사회통합 프로그램을 도입·운영하고 있습니다.

도입 첫해인 2009년에는 사회통합프로그램 운영기관이 20개에 불과하였으나 2017년 309개로 증가하였으며, 참여자 수도 2009년 1,331명에서 매년 급증하여 2017년에는 41,500명에 달하였습니다.

전체 참여자 41,500명 중 결혼이민자는 18,763명으로 45.2%, 일반이민자는 22,737명으로 54.8%를 차지하고 있으며, 지역별로는 서울·인천·수원 등 수도권이 55.7%였고 그 외 지역인 비수도권은 44.3%였습니다.

표 9-1 연도별 사회통합프로그램 운영기관 및 참여자 현황

(단위: 개, 명)

연도별	2012년	2013년	2014년	2015년	2016년	2017년
운영기관수(개)	271	278	304	308	300	309
교육참여자(명)	12,444	14,014	22,361	25,795	30,515	41,500
전년대비	190.9%	112.6%	159.6%	115.4%	118.3%	136.0%

표 9-2 지역별·이민자별 사회통합프로그램 참여 현황

(단위 : 명)

구분	총참여자		결혼이민자		일반이민자	
	합계	구성비율	인원	구성비율	인원	구성비율
계	41,500	100.0%	18,763	100.0%	22,737	100.0%
수도권	23,112	55.7%	7,861	41.8%	15,251	67.1%
비수도권	18,388	44.3%	10,902	58.2%	7,486	32.9%

2 이민자 조기적응프로그램 현황

Status of Initial Orientation for Immigrants

2009년 7월 결혼이민자의 초기정착과정에서 국내생활방식 등 문화적 차이로 겪는 어려움을 해소하고, 체류연장, 영주권 내지 국적취득절차, 기초생활지식 등 한국사회정착에 필요한 각종정보를 제공하는 ‘행복드림-해피스타트 프로그램’을 도입하였습니다.

2014년 5월부터 중도입국자녀, 외국인유학생, 방문취업 외국국적동포, 외국인연예인 등 장기체류 외국인으로 대상을 확대한 ‘이민자 조기적응프로그램’으로 통합하여 실시하고 있습니다.

이민자 조기적응프로그램은 2017년 말 현재 대학교, 다문화가족지원센터 및 외국인 지원기관 등 227개 민간기관에서 운영하고 있으며, 이민자 및 가족 등의 참여를 적극적으로 유도하여 국내정착을 지원하고 있습니다.

2017년 전체참여자 91,938명 중 이수 의무화 대상인 방문취업 외국국적동포가 84,325명으로 91.7%를 차지하고 있으며, 자율참여 대상인 결혼이민자는 3,365명으로 3.7%, 일반이민자는 4,248명으로 4.6%를 차지하였습니다.

표 9-3 이민자 조기적응프로그램 이수 현황

(단위 : 명)

연도별	2012년	2013년	2014년	2015년	2016년	2017년
교육참여자	4,331	6,420	34,290	47,845	60,358	91,938
전년대비	91.8%	148.2%	534.1%	139.5%	126.1%	152.3%

3 국제결혼 안내프로그램 현황

Status of International Marriage Guidance Program

국제결혼에 대한 올바른 인식을 제고하고 국제결혼과정에서 발생하는 피해를 최소화하기 위하여 2010년 10월부터 국제결혼 안내프로그램을 운영하고 있으며, 이에 따라 중국, 베트남, 필리핀, 캄보디아, 몽골, 우즈베키스탄, 태국 등 법무부장관이 지정고시하는 7개 국가 국민과 결혼을 하려고 하는 한국인 배우자는 국제결혼 안내프로그램을 이수해야만 배우자를 초청할 수 있습니다.

국제결혼 안내프로그램 이수 의무화 조치로 인해 2011년에 교육 참여자가 16,701명으로 급증하였으나, 2014년 4월 국제결혼 건전화를 위한 결혼이민 사증발급 심사 강화 및 국제결혼의 감소 추세로 인하여 교육참여자 수가 전년도 대비 평균 20.3%씩 감소하다가 2016년 부로 증가하여 2017년에는 7,784명으로 전년대비 6.2% 소폭 증가하였습니다.

지역별로는 수도권 3,229명(41.5%), 비수도권 4,555명(58.5%)이며, 연령대별로는 40대가 4,189명(53.8%)으로 가장 많고, 30대 1,604명(20.6%), 50대 1,518명(19.5%) 순이었습니다.

표 9-4 국제결혼 안내프로그램 이수 현황

(단위 : 명)

연도별	2013년	2014년	2015년	2016년	2017년
교육참여자	11,706	8,103	7,057	7,330	7,784
전년대비	82.9%	69.2%	87.1%	103.9%	106.2%

표 9-5 연령별 국제결혼 안내프로그램 이수 현황

(단위 : 명)

계	20대 이하	30대	40대	50대	60대	70대 이상
7,784 (100.0%)	139	1,604	4,189	1,518	303	31
	1.8%	20.6%	53.8%	19.5%	3.9%	0.4%

Chapter **1**

출입국자 현황

Status of Arrivals and Departures of People



1. 항구별 출·입국자 현황

01 국적(지역) 및 항구별 내·외국인 입국자

(단위 : 명)

항구 Ports 국적(지역) Nationality(Region)	총계 Grand-Total	성별 Sex	합계 Total	인천공항 Incheon Airport	부산항 Busan Port	인천항 Incheon Port	김해공항 Gimhae Airport
총 계 Grand-Total	40,249,036	계(T) 남(M) 여(F)	40,249,036 20,763,632 19,485,404	29,116,125 14,767,335 14,348,790	1,127,896 662,438 465,458	410,705 272,738 137,967	4,791,436 2,449,994 2,341,442
대한민국 Korea	26,679,527	계(T) 남(M) 여(F)	26,679,527 14,120,854 12,558,673	19,827,566 10,509,414 9,318,152	715,431 360,164 355,267	78,400 57,203 21,197	3,728,753 1,902,473 1,826,280
외국인 Foreigner	13,569,509	계(T) 남(M) 여(F)	13,569,509 6,642,778 6,926,731	9,288,559 4,257,921 5,030,638	412,465 302,274 110,191	332,305 215,535 116,770	1,062,683 547,521 515,162
아시아주계 Asia	11,153,132	계(T) 남(M) 여(F)	11,153,132 5,084,580 6,068,552	7,367,991 3,074,672 4,293,319	320,666 230,392 90,274	306,336 199,359 106,977	923,382 451,264 472,118
중국 China	3,744,711	남(M) 여(F)	1,604,533 2,140,178	853,561 1,315,584	39,985 22,617	152,839 96,173	70,324 69,884
한국계 중국인 Korean-Chinese	649,225	남(M) 여(F)	360,978 288,247	296,008 239,274	25 38	17,512 9,025	14,722 11,156
일본 Japan	2,337,588	남(M) 여(F)	959,085 1,378,503	429,418 854,534	48,615 58,435	157 138	169,601 144,435
(타이완 Taiwan)	957,836	남(M) 여(F)	322,563 635,273	223,066 440,268	4,650 4,964	2,751 933	52,939 116,773
(홍콩 Hongkong)	659,182	남(M) 여(F)	227,444 431,738	192,541 370,006	1,378 1,664	140 153	19,826 38,153
태국 Thailand	503,777	남(M) 여(F)	212,801 290,976	185,525 264,523	4,861 511	180 14	16,724 20,208
필리핀 Philippines	459,588	남(M) 여(F)	330,046 129,542	102,710 115,557	74,965 646	15,890 62	23,140 9,801
베트남 Vietnam	380,929	남(M) 여(F)	187,035 193,894	148,685 164,610	719 39	259 2	27,647 23,855
말레이시아 Malaysia	308,152	남(M) 여(F)	140,126 168,026	119,642 145,322	939 303	223 200	15,471 19,167
인도네시아 Indonesia	231,908	남(M) 여(F)	144,975 86,933	75,454 83,823	18,002 172	3,638 15	10,389 1,978
싱가포르 Singapore	216,574	남(M) 여(F)	102,510 114,064	95,198 107,875	499 324	117 118	3,399 2,935
인도 India	124,458	남(M) 여(F)	111,866 12,592	52,543 10,967	21,310 87	3,153 28	5,231 1,000
몽골 Mongolia	108,139	남(M) 여(F)	50,705 57,434	44,276 50,493	16 16	20 15	5,321 5,634
우즈베키스탄 Uzbekistan	81,711	남(M) 여(F)	57,718 23,993	55,810 23,533	4 0	0 0	1,798 423
미얀마 Myanmar	70,288	남(M) 여(F)	65,291 4,997	16,468 4,529	10,274 2	1,680 0	5,920 356
(마카오 Macao)	51,849	남(M) 여(F)	15,805 36,044	12,766 30,039	17 35	3 2	2,026 4,574
카자흐스탄 Kazakhstan	46,185	남(M) 여(F)	24,075 22,110	23,050 21,798	19 8	4 3	165 157
캄보디아 Cambodia	34,276	남(M) 여(F)	22,694 11,582	21,441 10,992	0 1	0 0	1,165 524

I . Status of Arrivals and Departures of People by Ports

01 Arrivals of Korean and non-Korean Nationals by Nationality(Region) and Ports

(Unit : person)

제주공항 Jeju Airport	대구공항 Daegu Airport	여수항 Yeosu Port	광주공항 Gwangju Airport	청주공항 Cheongju Airport	김포공항 Gimpo Airport	울산항 Ulsan Port	감천항 Gamcheon Port	평택항 Pyeongtaek Port	오산공항 Osan Airport
659,421	775,985	41,529	37	97,546	2,109,760	76,527	62,675	262,369	32,902
245,044	354,352	40,933	21	47,385	1,109,292	75,890	62,387	169,189	25,922
414,377	421,633	596	16	50,161	1,000,468	637	288	93,180	6,980
104,034	707,255	15,498	0	36,525	1,186,923	30,199	4,711	51,231	303
55,049	324,418	15,462	0	20,481	672,064	30,195	4,706	40,051	100
48,985	382,837	36	0	16,044	514,859	4	5	11,180	203
555,387	68,730	26,031	37	61,021	922,837	46,328	57,964	211,138	32,599
189,995	29,934	25,471	21	26,904	437,228	45,695	57,681	129,138	25,822
365,392	38,796	560	16	34,117	485,609	633	283	82,000	6,777
539,307	62,843	21,718	0	60,826	842,763	38,904	24,751	209,177	220
180,794	26,292	21,206	0	26,775	382,462	38,840	24,747	127,190	110
358,513	36,551	512	0	34,051	460,301	64	4	81,987	110
133,373	5,704	2,323	0	10,907	63,665	3,026	5,662	113,526	1
294,052	6,410	1	0	20,440	112,927	0	0	80,110	4
2,121	460	4	0	14,501	11,205	1	5	2,323	0
2,012	404	0	0	11,322	12,318	0	0	1,275	0
15,600	9,903	550	0	3	280,194	239	197	101	7
13,878	9,630	459	0	15	289,915	20	0	1	56
6,357	8,897	26	0	978	18,708	68	97	2,313	1
11,750	18,143	0	0	1,823	38,301	2	0	589	2
11,303	444	2	0	2	1,512	4	39	2	0
19,033	806	1	0	3	1,652	0	0	3	0
2,356	82	150	0	1	394	304	19	216	98
4,575	228	0	0	2	855	0	0	0	14
1,570	43	9,135	0	6	470	21,860	6,172	5,869	2
2,749	112	6	0	1	434	2	0	0	31
1,597	252	767	0	74	403	438	1,163	423	0
3,263	483	0	0	109	620	0	0	0	0
1,939	70	74	0	7	913	72	8	26	0
2,326	91	0	0	2	594	0	0	1	0
616	29	1,448	0	2	412	2,418	7,969	173	0
573	25	0	0	1	302	2	0	0	0
1,579	60	31	0	1	1,423	46	14	35	0
1,824	29	0	0	1	927	0	0	1	0
437	66	4,126	0	1	947	4,819	495	1,113	0
202	11	45	0	0	173	36	3	7	1
330	120	0	0	265	345	0	0	0	0
499	107	0	0	331	325	0	0	0	0
15	4	0	0	2	55	0	0	0	0
4	3	0	0	1	23	0	0	0	1
39	4	2,021	0	0	49	4,307	2,793	794	0
74	3	0	0	0	33	0	0	0	0
885	14	0	0	0	83	0	0	0	0
1,247	22	0	0	0	112	0	0	0	0
5	2	1	0	0	144	0	1	0	0
6	4	0	0	0	95	0	1	0	0
67	0	0	0	0	14	0	3	1	0
53	3	0	0	0	9	0	0	0	0

1. 항구별 출·입국자 현황

01 국적(지역) 및 항구별 내·외국인 입국자

(단위 : 명)

항구 Ports 국적(지역) Nationality(Region)	성별 Sex	포항항 Pohang Port	광양항 Gwangyang Port	목포항 Mokpo Port	통영항 Tongyeong Port	사천 Sacheon	거제항 Geoje Port
총 계 Grand-Total	계(T)	37,162	51,765	7,427	5,039	3,546	5,551
	남(M)	37,056	51,740	7,268	4,991	3,546	5,541
	여(F)	106	25	159	48	0	10
대한민국 Korea	계(T)	4,041	12,779	1,957	3,532	371	3,231
	남(M)	3,966	12,768	1,812	3,488	371	3,226
	여(F)	75	11	145	44	0	5
외국인 Foreigner	계(T)	33,121	38,986	5,470	1,507	3,175	2,320
	남(M)	33,090	38,972	5,456	1,503	3,175	2,315
	여(F)	31	14	14	4	0	5
아시아주계 Asia	계(T)	29,679	34,838	4,841	1,333	3,021	1,725
	남(M)	29,674	34,832	4,830	1,333	3,021	1,721
	여(F)	5	6	11	0	0	4
중국 China	남(M)	12,266	4,326	1,693	562	587	47
	여(F)	1	0	6	0	0	0
한국계 중국인 Korean-Chinese	남(M)	0	0	1	0	0	0
	여(F)	0	0	0	0	0	0
일본 Japan	남(M)	22	25	142	21	0	53
	여(F)	0	0	1	0	0	3
(타이완 Taiwan)	남(M)	36	237	4	0	0	0
	여(F)	1	0	3	0	0	0
(홍콩 Hongkong)	남(M)	1	5	0	0	1	0
	여(F)	0	0	0	0	0	0
태국 Thailand	남(M)	444	462	39	6	32	0
	여(F)	0	0	0	0	0	0
필리핀 Philippines	남(M)	6,727	13,445	1,344	232	1,129	996
	여(F)	0	0	1	0	0	0
베트남 Vietnam	남(M)	1,314	251	202	33	42	48
	여(F)	0	0	0	0	0	0
말레이시아 Malaysia	남(M)	5	28	0	13	0	3
	여(F)	0	0	0	0	0	0
인도네시아 Indonesia	남(M)	2,516	5,299	411	335	710	12
	여(F)	0	0	0	0	0	0
싱가포르 Singapore	남(M)	0	13	10	0	0	3
	여(F)	0	0	0	0	0	0
인도 India	남(M)	768	2,021	203	35	46	111
	여(F)	3	6	0	0	0	1
몽골 Mongolia	남(M)	0	0	0	0	0	0
	여(F)	0	0	0	0	0	0
우즈베키스탄 Uzbekistan	남(M)	0	0	0	1	0	0
	여(F)	0	0	0	0	0	0
미얀마 Myanmar	남(M)	5,129	8,017	737	27	460	443
	여(F)	0	0	0	0	0	0
(마카오 Macao)	남(M)	0	0	0	0	0	0
	여(F)	0	0	0	0	0	0
카자흐스탄 Kazakhstan	남(M)	0	0	0	0	0	0
	여(F)	0	0	0	0	0	0
캄보디아 Cambodia	남(M)	2	0	0	0	0	0
	여(F)	0	0	0	0	0	0

I . Status of Arrivals and Departures of People by Ports

01 Arrivals of Korean and non-Korean Nationals by Nationality(Region) and Ports

(Unit : person)

군산항 Gunsan Port	동해항 Donghae Port	속초항 Sokcho Port	성남공항 Seongnam Airport	양양공항 Yangyang Airport	무안공항 Muan Airport	창원항 Changwon Port	서산항 Seosan Port	제주항 Jeju Port	당진항 Dangjin Port
104,508	58,155	13,983	2,671	12,055	83,055	16,662	18,827	254,864	8,853
75,090	44,518	11,078	2,345	6,082	41,138	16,521	18,774	146,186	8,838
29,418	13,637	2,905	326	5,973	41,917	141	53	108,678	15
27,529	27,089	2,125	2,217	9,609	78,981	3,628	11,045	790	3,774
21,012	16,375	892	1,948	5,235	39,039	3,567	11,015	600	3,760
6,517	10,714	1,233	269	4,374	39,942	61	30	190	14
76,979	31,066	11,858	454	2,446	4,074	13,034	7,782	254,074	5,079
54,078	28,143	10,186	397	847	2,099	12,954	7,759	145,586	5,078
22,901	2,923	1,672	57	1,599	1,975	80	23	108,488	1
74,488	14,037	9,186	127	2,336	3,912	9,455	6,519	234,088	4,663
51,716	13,890	7,552	119	799	1,979	9,452	6,509	128,387	4,663
22,772	147	1,634	8	1,537	1,933	3	10	105,701	0
43,757	3,064	1,096	0	0	1,354	1,954	548	77,974	409
21,324	5	9	0	0	898	0	0	99,733	0
2,063	2	0	0	0	23	0	1	0	1
1,386	0	0	0	0	37	0	0	0	0
4	404	1,215	0	19	49	21	20	2,504	1
0	91	1,523	0	29	37	1	0	5,302	0
345	16	19	0	280	488	4	24	256	3
59	5	14	0	601	933	0	0	109	0
8	7	20	0	0	1	1	0	207	0
0	2	27	0	0	2	0	0	233	0
83	51	27	19	0	7	121	27	535	38
0	1	21	0	1	2	0	0	21	0
4,448	5,040	2,364	0	0	9	4,553	2,643	23,005	2,279
2	4	29	0	1	2	1	1	100	0
147	1,012	94	0	500	4	403	110	345	103
0	1	0	0	904	7	0	0	1	0
7	12	75	20	0	8	5	6	559	1
0	1	8	0	0	1	0	0	10	0
147	981	1,121	0	0	0	686	910	10,658	639
0	0	1	0	0	0	0	0	41	0
3	1	2	0	0	1	11	8	56	0
0	1	2	0	0	0	0	0	27	0
473	600	1,501	0	0	1	260	766	10,656	184
0	0	0	0	0	0	1	6	15	0
0	0	0	0	0	5	0	0	7	0
0	0	0	0	1	13	0	0	0	0
0	14	0	15	0	0	0	0	0	0
0	1	0	3	0	1	0	0	0	0
118	1,791	1	0	0	1	1,343	1,116	834	925
0	0	0	0	0	0	0	0	0	0
0	0	0	0	0	0	0	0	11	0
0	0	0	0	0	0	0	0	13	0
0	592	0	24	0	0	1	0	67	0
0	34	0	3	0	0	0	0	1	0
0	0	0	0	0	1	0	0	0	0
0	0	0	0	0	0	0	0	0	0

I. 항구별 출·입국자 현황 계속

01 국적(지역) 및 항구별 내·외국인 입국자

(단위 : 명)

항구 Ports 국적(지역) Nationality(Region)	총계 Grand-Total	성별 Sex	합계 Total	인천공항 Incheon Airport	부산항 Busan Port	인천항 Incheon Port	김해공항 Gimhae Airport
터 키 Turkey	27,586	남(M)	22,348	19,727	308	237	435
		여(F)	5,238	4,958	38	3	105
네 팔 Nepal	24,251	남(M)	20,453	19,372	148	23	459
		여(F)	3,798	3,615	2	0	131
스 리 랑 카 Sri Lanka	17,970	남(M)	16,624	13,751	1,362	90	778
		여(F)	1,346	1,250	1	7	44
방 글 라 데 시 Bangladesh	14,531	남(M)	13,252	10,250	444	36	820
		여(F)	1,279	1,155	1	0	97
파 키 스 탄 Pakistan	14,133	남(M)	12,446	11,215	110	47	539
		여(F)	1,687	1,567	2	1	70
이 스 라 엘 Israel	13,790	남(M)	9,367	7,972	488	86	282
		여(F)	4,423	3,575	357	83	109
사우디아라비아 Saudi Arabia	11,491	남(M)	7,498	7,130	4	2	138
		여(F)	3,993	3,868	0	0	23
아랍에미리트 연합 U . A . E	11,210	남(M)	5,939	5,780	1	0	46
		여(F)	5,271	5,182	0	0	29
이 란 Iran	9,757	남(M)	7,955	5,856	951	250	256
		여(F)	1,802	1,684	4	0	84
라 오 스 Laos	9,597	남(M)	5,446	4,155	0	0	1,123
		여(F)	4,151	3,694	0	0	256
키 르 기 스 Kyrgyz Republic	7,977	남(M)	5,310	4,976	85	2	89
		여(F)	2,667	2,617	1	0	23
브 루 나 이 Brunei	3,790	남(M)	1,525	1,361	0	0	46
		여(F)	2,265	2,156	0	0	76
쿠 웨 이 트 Kuwait	2,814	남(M)	1,692	1,513	5	0	147
		여(F)	1,122	1,063	3	0	8
요 르 단 Jordan	2,731	남(M)	2,407	2,225	103	0	25
		여(F)	324	318	0	0	1
이 라 크 Iraq	2,503	남(M)	2,202	2,140	32	0	19
		여(F)	301	298	0	0	2
타 지 키 스 탄 Tadjikistan	1,857	남(M)	1,599	1,551	0	2	7
		여(F)	258	245	0	0	4
시 리 아 Syria	1,434	남(M)	1,250	1,141	42	3	16
		여(F)	184	180	0	0	0
카 타 르 Qatar	1,377	남(M)	739	690	0	1	10
		여(F)	638	592	0	0	1
오 만 Oman	1,177	남(M)	844	811	4	0	11
		여(F)	333	323	2	0	3
레 바논 Lebanon	1,092	남(M)	896	819	2	3	16
		여(F)	196	177	0	1	10
동 티 모 르 East-Timor	1,039	남(M)	906	894	0	0	11
		여(F)	133	127	0	0	6
키 프 로 스 Cyprus	863	남(M)	746	609	8	3	69
		여(F)	117	108	1	0	3
아프가니스탄 Afghanistan	849	남(M)	749	723	0	0	15
		여(F)	100	96	0	0	1
예 멘 Yemen	801	남(M)	634	546	0	0	11
		여(F)	167	153	0	0	4

I . Status of Arrivals and Departures of People by Ports continue

01 Arrivals of Korean and non-Korean Nationals by Nationality(Region) and Ports

(Unit : person)

제주공항 Jeju Airport	대구공항 Daegu Airport	여수항 Yeosu Port	광주공항 Gwangju Airport	청주공항 Cheongju Airport	김포공항 Gimpo Airport	울산항 Ulsan Port	감천항 Gamcheon Port	평택항 Pyeongtaek Port	오산공항 Osan Airport
21	26	307	0	4	191	243	28	9	0
19	12	0	0	0	102	0	0	0	1
78	7	6	0	0	78	0	0	0	0
23	3	0	0	0	24	0	0	0	0
57	8	35	0	1	26	84	36	45	0
24	9	0	0	0	11	0	0	0	0
47	21	136	0	0	153	758	31	125	0
15	1	0	0	0	10	0	0	0	0
78	31	46	0	0	173	35	14	39	0
13	2	0	0	0	31	0	0	0	0
52	12	0	0	0	363	0	0	0	0
29	4	0	0	0	172	0	0	0	0
27	10	0	0	0	178	8	0	0	0
20	1	0	0	0	81	0	0	0	0
8	2	6	0	0	95	1	0	0	0
4	0	0	0	0	56	0	0	0	0
18	5	2	0	0	44	51	1	28	0
3	0	0	0	0	22	2	0	0	0
111	1	0	0	19	12	0	0	0	0
192	0	0	0	0	9	0	0	0	0
4	2	0	0	0	11	0	0	0	0
2	2	0	0	0	21	0	0	0	0
8	0	0	0	0	16	0	0	22	0
15	0	0	0	0	18	0	0	0	0
2	0	0	0	0	23	2	0	0	0
7	0	0	0	0	41	0	0	0	0
4	7	2	0	0	20	15	0	0	0
1	0	0	0	0	4	0	0	0	0
1	0	2	0	0	5	1	0	0	0
0	0	0	0	0	1	0	0	0	0
0	0	0	0	0	38	0	0	0	0
0	0	0	0	0	9	0	0	0	0
0	1	1	0	0	6	13	0	0	1
0	2	0	0	0	2	0	0	0	0
0	1	1	0	0	34	0	0	2	0
0	1	0	0	0	44	0	0	0	0
1	0	0	0	0	8	4	0	2	0
2	0	0	0	0	3	0	0	0	0
3	1	0	0	0	9	0	0	0	0
1	0	0	0	0	4	0	0	0	0
0	0	0	0	0	1	0	0	0	0
0	0	0	0	0	0	0	0	0	0
18	0	4	0	1	8	2	0	0	0
3	0	0	0	0	2	0	0	0	0
1	2	0	0	0	8	0	0	0	0
1	0	0	0	0	2	0	0	0	0
49	0	0	0	0	2	0	0	1	0
10	0	0	0	0	0	0	0	0	0

1. 항구별 출·입국자 현황 계속

01 국적(지역) 및 항구별 내·외국인 입국자

(단위 : 명)

항구 Ports 국적(지역) Nationality(Region)	성별 Sex	포항항 Pohang Port	광양항 Gwangyang Port	목포항 Mokpo Port	통영항 Tongyeong Port	사천 Sacheon	거제항 Geoje Port
터 키 Turkey	남(M)	167	204	1	0	4	0
	여(F)	0	0	0	0	0	0
네 팔 Nepal	남(M)	0	1	4	0	0	2
	여(F)	0	0	0	0	0	0
스 리 랑 카 Sri Lanka	남(M)	86	72	5	0	2	2
	여(F)	0	0	0	0	0	0
방 글 라 데 시 Bangladesh	남(M)	135	69	34	0	8	0
	여(F)	0	0	0	0	0	0
파 키 스 탄 Pakistan	남(M)	24	46	0	2	0	1
	여(F)	0	0	0	0	0	0
이 스 라 엘 Israel	남(M)	0	0	0	0	0	0
	여(F)	0	0	0	0	0	0
사우디아라비아 Saudi Arabia	남(M)	0	0	0	0	0	0
	여(F)	0	0	0	0	0	0
아랍에미리트 연합 U . A . E	남(M)	0	0	0	0	0	0
	여(F)	0	0	0	0	0	0
이 란 Iran	남(M)	4	295	0	0	0	0
	여(F)	0	0	0	0	0	0
라 오 스 Laos	남(M)	0	0	0	0	0	0
	여(F)	0	0	0	0	0	0
키 르 기 스 Kyrgyz Republic	남(M)	0	0	0	0	0	0
	여(F)	0	0	0	0	0	0
브 루 나 이 Brunei	남(M)	0	0	0	60	0	0
	여(F)	0	0	0	0	0	0
쿠 웨 이 트 Kuwait	남(M)	0	0	0	0	0	0
	여(F)	0	0	0	0	0	0
요 르 단 Jordan	남(M)	1	1	0	0	0	0
	여(F)	0	0	0	0	0	0
이 라 크 Iraq	남(M)	0	0	0	0	0	0
	여(F)	0	0	0	0	0	0
타 지 키 스 탄 Tadjikistan	남(M)	0	0	0	0	0	0
	여(F)	0	0	0	0	0	0
시 리 아 Syria	남(M)	21	5	0	0	0	0
	여(F)	0	0	0	0	0	0
카 타 르 Qatar	남(M)	0	0	0	0	0	0
	여(F)	0	0	0	0	0	0
오 만 Oman	남(M)	0	3	0	0	0	0
	여(F)	0	0	0	0	0	0
레 바논 Lebanon	남(M)	0	0	0	0	0	0
	여(F)	0	0	0	0	0	0
동 티 모 르 East-Timor	남(M)	0	0	0	0	0	0
	여(F)	0	0	0	0	0	0
키 프 로 스 Cyprus	남(M)	0	0	0	3	0	0
	여(F)	0	0	0	0	0	0
아프가니스탄 Afghanistan	남(M)	0	0	0	0	0	0
	여(F)	0	0	0	0	0	0
예 멘 Yemen	남(M)	0	1	0	3	0	0
	여(F)	0	0	0	0	0	0

I . Status of Arrivals and Departures of People by Ports continue

01 Arrivals of Korean and non-Korean Nationals by Nationality(Region) and Ports

(Unit : person)

군산항 Gunsan Port	동해항 Donghae Port	속초항 Sokcho Port	성남공항 Seongnam Airport	양양공항 Yangyang Airport	무안공항 Muan Airport	창원항 Changwon Port	서산항 Seosan Port	제주항 Jeju Port	당진항 Dangjin Port
88	158	3	0	0	0	33	29	59	66
0	0	0	0	0	0	0	0	0	0
0	0	10	0	0	0	0	0	265	0
0	0	0	0	0	0	0	0	0	0
12	26	3	0	0	0	31	9	93	10
0	0	0	0	0	0	0	0	0	0
7	88	0	0	0	2	12	72	4	0
0	0	0	0	0	0	0	0	0	0
5	9	0	0	0	0	4	26	1	1
1	0	0	0	0	0	0	0	0	0
0	2	0	0	0	0	0	0	110	0
0	0	0	0	0	0	0	0	94	0
0	0	0	0	0	0	0	0	1	0
0	0	0	0	0	0	0	0	0	0
0	0	0	0	0	0	0	0	0	0
0	0	0	0	0	0	7	185	0	2
0	0	0	0	0	0	0	3	0	0
0	0	0	0	0	25	0	0	0	0
0	0	0	0	0	0	0	0	0	0
0	4	0	0	0	0	0	0	137	0
0	1	0	0	0	0	0	0	0	0
0	11	1	0	0	0	0	0	0	0
0	0	0	0	0	0	0	0	0	0
0	0	0	0	0	0	0	0	0	0
0	0	0	0	0	0	0	0	0	0
0	0	0	0	0	0	0	0	0	0
0	0	0	0	0	0	0	4	0	0
0	0	0	0	0	0	0	0	0	0
0	0	0	0	0	0	0	2	0	0
0	0	0	0	0	0	0	0	0	0
0	1	0	0	0	0	0	0	0	0
0	0	0	0	0	0	0	0	0	0
0	0	0	0	0	0	0	0	0	0
0	0	0	0	0	0	0	0	0	0
0	0	0	0	0	0	0	0	0	0
0	0	0	0	0	0	0	0	0	0
0	0	0	0	0	0	0	0	0	0
0	0	0	0	0	0	0	0	0	0
0	0	0	0	0	0	0	0	0	0
0	0	0	0	0	0	0	0	0	0
0	0	0	0	0	0	0	0	0	0
0	0	0	0	0	0	0	0	0	0
0	0	0	0	0	0	0	0	0	0
0	0	0	0	0	0	0	0	0	0
0	0	0	0	0	0	0	0	0	0
0	0	0	0	0	0	0	0	0	0
0	0	0	0	0	0	0	0	0	0
0	2	0	0	0	0	1	1	17	0
0	0	0	0	0	0	0	0	0	0
0	0	0	0	0	0	0	0	0	0
0	0	0	0	0	0	0	0	0	0
0	0	0	0	0	0	0	0	21	0
0	0	0	0	0	0	0	0	0	0

I. 항구별 출·입국자 현황 계속

01 국적(지역) 및 항구별 내·외국인 입국자

(단위 : 명)

항구 Ports 국적(지역) Nationality(Region)	총계 Grand-Total	성별 Sex	합계 Total	인천공항 Incheon Airport	부산항 Busan Port	인천항 Incheon Port	김해공항 Gimhae Airport
부 탄 B h u t a n	670	남(M) 여(F)	483 187	419 170	13 0	1 0	35 8
바 레 인 B a h r a i n	565	남(M) 여(F)	364 201	344 191	0 0	4 1	10 3
팔 레 스타 인 P a l e s t i n e	327	남(M) 여(F)	254 73	240 73	1 0	0 0	3 0
몰 디 브 M a l d i v e s	306	남(M) 여(F)	217 89	141 87	3 0	2 0	29 2
투르크메니스탄 T u r k m e n i s t a n	268	남(M) 여(F)	185 83	159 70	0 0	1 0	11 2
북아메리카주계 N o r t h A m e r i c a	1,148,038	계(T)	1,148,038	976,556	21,432	7,425	48,378
		남(M)	691,752	578,700	13,354	3,854	30,097
		여(F)	456,286	397,856	8,078	3,571	18,281
미 국 U n i t e d S t a t e s	969,277	남(M) 여(F)	592,960 376,317	494,121 328,449	11,155 6,093	2,894 2,830	25,636 14,693
캐 나 다 C a n a d a	178,761	남(M) 여(F)	98,792 79,969	84,579 69,407	2,199 1,985	960 741	4,461 3,588
남아메리카주계 S o u t h A m e r i c a	73,501	계(T)	73,501	58,603	4,579	1,235	2,962
		남(M)	49,764	37,862	4,046	892	2,060
		여(F)	23,737	20,741	533	343	902
멕 시 코 M e x i c o	20,334	남(M) 여(F)	13,545 6,789	11,066 5,867	862 232	253 152	600 239
브 라 질 B r a z i l	18,133	남(M) 여(F)	12,265 5,868	10,271 5,189	395 48	110 82	542 193
콜 롬 비 아 C o l o m b i a	5,315	남(M) 여(F)	3,220 2,095	2,636 1,855	154 27	32 10	126 89
아 르 헨 티 나 A r g e n t i n a	4,905	남(M) 여(F)	3,204 1,701	2,692 1,433	111 73	66 28	90 49
페 루 P e r u	4,374	남(M) 여(F)	2,955 1,419	1,463 1,252	651 39	71 4	89 67
칠 레 C h i l e	4,320	남(M) 여(F)	3,030 1,290	2,078 1,073	420 65	49 16	167 57
온 두 라 스 H o n d u r a s	2,002	남(M) 여(F)	1,821 181	312 169	781 2	70 0	5 4
베 네 수 엘 라 V e n e z u e l a	1,941	남(M) 여(F)	1,436 505	1,255 452	24 1	11 5	52 35
에 콰 도 르 E c u a d o r	1,869	남(M) 여(F)	1,180 689	1,008 641	33 4	9 2	40 10
과 테 말 라 G u a t e m a l a	1,275	남(M) 여(F)	942 333	637 299	121 2	12 1	42 23
코 스타 리 카 C o s t a r i c a	1,234	남(M) 여(F)	799 435	647 380	17 7	19 15	50 15
도미니카공화국 D o m i n i c a n R e p .	1,091	남(M) 여(F)	812 279	559 248	89 2	17 2	57 17
자 메 이 카 J a m a i c a	1,015	남(M) 여(F)	745 270	375 221	141 8	56 4	35 24
파 나 마 P a n a m a	983	남(M) 여(F)	567 416	399 341	38 0	30 13	34 26

I . Status of Arrivals and Departures of People by Ports continue

01 Arrivals of Korean and non-Korean Nationals by Nationality(Region) and Ports

(Unit : person)

제주공항 Jeju Airport	대구공항 Daegu Airport	여수항 Yeosu Port	광주공항 Gwangju Airport	청주공항 Cheongju Airport	김포공항 Gimpo Airport	울산항 Ulsan Port	감천항 Gamcheon Port	평택항 Pyeongtaek Port	오산공항 Osan Airport
13	0	0	0	0	0	0	0	0	0
9	0	0	0	0	0	0	0	0	0
2	0	0	0	0	4	0	0	0	0
0	0	0	0	0	6	0	0	0	0
1	1	0	0	0	5	2	0	0	0
0	0	0	0	0	0	0	0	0	0
1	0	0	0	0	2	19	0	2	0
0	0	0	0	0	0	0	0	0	0
0	0	0	0	0	13	0	0	0	0
0	0	0	0	0	11	0	0	0	0
7,810	3,806	267	37	109	41,831	580	78	76	32,277
4,259	2,216	267	21	67	27,132	304	75	69	25,665
3,551	1,590	0	16	42	14,699	276	3	7	6,612
3,294	1,709	264	21	54	23,166	292	69	67	25,662
2,613	1,363	0	16	29	12,108	265	2	7	6,602
965	507	3	0	13	3,966	12	6	2	3
938	227	0	0	13	2,591	11	1	0	10
526	171	108	0	6	2,443	87	31	20	35
362	102	103	0	5	1,554	84	31	19	7
164	69	5	0	1	889	3	0	1	28
45	48	0	0	0	358	4	3	0	4
23	35	0	0	0	215	1	0	0	9
162	16	4	0	4	466	0	4	0	1
64	8	3	0	0	263	0	0	1	5
19	8	1	0	1	114	0	0	0	0
14	6	0	0	0	93	0	0	0	1
21	12	0	0	0	157	1	0	0	0
18	5	0	0	0	88	0	0	0	0
3	5	21	0	0	57	16	0	9	0
1	6	1	0	0	45	0	0	0	1
31	3	0	0	0	136	29	0	0	0
12	4	0	0	0	62	0	0	0	0
1	0	20	0	0	8	0	0	3	0
0	1	0	0	0	4	0	0	0	1
14	0	13	0	0	37	10	0	1	0
5	1	0	0	0	6	0	0	0	0
5	1	0	0	0	36	0	24	0	0
6	1	0	0	1	24	0	0	0	0
0	3	10	0	0	13	7	0	0	0
0	1	0	0	0	5	0	0	0	2
20	1	0	0	0	26	0	0	0	1
1	1	0	0	0	15	0	0	0	0
1	1	0	0	0	21	0	0	0	0
1	0	0	0	0	5	0	0	0	3
18	0	3	0	0	6	6	0	0	0
2	0	0	0	0	6	0	0	0	4
1	0	16	0	0	21	6	0	0	0
1	0	1	0	0	17	1	0	0	2

1. 항구별 출·입국자 현황 계속

01 국적(지역) 및 항구별 내·외국인 입국자

(단위: 명)

항구 Ports 국적(지역) Nationality(Region)	성별 Sex	포항항 Pohang Port	광양항 Gwangyang Port	목포항 Mokpo Port	통영항 Tongyeong Port	사천 Sacheon	거제항 Geoje Port
부 탄 B h u t a n	남(M)	0	0	0	0	0	0
	여(F)	0	0	0	0	0	0
바 레 인 B a h r a i n	남(M)	0	0	0	0	0	0
	여(F)	0	0	0	0	0	0
팔 레 스타 인 P a l e s t i n e	남(M)	0	0	0	0	0	0
	여(F)	0	0	0	0	0	0
몰 디 브 M a l d i v e s	남(M)	6	6	0	0	0	0
	여(F)	0	0	0	0	0	0
투르크메니스탄 T u r k m e n i s t a n	남(M)	0	0	0	0	0	0
	여(F)	0	0	0	0	0	0
북아메리카주계 N o r t h A m e r i c a	계(T)	579	123	67	6	1	43
	남(M)	554	118	67	6	1	43
	여(F)	25	5	0	0	0	0
미 국 U n i t e d S t a t e s	남(M)	554	117	67	5	0	43
	여(F)	25	5	0	0	0	0
캐 나 다 C a n a d a	남(M)	0	1	0	1	1	0
	여(F)	0	0	0	0	0	0
남아메리카주계 S o u t h A m e r i c a	계(T)	0	0	4	0	0	2
	남(M)	0	0	4	0	0	2
	여(F)	0	0	0	0	0	0
멕 시 코 M e x i c o	남(M)	0	0	0	0	0	2
	여(F)	0	0	0	0	0	0
브 라 질 B r a z i l	남(M)	0	0	2	0	0	0
	여(F)	0	0	0	0	0	0
콜 롬 비 아 C o l o m b i a	남(M)	0	0	0	0	0	0
	여(F)	0	0	0	0	0	0
아 르 헨 티 나 A r g e n t i n a	남(M)	0	0	0	0	0	0
	여(F)	0	0	0	0	0	0
페 루 P e r u	남(M)	0	0	0	0	0	0
	여(F)	0	0	0	0	0	0
칠 레 C h i l e	남(M)	0	0	0	0	0	0
	여(F)	0	0	0	0	0	0
온 두 라 스 H o n d u r a s	남(M)	0	0	2	0	0	0
	여(F)	0	0	0	0	0	0
베 네 수 엘 라 V e n e z u e l a	남(M)	0	0	0	0	0	0
	여(F)	0	0	0	0	0	0
에 과 도 르 E c u a d o r	남(M)	0	0	0	0	0	0
	여(F)	0	0	0	0	0	0
과 테 말 라 G u a t e m a l a	남(M)	0	0	0	0	0	0
	여(F)	0	0	0	0	0	0
코 스타 리 카 C o s t a r i c a	남(M)	0	0	0	0	0	0
	여(F)	0	0	0	0	0	0
도미니카공화국 D o m i n i c a n R e p .	남(M)	0	0	0	0	0	0
	여(F)	0	0	0	0	0	0
자 메 이 카 J a m a i c a	남(M)	0	0	0	0	0	0
	여(F)	0	0	0	0	0	0
파 나 마 P a n a m a	남(M)	0	0	0	0	0	0
	여(F)	0	0	0	0	0	0

I . Status of Arrivals and Departures of People by Ports continue

01 Arrivals of Korean and non-Korean Nationals by Nationality(Region) and Ports

(Unit : person)

군산항 Gunsan Port	동해항 Donghae Port	속초항 Sokcho Port	성남공항 Seongnam Airport	양양공항 Yangyang Airport	무안공항 Muan Airport	창원항 Changwon Port	서산항 Seosan Port	제주항 Jeju Port	당진항 Dangjin Port
0	0	0	0	0	0	0	0	2	0
0	0	0	0	0	0	0	0	0	0
0	0	0	0	0	0	0	0	0	0
0	0	0	0	0	0	0	0	0	0
0	0	0	1	0	0	0	0	0	0
0	0	0	0	0	0	0	0	0	0
1	2	0	0	0	0	0	0	2	1
0	0	0	0	0	0	0	0	0	0
0	0	0	0	0	0	1	0	0	0
0	0	0	0	0	0	0	0	0	0
1,376	69	30	215	27	74	990	31	3,745	0
1,250	40	10	192	15	57	975	31	2,313	0
126	29	20	23	12	17	15	0	1,432	0
1,249	32	8	192	11	31	973	31	1,243	0
126	20	16	23	9	13	15	0	995	0
1	8	2	0	4	26	2	0	1,070	0
0	9	4	0	3	4	0	0	437	0
7	12	215	0	1	2	13	2	2,437	0
6	11	214	0	1	1	13	2	2,383	0
1	1	1	0	0	1	0	0	54	0
0	1	0	0	0	0	0	0	299	0
0	0	0	0	0	0	0	0	16	0
0	1	31	0	0	0	0	0	256	0
0	1	1	0	0	1	0	0	9	0
0	0	13	0	0	0	0	0	116	0
0	0	0	0	0	0	0	0	0	0
0	0	0	0	0	0	0	0	54	0
0	0	0	0	0	0	0	0	7	0
4	0	43	0	0	0	0	0	523	0
0	0	0	0	0	0	0	0	3	0
0	0	0	0	1	0	0	0	116	0
1	0	0	0	0	0	0	0	0	0
0	0	103	0	0	0	0	0	516	0
0	0	0	0	0	0	0	0	0	0
0	0	0	0	0	0	13	0	6	0
0	0	0	0	0	0	0	0	0	0
1	0	3	0	0	0	0	0	20	0
0	0	0	0	0	0	0	0	0	0
0	0	14	0	0	0	0	0	83	0
0	0	0	0	0	0	0	0	0	0
0	0	0	0	0	0	0	0	18	0
0	0	0	0	0	0	0	0	1	0
0	0	7	0	0	0	0	0	60	0
0	0	0	0	0	0	0	0	1	0
0	0	0	0	0	0	0	0	105	0
0	0	0	0	0	0	0	0	1	0
0	0	0	0	0	0	0	0	22	0
0	0	0	0	0	0	0	0	14	0

I. 항구별 출·입국자 현황 계속

01 국적(지역) 및 항구별 내·외국인 입국자

(단위 : 명)

항구 Ports 국적(지역) Nationality(Region)	총계 Grand-Total	성별 Sex	합계 Total	인천공항 Incheon Airport	부산항 Busan Port	인천항 Incheon Port	김해공항 Gimhae Airport
엘살바도르 El Salvador	772	남(M)	588	471	3	2	54
		여(F)	184	165	2	0	6
볼리비아 Bolivia	657	남(M)	436	431	0	0	1
		여(F)	221	213	2	0	4
파라과이 Paraguay	600	남(M)	328	315	0	0	8
		여(F)	272	266	0	0	3
우루과이 Uruguay	455	남(M)	301	250	7	3	11
		여(F)	154	133	7	0	7
니카라과 Nicaragua	398	남(M)	294	133	46	18	15
		여(F)	104	92	3	0	7
트리니다드 토바고 Trinidad - Tobago	345	남(M)	228	121	49	20	9
		여(F)	117	88	4	7	13
세인트크리스토퍼 네비스 St. Kitts-Nevis	241	남(M)	181	147	0	0	7
		여(F)	60	53	0	0	2
쿠바 Cuba	214	남(M)	141	133	0	0	2
		여(F)	73	61	0	0	2
도미니카연방 Dominica	144	남(M)	127	92	5	1	8
		여(F)	17	16	0	0	0
아이티 Haiti	144	남(M)	109	82	9	5	5
		여(F)	35	34	0	0	1
가이아나 Guyana	112	남(M)	92	40	25	4	0
		여(F)	20	15	1	0	3
바베이도스 Barbados	104	남(M)	63	55	1	3	1
		여(F)	41	37	0	2	1
그레나다 Grenada	82	남(M)	63	35	7	3	0
		여(F)	19	9	2	0	1
세인트루시아 St. Lucia	81	남(M)	71	28	24	8	0
		여(F)	10	8	0	0	0
수리남 Surinam	79	남(M)	40	36	0	0	4
		여(F)	39	37	0	0	2
세인트빈센트 그레나딘 St. Vincent and the Grenadines	77	남(M)	62	8	28	19	1
		여(F)	15	15	0	0	0
바하마 Bahamas	76	남(M)	41	31	4	0	1
		여(F)	35	30	2	0	1
앤티카 바부다 Antigua and Barbuda	66	남(M)	48	38	0	0	2
		여(F)	18	18	0	0	0
벨리즈 Belize	56	남(M)	23	18	1	1	2
		여(F)	33	31	0	0	1
푸에르토리코 Puerto Rico	6	남(M)	6	0	0	0	0
		여(F)	0	0	0	0	0
[버진아일랜드 British Virgin Islands]	1	남(M)	1	0	0	0	0
		여(F)	0	0	0	0	0

I . Status of Arrivals and Departures of People by Ports continue

01 Arrivals of Korean and non-Korean Nationals by Nationality(Region) and Ports

(Unit : person)

제주공항 Jeju Airport	대구공항 Daegu Airport	여수항 Yeosu Port	광주공항 Gwangju Airport	청주공항 Cheongju Airport	김포공항 Gimpo Airport	울산항 Ulsan Port	감천항 Gamcheon Port	평택항 Pyeongtaek Port	오산공항 Osan Airport
1	2	6	0	0	22	3	0	0	0
0	0	0	0	0	11	0	0	0	0
1	1	0	0	0	2	0	0	0	0
0	0	0	0	0	2	0	0	0	0
0	0	0	0	0	5	0	0	0	0
0	0	0	0	0	3	0	0	0	0
3	1	0	0	0	18	0	0	0	0
0	0	0	0	0	6	1	0	0	0
0	0	8	0	0	1	0	0	0	0
0	0	0	0	0	2	0	0	0	0
1	0	0	0	0	3	0	0	0	0
0	0	0	0	0	5	0	0	0	0
4	0	0	0	0	23	0	0	0	0
5	0	0	0	0	0	0	0	0	0
0	0	0	0	0	2	2	0	0	0
2	0	0	0	0	8	0	0	0	0
0	0	0	0	0	3	0	0	0	0
1	0	0	0	0	0	0	0	0	0
0	0	0	0	0	3	0	0	0	0
0	0	0	0	0	0	0	0	0	0
1	0	0	0	0	1	0	0	0	0
0	0	0	0	0	1	0	0	0	0
0	0	0	0	0	3	0	0	0	0
1	0	0	0	0	0	0	0	0	0
7	0	0	0	0	0	0	0	0	0
6	0	0	0	0	0	0	0	0	0
1	0	0	0	0	2	0	0	0	1
0	0	0	0	0	2	0	0	0	0
0	0	0	0	0	0	0	0	0	0
0	0	0	0	0	0	0	0	0	0
0	0	0	0	0	0	0	0	0	0
0	0	0	0	0	0	0	0	0	0
2	0	0	0	0	2	0	0	0	0
0	0	0	0	0	1	0	0	0	0
0	0	0	0	0	8	0	0	0	0
0	0	0	0	0	0	0	0	0	0
0	0	1	0	0	0	0	0	0	0
1	0	0	0	0	0	0	0	0	0
0	0	0	0	0	0	0	0	6	0
0	0	0	0	0	0	0	0	0	0
0	0	0	0	0	0	0	0	0	0
0	0	0	0	0	0	0	0	0	0

1. 항구별 출·입국자 현황 계속

01 국적(지역) 및 항구별 내·외국인 입국자

(단위 : 명)

항구 Ports 국적(지역) Nationality(Region)	성별 Sex	포항항 Pohang Port	광양항 Gwangyang Port	목포항 Mokpo Port	통영항 Tongyeong Port	사천 Sacheon	거제항 Geoje Port
엘살바도르 Elsalvador	남(M)	0	0	0	0	0	0
	여(F)	0	0	0	0	0	0
볼리비아 Bolivia	남(M)	0	0	0	0	0	0
	여(F)	0	0	0	0	0	0
파라과이 Paraguay	남(M)	0	0	0	0	0	0
	여(F)	0	0	0	0	0	0
우루과이 Uruguay	남(M)	0	0	0	0	0	0
	여(F)	0	0	0	0	0	0
니카라과 Nicaragua	남(M)	0	0	0	0	0	0
	여(F)	0	0	0	0	0	0
트리니다드 토바고 Trinidad - Tobago	남(M)	0	0	0	0	0	0
	여(F)	0	0	0	0	0	0
세인트크리스토퍼 네비스 St. Kitts-Nevis	남(M)	0	0	0	0	0	0
	여(F)	0	0	0	0	0	0
쿠바 Cuba	남(M)	0	0	0	0	0	0
	여(F)	0	0	0	0	0	0
도미니카연방 Dominica	남(M)	0	0	0	0	0	0
	여(F)	0	0	0	0	0	0
아이티 Haiti	남(M)	0	0	0	0	0	0
	여(F)	0	0	0	0	0	0
가이아나 Guyana	남(M)	0	0	0	0	0	0
	여(F)	0	0	0	0	0	0
바베이도스 Barbados	남(M)	0	0	0	0	0	0
	여(F)	0	0	0	0	0	0
그레나다 Grenada	남(M)	0	0	0	0	0	0
	여(F)	0	0	0	0	0	0
세인트루시아 St. Lucia	남(M)	0	0	0	0	0	0
	여(F)	0	0	0	0	0	0
수리남 Surinam	남(M)	0	0	0	0	0	0
	여(F)	0	0	0	0	0	0
세인트빈센트 그레나딘 St. Vincent and the Grenadines	남(M)	0	0	0	0	0	0
	여(F)	0	0	0	0	0	0
바하마 Bahamas	남(M)	0	0	0	0	0	0
	여(F)	0	0	0	0	0	0
앤티카 바부다 Antigua and Barbud	남(M)	0	0	0	0	0	0
	여(F)	0	0	0	0	0	0
벨리즈 Belize	남(M)	0	0	0	0	0	0
	여(F)	0	0	0	0	0	0
푸에르토리코 Puerto Rico	남(M)	0	0	0	0	0	0
	여(F)	0	0	0	0	0	0
[버진아일랜드 British Virgin Islands]	남(M)	0	0	0	0	0	0
	여(F)	0	0	0	0	0	0

I . Status of Arrivals and Departures of People by Ports continue

01 Arrivals of Korean and non-Korean Nationals by Nationality(Region) and Ports

(Unit : person)

군산항 Gunsan Port	동해항 Donghae Port	속초항 Sokcho Port	성남공항 Seongnam Airport	양양공항 Yangyang Airport	무안공항 Muan Airport	창원항 Changwon Port	서산항 Seosan Port	제주항 Jeju Port	당진항 Dangjin Port
0	9	0	0	0	1	0	0	14	0
0	0	0	0	0	0	0	0	0	0
0	0	0	0	0	0	0	0	0	0
0	0	0	0	0	0	0	0	0	0
0	0	0	0	0	0	0	0	0	0
0	0	0	0	0	0	0	0	0	0
0	0	0	0	0	0	0	0	8	0
0	0	0	0	0	0	0	0	0	0
0	0	0	0	0	0	0	0	73	0
0	0	0	0	0	0	0	0	0	0
0	0	0	0	0	0	0	0	25	0
0	0	0	0	0	0	0	0	0	0
0	0	0	0	0	0	0	0	0	0
0	0	0	0	0	0	0	2	0	0
0	0	0	0	0	0	0	0	0	0
0	0	0	0	0	0	0	0	18	0
0	0	0	0	0	0	0	0	0	0
0	0	0	0	0	0	0	0	5	0
0	0	0	0	0	0	0	0	0	0
0	0	0	0	0	0	0	0	21	0
0	0	0	0	0	0	0	0	0	0
0	0	0	0	0	0	0	0	0	0
0	0	0	0	0	0	0	0	0	0
0	0	0	0	0	0	0	0	11	0
0	0	0	0	0	0	0	0	1	0
0	0	0	0	0	0	0	0	7	0
0	0	0	0	0	0	0	0	0	0
0	0	0	0	0	0	0	0	0	0
0	0	0	0	0	0	0	0	0	0
0	0	0	0	0	0	0	0	6	0
0	0	0	0	0	0	0	0	0	0
0	0	0	0	0	0	0	0	1	0
0	0	0	0	0	0	0	0	1	0
0	0	0	0	0	0	0	0	0	0
0	0	0	0	0	0	0	0	0	0
0	0	0	0	0	0	0	0	0	0
0	0	0	0	0	0	0	0	0	0
0	0	0	0	0	0	0	0	0	0
0	0	0	0	0	0	0	0	0	0
0	0	0	0	0	0	0	0	0	0
0	0	0	0	0	0	0	0	0	0
1	0	0	0	0	0	0	0	0	0
0	0	0	0	0	0	0	0	0	0

I. 항구별 출·입국자 현황 계속

01 국적(지역) 및 항구별 내·외국인 입국자

(단위 : 명)

항구 Ports 국적(지역) Nationality(Region)	총계 Grand-Total	성별 Sex	합계 Total	인천공항 Incheon Airport	부산항 Busan Port	인천항 Incheon Port	김해공항 Gimhae Airport
유럽주계 Europe	950,111	계(T)	950,111	688,501	52,032	10,307	74,131
		남(M)	668,041	448,733	45,906	7,824	54,845
		여(F)	282,070	239,768	6,126	2,483	19,286
러시아(연방) Russia	265,417	남(M)	167,609	84,289	9,445	652	18,655
		여(F)	97,808	84,102	519	74	9,183
영국 United Kingdom	128,046	남(M)	86,665	65,602	5,042	1,630	6,910
		여(F)	41,381	32,100	3,018	1,231	2,245
독일 Germany	111,077	남(M)	84,615	72,192	2,091	678	4,342
		여(F)	26,462	23,222	621	474	829
프랑스 France	94,013	남(M)	63,337	51,636	1,223	192	4,908
		여(F)	30,676	26,542	400	55	1,777
이탈리아 Italy	44,435	남(M)	36,891	24,620	4,440	205	1,624
		여(F)	7,544	6,552	115	21	258
네덜란드 Netherlands	33,954	남(M)	25,612	21,866	284	293	1,623
		여(F)	8,342	7,266	138	144	375
우크라이나 Ukraine	27,838	남(M)	24,372	5,863	8,049	1,177	931
		여(F)	3,466	3,064	47	11	164
스페인 Spain	23,637	남(M)	16,072	13,387	340	52	928
		여(F)	7,565	6,599	178	26	271
폴란드 Poland	20,866	남(M)	15,751	10,735	1,734	178	1,287
		여(F)	5,115	4,618	55	18	198
스웨덴 Sweden	17,446	남(M)	11,560	9,037	156	201	1,005
		여(F)	5,886	5,200	78	27	280
노르웨이 Norway	16,047	남(M)	11,742	5,622	111	13	5,436
		여(F)	4,305	2,747	67	11	1,331
스위스 Switzerland	15,474	남(M)	10,708	8,885	220	123	577
		여(F)	4,766	3,939	197	128	188
핀란드 Finland	13,241	남(M)	9,877	8,896	151	16	432
		여(F)	3,364	3,065	63	2	118
루마니아 Rumania	12,814	남(M)	10,977	3,328	3,908	395	530
		여(F)	1,837	1,544	44	6	127
벨기에 Belgium	11,742	남(M)	8,463	7,292	157	60	386
		여(F)	3,279	2,767	148	38	106
덴마크 Denmark	11,564	남(M)	8,613	5,549	1,149	20	1,089
		여(F)	2,951	2,484	65	7	224
오스트리아 Austria	11,354	남(M)	8,663	7,506	166	91	385
		여(F)	2,691	2,274	92	73	88
체코 Czech	11,022	남(M)	8,203	7,788	34	13	197
		여(F)	2,819	2,663	22	7	45
포르투갈 Portugal	10,568	남(M)	5,755	4,337	324	98	423
		여(F)	4,813	3,971	31	50	520
한국계 러시아인 Korean-Russian	10,362	남(M)	5,237	4,877	0	0	321
		여(F)	5,125	4,679	3	0	401
그리스 Greece	9,598	남(M)	8,633	4,090	753	303	887
		여(F)	965	754	23	7	117
아일랜드 Ireland	8,356	남(M)	6,017	4,883	177	68	365
		여(F)	2,339	1,960	79	35	108

I . Status of Arrivals and Departures of People by Ports continue

01 Arrivals of Korean and non-Korean Nationals by Nationality(Region) and Ports

(Unit : person)

제주공항 Jeju Airport	대구공항 Daegu Airport	여수항 Yeosu Port	광주공항 Gwangju Airport	청주공항 Cheongju Airport	김포공항 Gimpo Airport	울산항 Ulsan Port	감천항 Gamcheon Port	평택항 Pyeongtaek Port	오산공항 Osan Airport
5,820	1,458	3,822	0	59	29,095	6,219	32,829	1,834	55
3,515	1,024	3,780	0	43	21,710	6,047	32,553	1,831	34
2,305	434	42	0	16	7,385	172	276	3	21
186	20	1,537	0	7	721	1,735	31,465	389	0
258	46	27	0	5	624	9	271	1	3
1,083	227	75	0	6	4,045	196	39	47	18
890	91	4	0	6	1,340	146	2	0	3
385	214	77	0	7	3,960	71	12	40	8
187	60	0	0	3	937	1	0	0	12
385	183	12	0	10	4,531	111	1	10	1
219	64	0	0	0	1,526	2	0	0	0
235	76	44	0	2	1,647	39	2	11	1
56	17	0	0	0	413	0	0	0	1
111	51	23	0	0	968	127	4	4	1
56	17	0	0	0	288	3	0	0	0
76	0	453	0	0	84	1,279	598	454	0
103	5	0	0	0	43	2	1	0	0
229	49	10	0	7	905	9	0	12	0
79	19	0	0	0	372	1	0	0	0
85	28	124	0	1	198	268	205	54	0
47	18	1	0	2	140	0	1	0	0
71	34	4	0	0	700	112	0	49	0
35	10	0	0	0	238	2	0	1	0
23	6	19	0	0	282	169	6	4	1
3	11	1	0	0	126	2	0	0	1
62	21	0	0	0	747	1	0	0	0
29	9	0	0	0	224	0	0	0	0
30	8	1	0	0	289	9	0	3	0
10	10	0	0	0	91	0	0	0	0
32	2	190	0	0	86	307	22	145	0
20	10	1	0	0	75	0	0	0	0
51	5	5	0	0	442	13	0	0	0
27	9	0	0	0	137	1	0	0	0
43	13	33	0	1	416	11	6	2	0
22	4	0	0	0	120	0	0	0	0
37	9	0	0	0	399	1	1	0	0
20	3	0	0	0	103	0	0	0	0
40	13	4	0	0	101	0	0	0	1
22	6	0	0	0	51	0	0	0	0
138	6	7	0	0	146	11	2	0	0
139	7	0	0	0	56	0	0	0	0
0	0	0	0	0	14	0	1	0	0
0	1	0	0	0	15	0	0	0	0
15	3	499	0	0	110	308	63	113	1
4	1	8	0	0	31	1	0	1	0
65	27	15	0	0	352	2	3	0	2
25	6	0	0	0	115	0	0	0	0

I. 항구별 출·입국자 현황 계속

01 국적(지역) 및 항구별 내·외국인 입국자

(단위: 명)

항구 Ports 국적(지역) Nationality(Region)	성별 Sex	포항항 Pohang Port	광양항 Gwangyang Port	목포항 Mokpo Port	통영항 Tongyeong Port	사천 Sacheon	거제항 Geoje Port
유럽주계 Europe	계(T)	2,847	3,936	540	143	153	537
	남(M)	2,846	3,933	537	140	153	536
	여(F)	1	3	3	3	0	1
러시아(연방) Russia	남(M)	1,258	705	235	26	61	145
	여(F)	0	1	1	1	0	0
영국 United Kingdom	남(M)	5	83	2	10	0	19
	여(F)	0	0	0	0	0	1
독일 Germany	남(M)	15	23	3	0	0	2
	여(F)	0	0	0	0	0	0
프랑스 France	남(M)	0	0	3	1	0	2
	여(F)	0	0	1	0	0	0
이탈리아 Italy	남(M)	4	43	0	3	0	1
	여(F)	0	0	0	0	0	0
네덜란드 Netherlands	남(M)	6	9	0	0	0	16
	여(F)	0	0	0	0	0	0
우크라이나 Ukraine	남(M)	941	1,411	128	0	55	75
	여(F)	1	1	0	0	0	0
스페인 Spain	남(M)	0	6	0	0	0	1
	여(F)	0	0	0	0	0	0
폴란드 Poland	남(M)	63	161	10	4	8	8
	여(F)	0	1	0	0	0	0
스웨덴 Sweden	남(M)	3	5	16	0	0	0
	여(F)	0	0	0	0	0	0
노르웨이 Norway	남(M)	4	4	0	0	0	3
	여(F)	0	0	0	0	0	0
스위스 Switzerland	남(M)	0	0	0	0	0	0
	여(F)	0	0	0	0	0	0
핀란드 Finland	남(M)	0	0	2	0	0	0
	여(F)	0	0	0	0	0	0
루마니아 Rumania	남(M)	131	266	11	14	7	18
	여(F)	0	0	0	0	0	0
벨기에 Belgium	남(M)	0	2	0	0	0	0
	여(F)	0	0	0	0	0	0
덴마크 Denmark	남(M)	0	235	0	0	0	3
	여(F)	0	0	0	0	0	0
오스트리아 Austria	남(M)	0	0	0	0	0	0
	여(F)	0	0	0	0	0	0
체코 Czech	남(M)	0	0	0	0	0	0
	여(F)	0	0	0	0	0	0
포르투갈 Portugal	남(M)	3	4	0	0	0	0
	여(F)	0	0	0	0	0	0
한국계 러시아인 Korean-Russian	남(M)	0	0	0	0	0	0
	여(F)	0	0	0	0	0	0
그리스 Greece	남(M)	123	205	39	38	17	7
	여(F)	0	0	1	2	0	0
아일랜드 Ireland	남(M)	0	4	0	0	0	0
	여(F)	0	0	0	0	0	0

I . Status of Arrivals and Departures of People by Ports continue

01 Arrivals of Korean and non-Korean Nationals by Nationality(Region) and Ports

(Unit : person)

군산항 Gunsan Port	동해항 Donghae Port	속초항 Sokcho Port	성남공항 Seongnam Airport	양양공항 Yangyang Airport	무안공항 Muan Airport	창원항 Changwon Port	서산항 Seosan Port	제주항 Jeju Port	당진항 Dangjin Port
1,048	16,892	2,414	103	82	65	2,387	1,187	11,216	399
1,046	14,163	2,399	77	32	53	2,377	1,174	10,332	398
2	2,729	15	26	50	12	10	13	884	1
352	13,122	1,344	44	25	2	734	320	114	21
0	2,591	2	18	44	2	2	2	22	0
7	35	76	0	1	9	29	22	1,445	2
0	10	3	0	0	5	2	2	282	0
11	49	2	1	0	9	137	18	268	0
0	15	1	0	3	1	1	0	95	0
1	42	0	3	2	5	0	2	73	0
1	26	0	6	2	2	0	0	53	0
0	34	723	0	0	4	4	12	3,078	39
0	2	5	0	0	0	0	0	104	0
2	21	1	0	1	4	77	26	90	4
0	19	0	0	0	0	0	0	36	0
196	474	2	0	0	0	648	231	1,072	175
0	0	0	0	0	0	1	0	22	1
0	20	15	0	0	3	1	20	78	0
0	3	0	0	0	0	0	2	15	0
106	16	1	0	0	0	262	74	122	19
1	2	3	0	0	0	2	1	7	0
26	5	8	1	0	0	92	4	31	0
0	2	0	0	0	0	1	0	12	0
9	1	0	0	0	0	6	5	18	0
0	2	0	0	0	0	0	0	3	0
0	19	0	1	0	1	0	0	51	0
0	11	0	0	0	0	0	0	41	0
1	4	0	0	0	2	1	4	28	0
0	3	0	0	0	0	0	0	2	0
76	36	84	0	0	0	193	62	1,103	31
0	2	1	0	0	0	1	0	6	0
0	11	0	0	0	0	0	0	39	0
0	3	0	0	0	0	0	0	43	0
0	1	0	0	0	0	2	15	25	0
0	1	0	0	0	0	0	0	24	0
0	10	5	0	0	4	0	0	49	0
0	4	0	0	0	0	0	0	34	0
3	2	0	0	0	0	0	2	5	0
0	0	0	0	0	1	0	0	2	0
0	2	15	0	0	0	2	2	235	0
0	0	0	0	0	0	0	0	39	0
0	21	0	0	3	0	0	0	0	0
0	25	0	0	1	0	0	0	0	0
157	130	16	1	0	5	28	172	476	74
0	4	0	0	0	0	0	4	7	0
2	4	0	0	0	0	0	9	39	0
0	2	0	0	0	1	0	0	8	0

1. 항구별 출·입국자 현황 계속

01 국적(지역) 및 항구별 내·외국인 입국자

(단위 : 명)

항구 Ports 국적(지역) Nationality(Region)	총계 Grand-Total	성별 Sex	합계 Total	인천공항 Incheon Airport	부산항 Busan Port	인천항 Incheon Port	김해공항 Gimhae Airport
불 가 리 아 Bulgaria	7,257	남(M)	6,296	2,182	1,615	435	224
		여(F)	961	854	20	10	38
크 로 아 티 아 Croatia	6,093	남(M)	5,588	1,831	1,307	390	391
		여(F)	505	464	2	1	25
헝 가 리 Hungary	4,370	남(M)	3,012	2,101	415	49	119
		여(F)	1,358	1,188	23	3	43
세 르 비 아 Serbia	3,868	남(M)	3,202	1,474	719	220	167
		여(F)	666	575	4	2	30
슬 로 바 키 아 Slovakia	3,108	남(M)	2,195	1,931	69	12	71
		여(F)	913	821	19	5	31
라 트 비 아 Latvia	2,630	남(M)	2,060	905	148	20	125
		여(F)	570	520	4	2	24
리 투 아 니 아 Lithuania	2,222	남(M)	1,490	820	328	30	160
		여(F)	732	652	12	4	34
벨 로 루 시 Belarus	1,829	남(M)	1,167	909	70	20	31
		여(F)	662	612	9	1	18
몬 테 네 그 로 Montenegro	1,786	남(M)	1,751	211	908	51	107
		여(F)	35	32	0	0	1
슬 로 베 니 아 Slovenia	1,378	남(M)	1,004	854	16	18	39
		여(F)	374	338	4	3	18
에 스토니아 Estonia	1,138	남(M)	766	569	53	18	34
		여(F)	372	352	6	2	5
아 제 르 바이 잔 Azerbaijan	1,132	남(M)	896	770	10	2	17
		여(F)	236	197	0	0	21
조 지 아 Georgia	982	남(M)	811	283	83	26	8
		여(F)	171	163	0	0	1
룩셈부르크 Luxembourg	641	남(M)	441	373	10	7	11
		여(F)	200	171	5	4	6
아이슬란드 Iceland	556	남(M)	364	276	2	0	67
		여(F)	192	162	3	0	22
알바니아 Albania	457	남(M)	268	201	9	6	4
		여(F)	189	181	0	0	4
몰도바 Moldova	407	남(M)	285	157	49	9	3
		여(F)	122	113	0	0	2
아르메니아 Armenia	385	남(M)	227	175	0	1	10
		여(F)	158	144	0	0	2
보스니아 - 헤르체고비나 Bosnia and Herzegovina	376	남(M)	376	71	132	31	0
		여(F)	0	0	0	0	0
몰타 Malta	323	남(M)	239	177	7	4	10
		여(F)	84	61	6	1	4
리히텐슈타인 Liechtenstein	97	남(M)	80	57	2	2	6
		여(F)	17	14	1	0	2
코소보 Kosovo	49	남(M)	33	29	0	0	0
		여(F)	16	15	0	0	0
마케도니아 Macedonia	42	남(M)	42	27	0	15	0
		여(F)	0	0	0	0	0

I . Status of Arrivals and Departures of People by Ports continue

01 Arrivals of Korean and non-Korean Nationals by Nationality(Region) and Ports

(Unit : person)

제주공항 Jeju Airport	대구공항 Daegu Airport	여수항 Yeosu Port	광주공항 Gwangju Airport	청주공항 Cheongju Airport	김포공항 Gimpo Airport	울산항 Ulsan Port	감천항 Gamcheon Port	평택항 Pyeongtaek Port	오산공항 Osan Airport
16	0	78	0	1	39	314	7	298	0
6	0	0	0	0	32	0	0	0	0
7	2	265	0	1	43	341	49	116	0
1	1	0	0	0	10	0	0	0	0
22	5	0	0	0	109	0	0	3	0
6	4	0	0	0	85	0	0	0	0
15	2	8	0	0	53	1	0	0	0
12	1	0	0	0	41	0	0	0	0
10	9	2	0	0	65	2	0	0	0
4	0	0	0	0	32	0	0	0	1
4	2	112	0	0	14	333	3	23	0
2	1	0	0	0	14	1	0	0	0
6	1	11	0	0	17	25	11	7	0
3	3	0	0	0	23	1	0	0	0
4	2	0	0	0	12	11	25	1	0
5	0	0	0	0	15	0	0	0	0
0	1	60	0	0	2	96	7	10	0
0	0	0	0	0	2	0	0	0	0
5	3	0	0	0	27	4	2	2	0
3	0	0	0	0	8	0	0	0	0
1	1	6	0	0	20	15	8	6	0
1	0	0	0	0	5	0	0	0	0
1	0	3	0	0	40	5	2	0	0
1	0	0	0	0	13	0	1	0	0
2	0	102	0	0	9	116	6	25	0
4	0	0	0	0	3	0	0	0	0
5	1	0	0	0	31	0	0	0	0
1	0	0	0	0	13	0	0	0	0
2	0	0	0	0	13	0	2	0	0
1	0	0	0	0	4	0	0	0	0
7	0	0	0	0	11	0	0	0	0
0	0	0	0	0	4	0	0	0	0
0	0	0	0	0	3	3	0	2	0
1	0	0	0	0	2	0	0	0	0
19	0	0	0	0	21	0	0	0	0
2	0	0	0	0	10	0	0	0	0
0	0	1	0	0	0	1	1	1	0
0	0	0	0	0	0	0	0	0	0
7	0	0	0	0	16	1	0	0	0
1	0	0	0	0	0	0	0	0	0
0	0	0	0	0	13	0	0	0	0
0	0	0	0	0	0	0	0	0	0
0	0	0	0	0	4	0	0	0	0
0	0	0	0	0	1	0	0	0	0
0	0	0	0	0	0	0	0	0	0
0	0	0	0	0	0	0	0	0	0

1. 항구별 출·입국자 현황 계속

01 국적(지역) 및 항구별 내·외국인 입국자

(단위: 명)

항구 Ports 국적(지역) Nationality(Region)	성별 Sex	포항항 Pohang Port	광양항 Gwangyang Port	목포항 Mokpo Port	통영항 Tongyeong Port	사천 Sacheon	거제항 Geoje Port
불 가 리 아 Bulgaria	남(M)	86	283	37	0	2	11
	여(F)	0	0	0	0	0	0
크 로 아 티 아 Croatia	남(M)	100	265	7	44	0	17
	여(F)	0	0	0	0	0	0
헝 가 리 Hungary	남(M)	0	8	0	0	0	0
	여(F)	0	0	0	0	0	0
세 르 비 아 Serbia	남(M)	0	1	0	0	0	0
	여(F)	0	0	0	0	0	0
슬 로 바 키 아 Slovakia	남(M)	1	3	0	0	0	0
	여(F)	0	0	0	0	0	0
라 트 비 아 Latvia	남(M)	4	30	30	0	3	198
	여(F)	0	0	0	0	0	0
리 투 아 니 아 Lithuania	남(M)	9	33	0	0	0	4
	여(F)	0	0	0	0	0	0
벨 로 루 시 Belarus	남(M)	1	0	2	0	0	2
	여(F)	0	0	0	0	0	0
몬 테 네 그 로 Montenegro	남(M)	46	84	1	0	0	2
	여(F)	0	0	0	0	0	0
슬 로 베 니 아 Slovenia	남(M)	11	13	0	0	0	0
	여(F)	0	0	0	0	0	0
에 스토 니 아 Estonia	남(M)	4	10	1	0	0	0
	여(F)	0	0	0	0	0	0
아 제 르 바 이 잔 Azerbaijan	남(M)	2	2	0	0	0	0
	여(F)	0	0	0	0	0	0
조 지 아 Georgia	남(M)	25	33	10	0	0	2
	여(F)	0	0	0	0	0	0
룩셈부르크 Luxembourg	남(M)	0	0	0	0	0	0
	여(F)	0	0	0	0	0	0
아이슬란드 Iceland	남(M)	0	0	0	0	0	0
	여(F)	0	0	0	0	0	0
알 바 니 아 Albania	남(M)	0	0	0	0	0	0
	여(F)	0	0	0	0	0	0
몰 도 바 Moldova	남(M)	0	1	0	0	0	0
	여(F)	0	0	0	0	0	0
아 르 메 니 아 Armenia	남(M)	0	0	0	0	0	0
	여(F)	0	0	0	0	0	0
보 스 니 아 - Bosnia and 헤르체고비나 Herzegovina	남(M)	1	1	0	0	0	0
	여(F)	0	0	0	0	0	0
몰 타 Malta	남(M)	0	0	0	0	0	0
	여(F)	0	0	0	0	0	0
리히텐슈타인 Liechtenstein	남(M)	0	0	0	0	0	0
	여(F)	0	0	0	0	0	0
코 소 보 Kosovo	남(M)	0	0	0	0	0	0
	여(F)	0	0	0	0	0	0
마 케 도 니 아 Macedonia	남(M)	0	0	0	0	0	0
	여(F)	0	0	0	0	0	0

I . Status of Arrivals and Departures of People by Ports continue

01 Arrivals of Korean and non-Korean Nationals by Nationality(Region) and Ports

(Unit : person)

군산항 Gunsan Port	동해항 Donghae Port	속초항 Sokcho Port	성남공항 Seongnam Airport	양양공항 Yangyang Airport	무안공항 Muan Airport	창원항 Changwon Port	서산항 Seosan Port	제주항 Jeju Port	당진항 Dangjin Port
40	7	58	0	0	0	66	12	483	2
0	0	0	0	0	0	0	0	1	0
29	36	3	0	0	0	21	42	255	26
0	0	0	0	0	0	0	0	1	0
0	3	43	0	0	0	1	0	134	0
0	2	0	0	0	0	0	0	4	0
0	0	2	0	0	1	2	0	537	0
0	0	0	0	0	0	0	0	1	0
0	2	0	0	0	0	0	0	18	0
0	0	0	0	0	0	0	0	0	0
2	1	1	0	0	4	13	79	6	0
0	0	0	0	0	0	0	2	0	0
3	5	0	2	0	0	13	0	5	0
0	0	0	0	0	0	0	0	0	0
8	1	0	0	0	0	3	2	63	0
0	0	0	0	0	0	0	0	2	0
4	24	0	0	0	0	13	1	123	0
0	0	0	0	0	0	0	0	0	0
1	1	0	0	0	0	0	0	8	0
0	0	0	0	0	0	0	0	0	0
0	2	0	0	0	0	8	0	8	2
0	0	0	0	0	0	0	0	1	0
1	5	0	24	0	0	5	0	7	0
0	0	0	2	0	0	0	0	1	0
9	15	0	0	0	0	16	37	1	3
0	0	0	0	0	0	0	0	0	0
0	0	0	0	0	0	0	0	3	0
0	0	0	0	0	0	0	0	0	0
0	2	0	0	0	0	0	0	0	0
0	0	0	0	0	0	0	0	0	0
0	0	0	0	0	0	0	0	30	0
0	0	0	0	0	0	0	0	0	0
0	0	0	0	0	0	0	1	57	0
0	0	0	0	0	0	0	0	4	0
0	0	0	0	0	0	0	0	1	0
0	0	0	0	0	0	0	0	0	0
0	0	0	0	0	0	0	0	136	0
0	0	0	0	0	0	0	0	0	0
0	0	0	0	0	0	0	0	17	0
0	0	0	0	0	0	0	0	11	0
0	0	0	0	0	0	0	0	0	0
0	0	0	0	0	0	0	0	0	0
0	0	0	0	0	0	0	0	0	0
0	0	0	0	0	0	0	0	0	0
0	0	0	0	0	0	0	0	0	0
0	0	0	0	0	0	0	0	0	0

I. 항구별 출·입국자 현황 계속

01 국적(지역) 및 항구별 내·외국인 입국자

(단위: 명)

항구 Ports 국적(지역) Nationality(Region)	총계 Grand-Total	성별 Sex	합계 Total	인천공항 Incheon Airport	부산항 Busan Port	인천항 Incheon Port	김해공항 Gimhae Airport
(영국 보호민 British Protected Person)	36	남(M)	15	14	0	0	0
		여(F)	21	15	4	0	2
안도라 Andorra	25	남(M)	16	14	0	0	0
		여(F)	9	7	0	0	0
모나코 Monaco	22	남(M)	16	14	0	0	0
		여(F)	6	3	1	0	0
산마리노 Sanmarino	18	남(M)	16	15	0	0	0
		여(F)	2	2	0	0	0
교황청 Holysee	9	남(M)	9	9	0	0	0
		여(F)	0	0	0	0	0
(영국 외지시민 British Overseas Citizen)	4	남(M)	4	4	0	0	0
		여(F)	0	0	0	0	0
오세아니아주계 Oceania	191,251	계(T)	191,251	152,522	11,026	6,359	11,225
		남(M)	108,189	85,215	5,958	3,052	7,471
		여(F)	83,062	67,307	5,068	3,307	3,754
오스트레일리아 Australia	151,583	남(M)	84,503	66,381	4,487	2,651	6,059
		여(F)	67,080	53,434	4,671	2,956	3,077
뉴질랜드 New Zealand	33,526	남(M)	19,433	16,204	551	392	1,169
		여(F)	14,093	12,057	391	347	641
피지 Fiji	3,002	남(M)	1,751	1,617	50	5	25
		여(F)	1,251	1,233	1	3	10
키리바시 Kiribati	1,041	남(M)	950	127	585	3	63
		여(F)	91	81	3	0	6
팔라우 Palau	324	남(M)	204	202	0	0	0
		여(F)	120	119	0	0	1
투발루 Tuvalu	307	남(M)	232	102	88	0	22
		여(F)	75	73	0	0	2
바누아투 Vanuatu	282	남(M)	263	83	63	0	57
		여(F)	19	15	0	0	2
파푸아뉴기니 Papua New Guinea	274	남(M)	203	92	49	0	24
		여(F)	71	66	0	1	4
사모아 Samoa	233	남(M)	188	58	81	0	12
		여(F)	45	40	0	0	2
솔로몬군도 Solomon Is.	165	남(M)	128	96	0	0	20
		여(F)	37	33	1	0	2
미크로네시아 Micronesia	163	남(M)	97	85	1	0	8
		여(F)	66	62	0	0	3
통가 Tonga	153	남(M)	94	56	2	0	5
		여(F)	59	50	1	0	3
마셜군도 Marshall Islands	144	남(M)	106	87	1	0	3
		여(F)	38	29	0	0	1
나우루 Nauru	50	남(M)	33	25	0	0	4
		여(F)	17	15	0	0	0
니우에 Niue	3	남(M)	3	0	0	0	0
		여(F)	0	0	0	0	0
(토켈라우 Tokelau)	1	남(M)	1	0	0	1	0
		여(F)	0	0	0	0	0

I . Status of Arrivals and Departures of People by Ports continue

01 Arrivals of Korean and non-Korean Nationals by Nationality(Region) and Ports
(Unit : person)

제주공항 Jeju Airport	대구공항 Daegu Airport	여수항 Yeosu Port	광주공항 Gwangju Airport	청주공항 Cheongju Airport	김포공항 Gimpo Airport	울산항 Ulsan Port	감천항 Gamcheon Port	평택항 Pyeongtaek Port	오산공항 Osan Airport
0	0	0	0	0	1	0	0	0	0
0	0	0	0	0	0	0	0	0	0
0	0	0	0	0	2	0	0	0	0
0	0	0	0	0	2	0	0	0	0
0	0	0	0	0	1	0	0	0	0
0	0	0	0	0	1	0	0	0	0
0	0	0	0	0	0	0	0	0	0
0	0	0	0	0	0	0	0	0	0
0	0	0	0	0	0	0	0	0	0
0	0	0	0	0	0	0	0	0	0
1,657	371	42	0	20	6,025	230	239	6	7
902	255	41	0	13	3,880	115	239	5	6
755	116	1	0	7	2,145	115	0	1	1
743	196	1	0	4	3,066	72	5	2	4
608	78	0	0	4	1,705	102	0	0	0
138	59	1	0	9	787	12	22	2	1
140	36	0	0	3	425	13	0	1	0
6	0	0	0	0	12	6	30	0	0
0	0	0	0	0	4	0	0	0	0
0	0	38	0	0	0	22	79	1	0
0	0	1	0	0	0	0	0	0	0
0	0	0	0	0	1	0	0	0	1
0	0	0	0	0	0	0	0	0	0
0	0	0	0	0	0	0	4	0	0
0	0	0	0	0	0	0	0	0	0
5	0	0	0	0	0	0	53	0	0
2	0	0	0	0	0	0	0	0	0
1	0	0	0	0	3	0	34	0	0
0	0	0	0	0	0	0	0	0	0
1	0	0	0	0	0	0	0	0	0
3	0	0	0	0	0	0	0	0	0
1	0	1	0	0	1	0	7	0	0
1	0	0	0	0	0	0	0	0	0
0	0	0	0	0	0	0	1	0	0
0	1	0	0	0	0	0	0	0	0
1	0	0	0	0	1	3	0	0	0
0	0	0	0	0	5	0	0	0	0
6	0	0	0	0	9	0	0	0	0
0	0	0	0	0	6	0	0	0	1
0	0	0	0	0	0	0	4	0	0
1	1	0	0	0	0	0	0	0	0
0	0	0	0	0	0	0	0	0	0
0	0	0	0	0	0	0	0	0	0
0	0	0	0	0	0	0	0	0	0
0	0	0	0	0	0	0	0	0	0
0	0	0	0	0	0	0	0	0	0

1. 항구별 출·입국자 현황 계속

01 국적(지역) 및 항구별 내·외국인 입국자

(단위 : 명)

항구 Ports		성별 Sex	포항항 Pohang Port	광양항 Gwangyang Port	목포항 Mokpo Port	통영항 Tongyeong Port	사천 Sacheon	거제항 Geoje Port
국적(지역) Nationality(Region)								
(영국 보호민 British Protected Person)	남(M)	0	0	0	0	0	0	0
	여(F)	0	0	0	0	0	0	0
안도라 Andorra	남(M)	0	0	0	0	0	0	0
	여(F)	0	0	0	0	0	0	0
모나코 Monaco	남(M)	0	0	0	0	0	0	0
	여(F)	0	0	0	0	0	0	0
산마리노 Sanmarino	남(M)	0	0	0	0	0	0	0
	여(F)	0	0	0	0	0	0	0
교황청 Holysee	남(M)	0	0	0	0	0	0	0
	여(F)	0	0	0	0	0	0	0
(영국 외지시민 British Overseas Citizen)	남(M)	0	0	0	0	0	0	0
	여(F)	0	0	0	0	0	0	0
오세아니아주계 Oceania	계(T)	0	7	7	9	0	1	
	남(M)	0	7	7	8	0	1	
	여(F)	0	0	0	1	0	0	
오스트레일리아 Australia	남(M)	0	0	0	1	0	1	
	여(F)	0	0	0	1	0	0	
뉴질랜드 New Zealand	남(M)	0	0	2	0	0	0	
	여(F)	0	0	0	0	0	0	
피지 Fiji	남(M)	0	0	0	0	0	0	
	여(F)	0	0	0	0	0	0	
키리바시 Kiribati	남(M)	0	4	2	3	0	0	
	여(F)	0	0	0	0	0	0	
팔라우 Palau	남(M)	0	0	0	0	0	0	
	여(F)	0	0	0	0	0	0	
투발루 Tuvalu	남(M)	0	3	2	3	0	0	
	여(F)	0	0	0	0	0	0	
바누아투 Vanuatu	남(M)	0	0	0	0	0	0	
	여(F)	0	0	0	0	0	0	
파푸아뉴기니 Papua New Guinea	남(M)	0	0	0	0	0	0	
	여(F)	0	0	0	0	0	0	
사모아 Samoa	남(M)	0	0	0	0	0	0	
	여(F)	0	0	0	0	0	0	
솔로몬군도 Solomon Is.	남(M)	0	0	1	1	0	0	
	여(F)	0	0	0	0	0	0	
미크로네시아 Micronesia	남(M)	0	0	0	0	0	0	
	여(F)	0	0	0	0	0	0	
통가 Tonga	남(M)	0	0	0	0	0	0	
	여(F)	0	0	0	0	0	0	
마셜군도 Marshall Islands	남(M)	0	0	0	0	0	0	
	여(F)	0	0	0	0	0	0	
나우루 Nauru	남(M)	0	0	0	0	0	0	
	여(F)	0	0	0	0	0	0	
니우에 Niue	남(M)	0	0	0	0	0	0	
	여(F)	0	0	0	0	0	0	
(토켈라우 Tokelau)	남(M)	0	0	0	0	0	0	
	여(F)	0	0	0	0	0	0	

I . Status of Arrivals and Departures of People by Ports continue

01 Arrivals of Korean and non-Korean Nationals by Nationality(Region) and Ports

(Unit : person)

군산항 Gunsan Port	동해항 Donghae Port	속초항 Sokcho Port	성남공항 Seongnam Airport	양양공항 Yangyang Airport	무안공항 Muan Airport	창원항 Changwon Port	서산항 Seosan Port	제주항 Jeju Port	당진항 Dangjin Port
0	0	0	0	0	0	0	0	0	0
0	0	0	0	0	0	0	0	0	0
0	0	0	0	0	0	0	0	0	0
0	0	0	0	0	0	0	0	1	0
0	0	0	0	0	0	0	0	1	0
0	0	0	0	0	0	0	0	0	0
0	0	0	0	0	0	0	0	0	0
0	0	0	0	0	0	0	0	0	0
0	0	0	0	0	0	0	0	0	0
0	0	0	0	0	0	0	0	0	0
0	0	0	0	0	0	0	0	0	0
0	0	0	0	0	0	0	0	0	0
28	34	8	9	0	17	145	0	1,257	0
28	19	6	9	0	5	93	0	854	0
0	15	2	0	0	12	52	0	403	0
1	17	3	9	0	2	42	0	756	0
0	15	2	0	0	12	48	0	367	0
18	2	0	0	0	3	3	0	58	0
0	0	0	0	0	0	4	0	35	0
0	0	0	0	0	0	0	0	0	0
0	0	0	0	0	0	0	0	0	0
9	0	0	0	0	0	13	0	1	0
0	0	0	0	0	0	0	0	0	0
0	0	0	0	0	0	0	0	0	0
0	0	0	0	0	0	0	0	0	0
0	0	0	0	0	0	8	0	0	0
0	0	0	0	0	0	0	0	0	0
0	0	0	0	0	0	0	0	2	0
0	0	0	0	0	0	0	0	0	0
0	0	0	0	0	0	0	0	0	0
0	0	0	0	0	0	0	0	0	0
0	0	0	0	0	0	0	0	36	0
0	0	0	0	0	0	0	0	0	0
0	0	0	0	0	0	0	0	0	0
0	0	0	0	0	0	0	0	0	0
0	0	0	0	0	0	2	0	0	0
0	0	0	0	0	0	0	0	0	0
0	0	0	0	0	0	25	0	1	0
0	0	0	0	0	0	0	0	0	0
0	0	0	0	0	0	0	0	1	0
0	0	0	0	0	0	0	0	0	0
0	0	0	0	0	0	0	0	0	0
0	0	3	0	0	0	0	0	0	0
0	0	0	0	0	0	0	0	0	0
0	0	0	0	0	0	0	0	0	0
0	0	0	0	0	0	0	0	0	0
0	0	0	0	0	0	0	0	0	0

1. 항구별 출·입국자 현황 계속

01 국적(지역) 및 항구별 내·외국인 입국자

(단위 : 명)

항구 Ports 국적(지역) Nationality(Region)	총계 Grand-Total	성별 Sex	합계 Total	인천공항 Incheon Airport	부산항 Busan Port	인천항 Incheon Port	김해공항 Gimhae Airport
아프리카주계 Africa	50,798	계(T) 남(M) 여(F)	50,798 38,617 12,181	42,217 31,365 10,852	2,682 2,570 112	615 527 88	2,488 1,692 796
남아프리카공화국 South Africa	11,244	남(M) 여(F)	7,124 4,120	4,910 3,321	716 77	276 73	520 482
이집트 Egypt	8,168	남(M) 여(F)	7,025 1,143	6,130 1,106	317 3	40 2	294 19
모로코 Morocco	3,667	남(M) 여(F)	2,202 1,465	2,055 1,356	27 13	0 0	69 66
나이지리아 Nigeria	3,307	남(M) 여(F)	2,725 582	2,453 539	7 0	0 0	227 36
가나 Ghana	2,823	남(M) 여(F)	2,464 359	2,256 347	76 0	5 0	56 9
케냐 Kenya	2,338	남(M) 여(F)	1,792 546	1,099 514	178 3	35 0	35 23
에티오피아 Ethiopia	1,959	남(M) 여(F)	1,576 383	1,138 372	196 0	23 0	42 6
튀니지 Tunisia	1,874	남(M) 여(F)	1,424 450	1,293 408	28 9	7 0	78 23
리비아 Libya	1,542	남(M) 여(F)	1,440 102	1,435 100	0 0	0 0	1 1
알제리 Algeria	1,439	남(M) 여(F)	1,146 293	1,062 278	0 0	5 0	60 12
탄자니아 Tanzania	1,188	남(M) 여(F)	981 207	530 200	370 0	5 0	27 6
모리셔스 Mauritius	1,173	남(M) 여(F)	966 207	293 166	336 4	85 8	11 8
수단 Sudan	1,116	남(M) 여(F)	958 158	937 154	0 0	0 0	10 2
우간다 Uganda	806	남(M) 여(F)	566 240	545 227	0 0	0 0	18 6
카메룬 Cameroon	791	남(M) 여(F)	562 229	543 219	0 0	0 0	15 8
세네갈 Senegal	702	남(M) 여(F)	609 93	562 84	2 1	1 0	28 8
마다가스카르 Madagascar	550	남(M) 여(F)	475 75	96 61	210 0	0 0	3 11
짐바브웨 Zimbabwe	521	남(M) 여(F)	415 106	244 86	77 2	22 0	30 10
잠비아 Zambia	471	남(M) 여(F)	355 116	317 107	7 0	0 0	5 5
코트디부아르 Cote D'Ivoire	457	남(M) 여(F)	336 121	321 117	1 0	0 0	10 3
콩고민주공화국 Congo D R	435	남(M) 여(F)	327 108	315 106	0 0	0 0	6 1
르완다 Rwanda	433	남(M) 여(F)	318 115	307 107	0 0	0 0	8 8

I . Status of Arrivals and Departures of People by Ports continue

01 Arrivals of Korean and non-Korean Nationals by Nationality(Region) and Ports

(Unit : person)

제주공항 Jeju Airport	대구공항 Daegu Airport	여수항 Yeosu Port	광주공항 Gwangju Airport	청주공항 Cheongju Airport	김포공항 Gimpo Airport	울산항 Ulsan Port	감천항 Gamcheon Port	평택항 Pyeongtaek Port	오산공항 Osan Airport
251	80	61	0	1	614	152	26	20	5
152	44	61	0	1	440	149	26	19	0
99	36	0	0	0	174	3	0	1	5
49	21	2	0	0	118	17	5	0	0
47	27	0	0	0	79	2	0	0	1
21	6	27	0	1	76	31	1	0	0
6	1	0	0	0	6	0	0	0	0
6	5	1	0	0	39	0	0	0	0
4	4	0	0	0	21	0	0	0	0
10	0	1	0	0	17	0	1	3	0
0	0	0	0	0	6	0	0	0	1
2	3	7	0	0	18	7	5	2	0
0	0	0	0	0	2	0	0	0	1
2	1	0	0	0	5	0	0	0	0
2	0	0	0	0	4	0	0	0	0
2	1	12	0	0	14	28	10	12	0
0	0	0	0	0	5	0	0	0	0
5	0	0	0	0	12	0	0	0	0
3	1	0	0	0	6	0	0	0	0
0	0	0	0	0	4	0	0	0	0
0	0	0	0	0	1	0	0	0	0
8	1	0	0	0	10	0	0	0	0
0	0	0	0	0	3	0	0	0	0
1	0	0	0	0	10	0	4	0	0
0	0	0	0	0	1	0	0	0	0
11	0	0	0	0	17	14	0	0	0
11	1	0	0	0	9	0	0	0	0
1	0	2	0	0	8	0	0	0	0
1	0	0	0	0	1	0	0	0	0
2	0	0	0	0	1	0	0	0	0
2	0	0	0	0	5	0	0	0	0
1	1	0	0	0	2	0	0	0	0
0	0	0	0	0	2	0	0	0	0
3	1	0	0	0	11	0	0	0	0
0	0	0	0	0	0	0	0	0	0
1	0	6	0	0	1	46	0	0	0
0	0	0	0	0	1	1	0	0	0
2	1	0	0	0	5	0	0	0	0
4	0	0	0	0	3	0	0	0	0
5	0	0	0	0	6	0	0	0	0
2	1	0	0	0	1	0	0	0	0
1	0	0	0	0	3	0	0	0	0
0	0	0	0	0	0	0	0	0	1
0	0	0	0	0	5	0	0	0	0
0	0	0	0	0	1	0	0	0	0
1	0	0	0	0	2	0	0	0	0
0	0	0	0	0	0	0	0	0	0

1. 항구별 출·입국자 현황 계속

01 국적(지역) 및 항구별 내·외국인 입국자

(단위 : 명)

항구 Ports 국적(지역) Nationality(Region)	성별 Sex	포항항 Pohang Port	광양항 Gwangyang Port	목포항 Mokpo Port	통영항 Tongyeong Port	사천 Sacheon	거제항 Geoje Port
아프리카주계 Africa	계(T)	16	79	8	16	0	4
	남(M)	16	79	8	16	0	4
	여(F)	0	0	0	0	0	0
남아프리카공화국 South Africa	남(M)	0	8	0	0	0	0
	여(F)	0	0	0	0	0	0
이집트 Egypt	남(M)	4	11	0	0	0	0
	여(F)	0	0	0	0	0	0
모로코 Morocco	남(M)	0	0	0	0	0	0
	여(F)	0	0	0	0	0	0
나이지리아 Nigeria	남(M)	0	2	0	0	0	0
	여(F)	0	0	0	0	0	0
가나 Ghana	남(M)	1	4	0	0	0	2
	여(F)	0	0	0	0	0	0
케냐 Kenya	남(M)	0	2	0	0	0	0
	여(F)	0	0	0	0	0	0
에티오피아 Ethiopia	남(M)	11	38	8	0	0	0
	여(F)	0	0	0	0	0	0
튀니지 Tunisia	남(M)	0	0	0	0	0	0
	여(F)	0	0	0	0	0	0
리비아 Libya	남(M)	0	0	0	0	0	0
	여(F)	0	0	0	0	0	0
알제리 Algeria	남(M)	0	0	0	0	0	0
	여(F)	0	0	0	0	0	0
탄자니아 Tanzania	남(M)	0	12	0	0	0	2
	여(F)	0	0	0	0	0	0
모리셔스 Mauritius	남(M)	0	0	0	0	0	0
	여(F)	0	0	0	0	0	0
수단 Sudan	남(M)	0	0	0	0	0	0
	여(F)	0	0	0	0	0	0
우간다 Uganda	남(M)	0	0	0	0	0	0
	여(F)	0	0	0	0	0	0
카메룬 Cameroon	남(M)	0	0	0	0	0	0
	여(F)	0	0	0	0	0	0
세네갈 Senegal	남(M)	0	0	0	0	0	0
	여(F)	0	0	0	0	0	0
마다가스카르 Madagascar	남(M)	0	0	0	0	0	0
	여(F)	0	0	0	0	0	0
짐바브웨 Zimbabwe	남(M)	0	0	0	0	0	0
	여(F)	0	0	0	0	0	0
잠비아 Zambia	남(M)	0	0	0	0	0	0
	여(F)	0	0	0	0	0	0
코트디부아르 Cote D'Ivoire	남(M)	0	0	0	0	0	0
	여(F)	0	0	0	0	0	0
콩고민주공화국 Congo D R	남(M)	0	0	0	0	0	0
	여(F)	0	0	0	0	0	0
르완다 Rwanda	남(M)	0	0	0	0	0	0
	여(F)	0	0	0	0	0	0

I. 항구별 출·입국자 현황 계속

01 국적(지역) 및 항구별 내·외국인 입국자

(단위 : 명)

항구 Ports 국적(지역) Nationality(Region)	총계 Grand-Total	성별 Sex	합계 Total	인천공항 Incheon Airport	부산항 Busan Port	인천항 Incheon Port	김해공항 Gimhae Airport
라이베리아 Liberia	396	남(M)	314	285	0	0	12
		여(F)	82	77	0	0	3
앙골라 Angola	320	남(M)	237	198	0	3	15
		여(F)	83	79	0	0	3
기니 Guinea	276	남(M)	230	214	0	0	6
		여(F)	46	30	0	0	4
모잠비크 Mozambique	258	남(M)	182	153	0	0	26
		여(F)	76	69	0	0	6
스와질란드 Swaziland	247	남(M)	93	76	3	9	2
		여(F)	154	145	0	5	3
말리 Mali	212	남(M)	188	178	0	0	6
		여(F)	24	21	0	0	0
보츠와나 Botswana	205	남(M)	131	127	0	0	2
		여(F)	74	64	0	0	5
말라위 Malawi	187	남(M)	140	126	1	1	10
		여(F)	47	46	0	0	1
감비아 Gambia	148	남(M)	141	130	0	0	6
		여(F)	7	6	0	0	1
나미비아 Namibia	143	남(M)	106	96	2	2	2
		여(F)	37	37	0	0	0
토고 Togo	136	남(M)	109	97	0	0	5
		여(F)	27	26	0	0	0
가봉 Gabon	133	남(M)	95	83	0	0	2
		여(F)	38	36	0	0	0
베냉 Benin	125	남(M)	101	88	2	0	8
		여(F)	24	24	0	0	0
부르키나파소 Burkinafaso	118	남(M)	96	93	0	0	0
		여(F)	22	21	0	0	0
시에라리온 Sierra Leone	110	남(M)	84	65	0	0	14
		여(F)	26	19	0	0	7
세이셸 Seychelles	108	남(M)	70	66	1	0	2
		여(F)	38	35	0	0	3
부룬디 Burundi	101	남(M)	74	67	0	4	3
		여(F)	27	25	0	0	2
레소토 Lesotho	74	남(M)	48	38	0	0	9
		여(F)	26	22	0	0	3
남수단공화국 Re. of South Sudan	63	남(M)	53	53	0	0	0
		여(F)	10	9	0	0	0
코모로 Comoros	58	남(M)	42	41	0	0	1
		여(F)	16	16	0	0	0
콩고 Congo P. R	58	남(M)	42	34	1	1	0
		여(F)	16	16	0	0	0
니제르 Niger	57	남(M)	51	47	0	0	3
		여(F)	6	5	0	0	0
카보베르데 Cape Verde	44	남(M)	40	17	12	1	1
		여(F)	4	3	0	0	0

I . Status of Arrivals and Departures of People by Ports continue

01 Arrivals of Korean and non-Korean Nationals by Nationality(Region) and Ports

(Unit : person)

제주공항 Jeju Airport	대구공항 Daegu Airport	여수항 Yeosu Port	광주공항 Gwangju Airport	청주공항 Cheongju Airport	김포공항 Gimpo Airport	울산항 Ulsan Port	감천항 Gamcheon Port	평택항 Pyeongtaek Port	오산공항 Osan Airport
2	2	0	0	0	12	0	0	1	0
0	0	0	0	0	1	0	0	1	0
1	0	1	0	0	3	0	0	0	0
0	0	0	0	0	1	0	0	0	0
0	0	0	0	0	10	0	0	0	0
10	0	0	0	0	2	0	0	0	0
2	0	0	0	0	0	0	0	0	0
0	0	0	0	0	1	0	0	0	0
0	0	0	0	0	0	0	0	0	0
0	0	0	0	0	1	0	0	0	0
2	0	0	0	0	2	0	0	0	0
0	0	0	0	0	3	0	0	0	0
1	0	0	0	0	1	0	0	0	0
5	0	0	0	0	0	0	0	0	0
1	0	0	0	0	1	0	0	0	0
0	0	0	0	0	0	0	0	0	0
3	0	0	0	0	2	0	0	0	0
0	0	0	0	0	0	0	0	0	0
0	0	0	0	0	1	1	0	1	0
0	0	0	0	0	0	0	0	0	0
1	1	0	0	0	5	0	0	0	0
0	0	0	0	0	0	0	0	0	1
1	0	0	0	0	9	0	0	0	0
0	0	0	0	0	2	0	0	0	0
1	0	0	0	0	2	0	0	0	0
0	0	0	0	0	0	0	0	0	0
0	0	0	0	0	3	0	0	0	0
0	1	0	0	0	0	0	0	0	0
0	0	0	0	0	0	0	0	0	0
0	0	0	0	0	0	0	0	0	0
0	0	0	0	0	0	0	0	0	0
0	0	0	0	0	0	0	0	0	0
0	0	0	0	0	0	0	0	0	0
0	0	0	0	0	0	0	0	0	0
0	0	0	0	0	0	0	0	0	0
0	0	0	0	0	1	0	0	0	0
1	0	0	0	0	0	0	0	0	0
0	0	0	0	0	0	0	0	0	0
0	0	0	0	0	1	0	0	0	0
0	0	0	0	0	0	0	0	0	0
0	0	0	0	0	0	0	0	0	0
2	0	0	0	0	0	0	0	0	0
0	0	0	0	0	0	0	0	0	0
0	0	0	0	0	0	0	0	0	0
0	0	0	0	0	0	0	0	0	0
1	0	0	0	0	0	0	0	0	0
0	0	2	0	0	0	5	0	0	0
0	0	0	0	0	0	0	0	0	0

1. 항구별 출·입국자 현황 계속

01 국적(지역) 및 항구별 내·외국인 입국자

(단위 : 명)

항구 Ports 국적(지역) Nationality(Region)	성별 Sex	포항항 Pohang Port	광양항 Gwangyang Port	목포항 Mokpo Port	통영항 Tongyeong Port	사천 Sacheon	거제항 Geoje Port
라이베리아 Liberia	남(M)	0	0	0	16	0	0
	여(F)	0	0	0	0	0	0
앙골라 Angola	남(M)	0	0	0	0	0	0
	여(F)	0	0	0	0	0	0
기니 Guinea	남(M)	0	1	0	0	0	0
	여(F)	0	0	0	0	0	0
모잠비크 Mozambique	남(M)	0	0	0	0	0	0
	여(F)	0	0	0	0	0	0
스와질란드 Swaziland	남(M)	0	0	0	0	0	0
	여(F)	0	0	0	0	0	0
말리 Mali	남(M)	0	0	0	0	0	0
	여(F)	0	0	0	0	0	0
보츠와나 Botswana	남(M)	0	0	0	0	0	0
	여(F)	0	0	0	0	0	0
말라위 Malawi	남(M)	0	0	0	0	0	0
	여(F)	0	0	0	0	0	0
감비아 Gambia	남(M)	0	0	0	0	0	0
	여(F)	0	0	0	0	0	0
나미비아 Namibia	남(M)	0	0	0	0	0	0
	여(F)	0	0	0	0	0	0
토고 Togo	남(M)	0	0	0	0	0	0
	여(F)	0	0	0	0	0	0
가봉 Gabon	남(M)	0	0	0	0	0	0
	여(F)	0	0	0	0	0	0
베냉 Benin	남(M)	0	0	0	0	0	0
	여(F)	0	0	0	0	0	0
부르키나파소 Burkinafaso	남(M)	0	0	0	0	0	0
	여(F)	0	0	0	0	0	0
시에라리온 Sierra Leone	남(M)	0	0	0	0	0	0
	여(F)	0	0	0	0	0	0
세이셸 Seychelles	남(M)	0	0	0	0	0	0
	여(F)	0	0	0	0	0	0
부룬디 Burundi	남(M)	0	0	0	0	0	0
	여(F)	0	0	0	0	0	0
레소토 Lesotho	남(M)	0	0	0	0	0	0
	여(F)	0	0	0	0	0	0
남수단공화국 Re. of South Sudan	남(M)	0	0	0	0	0	0
	여(F)	0	0	0	0	0	0
코모로 Comoros	남(M)	0	0	0	0	0	0
	여(F)	0	0	0	0	0	0
콩고 Congo P. R	남(M)	0	0	0	0	0	0
	여(F)	0	0	0	0	0	0
니제르 Niger	남(M)	0	1	0	0	0	0
	여(F)	0	0	0	0	0	0
카보베르데 Cape Verde	남(M)	0	0	0	0	0	0
	여(F)	0	0	0	0	0	0

1. 항구별 출·입국자 현황

01 국적(지역) 및 항구별 내·외국인 입국자

(단위: 명)

항구 Ports 국적(지역) Nationality(Region)	총계 Grand-Total	성별 Sex	합계 Total	인천공항 Incheon Airport	부산항 Busan Port	인천항 Incheon Port	김해공항 Gimhae Airport
에리트레아 Eritrea	40	남(M)	30	29	0	0	1
		여(F)	10	9	0	0	0
차드 Chad	38	남(M)	36	34	0	0	2
		여(F)	2	2	0	0	0
모리타니 Mauritania	28	남(M)	23	19	0	2	1
		여(F)	5	5	0	0	0
중앙아프리카 공화국 Central African Republic	24	남(M)	23	23	0	0	0
		여(F)	1	1	0	0	0
소말리아 Somalia	24	남(M)	12	11	0	0	0
		여(F)	12	8	0	0	1
적도기니 Equator-Guinea	20	남(M)	12	12	0	0	0
		여(F)	8	8	0	0	0
지부티 Djibouti	18	남(M)	12	9	0	0	0
		여(F)	6	5	0	0	0
기니비사우 Guinea-bissau	15	남(M)	12	11	0	0	0
		여(F)	3	2	0	0	1
상투메 프린시페 Sao Tome And Principe	10	남(M)	4	4	0	0	0
		여(F)	6	6	0	0	0
기타 계 Others	2,678	계(T)	2,678	2,169	48	28	117
		남(M)	1,835	1,374	48	27	92
		여(F)	843	795	0	1	25

I . Status of Arrivals and Departures of People by Ports

01 Arrivals of Korean and non-Korean Nationals by Nationality(Region) and Ports

(Unit : person)

제주공항 Jeju Airport	대구공항 Daegu Airport	여수항 Yeosu Port	광주공항 Gwangju Airport	청주공항 Cheongju Airport	김포공항 Gimpo Airport	울산항 Ulsan Port	감천항 Gamcheon Port	평택항 Pyeongtaek Port	오산공항 Osan Airport
0	0	0	0	0	0	0	0	0	0
0	0	0	0	0	1	0	0	0	0
0	0	0	0	0	0	0	0	0	0
0	0	0	0	0	0	0	0	0	0
0	0	0	0	0	1	0	0	0	0
0	0	0	0	0	0	0	0	0	0
0	0	0	0	0	0	0	0	0	0
0	0	0	0	0	0	0	0	0	0
0	0	0	0	0	0	0	0	0	0
0	0	0	0	0	3	0	0	0	0
0	0	0	0	0	0	0	0	0	0
0	0	0	0	0	0	0	0	0	0
1	0	0	0	0	2	0	0	0	0
0	0	0	0	0	1	0	0	0	0
0	0	0	0	0	1	0	0	0	0
0	0	0	0	0	0	0	0	0	0
0	0	0	0	0	0	0	0	0	0
0	0	0	0	0	0	0	0	0	0
16	1	13	0	0	66	156	10	5	0
11	1	13	0	0	50	156	10	5	0
5	0	0	0	0	16	0	0	0	0

1. 항구별 출·입국자 현황

01 국적(지역) 및 항구별 내·외국인 입국자

(단위: 명)

항구 Ports 국적(지역) Nationality(Region)	성별 Sex	포항항 Pohang Port	광양항 Gwangyang Port	목포항 Mokpo Port	통영항 Tongyeong Port	사천 Sacheon	거제항 Geoje Port
에리트레아 Eritrea	남(M)	0	0	0	0	0	0
	여(F)	0	0	0	0	0	0
차드 Chad	남(M)	0	0	0	0	0	0
	여(F)	0	0	0	0	0	0
모리타니 Mauritania	남(M)	0	0	0	0	0	0
	여(F)	0	0	0	0	0	0
중앙 아프리카 공화국 Central African Republic	남(M)	0	0	0	0	0	0
	여(F)	0	0	0	0	0	0
소말리아 Somalia	남(M)	0	0	0	0	0	0
	여(F)	0	0	0	0	0	0
적도기니 Equator-Guinea	남(M)	0	0	0	0	0	0
	여(F)	0	0	0	0	0	0
지부티 Djibouti	남(M)	0	0	0	0	0	0
	여(F)	0	0	0	0	0	0
기니비사우 Guinea-bissau	남(M)	0	0	0	0	0	0
	여(F)	0	0	0	0	0	0
상투메 프린시페 Sao Tome And Principe	남(M)	0	0	0	0	0	0
	여(F)	0	0	0	0	0	0
기타 계 Others	계(T)	0	3	3	0	0	8
	남(M)	0	3	3	0	0	8
	여(F)	0	0	0	0	0	0

I . Status of Arrivals and Departures of People by Ports

01 Arrivals of Korean and non-Korean Nationals by Nationality(Region) and Ports

(Unit : person)

군산항 Gunsan Port	동해항 Donghae Port	속초항 Sokcho Port	성남공항 Seongnam Airport	양양공항 Yangyang Airport	무안공항 Muan Airport	창원항 Changwon Port	서산항 Seosan Port	제주항 Jeju Port	당진항 Dangjin Port
0	0	0	0	0	0	0	0	0	0
0	0	0	0	0	0	0	0	0	0
0	0	0	0	0	0	0	0	0	0
0	0	0	0	0	0	0	0	0	0
0	0	0	0	0	0	0	0	0	0
0	0	0	0	0	0	0	0	0	0
0	0	0	0	0	0	0	0	0	0
0	0	0	0	0	0	0	0	0	0
0	0	0	0	0	0	0	0	1	0
0	0	0	0	0	0	0	0	0	0
0	0	0	0	0	0	0	0	0	0
0	0	0	0	0	0	0	0	0	0
0	0	0	0	0	0	0	0	0	0
0	0	0	0	0	0	0	0	0	0
0	0	0	0	0	0	0	0	0	0
0	0	0	0	0	0	0	0	0	0
0	0	0	0	0	0	0	0	0	0
0	0	0	0	0	0	0	0	0	0
1	1	0	0	0	0	11	18	2	2
1	1	0	0	0	0	11	18	1	2
0	0	0	0	0	0	0	0	1	0

1. 항구별 출·입국자 현황

02 국적(지역) 및 항구별 내·외국인 출국자

(단위 : 명)

항구 Ports 국적(지역) Nationality(Region)	총계 Grand-Total	성별 Sex	합계 Total	인천공항 Incheon Airport	부산항 Busan Port	인천항 Incheon Port	김해공항 Gimhae Airport
총 계 Grand-Total	40,158,666	계(T)	40,158,666	29,094,506	1,142,477	409,411	4,777,483
		남(M)	20,691,070	14,750,430	664,073	267,282	2,447,488
		여(F)	19,467,596	14,344,076	478,404	142,129	2,329,995
대한민국 Korea	26,765,503	계(T)	26,765,503	19,899,495	713,194	76,268	3,748,581
		남(M)	14,159,353	10,544,817	359,296	54,562	1,912,624
		여(F)	12,606,150	9,354,678	353,898	21,706	1,835,957
외국인 Foreigner	13,393,163	계(T)	13,393,163	9,195,011	429,283	333,143	1,028,902
		남(M)	6,531,717	4,205,613	304,777	212,720	534,864
		여(F)	6,861,446	4,989,398	124,506	120,423	494,038
아시아주계 Asia	11,000,717	계(T)	11,000,717	7,288,839	338,479	306,254	894,863
		남(M)	4,990,470	3,028,823	234,380	196,730	443,578
		여(F)	6,010,247	4,260,016	104,099	109,524	451,285
중국 China	4,004,011	남(M)	1,749,910	984,234	47,331	162,179	74,107
		여(F)	2,254,101	1,414,558	34,753	102,536	70,401
한국계 중국인 Korean-Chinese	380,489	남(M)	203,723	167,052	10	9,084	7,255
		여(F)	176,766	147,050	29	5,014	6,100
일본 Japan	2,335,408	남(M)	959,281	430,945	49,219	214	169,907
		여(F)	1,376,127	850,749	59,769	217	143,277
(타이완 Taiwan)	954,961	남(M)	321,654	224,214	4,482	2,783	52,775
		여(F)	633,307	442,716	5,126	952	115,067
(홍콩 Hongkong)	660,877	남(M)	228,394	195,369	1,502	134	18,682
		여(F)	432,483	375,749	1,795	170	35,184
태국 Thailand	450,610	남(M)	188,846	162,949	4,249	184	16,502
		여(F)	261,764	235,836	528	12	20,098
필리핀 Philippines	441,484	남(M)	313,113	101,546	72,743	13,701	22,099
		여(F)	128,371	114,776	655	58	9,475
베트남 Vietnam	356,930	남(M)	176,191	139,918	706	221	26,455
		여(F)	180,739	156,548	34	4	19,222
말레이시아 Malaysia	305,665	남(M)	138,199	119,712	947	227	13,656
		여(F)	167,466	148,898	301	197	15,507
인도네시아 Indonesia	232,280	남(M)	145,338	77,176	18,214	3,054	10,736
		여(F)	86,942	84,077	154	26	1,930
싱가포르 Singapore	217,719	남(M)	103,161	96,775	488	116	3,000
		여(F)	114,558	109,736	331	135	2,181
인도 India	120,621	남(M)	107,961	51,198	20,671	2,677	5,294
		여(F)	12,660	11,035	69	42	1,066
몽골 Mongolia	97,897	남(M)	46,024	40,259	17	60	4,645
		여(F)	51,873	45,836	17	38	4,701
우즈베키스탄 Uzbekistan	74,381	남(M)	52,985	50,378	4	0	2,484
		여(F)	21,396	20,744	0	0	596
미얀마 Myanmar	63,774	남(M)	58,899	14,154	9,564	1,334	5,900
		여(F)	4,875	4,509	2	0	283
(마카오 Macao)	51,829	남(M)	15,844	12,897	20	1	1,998
		여(F)	35,985	30,173	43	3	4,459
카자흐스탄 Kazakhstan	36,807	남(M)	17,998	17,625	18	3	111
		여(F)	18,809	18,563	7	2	129
캄보디아 Cambodia	32,732	남(M)	22,234	20,577	0	0	1,572
		여(F)	10,498	9,902	1	0	534

I . Status of Arrivals and Departures of People by Ports

02 Departures of Korean and non-Korean Nationals by Nationality(Region) and Ports

(Unit : person)

제주공항 Jeju Airport	대구공항 Daegu Airport	여수항 Yeosu Port	광주공항 Gwangju Airport	청주공항 Cheongju Airport	김포공항 Gimpo Airport	울산항 Ulsan Port	감천항 Gamcheon Port	평양항 Pyeongtaek Port	오산공항 Osan Airport
646,037	782,340	41,436	97	94,840	2,099,123	53,709	62,542	260,619	33,369
238,093	357,609	40,582	79	45,333	1,102,141	53,053	62,117	167,027	26,236
407,944	424,731	854	18	49,507	996,982	656	425	93,592	7,133
102,550	716,413	16,141	0	36,256	1,173,623	27,125	3,926	49,203	334
53,920	328,941	15,826	0	20,191	665,419	27,114	3,926	37,967	104
48,630	387,472	315	0	16,065	508,204	11	0	11,236	230
543,487	65,927	25,295	97	58,584	925,500	26,584	58,616	211,416	33,035
184,173	28,668	24,756	79	25,142	436,722	25,939	58,191	129,060	26,132
359,314	37,259	539	18	33,442	488,778	645	425	82,356	6,903
527,392	59,776	21,107	0	58,413	843,202	21,490	24,219	209,342	315
175,066	24,921	20,610	0	25,026	380,897	21,422	24,213	126,995	192
352,326	34,855	497	0	33,387	462,305	68	6	82,347	123
131,357	5,662	2,270	0	17,577	64,796	1,483	5,395	113,442	0
293,254	6,626	2	0	26,059	115,608	0	0	80,535	4
1,528	207	1	0	6,212	8,564	4	2	1,973	0
1,394	204	0	0	5,205	9,334	0	0	1,214	1
14,554	9,442	537	0	4	280,956	48	174	52	5
13,062	9,146	460	0	11	293,789	21	0	2	69
6,137	8,212	25	0	1,014	17,992	19	130	2,328	0
11,390	16,803	0	0	1,785	37,311	2	0	589	0
10,536	432	2	0	1	1,514	4	28	3	0
17,094	774	1	0	5	1,574	0	0	3	0
2,224	124	171	0	1	283	136	19	231	98
4,329	307	0	0	1	619	0	0	0	12
1,572	50	8,772	0	6	441	11,383	6,009	6,081	81
2,666	137	5	0	1	457	6	0	0	33
1,581	237	668	0	67	228	285	1,158	435	0
3,231	484	0	0	108	250	0	0	0	2
1,668	61	69	0	4	910	89	8	32	1
1,887	89	0	0	2	558	5	0	0	0
521	27	1,365	0	2	422	1,467	7,902	168	0
386	28	0	0	1	305	0	0	0	0
1,089	59	38	0	1	1,389	39	12	38	4
1,213	30	0	0	1	911	0	3	1	0
414	69	4,005	0	0	819	3,025	310	1,149	0
207	10	29	0	0	139	32	2	3	0
316	147	0	0	109	459	0	0	0	0
474	132	0	0	206	457	0	0	0	0
13	5	0	0	1	67	0	0	0	0
4	3	0	0	0	37	0	0	0	0
41	3	2,093	0	0	51	2,542	2,917	801	3
52	3	0	0	0	26	0	0	0	0
853	12	0	0	0	53	0	0	0	0
1,192	19	0	0	0	84	0	0	0	0
9	2	1	0	0	127	0	1	0	0
4	5	0	0	0	91	0	1	0	0
60	1	0	0	1	16	0	3	1	0
46	4	0	0	0	11	0	0	0	0

1. 항구별 출·입국자 현황

02 국적(지역) 및 항구별 내·외국인 출국자

(단위 : 명)

항구 Ports 국적(지역) Nationality(Region)	성별 Sex	포항항 Pohang Port	광양항 Gwangyang Port	목포항 Mokpo Port	통영항 Tongyeong Port	사천 Sacheon	거제항 Geoje Port
총 계 Grand-Total	계(T)	32,038	56,962	8,241	4,202	3,626	10,213
	남(M)	31,887	56,908	8,082	4,159	3,625	10,140
	여(F)	151	54	159	43	1	73
대한민국 Korea	계(T)	4,885	17,328	2,022	2,291	470	5,045
	남(M)	4,876	17,287	1,878	2,252	469	5,039
	여(F)	9	41	144	39	1	6
외국인 Foreigner	계(T)	27,153	39,634	6,219	1,911	3,156	5,168
	남(M)	27,011	39,621	6,204	1,907	3,156	5,101
	여(F)	142	13	15	4	0	67
아시아주계 Asia	계(T)	23,919	35,436	5,342	1,627	2,998	3,148
	남(M)	23,840	35,431	5,331	1,625	2,998	3,135
	여(F)	79	5	11	2	0	13
중국 China	남(M)	9,835	4,628	1,726	537	609	153
	여(F)	2	0	6	0	0	1
한국계 중국인 Korean-Chinese	남(M)	0	0	0	0	0	0
	여(F)	0	0	0	0	0	0
일본 Japan	남(M)	13	29	145	16	1	64
	여(F)	0	0	1	0	0	3
(타이완 Taiwan)	남(M)	9	209	3	0	0	1
	여(F)	0	0	3	0	0	0
(홍콩 Hongkong)	남(M)	1	4	0	0	1	12
	여(F)	0	0	0	0	0	1
태국 Thailand	남(M)	287	418	31	6	32	9
	여(F)	0	0	0	0	0	0
필리핀 Philippines	남(M)	5,544	13,571	1,774	516	1,099	1,813
	여(F)	2	0	1	0	0	2
베트남 Vietnam	남(M)	1,148	249	178	14	42	31
	여(F)	73	0	0	0	0	0
말레이시아 Malaysia	남(M)	5	35	0	9	0	77
	여(F)	0	2	0	2	0	3
인도네시아 Indonesia	남(M)	2,005	5,378	429	296	690	99
	여(F)	0	0	0	0	0	0
싱가포르 Singapore	남(M)	2	14	6	1	0	27
	여(F)	0	0	0	0	0	2
인도 India	남(M)	604	2,114	261	108	51	343
	여(F)	2	3	0	0	0	1
몽골 Mongolia	남(M)	1	0	0	0	0	0
	여(F)	0	0	0	0	0	0
우즈베키스탄 Uzbekistan	남(M)	0	0	0	0	0	0
	여(F)	0	0	0	0	0	0
미얀마 Myanmar	남(M)	4,005	8,096	689	26	445	476
	여(F)	0	0	0	0	0	0
(마카오 Macao)	남(M)	0	0	0	0	0	0
	여(F)	0	0	0	0	0	0
카자흐스탄 Kazakhstan	남(M)	0	0	0	0	0	0
	여(F)	0	0	0	0	0	0
캄보디아 Cambodia	남(M)	2	0	0	0	0	0
	여(F)	0	0	0	0	0	0

I . Status of Arrivals and Departures of People by Ports

02 Departures of Korean and non-Korean Nationals by Nationality(Region) and Ports

(Unit : person)

군산항 Gunsan Port	동해항 Donghae Port	속초항 Sokcho Port	성남공항 Seongnam Airport	양양공항 Yangyang Airport	무안공항 Muan Airport	창원항 Changwon Port	서산항 Seosan Port	제주항 Jeju Port	당진항 Dangjin Port
104,020	50,632	17,232	2,995	11,621	82,497	16,039	18,290	234,233	7,836
74,323	38,013	12,176	2,672	5,903	40,899	15,977	18,246	138,692	7,825
29,697	12,619	5,056	323	5,718	41,598	62	44	95,541	11
27,500	26,254	8,285	2,469	9,620	78,926	2,790	10,689	1,011	2,809
20,741	15,409	3,267	2,207	5,242	39,011	2,760	10,668	741	2,799
6,759	10,845	5,018	262	4,378	39,915	30	21	270	10
76,520	24,378	8,947	526	2,001	3,571	13,249	7,601	233,222	5,027
53,582	22,604	8,909	465	661	1,888	13,217	7,578	137,951	5,026
22,938	1,774	38	61	1,340	1,683	32	23	95,271	1
74,276	12,498	6,311	207	1,916	3,386	9,784	6,369	215,218	4,591
51,463	12,382	6,304	191	629	1,745	9,777	6,358	121,818	4,590
22,813	116	7	16	1,287	1,641	7	11	93,400	1
44,186	3,004	1,094	0	0	1,119	1,985	527	70,274	400
21,557	4	6	0	0	618	0	0	87,571	0
1,808	3	0	0	0	20	0	0	0	0
1,197	1	0	0	0	23	0	0	0	0
3	323	65	0	18	35	5	15	2,492	0
0	87	1	0	29	39	0	0	5,395	0
340	16	1	0	222	486	4	28	222	2
56	4	0	0	482	934	0	0	87	0
7	6	1	0	0	3	1	0	149	2
0	2	0	0	0	2	0	0	129	0
64	51	7	18	0	6	132	28	548	38
0	1	0	0	1	0	0	0	20	0
4,131	4,691	2,341	0	0	17	4,660	2,564	23,715	2,193
1	4	0	0	1	2	3	3	82	1
127	950	94	0	389	6	429	112	362	101
1	1	0	0	771	7	0	0	3	0
6	7	67	20	0	7	7	2	573	0
0	0	0	0	0	1	0	0	14	0
140	947	1,116	0	0	10	748	963	10,790	673
0	0	0	0	0	5	0	0	30	0
3	1	0	0	0	1	16	3	39	0
0	1	0	0	0	0	4	0	9	0
437	569	1,499	0	0	3	357	734	11,079	171
1	1	0	0	0	0	0	6	12	0
0	0	0	0	0	4	0	0	7	0
0	0	0	0	2	9	0	0	1	0
0	16	0	17	0	0	0	0	0	0
0	7	0	3	1	1	0	0	0	0
98	1,489	3	0	0	3	1,330	1,075	832	929
0	0	0	0	0	0	0	0	0	0
0	0	0	0	0	0	0	0	10	0
0	0	0	0	0	0	0	0	12	0
0	4	0	29	0	0	1	0	67	0
0	2	0	4	0	0	0	0	1	0
0	0	0	0	0	1	0	0	0	0
0	0	0	0	0	0	0	0	0	0

I. 항구별 출·입국자 현황 계속

02 국적(지역) 및 항구별 내·외국인 출국자

(단위 : 명)

항구 Ports 국적(지역) Nationality(Region)	총계 Grand-Total	성별 Sex	합계 Total	인천공항 Incheon Airport	부산항 Busan Port	인천항 Incheon Port	김해공항 Gimhae Airport
터 키 Turkey	27,620	남(M)	22,460	19,451	329	222	447
		여(F)	5,160	4,772	62	1	146
네 팔 Nepal	21,704	남(M)	18,177	17,084	141	21	445
		여(F)	3,527	3,387	2	0	77
스 리 랑 카 Sri Lanka	18,750	남(M)	17,370	14,496	1,390	72	795
		여(F)	1,380	1,291	0	8	52
이 스 라 엘 Israel	13,803	남(M)	9,366	8,011	535	108	226
		여(F)	4,437	3,618	408	107	94
파 키 스 탄 Pakistan	13,765	남(M)	12,090	9,838	108	36	1,454
		여(F)	1,675	1,444	3	0	145
방 글 라 데 시 Bangladesh	13,388	남(M)	12,189	9,493	426	37	894
		여(F)	1,199	1,083	1	0	77
사우디아라비아 Saudi Arabia	11,531	남(M)	7,543	7,160	5	2	159
		여(F)	3,988	3,855	1	0	29
아랍에미리트 연합 U . A . E	11,104	남(M)	5,857	5,667	1	0	42
		여(F)	5,247	5,114	0	0	22
이 란 Iran	9,603	남(M)	7,883	5,798	951	238	231
		여(F)	1,720	1,571	3	0	79
라 오 스 Laos	9,582	남(M)	5,478	4,172	0	0	1,139
		여(F)	4,104	3,687	0	0	217
키 르 기 스 Kyrgyz Republic	7,338	남(M)	4,903	4,567	85	2	89
		여(F)	2,435	2,387	1	0	23
브 루 나 이 Brunei	3,757	남(M)	1,509	1,344	1	0	64
		여(F)	2,248	2,166	0	0	54
쿠 웨 이 트 Kuwait	2,850	남(M)	1,710	1,536	5	0	139
		여(F)	1,140	1,076	3	0	5
요 르 단 Jordan	2,726	남(M)	2,398	2,224	108	1	24
		여(F)	328	322	0	0	2
이 라 크 Iraq	2,438	남(M)	2,145	2,092	27	0	13
		여(F)	293	287	0	0	2
타 지 키 스 탄 Tadjikistan	1,729	남(M)	1,516	1,442	0	0	9
		여(F)	213	204	0	0	2
시 리 아 Syria	1,398	남(M)	1,218	1,111	44	6	12
		여(F)	180	177	0	0	0
카 타 르 Qatar	1,385	남(M)	742	702	0	1	7
		여(F)	643	623	0	0	1
오 만 Oman	1,178	남(M)	848	820	0	1	13
		여(F)	330	316	0	0	3
레 바논 Lebanon	1,085	남(M)	884	829	1	2	13
		여(F)	201	181	0	0	12
동 티 모 르 East-Timor	1,019	남(M)	889	870	0	0	18
		여(F)	130	125	0	0	5
키 프 로 스 Cyprus	883	남(M)	761	618	10	2	69
		여(F)	122	107	1	1	1
아프가니스탄 Afghanistan	810	남(M)	719	699	0	0	12
		여(F)	91	88	0	0	1
예 멘 Yemen	712	남(M)	579	526	0	0	15
		여(F)	133	124	0	0	9

I . Status of Arrivals and Departures of People by Ports continue

02 Departures of Korean and non-Korean Nationals by Nationality(Region) and Ports

(Unit : person)

제주공항 Jeju Airport	대구공항 Daegu Airport	여수항 Yeosu Port	광주공항 Gwangju Airport	청주공항 Cheongju Airport	김포공항 Gimpo Airport	울산항 Ulsan Port	감천항 Gamcheon Port	평택항 Pyeongtaek Port	오산공항 Osan Airport
20	35	334	0	0	273	311	40	7	0
22	16	0	0	0	132	0	0	0	0
57	6	6	0	0	127	1	0	0	0
20	2	0	0	0	39	0	0	0	0
49	7	49	0	0	25	54	26	43	0
16	8	0	0	0	5	0	0	0	0
81	11	0	0	0	340	0	0	0	0
60	4	0	0	2	115	0	0	0	0
60	56	48	0	0	285	36	13	37	0
10	10	0	0	0	62	0	0	0	0
40	23	143	0	0	153	426	44	118	0
14	6	0	0	0	17	1	0	0	0
48	10	0	0	0	153	5	0	0	0
28	1	0	0	0	74	0	0	0	0
5	2	0	0	0	138	1	0	0	0
6	0	0	0	0	105	0	0	0	0
51	1	1	0	0	54	35	22	26	0
38	0	0	0	0	26	1	0	0	1
112	1	0	0	25	7	0	0	0	0
192	0	0	0	0	8	0	0	0	0
2	2	0	0	0	13	0	0	0	0
1	2	0	0	0	18	0	0	0	0
5	0	0	0	0	22	0	0	23	0
6	0	0	0	0	22	0	0	0	0
8	0	0	0	0	21	1	0	0	0
7	0	0	0	0	49	0	0	0	0
4	9	0	0	0	17	7	0	0	0
0	0	0	0	0	4	0	0	0	0
0	1	3	0	0	7	1	0	0	0
0	0	0	0	0	3	0	0	0	1
0	0	0	0	0	65	0	0	0	0
0	0	0	0	0	7	0	0	0	0
0	1	1	0	0	9	7	0	0	0
0	2	0	0	0	1	0	0	0	0
1	0	1	0	0	28	0	0	2	0
1	0	0	0	0	18	0	0	0	0
0	0	0	0	0	10	1	0	2	0
0	0	0	0	0	11	0	0	0	0
3	0	0	0	0	13	1	0	0	0
1	0	0	0	0	4	0	0	0	0
0	0	0	0	0	1	0	0	0	0
0	0	0	0	0	0	0	0	0	0
20	1	7	0	1	11	2	0	1	0
6	0	0	0	0	6	0	0	0	0
2	1	0	0	0	5	0	0	0	0
1	0	0	0	0	1	0	0	0	0
7	0	0	0	0	7	0	0	1	0
0	0	0	0	0	0	0	0	0	0

1. 항구별 출·입국자 현황 계속

02 국적(지역) 및 항구별 내·외국인 출국자

(단위 : 명)

항구 Ports 국적(지역) Nationality(Region)	성별 Sex	포항항 Pohang Port	광양항 Gwangyang Port	목포항 Mokpo Port	통영항 Tongyeong Port	사천 Sacheon	거제항 Geoje Port
터 키 Turkey	남(M)	144	186	46	48	4	1
	여(F)	0	0	0	0	0	0
네 팔 Nepal	남(M)	0	6	4	0	0	0
	여(F)	0	0	0	0	0	0
스 리 랑 카 Sri Lanka	남(M)	73	58	8	3	16	18
	여(F)	0	0	0	0	0	0
이 스 라 엘 Israel	남(M)	0	1	0	0	0	0
	여(F)	0	0	0	0	0	0
파 키 스 탄 Pakistan	남(M)	19	48	1	3	0	8
	여(F)	0	0	0	0	0	0
방 글 라 데 시 Bangladesh	남(M)	115	77	30	2	8	2
	여(F)	0	0	0	0	0	0
사우디아라비아 Saudi Arabia	남(M)	0	0	0	0	0	0
	여(F)	0	0	0	0	0	0
아랍에미리트 연합 U . A . E	남(M)	0	0	0	0	0	0
	여(F)	0	0	0	0	0	0
이 란 Iran	남(M)	2	294	0	0	0	1
	여(F)	0	0	0	0	0	0
라 오 스 Laos	남(M)	0	0	0	0	0	0
	여(F)	0	0	0	0	0	0
키 르 기 스 Kyrgyz Republic	남(M)	0	0	0	0	0	0
	여(F)	0	0	0	0	0	0
브 루 나 이 Brunei	남(M)	0	0	0	39	0	0
	여(F)	0	0	0	0	0	0
쿠 웨 이 트 Kuwait	남(M)	0	0	0	0	0	0
	여(F)	0	0	0	0	0	0
요 르 단 Jordan	남(M)	0	1	0	0	0	0
	여(F)	0	0	0	0	0	0
이 라 크 Iraq	남(M)	0	0	0	0	0	0
	여(F)	0	0	0	0	0	0
타 지 키 스 탄 Tadjikistan	남(M)	0	0	0	0	0	0
	여(F)	0	0	0	0	0	0
시 리 아 Syria	남(M)	21	5	0	0	0	0
	여(F)	0	0	0	0	0	0
카 타 르 Qatar	남(M)	0	0	0	0	0	0
	여(F)	0	0	0	0	0	0
오 만 Oman	남(M)	0	1	0	0	0	0
	여(F)	0	0	0	0	0	0
레 바논 Lebanon	남(M)	0	0	0	0	0	0
	여(F)	0	0	0	0	0	0
동 티 모 르 East-Timor	남(M)	0	0	0	0	0	0
	여(F)	0	0	0	0	0	0
키 프 로 스 Cyprus	남(M)	0	0	0	0	0	0
	여(F)	0	0	0	0	0	0
아프가니스탄 Afghanistan	남(M)	0	0	0	0	0	0
	여(F)	0	0	0	0	0	0
예 멘 Yemen	남(M)	0	1	0	1	0	0
	여(F)	0	0	0	0	0	0

I . Status of Arrivals and Departures of People by Ports continue

02 Departures of Korean and non-Korean Nationals by Nationality(Region) and Ports

(Unit : person)

군산항 Gunsan Port	동해항 Donghae Port	속초항 Sokcho Port	성남공항 Seongnam Airport	양양공항 Yangyang Airport	무안공항 Muan Airport	창원항 Changwon Port	서산항 Seosan Port	제주항 Jeju Port	당진항 Dangjin Port
90	160	3	88	0	0	44	48	63	66
0	0	0	8	0	0	0	0	1	0
0	0	10	0	0	0	0	0	269	0
0	0	0	0	0	0	0	0	0	0
11	26	3	0	0	0	34	13	93	8
0	0	0	0	0	0	0	0	0	0
0	3	0	0	0	0	0	0	50	0
0	0	0	0	0	0	0	0	29	0
4	9	0	0	0	0	4	20	1	2
0	0	0	0	0	0	0	1	0	0
6	88	0	0	0	2	13	46	3	0
0	0	0	0	0	0	0	0	0	0
0	0	0	0	0	0	0	0	1	0
0	0	0	0	0	0	0	0	0	0
0	0	0	0	0	0	0	1	0	0
0	0	0	0	0	0	0	0	0	0
0	0	0	0	0	0	5	172	0	1
0	0	0	0	0	0	0	1	0	0
0	0	0	0	0	22	0	0	0	0
0	0	0	0	0	0	0	0	0	0
0	5	0	0	0	0	0	0	138	0
0	1	0	0	0	0	0	0	2	0
0	11	0	0	0	0	0	0	0	0
0	0	0	0	0	0	0	0	0	0
0	0	0	0	0	0	0	0	0	0
0	0	0	0	0	0	0	0	0	0
0	0	0	0	0	0	0	3	0	0
0	0	0	0	0	0	0	0	0	0
0	0	0	0	0	0	0	1	0	0
0	0	0	0	0	0	0	0	0	0
0	0	0	0	0	0	0	0	0	0
0	0	0	0	0	0	0	0	0	0
0	0	0	0	0	0	0	0	0	0
0	0	0	0	0	0	0	0	0	0
0	0	0	0	0	0	0	0	0	0
0	0	0	0	0	0	0	0	0	0
0	0	0	0	0	0	0	0	0	0
0	0	0	19	0	0	0	1	1	1
0	0	0	1	0	0	0	0	2	0
0	0	0	0	0	0	0	0	0	0
0	0	0	0	0	0	0	0	0	0
1	1	0	0	0	0	1	1	15	0
0	0	0	0	0	0	0	0	0	0
0	0	0	0	0	0	0	0	0	0
0	0	0	0	0	0	0	0	21	0
0	0	0	0	0	0	0	0	0	0

1. 항구별 출·입국자 현황 계속

02 국적(지역) 및 항구별 내·외국인 출국자

(단위 : 명)

항구 Ports 국적(지역) Nationality(Region)	총계 Grand-Total	성별 Sex	합계 Total	인천공항 Incheon Airport	부산항 Busan Port	인천항 Incheon Port	김해공항 Gimhae Airport
부 탄 B h u t a n	680	남(M)	504	448	13	1	27
		여(F)	176	155	0	0	11
바 레 인 B a h r a i n	562	남(M)	363	333	1	4	12
		여(F)	199	188	0	1	1
팔 레 스타인 P a l e s t i n e	303	남(M)	236	226	1	0	2
		여(F)	67	67	0	0	0
몰 디 브 M a l d i v e s	298	남(M)	209	143	13	1	21
		여(F)	89	87	0	0	2
투르크메니스탄 T u r k m e n i s t a n	241	남(M)	169	145	0	1	9
		여(F)	72	59	0	0	3
북아메리카주계 N o r t h A m e r i c a	1,143,935	계(T)	1,143,935	972,291	21,153	8,901	47,899
		남(M)	689,304	575,979	13,141	4,506	29,947
		여(F)	454,631	396,312	8,012	4,395	17,952
미 국 U n i t e d S t a t e s	964,680	남(M)	589,867	490,649	10,897	3,423	25,475
		여(F)	374,813	326,767	6,005	3,503	14,421
캐 나 다 C a n a d a	179,255	남(M)	99,437	85,330	2,244	1,083	4,472
		여(F)	79,818	69,545	2,007	892	3,531
남아메리카주계 S o u t h A m e r i c a	73,104	계(T)	73,104	58,035	4,520	1,140	2,961
		남(M)	49,627	37,627	4,070	789	2,040
		여(F)	23,477	20,408	450	351	921
멕 시 코 M e x i c o	20,150	남(M)	13,500	11,030	861	254	575
		여(F)	6,650	5,705	205	171	237
브 라 질 B r a z i l	18,056	남(M)	12,255	10,217	422	97	556
		여(F)	5,801	5,077	56	76	200
콜 롬 비 아 C o l o m b i a	5,290	남(M)	3,207	2,608	151	25	137
		여(F)	2,083	1,822	20	10	107
아 르 헨 티 나 A r g e n t i n a	4,863	남(M)	3,186	2,668	100	60	96
		여(F)	1,677	1,419	50	28	50
페 루 P e r u	4,350	남(M)	2,943	1,441	656	60	77
		여(F)	1,407	1,238	26	3	64
칠 레 C h i l e	4,304	남(M)	3,020	2,065	388	46	165
		여(F)	1,284	1,063	55	16	57
온 두 라 스 H o n d u r a s	1,998	남(M)	1,819	271	786	55	12
		여(F)	179	156	3	0	6
베 네 수 엘 라 V e n e z u e l a	1,919	남(M)	1,435	1,263	23	10	50
		여(F)	484	423	1	6	35
에 과 도 르 E c u a d o r	1,857	남(M)	1,167	980	34	8	51
		여(F)	690	641	3	2	14
과 테 말 라 G u a t e m a l a	1,280	남(M)	934	637	122	8	40
		여(F)	346	317	0	1	24
코 스타리카 C o s t a r i c a	1,241	남(M)	799	662	16	15	39
		여(F)	442	393	5	13	10
도미니카공화국 D o m i n i c a n R e p .	1,098	남(M)	812	567	94	12	52
		여(F)	286	255	2	2	14
파 나 마 P a n a m a	996	남(M)	571	409	43	22	39
		여(F)	425	365	1	12	20

I . Status of Arrivals and Departures of People by Ports continue

02 Departures of Korean and non-Korean Nationals by Nationality(Region) and Ports

(Unit : person)

제주공항 Jeju Airport	대구공항 Daegu Airport	여수항 Yeosu Port	광주공항 Gwangju Airport	청주공항 Cheongju Airport	김포공항 Gimpo Airport	울산항 Ulsan Port	감천항 Gamcheon Port	평택항 Pyeongtaek Port	오산공항 Osan Airport
13	0	0	0	0	0	0	0	0	0
9	0	0	0	0	1	0	0	0	0
4	0	0	0	0	9	0	0	0	0
3	0	0	0	0	6	0	0	0	0
0	2	0	0	0	4	0	0	0	0
0	0	0	0	0	0	0	0	0	0
1	0	0	0	0	0	9	0	1	0
0	0	0	0	0	0	0	0	0	0
0	0	0	0	0	13	0	0	0	0
0	0	0	0	0	10	0	0	0	0
7,679	3,943	228	97	92	41,681	575	127	69	32,598
4,141	2,262	224	79	57	27,043	304	124	64	25,871
3,538	1,681	4	18	35	14,638	271	3	5	6,727
3,162	1,760	221	79	47	23,271	294	114	60	25,866
2,600	1,429	4	18	22	12,300	261	2	5	6,719
979	502	3	0	10	3,772	10	10	4	5
938	252	0	0	13	2,338	10	1	0	8
549	173	110	0	5	2,719	75	17	21	25
370	100	107	0	4	1,725	72	17	21	5
179	73	3	0	1	994	3	0	0	20
51	44	0	0	0	363	2	2	0	3
26	29	0	0	0	240	1	0	0	5
159	16	4	0	3	484	1	2	0	1
58	7	3	0	0	304	0	0	0	0
14	8	1	0	1	133	1	0	0	0
20	12	0	0	0	89	0	0	0	2
17	12	0	0	0	170	0	0	0	0
19	9	0	0	0	89	0	0	0	0
8	5	21	0	0	70	17	0	7	0
9	6	0	0	0	59	0	0	0	0
39	4	0	0	0	167	28	0	0	0
13	3	0	0	0	76	0	0	0	1
0	0	20	0	0	29	1	0	5	0
0	1	0	0	0	9	0	0	0	4
15	1	18	0	0	29	2	1	0	0
8	2	0	0	0	9	0	0	0	0
5	4	0	0	0	47	0	12	1	0
4	0	0	0	1	25	0	0	0	0
1	1	10	0	0	11	6	0	0	0
0	1	0	0	0	3	0	0	0	0
19	1	0	0	0	26	0	0	0	0
1	1	0	0	0	16	0	0	0	1
1	1	0	0	0	21	0	0	0	0
1	0	0	0	0	8	0	0	0	4
1	0	16	0	0	16	4	0	2	0
1	0	0	0	0	22	1	0	0	2

1. 항구별 출·입국자 현황 계속

02 국적(지역) 및 항구별 내·외국인 출국자

(단위 : 명)

항구 Ports 국적(지역) Nationality(Region)	성별 Sex	포항항 Pohang Port	광양항 Gwangyang Port	목포항 Mokpo Port	통영항 Tongyeong Port	사천 Sacheon	거제항 Geoje Port
부 탄 B h u t a n	남(M)	0	0	0	0	0	0
	여(F)	0	0	0	0	0	0
바 레 인 B a h r a i n	남(M)	0	0	0	0	0	0
	여(F)	0	0	0	0	0	0
팔 레 스타인 P a l e s t i n e	남(M)	0	0	0	0	0	0
	여(F)	0	0	0	0	0	0
몰 디 브 M a l d i v e s	남(M)	5	8	0	0	0	0
	여(F)	0	0	0	0	0	0
투르크메니스탄 T u r k m e n i s t a n	남(M)	0	0	0	0	0	0
	여(F)	0	0	0	0	0	0
북아메리카주계 N o r t h A m e r i c a	계(T)	1,048	124	83	0	1	311
	남(M)	987	124	83	0	1	307
	여(F)	61	0	0	0	0	4
미 국 U n i t e d S t a t e s	남(M)	987	115	82	0	0	261
	여(F)	61	0	0	0	0	3
캐 나 다 C a n a d a	남(M)	0	9	1	0	1	46
	여(F)	0	0	0	0	0	1
남아메리카주계 S o u t h A m e r i c a	계(T)	1	27	8	0	0	9
	남(M)	1	26	8	0	0	9
	여(F)	0	1	0	0	0	0
멕 시 코 M e x i c o	남(M)	0	0	0	0	0	3
	여(F)	0	0	0	0	0	0
브 라 질 B r a z i l	남(M)	0	1	2	0	0	1
	여(F)	0	1	0	0	0	0
콜 롬 비 아 C o l o m b i a	남(M)	0	1	0	0	0	1
	여(F)	0	0	0	0	0	0
아 르 헨 티 나 A r g e n t i n a	남(M)	0	3	0	0	0	1
	여(F)	0	0	0	0	0	0
페 루 P e r u	남(M)	0	0	0	0	0	2
	여(F)	0	0	0	0	0	0
칠 레 C h i l e	남(M)	0	0	0	0	0	0
	여(F)	0	0	0	0	0	0
온 두 라 스 H o n d u r a s	남(M)	0	1	3	0	0	0
	여(F)	0	0	0	0	0	0
베 네 수 엘 라 V e n e z u e l a	남(M)	0	3	0	0	0	0
	여(F)	0	0	0	0	0	0
에 과 도 르 E c u a d o r	남(M)	0	0	0	0	0	1
	여(F)	0	0	0	0	0	0
과 테 말 라 G u a t e m a l a	남(M)	0	0	0	0	0	0
	여(F)	0	0	0	0	0	0
코스 타 리 카 C o s t a r i c a	남(M)	0	0	0	0	0	0
	여(F)	0	0	0	0	0	0
도미니카공화국 D o m i n i c a n R e p .	남(M)	0	0	0	0	0	0
	여(F)	0	0	0	0	0	0
파 나 마 P a n a m a	남(M)	0	0	3	0	0	0
	여(F)	0	0	0	0	0	0

I . Status of Arrivals and Departures of People by Ports continue

02 Departures of Korean and non-Korean Nationals by Nationality(Region) and Ports

(Unit : person)

군산항 Gunsan Port	동해항 Donghae Port	속초항 Sokcho Port	성남공항 Seongnam Airport	양양공항 Yangyang Airport	무안공항 Muan Airport	창원항 Changwon Port	서산항 Seosan Port	제주항 Jeju Port	당진항 Dangjin Port
0	0	0	0	0	0	0	0	2	0
0	0	0	0	0	0	0	0	0	0
0	0	0	0	0	0	0	0	0	0
0	0	0	0	0	0	0	0	0	0
0	0	0	0	0	0	0	1	0	0
0	0	0	0	0	0	0	0	0	0
1	2	0	0	0	0	0	0	2	2
0	0	0	0	0	0	0	0	0	0
0	0	0	0	0	0	1	0	0	0
0	0	0	0	0	0	0	0	0	0
1,186	71	28	150	15	87	1,005	32	2,461	0
1,067	45	6	141	7	67	984	32	1,711	0
119	26	22	9	8	20	21	0	750	0
1,066	36	3	141	4	35	982	32	805	0
119	18	15	9	5	17	21	0	489	0
1	9	3	0	3	32	2	0	906	0
0	8	7	0	3	3	0	0	261	0
8	15	212	0	1	3	13	2	2,455	0
8	12	210	0	1	3	13	1	2,388	0
0	3	2	0	0	0	0	1	67	0
0	1	0	0	0	0	0	0	311	0
0	0	0	0	0	0	0	1	30	0
0	0	27	0	0	2	0	0	260	0
0	1	2	0	0	0	0	0	16	0
0	0	13	0	0	0	0	0	113	0
0	0	0	0	0	0	0	0	1	0
0	2	0	0	0	0	0	0	57	0
0	2	0	0	0	0	0	0	11	0
6	0	43	0	0	0	0	0	530	0
0	0	0	0	0	0	0	0	2	0
0	0	0	0	1	0	0	0	117	0
0	0	0	0	0	0	0	0	0	0
0	0	103	0	0	0	1	0	532	0
0	0	0	0	0	0	0	0	0	0
0	0	0	0	0	0	12	0	8	0
0	0	0	0	0	0	0	0	0	0
1	0	3	0	0	0	0	0	20	0
0	0	0	0	0	0	0	0	0	0
0	0	14	0	0	0	0	0	84	0
0	0	0	0	0	0	0	0	0	0
0	0	0	0	0	0	0	0	21	0
0	0	0	0	0	0	0	0	2	0
0	0	7	0	0	0	0	0	57	0
0	0	0	0	0	0	0	0	0	0
0	0	0	0	0	0	0	0	16	0
0	0	0	0	0	0	0	0	1	0

1. 항구별 출·입국자 현황 계속

02 국적(지역) 및 항구별 내·외국인 출국자

(단위 : 명)

항구 Ports 국적(지역) Nationality(Region)	총계 Grand-Total	성별 Sex	합계 Total	인천공항 Incheon Airport	부산항 Busan Port	인천항 Incheon Port	김해공항 Gimhae Airport
자 메 이 카 J a m a i c a	986	남(M)	725	370	156	49	34
		여(F)	261	215	9	5	23
엘 살 바 도 르 E l s a l v a d o r	780	남(M)	588	464	4	1	58
		여(F)	192	176	1	0	4
볼 리 비 아 B o l i v i a	670	남(M)	450	440	0	0	2
		여(F)	220	213	0	0	3
파 라 과 이 P a r a g u a y	595	남(M)	324	310	0	0	5
		여(F)	271	259	0	0	5
우 루 과 이 U r u g u a y	445	남(M)	301	250	6	2	9
		여(F)	144	129	1	0	9
니 카 라 과 N i c a r a g u a	383	남(M)	286	132	49	15	9
		여(F)	97	83	2	1	9
트 리 니 다 드 T r i n i d a d 토 바 고 - T o b a g o	349	남(M)	232	123	54	15	6
		여(F)	117	89	4	3	14
세인트크리스토퍼 네 비 스 S t . K i t t s - N e v i s	247	남(M)	184	152	0	0	7
		여(F)	63	53	0	0	3
쿠 바 C u b a	219	남(M)	145	94	0	0	3
		여(F)	74	69	1	0	1
도미니카연방 D o m i n i c a	145	남(M)	128	95	5	1	3
		여(F)	17	15	0	0	0
아 이 티 H a i t i	139	남(M)	105	79	12	3	3
		여(F)	34	31	0	0	1
가 이 아 나 G u y a n a	109	남(M)	90	36	26	4	2
		여(F)	19	14	1	0	4
바 베 이 도 스 B a r b a d o s	102	남(M)	62	53	1	3	1
		여(F)	40	38	0	2	0
그 레 나 다 G r e n a d a	84	남(M)	64	38	7	2	0
		여(F)	20	10	2	0	1
바 하 마 B a h a m a s	83	남(M)	44	39	1	0	1
		여(F)	39	35	2	0	1
세인트빈센트 그 레 나 딘 S t . V i n c e n t a n d t h e G r e n a d i n e s	83	남(M)	68	8	29	16	1
		여(F)	15	14	0	0	1
수 리 남 S u r i n a m	78	남(M)	40	37	0	0	3
		여(F)	38	36	0	0	2
세인트루시아 S t . L u c i a	77	남(M)	67	30	23	5	1
		여(F)	10	10	0	0	0
앤티카 바부다 A n t i g u a a n d B a r b u d	65	남(M)	47	40	0	0	3
		여(F)	18	15	0	0	0
벨 리 즈 B e l i z e	56	남(M)	22	19	1	1	0
		여(F)	34	30	0	0	2
푸에르토리코 P u e r t o R i c o	6	남(M)	6	0	0	0	0
		여(F)	0	0	0	0	0

I . Status of Arrivals and Departures of People by Ports continue

02 Departures of Korean and non-Korean Nationals by Nationality(Region) and Ports

(Unit : person)

제주공항 Jeju Airport	대구공항 Daegu Airport	여수항 Yeosu Port	광주공항 Gwangju Airport	청주공항 Cheongju Airport	김포공항 Gimpo Airport	울산항 Ulsan Port	감천항 Gamcheon Port	평택항 Pyeongtaek Port	오산공항 Osan Airport
19	0	3	0	0	7	8	0	0	0
2	0	0	0	0	7	0	0	0	0
1	2	5	0	0	26	2	0	0	0
0	0	0	0	0	11	0	0	0	0
1	1	0	0	0	6	0	0	0	0
0	1	0	0	0	3	0	0	0	0
0	0	0	0	0	8	0	0	0	0
0	0	0	0	0	7	0	0	0	0
1	0	0	0	0	24	0	0	0	0
0	0	0	0	0	3	1	0	0	1
0	0	8	0	0	1	0	0	0	1
0	0	0	0	0	2	0	0	0	0
1	0	0	0	0	4	0	0	0	0
0	0	0	0	0	4	0	0	0	0
4	0	0	0	0	21	0	0	0	0
5	0	0	0	0	2	0	0	0	0
0	0	0	0	0	47	0	0	0	0
2	0	0	0	0	1	0	0	0	0
1	0	0	0	0	3	0	0	0	0
2	0	0	0	0	0	0	0	0	0
1	0	0	0	0	2	0	0	0	0
1	0	0	0	0	1	0	0	0	0
0	0	0	0	0	3	0	0	0	0
0	0	0	0	0	0	0	0	0	0
0	0	0	0	0	2	0	0	0	0
0	0	0	0	0	0	0	0	0	0
8	0	0	0	0	0	0	0	0	0
6	0	0	0	0	0	0	0	0	0
2	0	0	0	0	1	0	0	0	0
0	1	0	0	0	0	0	0	0	0
0	0	0	0	0	0	0	0	0	0
0	0	0	0	0	0	0	0	0	0
0	0	0	0	0	0	0	0	0	0
0	0	0	0	0	0	0	0	0	0
1	0	0	0	0	0	0	0	0	0
0	0	0	0	0	0	0	0	0	0
0	0	0	0	0	4	0	0	0	0
0	0	0	0	0	3	0	0	0	0
0	0	1	0	0	0	0	0	0	0
1	0	0	0	0	1	0	0	0	0
0	0	0	0	0	0	0	0	6	0
0	0	0	0	0	0	0	0	0	0

1. 항구별 출·입국자 현황 계속

02 국적(지역) 및 항구별 내·외국인 출국자

(단위 : 명)

항구 Ports 국적(지역) Nationality(Region)	성별 Sex	포항항 Pohang Port	광양항 Gwangyang Port	목포항 Mokpo Port	통영항 Tongyeong Port	사천 Sacheon	거제항 Geoje Port
자 메 이 카 Jamaica	남(M)	0	5	0	0	0	0
	여(F)	0	0	0	0	0	0
엘살바도르 El Salvador	남(M)	1	0	0	0	0	0
	여(F)	0	0	0	0	0	0
볼리비아 Bolivia	남(M)	0	0	0	0	0	0
	여(F)	0	0	0	0	0	0
파라과이 Paraguay	남(M)	0	1	0	0	0	0
	여(F)	0	0	0	0	0	0
우루과이 Uruguay	남(M)	0	0	0	0	0	0
	여(F)	0	0	0	0	0	0
니카라과 Nicaragua	남(M)	0	1	0	0	0	0
	여(F)	0	0	0	0	0	0
트리니다드 토바고 Trinidad - Tobago	남(M)	0	0	0	0	0	0
	여(F)	0	0	0	0	0	0
세인트크리스토퍼 네비스 St. Kitts-Nevis	남(M)	0	0	0	0	0	0
	여(F)	0	0	0	0	0	0
쿠바 Cuba	남(M)	0	0	0	0	0	0
	여(F)	0	0	0	0	0	0
도미니카연방 Dominica	남(M)	0	0	0	0	0	0
	여(F)	0	0	0	0	0	0
아이티 Haiti	남(M)	0	0	0	0	0	0
	여(F)	0	0	0	0	0	0
가이아나 Guyana	남(M)	0	1	0	0	0	0
	여(F)	0	0	0	0	0	0
바베이도스 Barbados	남(M)	0	2	0	0	0	0
	여(F)	0	0	0	0	0	0
그레나다 Grenada	남(M)	0	0	0	0	0	0
	여(F)	0	0	0	0	0	0
바하마 Bahamas	남(M)	0	0	0	0	0	0
	여(F)	0	0	0	0	0	0
세인트빈센트 그레나딘 St. Vincent and the Grenadines	남(M)	0	7	0	0	0	0
	여(F)	0	0	0	0	0	0
수리남 Surinam	남(M)	0	0	0	0	0	0
	여(F)	0	0	0	0	0	0
세인트루시아 St. Lucia	남(M)	0	0	0	0	0	0
	여(F)	0	0	0	0	0	0
앤티카 바부다 Antigua and Barbuda	남(M)	0	0	0	0	0	0
	여(F)	0	0	0	0	0	0
벨리즈 Belize	남(M)	0	0	0	0	0	0
	여(F)	0	0	0	0	0	0
푸에르토리코 Puerto Rico	남(M)	0	0	0	0	0	0
	여(F)	0	0	0	0	0	0

I . Status of Arrivals and Departures of People by Ports continue

02 Departures of Korean and non-Korean Nationals by Nationality(Region) and Ports

(Unit : person)

군산항 Gunsan Port	동해항 Donghae Port	속초항 Sokcho Port	성남공항 Seongnam Airport	양양공항 Yangyang Airport	무안공항 Muan Airport	창원항 Changwon Port	서산항 Seosan Port	제주항 Jeju Port	당진항 Dangjin Port
0	0	0	0	0	0	0	0	74	0
0	0	0	0	0	0	0	0	0	0
0	9	0	0	0	1	0	0	14	0
0	0	0	0	0	0	0	0	0	0
0	0	0	0	0	0	0	0	0	0
0	0	0	0	0	0	0	0	0	0
0	0	0	0	0	0	0	0	0	0
0	0	0	0	0	0	0	0	0	0
0	0	0	0	0	0	0	0	9	0
0	0	0	0	0	0	0	0	0	0
0	0	0	0	0	0	0	0	70	0
0	0	0	0	0	0	0	0	0	0
0	0	0	0	0	0	0	0	29	0
0	0	0	0	0	0	0	0	3	0
0	0	0	0	0	0	0	0	0	0
0	0	0	0	0	0	0	0	0	0
0	0	0	0	0	0	0	1	0	0
0	0	0	0	0	0	0	0	0	0
0	0	0	0	0	0	0	0	20	0
0	0	0	0	0	0	0	0	0	0
0	0	0	0	0	0	0	0	5	0
0	0	0	0	0	0	0	0	0	0
0	0	0	0	0	0	0	0	18	0
0	0	0	0	0	0	0	0	0	0
0	0	0	0	0	0	0	0	0	0
0	0	0	0	0	0	0	0	0	0
0	0	0	0	0	0	0	0	9	0
0	0	0	0	0	0	0	0	1	0
0	0	0	0	0	0	0	0	0	0
0	0	0	0	0	0	0	0	0	0
0	0	0	0	0	0	0	0	0	0
0	0	0	0	0	0	0	0	7	0
0	0	0	0	0	0	0	0	0	0
0	0	0	0	0	0	0	0	0	0
0	0	0	0	0	0	0	0	0	0
0	0	0	0	0	0	0	0	7	0
0	0	0	0	0	0	0	0	0	0
0	0	0	0	0	0	0	0	0	0
0	0	0	0	0	0	0	0	0	0
0	0	0	0	0	0	0	0	0	0
0	0	0	0	0	0	0	0	0	0
0	0	0	0	0	0	0	0	0	0
0	0	0	0	0	0	0	0	0	0
0	0	0	0	0	0	0	0	0	0

1. 항구별 출·입국자 현황 계속

02 국적(지역) 및 항구별 내·외국인 출국자

(단위 : 명)

항구 Ports 국적(지역) Nationality(Region)	총계 Grand-Total	성별 Sex	합계 Total	인천공항 Incheon Airport	부산항 Busan Port	인천항 Incheon Port	김해공항 Gimhae Airport
(버진아일랜드 British Virgin Islands)	1	남(M) 여(F)	1 0	0 0	0 0	0 0	0 0
유럽주계 Europe	933,464	계(T) 남(M) 여(F)	933,464 656,223 277,241	680,717 446,583 234,134	52,067 45,188 6,879	9,315 6,864 2,451	69,584 50,444 19,140
러시아(연방) Russia	256,510	남(M) 여(F)	160,554 95,956	84,946 83,782	8,954 520	596 67	15,339 8,676
영국 United Kingdom	128,423	남(M) 여(F)	87,087 41,336	66,181 32,030	4,997 3,091	1,637 1,295	6,652 2,306
독일 Germany	111,156	남(M) 여(F)	84,839 26,317	71,891 22,651	2,283 808	549 380	4,592 936
프랑스 France	93,995	남(M) 여(F)	63,401 30,594	51,054 25,654	1,348 482	165 47	5,003 1,911
이탈리아 Italy	44,630	남(M) 여(F)	37,110 7,520	24,637 6,514	4,451 123	179 22	1,588 267
네덜란드 Netherlands	33,805	남(M) 여(F)	25,483 8,322	21,990 7,182	316 192	298 166	1,465 410
우크라이나 Ukraine	26,079	남(M) 여(F)	22,841 3,238	5,961 2,856	7,587 61	999 12	684 141
스페인 Spain	23,546	남(M) 여(F)	16,034 7,512	13,400 6,502	341 180	52 29	928 297
폴란드 Poland	20,663	남(M) 여(F)	15,558 5,105	10,357 4,427	1,780 165	155 12	1,530 220
스웨덴 Sweden	17,434	남(M) 여(F)	11,508 5,926	8,618 4,852	168 113	107 17	1,058 298
노르웨이 Norway	16,224	남(M) 여(F)	11,851 4,373	6,067 2,741	138 80	18 13	5,025 1,350
스위스 Switzerland	15,458	남(M) 여(F)	10,715 4,743	8,891 3,889	252 214	90 89	550 192
핀란드 Finland	13,605	남(M) 여(F)	10,229 3,376	9,112 2,981	166 87	11 5	584 160
루마니아 Rumania	12,486	남(M) 여(F)	10,644 1,842	3,314 1,540	3,873 50	320 7	417 123
벨기에 Belgium	11,683	남(M) 여(F)	8,446 3,237	7,225 2,731	142 112	113 109	388 106
덴마크 Denmark	11,403	남(M) 여(F)	8,450 2,953	5,372 2,300	994 118	19 4	1,117 262
오스트리아 Austria	11,364	남(M) 여(F)	8,671 2,693	7,455 2,217	185 102	81 68	426 116
체코 Czech	11,040	남(M) 여(F)	8,230 2,810	7,731 2,601	39 22	14 12	262 87
포르투갈 Portugal	10,517	남(M) 여(F)	5,718 4,799	4,397 4,003	331 69	56 11	416 486
그리스 Greece	9,371	남(M) 여(F)	8,399 972	4,094 793	760 27	250 7	580 83
아일랜드 Ireland	8,388	남(M) 여(F)	6,032 2,356	4,921 1,980	174 78	65 38	365 120

I . Status of Arrivals and Departures of People by Ports continue

02 Departures of Korean and non-Korean Nationals by Nationality(Region) and Ports

(Unit : person)

제주공항 Jeju Airport	대구공항 Daegu Airport	여수항 Yeosu Port	광주공항 Gwangju Airport	청주공항 Cheongju Airport	김포공항 Gimpo Airport	울산항 Ulsan Port	감천항 Gamcheon Port	평택항 Pyeongtaek Port	오산공항 Osan Airport
0	0	0	0	0	0	0	0	0	0
0	0	0	0	0	0	0	0	0	0
5,954	1,572	3,733	0	51	31,475	3,905	34,006	1,950	77
3,567	1,092	3,700	0	39	22,859	3,768	33,591	1,947	52
2,387	480	33	0	12	8,616	137	415	3	25
183	27	1,454	0	7	773	978	32,470	434	0
238	40	21	0	2	585	9	412	1	2
1,126	234	54	0	5	3,988	203	43	36	17
898	88	0	0	5	1,268	106	2	1	4
442	209	67	0	6	4,161	27	18	40	7
209	59	0	0	2	1,154	1	0	0	14
374	206	13	0	7	4,982	61	2	9	2
247	86	0	0	0	2,078	0	0	0	0
233	69	45	0	2	1,646	34	1	13	3
63	16	0	0	0	394	0	0	0	1
110	53	30	0	0	905	74	7	5	2
57	25	0	0	0	249	1	0	0	1
75	2	474	0	0	59	697	613	499	5
105	7	0	0	0	35	1	0	0	1
214	55	15	0	8	854	5	0	10	0
87	16	0	0	0	383	1	0	0	0
83	27	120	0	1	225	176	212	55	0
51	22	0	0	2	195	2	0	0	0
85	36	5	0	0	1,120	77	0	56	1
46	12	0	0	0	574	2	0	1	0
23	8	18	0	0	325	114	4	3	1
13	12	0	0	0	158	1	0	0	0
60	31	1	0	0	752	2	0	0	0
24	20	1	0	0	233	0	0	0	0
29	13	2	0	0	263	4	0	2	0
10	14	0	0	0	114	0	0	0	0
31	1	170	0	0	90	196	18	151	0
22	8	0	0	0	79	3	0	0	0
71	5	4	0	0	453	7	0	0	0
31	9	0	0	0	120	0	0	0	0
40	10	34	0	0	529	11	8	5	1
20	3	0	0	0	235	0	0	0	0
40	15	0	0	1	412	1	0	0	0
23	3	0	0	1	128	0	0	0	0
41	22	3	0	0	104	2	0	0	1
28	11	0	0	0	48	0	0	0	0
99	7	5	0	0	134	5	2	0	0
125	4	0	0	0	61	0	0	0	0
12	4	505	0	1	124	311	65	119	3
3	1	9	0	0	21	6	0	0	0
54	28	13	0	0	328	9	4	0	2
22	7	0	0	0	99	0	1	0	0

1. 항구별 출·입국자 현황 계속

02 국적(지역) 및 항구별 내·외국인 출국자

(단위 : 명)

항구 Ports 국적(지역) Nationality(Region)	성별 Sex	포항항 Pohang Port	광양항 Gwangyang Port	목포항 Mokpo Port	통영항 Tongyeong Port	사천 Sacheon	거제항 Geoje Port
(버진아일랜드 British Virgin Islands)	남(M)	0	0	0	0	0	0
	여(F)	0	0	0	0	0	0
유럽주계 Europe	계(T)	2,164	3,943	768	261	157	1,353
	남(M)	2,162	3,936	764	260	157	1,326
	여(F)	2	7	4	1	0	27
러시아(연방) Russia	남(M)	1,002	688	300	23	62	284
	여(F)	0	2	1	0	0	1
영국 United Kingdom	남(M)	4	96	3	4	0	219
	여(F)	0	0	0	1	0	7
독일 Germany	남(M)	18	28	19	0	0	7
	여(F)	0	1	2	0	0	0
프랑스 France	남(M)	0	2	3	0	0	50
	여(F)	0	0	1	0	0	2
이탈리아 Italy	남(M)	0	52	0	3	0	29
	여(F)	2	0	0	0	0	0
네덜란드 Netherlands	남(M)	3	9	1	2	0	24
	여(F)	0	0	0	0	0	1
우크라이나 Ukraine	남(M)	686	1,414	135	15	52	100
	여(F)	0	0	0	0	0	0
스페인 Spain	남(M)	0	4	0	0	0	6
	여(F)	0	0	0	0	0	2
폴란드 Poland	남(M)	69	146	25	5	9	23
	여(F)	0	0	0	0	0	0
스웨덴 Sweden	남(M)	2	9	3	0	0	0
	여(F)	0	0	0	0	0	0
노르웨이 Norway	남(M)	2	8	0	1	0	61
	여(F)	0	0	0	0	0	0
스위스 Switzerland	남(M)	0	0	0	0	0	1
	여(F)	0	0	0	0	0	0
핀란드 Finland	남(M)	0	0	1	0	0	1
	여(F)	0	0	0	0	0	0
루마니아 Rumania	남(M)	99	269	41	13	10	52
	여(F)	0	1	0	0	0	0
벨기에 Belgium	남(M)	0	2	5	0	0	0
	여(F)	0	0	0	0	0	0
덴마크 Denmark	남(M)	0	214	0	7	0	51
	여(F)	0	3	0	0	0	2
오스트리아 Austria	남(M)	0	0	0	0	0	1
	여(F)	0	0	0	0	0	0
체코 Czech	남(M)	0	0	0	0	0	0
	여(F)	0	0	0	0	0	0
포르투갈 Portugal	남(M)	2	3	0	0	0	3
	여(F)	0	0	0	0	0	0
그리스 Greece	남(M)	80	204	97	51	19	126
	여(F)	0	0	0	0	0	11
아일랜드 Ireland	남(M)	0	3	0	0	0	4
	여(F)	0	0	0	0	0	0

I . Status of Arrivals and Departures of People by Ports continue

02 Departures of Korean and non-Korean Nationals by Nationality(Region) and Ports

(Unit : person)

군산항 Gunsan Port	동해항 Donghae Port	속초항 Sokcho Port	성남공항 Seongnam Airport	양양공항 Yangyang Airport	무안공항 Muan Airport	창원항 Changwon Port	서산항 Seosan Port	제주항 Jeju Port	당진항 Dangjin Port
1	0	0	0	0	0	0	0	0	0
0	0	0	0	0	0	0	0	0	0
1,009	11,734	2,382	129	69	82	2,280	1,157	11,150	420
1,003	10,126	2,378	101	24	66	2,276	1,146	10,384	420
6	1,608	4	28	45	16	4	11	766	0
322	9,187	1,325	65	18	2	665	304	120	26
0	1,497	0	19	40	1	0	5	35	0
7	33	75	0	1	6	53	26	1,384	3
0	13	0	0	0	3	0	1	217	0
7	38	4	1	0	8	138	15	264	0
0	12	0	0	2	1	0	0	85	0
5	25	0	3	2	9	0	2	74	0
2	16	0	6	2	2	0	1	57	0
1	30	726	0	0	2	0	12	3,315	39
0	2	4	0	0	1	0	0	111	0
1	21	0	0	0	3	77	18	66	3
0	20	0	0	0	1	0	0	17	0
222	466	2	0	0	0	598	229	1,071	196
0	0	0	0	0	0	0	0	19	0
0	17	14	0	0	3	0	19	89	0
0	2	0	0	0	1	0	0	12	0
69	16	0	0	0	1	261	66	124	23
0	2	0	0	0	0	1	0	6	0
24	4	8	1	0	2	98	2	24	0
3	2	0	0	0	0	2	0	4	0
2	1	0	0	0	0	11	4	17	0
0	2	0	0	0	0	0	0	3	0
0	14	0	1	0	1	0	0	69	0
0	11	0	0	0	0	0	0	70	0
1	4	0	0	0	2	3	3	28	0
0	4	0	0	0	0	0	0	1	0
70	38	82	0	0	0	196	71	1,087	35
0	0	0	0	0	0	0	0	9	0
0	11	0	0	0	7	0	0	13	0
0	2	0	0	0	3	0	0	14	0
0	1	0	0	0	6	5	14	12	0
0	0	0	0	0	0	0	0	6	0
0	4	4	0	0	2	0	0	44	0
0	3	0	0	0	0	0	0	32	0
2	2	0	0	0	0	0	2	5	0
0	0	0	0	0	1	0	0	0	0
0	2	15	0	0	0	2	2	237	0
0	0	0	0	0	0	0	0	40	0
178	100	16	1	0	6	36	174	418	65
1	1	0	0	0	0	1	1	7	0
2	2	0	0	0	0	2	8	48	0
0	1	0	0	0	2	0	0	8	0

1. 항구별 출·입국자 현황 계속

02 국적(지역) 및 항구별 내·외국인 출국자

(단위 : 명)

항구 Ports 국적(지역) Nationality(Region)	총계 Grand-Total	성별 Sex	합계 Total	인천공항 Incheon Airport	부산항 Busan Port	인천항 Incheon Port	김해공항 Gimhae Airport
불 가 리 아 Bulgaria	6,950	남(M)	5,988	2,210	1,590	341	141
		여(F)	962	862	19	10	36
크 로 아 티 아 Croatia	5,859	남(M)	5,346	1,853	1,288	310	254
		여(F)	513	430	7	0	24
한국계 러시아인 Korean-Russian	5,471	남(M)	2,781	2,546	0	0	211
		여(F)	2,690	2,393	4	0	267
헝 가 리 Hungary	4,421	남(M)	3,043	2,140	413	37	90
		여(F)	1,378	1,178	28	4	43
세 르 비 아 Serbia	3,823	남(M)	3,173	1,470	735	188	149
		여(F)	650	550	10	3	25
슬 로 바 키 아 Slovakia	3,096	남(M)	2,187	1,901	79	11	84
		여(F)	909	810	21	5	37
라 트 비 아 Latvia	2,460	남(M)	1,892	849	147	21	94
		여(F)	568	493	4	2	26
리 투 아 니 아 Lithuania	2,178	남(M)	1,441	780	308	21	169
		여(F)	737	612	55	2	35
벨 로 루 시 Belarus	1,809	남(M)	1,166	903	73	12	31
		여(F)	643	579	10	0	18
몬 테 네 그 로 Montenegro	1,701	남(M)	1,666	266	889	36	40
		여(F)	35	33	0	0	0
슬 로 베 니 아 Slovenia	1,372	남(M)	1,001	849	19	19	38
		여(F)	371	337	5	4	12
에 스토 니 아 Estonia	1,136	남(M)	759	581	56	18	34
		여(F)	377	353	6	3	6
아 제 르 바이 잔 Azerbaijan	1,071	남(M)	836	741	10	2	9
		여(F)	235	203	1	0	19
조 지 아 Georgia	908	남(M)	743	278	82	17	12
		여(F)	165	154	0	0	1
룩셈부르크 Luxembourg	638	남(M)	435	372	12	6	11
		여(F)	203	175	4	6	6
아이슬란드 Iceland	544	남(M)	357	246	3	0	72
		여(F)	187	148	1	0	27
알바니아 Albania	454	남(M)	266	197	10	5	4
		여(F)	188	184	0	0	2
몰도바 Moldova	403	남(M)	275	146	49	8	5
		여(F)	128	119	1	0	1
아르메니아 Armenia	394	남(M)	224	183	0	0	11
		여(F)	170	167	0	0	1
보스니아-헤르체고비나 Bosnia and Herzegovina	366	남(M)	366	69	134	22	0
		여(F)	0	0	0	0	0
몰타 Malta	323	남(M)	238	196	8	1	9
		여(F)	85	72	7	0	2
리히텐슈타인 Liechtenstein	98	남(M)	81	60	3	0	5
		여(F)	17	14	1	0	2

I . Status of Arrivals and Departures of People by Ports continue

02 Departures of Korean and non-Korean Nationals by Nationality(Region) and Ports

(Unit : person)

제주공항 Jeju Airport	대구공항 Daegu Airport	여수항 Yeosu Port	광주공항 Gwangju Airport	청주공항 Cheongju Airport	김포공항 Gimpo Airport	울산항 Ulsan Port	감천항 Gamcheon Port	평택항 Pyeongtaek Port	오산공항 Osan Airport
12	0	84	0	0	36	152	5	317	5
8	0	0	0	0	25	0	0	0	1
14	1	254	0	1	53	245	39	116	1
2	1	0	0	0	49	0	0	0	0
0	1	0	0	0	10	0	0	0	0
0	1	0	0	0	10	0	0	0	0
20	4	0	0	0	139	0	0	7	0
7	4	0	0	0	110	0	0	0	0
15	3	8	0	0	64	1	0	0	0
10	0	0	0	0	52	0	0	0	0
10	9	0	0	0	65	0	0	0	0
4	0	0	0	0	31	0	0	0	1
12	2	138	0	0	17	201	9	22	0
13	2	2	0	0	19	3	0	0	0
4	2	17	0	0	25	18	10	6	0
3	5	0	0	0	22	0	0	0	0
4	2	1	0	0	23	10	26	1	0
5	1	0	0	0	27	0	0	0	0
0	1	66	0	0	2	68	5	9	1
0	0	0	0	0	2	0	0	0	0
9	3	0	0	0	31	0	2	2	0
2	0	0	0	0	10	0	0	0	0
1	0	4	0	0	10	9	15	4	0
1	2	0	0	0	6	0	0	0	0
1	0	3	0	0	20	2	3	0	0
2	0	0	0	0	6	0	0	0	0
2	0	92	0	0	29	66	6	23	0
4	0	0	0	0	5	1	0	0	0
5	1	0	0	0	26	0	0	0	0
1	0	0	0	0	11	0	0	0	0
1	1	0	0	0	29	0	4	0	0
1	0	0	0	0	10	0	0	0	0
7	0	0	0	0	11	0	0	0	0
0	0	0	0	0	2	0	0	0	0
1	0	0	0	0	4	1	0	2	0
1	1	0	0	0	2	0	0	0	0
19	0	0	0	0	10	0	0	0	0
0	0	0	0	0	2	0	0	0	0
0	0	1	0	0	0	0	0	1	0
0	0	0	0	0	0	0	0	0	0
5	0	0	0	0	14	1	0	0	0
1	0	0	0	0	2	0	0	0	0
0	0	0	0	0	11	0	0	0	0
0	0	0	0	0	0	0	0	0	0

1. 항구별 출·입국자 현황 계속

02 국적(지역) 및 항구별 내·외국인 출국자

(단위 : 명)

항구 Ports 국적(지역) Nationality(Region)	성별 Sex	포항항 Pohang Port	광양항 Gwangyang Port	목포항 Mokpo Port	통영항 Tongyeong Port	사천 Sacheon	거제항 Geoje Port
불 가 리 아 Bulgaria	남(M)	56	285	50	19	3	15
	여(F)	0	0	0	0	0	0
크 로 아 티 아 Croatia	남(M)	81	265	26	85	0	47
	여(F)	0	0	0	0	0	0
한국계 러시아인 Korean - Russian	남(M)	0	0	0	0	0	1
	여(F)	0	0	0	0	0	0
헝 가 리 Hungary	남(M)	0	16	0	0	0	0
	여(F)	0	0	0	0	0	0
세 르 비 아 Serbia	남(M)	1	4	0	0	0	5
	여(F)	0	0	0	0	0	0
슬 로 바 키 아 Slovakia	남(M)	1	5	0	0	0	0
	여(F)	0	0	0	0	0	0
라 트 비 아 Latvia	남(M)	2	26	35	26	2	195
	여(F)	0	0	0	0	0	1
리 투 아 니 아 Lithuania	남(M)	6	32	1	2	0	8
	여(F)	0	0	0	0	0	0
벨 로 루 시 Belarus	남(M)	0	1	2	0	0	3
	여(F)	0	0	0	0	0	0
몬 테 네 그 로 Montenegro	남(M)	24	87	6	2	0	8
	여(F)	0	0	0	0	0	0
슬 로 베 니 아 Slovenia	남(M)	11	12	0	0	0	0
	여(F)	0	0	0	0	0	0
에 스토 니 아 Estonia	남(M)	4	9	1	0	0	0
	여(F)	0	0	0	0	0	0
아 제 르 바 이 잔 Azerbaijan	남(M)	1	2	0	0	0	0
	여(F)	0	0	0	0	0	0
조 지 아 Georgia	남(M)	8	35	10	2	0	2
	여(F)	0	0	0	0	0	0
룩 섴 부 르 크 Luxembourg	남(M)	0	0	0	0	0	0
	여(F)	0	0	0	0	0	0
아 이 슬 란 드 Iceland	남(M)	0	0	0	0	0	0
	여(F)	0	0	0	0	0	0
알 바 니 아 Albania	남(M)	0	0	0	0	0	0
	여(F)	0	0	0	0	0	0
몰 도 바 Moldova	남(M)	0	1	0	0	0	0
	여(F)	0	0	0	0	0	0
아 르 메 니 아 Armenia	남(M)	0	0	0	0	0	0
	여(F)	0	0	0	0	0	0
보 스 니 아 - Bosnia and 헤르체고비나 Herzegovina	남(M)	0	2	0	0	0	0
	여(F)	0	0	0	0	0	0
몰 타 Malta	남(M)	0	1	0	0	0	0
	여(F)	0	0	0	0	0	0
리히텐슈타인 Liechtenstein	남(M)	0	0	0	0	0	0
	여(F)	0	0	0	0	0	0

I . Status of Arrivals and Departures of People by Ports continue

02 Departures of Korean and non-Korean Nationals by Nationality(Region) and Ports

(Unit : person)

군산항 Gunsan Port	동해항 Donghae Port	속초항 Sokcho Port	성남공항 Seongnam Airport	양양공항 Yangyang Airport	무안공항 Muan Airport	창원항 Changwon Port	서산항 Seosan Port	제주항 Jeju Port	당진항 Dangjin Port
30	8	58	0	0	1	49	15	503	3
0	0	0	0	0	0	0	0	1	0
30	37	3	0	0	1	20	47	252	23
0	0	0	0	0	0	0	0	0	0
0	9	0	0	3	0	0	0	0	0
0	14	0	0	1	0	0	0	0	0
0	1	43	0	0	1	1	0	131	0
0	3	0	0	0	0	0	0	1	0
0	0	2	0	0	0	1	0	527	0
0	0	0	0	0	0	0	0	0	0
0	5	0	0	0	0	0	0	17	0
0	0	0	0	0	0	0	0	0	0
4	1	1	0	0	3	11	68	6	0
0	0	0	0	0	0	0	3	0	0
4	5	0	2	0	0	14	0	6	1
0	1	0	0	0	0	0	0	2	0
4	1	0	0	0	0	3	2	64	0
0	0	0	0	0	0	0	0	3	0
5	24	0	0	0	0	6	3	118	0
0	0	0	0	0	0	0	0	0	0
1	1	0	0	0	0	0	0	4	0
0	0	0	0	0	0	0	0	1	0
0	1	0	0	0	0	8	0	3	1
0	0	0	0	0	0	0	0	0	0
1	3	0	27	0	0	4	0	7	0
0	0	0	3	0	0	0	0	1	0
11	12	0	0	0	0	14	39	1	2
0	0	0	0	0	0	0	0	0	0
0	0	0	0	0	0	0	0	2	0
0	0	0	0	0	0	0	0	0	0
0	1	0	0	0	0	0	0	0	0
0	0	0	0	0	0	0	0	0	0
0	0	0	0	0	0	0	0	32	0
0	0	0	0	0	0	0	0	0	0
0	0	0	0	0	0	0	1	57	0
0	0	0	0	0	0	0	0	3	0
0	0	0	0	0	0	0	0	1	0
0	0	0	0	0	0	0	0	0	0
0	0	0	0	0	0	0	0	137	0
0	0	0	0	0	0	0	0	0	0
0	0	0	0	0	0	0	0	3	0
0	0	0	0	0	0	0	0	1	0
0	1	0	0	0	0	0	0	1	0
0	0	0	0	0	0	0	0	0	0

1. 항구별 출·입국자 현황 계속

02 국적(지역) 및 항구별 내·외국인 출국자

(단위 : 명)

항구 Ports 국적(지역) Nationality(Region)	총계 Grand-Total	성별 Sex	합계 Total	인천공항 Incheon Airport	부산항 Busan Port	인천항 Incheon Port	김해공항 Gimhae Airport
코 소 보 K o s o v o	50	남(M)	34	34	0	0	0
		여(F)	16	16	0	0	0
마 케 도 니 아 M a c e d o n i a	46	남(M)	46	27	0	14	0
		여(F)	0	0	0	0	0
(영국 보호민 British Protected Person)	33	남(M)	16	13	0	0	2
		여(F)	17	13	1	0	3
안 도 라 A n d o r r a	26	남(M)	17	17	0	0	0
		여(F)	9	8	0	0	0
모 나 코 M o n a c o	22	남(M)	16	13	1	1	0
		여(F)	6	3	0	2	0
산 마 리 노 S a n m a r i n o	19	남(M)	17	16	0	0	0
		여(F)	2	2	0	0	0
교 황 청 H o l y s e e	8	남(M)	8	8	0	0	0
		여(F)	0	0	0	0	0
(영국 외지시민 British Overseas Citizen)	4	남(M)	4	4	0	0	0
		여(F)	0	0	0	0	0
(영국 외지민 British National Overseas)	1	남(M)	1	1	0	0	0
		여(F)	0	0	0	0	0
오세아니아주계 O c e a n i a	190,801	계(T)	190,801	152,604	10,390	6,929	11,432
		남(M)	107,692	85,470	5,439	3,319	7,436
		여(F)	83,109	67,134	4,951	3,610	3,996
오스트레일리아 A u s t r a l i a	151,182	남(M)	84,037	66,481	4,020	2,944	6,023
		여(F)	67,145	53,240	4,568	3,238	3,335
뉴 질 랜 드 N e w Z e a l a n d	33,533	남(M)	19,459	16,346	542	367	1,120
		여(F)	14,074	12,075	378	368	626
피 지 F i j i	2,998	남(M)	1,745	1,619	53	4	40
		여(F)	1,253	1,234	1	3	9
키 리 바 시 K i r i b a t i	999	남(M)	908	129	541	3	106
		여(F)	91	81	2	0	8
팔 라 우 P a l a u	315	남(M)	199	197	0	0	1
		여(F)	116	115	0	0	0
투 발 루 T u v a l u	304	남(M)	229	102	82	0	24
		여(F)	75	73	0	0	2
바 누 아 투 V a n u a t u	282	남(M)	263	80	48	0	68
		여(F)	19	15	0	0	2
파푸아뉴기니 P a p u a N e w G u i n e a	274	남(M)	202	98	60	1	18
		여(F)	72	65	0	1	5
사 모 아 S a m o a	233	남(M)	188	61	83	0	7
		여(F)	45	40	0	0	2
솔로몬군도 S o l o m o n I s.	167	남(M)	130	99	8	0	12
		여(F)	37	33	1	0	2
미이크로네시아 M i c r o n e s i a	163	남(M)	100	90	0	0	4
		여(F)	63	60	0	0	1
통 가 T o n g a	159	남(M)	92	57	2	0	5
		여(F)	67	61	1	0	3

I . Status of Arrivals and Departures of People by Ports continue

02

 Departures of Korean and non-Korean Nationals by Nationality(Region) and Ports

(Unit : person)

제주공항 Jeju Airport	대구공항 Daegu Airport	여수항 Yeosu Port	광주공항 Gwangju Airport	청주공항 Cheongju Airport	김포공항 Gimpo Airport	울산항 Ulsan Port	강릉항 Gangneung Port	평양항 Pyongyang Port	오산공항 Osan Airport
0	0	0	0	0	0	0	0	0	0
0	0	0	0	0	0	0	0	0	0
0	0	0	0	0	0	0	0	0	0
0	0	0	0	0	1	0	0	0	0
0	0	0	0	0	0	0	0	0	0
0	0	0	0	0	0	0	0	0	0
0	0	0	0	0	1	0	0	0	0
0	0	0	0	0	1	0	0	0	0
0	0	0	0	0	1	0	0	0	0
0	0	0	0	0	0	0	0	0	0
0	0	0	0	0	0	0	0	0	0
0	0	0	0	0	0	0	0	0	0
0	0	0	0	0	0	0	0	0	0
0	0	0	0	0	0	0	0	0	0
0	0	0	0	0	0	0	0	0	0
0	0	0	0	0	0	0	0	0	0
1,671	367	35	0	22	5,689	315	203	5	17
888	241	35	0	15	3,689	153	203	4	11
783	126	0	0	7	2,000	162	0	1	6
745	179	2	0	7	2,904	113	6	1	7
646	86	0	0	6	1,583	148	0	0	4
122	61	2	0	8	772	25	14	2	1
127	36	0	0	1	407	14	0	1	0
4	1	0	0	0	4	3	17	0	0
2	2	0	0	0	2	0	0	0	0
0	0	30	0	0	0	12	57	1	0
0	0	0	0	0	0	0	0	0	0
0	0	0	0	0	0	0	0	0	1
0	0	0	0	0	0	0	0	0	1
0	0	0	0	0	0	0	12	0	0
0	0	0	0	0	0	0	0	0	0
7	0	0	0	0	0	0	60	0	0
2	0	0	0	0	0	0	0	0	0
1	0	0	0	0	1	0	23	0	0
1	0	0	0	0	0	0	0	0	0
1	0	0	0	0	0	0	0	0	0
3	0	0	0	0	0	0	0	0	0
0	0	1	0	0	0	0	8	0	0
1	0	0	0	0	0	0	0	0	0
0	0	0	0	0	1	0	2	0	2
0	1	0	0	0	0	0	0	0	1
1	0	0	0	0	0	0	0	0	0
0	0	0	0	0	2	0	0	0	0

1. 항구별 출·입국자 현황 계속

02 국적(지역) 및 항구별 내·외국인 출국자

(단위 : 명)

항구 Ports 국적(지역) Nationality(Region)	성별 Sex	포항항 Pohang Port	광양항 Gwangyang Port	목포항 Mokpo Port	통영항 Tongyeong Port	사천 Sacheon	거제항 Geoje Port
코 소 보 K o s o v o	남(M)	0	0	0	0	0	0
	여(F)	0	0	0	0	0	0
마 케 도 니 아 M a c e d o n i a	남(M)	0	2	0	0	0	0
	여(F)	0	0	0	0	0	0
(영국 보호민 British Protected Person)	남(M)	0	0	0	0	0	0
	여(F)	0	0	0	0	0	0
안 도 라 A n d o r r a	남(M)	0	0	0	0	0	0
	여(F)	0	0	0	0	0	0
모 나 코 M o n a c o	남(M)	0	0	0	0	0	0
	여(F)	0	0	0	0	0	0
산 마 리 노 S a n m a r i n o	남(M)	0	0	0	0	0	0
	여(F)	0	0	0	0	0	0
교 황 청 H o l y s e e	남(M)	0	0	0	0	0	0
	여(F)	0	0	0	0	0	0
(영국 외지시민 British Overseas Citizen)	남(M)	0	0	0	0	0	0
	여(F)	0	0	0	0	0	0
(영국 외지민 British National Overseas)	남(M)	0	0	0	0	0	0
	여(F)	0	0	0	0	0	0
오세아니아주계 O c e a n i a	계(T)	0	19	6	5	0	293
	남(M)	0	19	6	4	0	272
	여(F)	0	0	0	1	0	21
오스트레일리아 A u s t r a l i a	남(M)	0	9	1	1	0	254
	여(F)	0	0	0	1	0	17
뉴 질 랜 드 N e w Z e a l a n d	남(M)	0	2	1	0	0	18
	여(F)	0	0	0	0	0	4
피 지 F i j i	남(M)	0	0	0	0	0	0
	여(F)	0	0	0	0	0	0
키 리 바 시 K i r i b a t i	남(M)	0	4	2	2	0	0
	여(F)	0	0	0	0	0	0
팔 라 우 P a l a u	남(M)	0	0	0	0	0	0
	여(F)	0	0	0	0	0	0
투 발 루 T u v a l u	남(M)	0	4	1	0	0	0
	여(F)	0	0	0	0	0	0
바 누 아 투 V a n u a t u	남(M)	0	0	0	0	0	0
	여(F)	0	0	0	0	0	0
파푸아뉴기니 P a p u a N e w G u i n e a	남(M)	0	0	0	0	0	0
	여(F)	0	0	0	0	0	0
사 모 아 S a m o a	남(M)	0	0	0	0	0	0
	여(F)	0	0	0	0	0	0
솔로몬군도 S o l o m o n I s.	남(M)	0	0	1	1	0	0
	여(F)	0	0	0	0	0	0
미이크로네시아 M i c r o n e s i a	남(M)	0	0	0	0	0	0
	여(F)	0	0	0	0	0	0
통 가 T o n g a	남(M)	0	0	0	0	0	0
	여(F)	0	0	0	0	0	0

I . Status of Arrivals and Departures of People by Ports continue

02 Departures of Korean and non-Korean Nationals by Nationality(Region) and Ports

(Unit : person)

군산항 Gunsan Port	동해항 Donghae Port	속초항 Sokcho Port	성남공항 Seongnam Airport	양양공항 Yangyang Airport	무안공항 Muan Airport	창원항 Changwon Port	서산항 Seosan Port	제주항 Jeju Port	당진항 Dangjin Port
0	0	0	0	0	0	0	0	0	0
0	0	0	0	0	0	0	0	0	0
0	0	0	0	0	0	0	0	3	0
0	0	0	0	0	0	0	0	0	0
0	0	0	0	0	0	0	0	0	0
0	0	0	0	0	0	0	0	0	0
0	0	0	0	0	0	0	0	0	0
0	0	0	0	0	0	0	0	0	0
0	0	0	0	0	0	0	0	0	0
0	0	0	0	0	0	0	0	0	0
0	0	0	0	0	0	0	0	0	0
0	0	0	0	0	0	0	0	0	0
0	0	0	0	0	0	0	0	0	0
0	0	0	0	0	0	0	0	0	0
0	0	0	0	0	0	0	0	0	0
0	0	0	0	0	0	0	0	0	0
0	0	0	0	0	0	0	0	0	0
0	0	0	0	0	0	0	0	0	0
0	0	0	0	0	0	0	0	0	0
10	42	9	31	0	11	46	0	650	0
10	22	6	25	0	5	46	0	374	0
0	20	3	6	0	6	0	0	276	0
1	20	3	25	0	3	3	0	285	0
0	18	3	6	0	6	0	0	240	0
0	2	0	0	0	2	0	0	52	0
0	2	0	0	0	0	0	0	35	0
0	0	0	0	0	0	0	0	0	0
0	0	0	0	0	0	0	0	0	0
9	0	0	0	0	0	12	0	0	0
0	0	0	0	0	0	0	0	0	0
0	0	0	0	0	0	0	0	0	0
0	0	0	0	0	0	0	0	0	0
0	0	0	0	0	0	4	0	0	0
0	0	0	0	0	0	0	0	0	0
0	0	0	0	0	0	0	0	0	0
0	0	0	0	0	0	0	0	0	0
0	0	0	0	0	0	0	0	0	0
0	0	0	0	0	0	0	0	0	0
0	0	0	0	0	0	0	0	36	0
0	0	0	0	0	0	0	0	0	0
0	0	0	0	0	0	0	0	0	0
0	0	0	0	0	0	0	0	0	0
0	0	0	0	0	0	1	0	0	0
0	0	0	0	0	0	0	0	0	0
0	0	0	0	0	0	26	0	1	0
0	0	0	0	0	0	0	0	0	0

I. 항구별 출·입국자 현황 계속

02 국적(지역) 및 항구별 내·외국인 출국자

(단위 : 명)

항구 Ports 국적(지역) Nationality(Region)	총계 Grand-Total	성별 Sex	합계 Total	인천공항 Incheon Airport	부산항 Busan Port	인천항 Incheon Port	김해공항 Gimhae Airport
마셜군도 Marshall Islands	139	남(M) 여(F)	104 35	86 27	0 0	0 0	4 1
나우루 Nauru	50	남(M) 여(F)	33 17	25 15	0 0	0 0	4 0
니우에 Niue	3	남(M) 여(F)	3 0	0 0	0 0	0 0	0 0
아프리카주계 Africa	48,485	계(T)	48,485	40,332	2,631	581	2,033
		남(M)	36,602	29,732	2,517	491	1,319
		여(F)	11,883	10,600	114	90	714
남아프리카공화국 South Africa	11,084	남(M) 여(F)	7,031 4,053	4,842 3,286	724 80	248 73	499 422
이집트 Egypt	7,711	남(M) 여(F)	6,607 1,104	5,758 1,072	305 3	45 2	196 18
모로코 Morocco	3,458	남(M) 여(F)	2,075 1,383	1,948 1,272	25 13	0 0	43 64
나이지리아 Nigeria	3,103	남(M) 여(F)	2,506 597	2,336 554	5 0	0 0	105 36
가나 Ghana	2,586	남(M) 여(F)	2,248 338	2,048 326	64 0	6 0	56 12
케냐 Kenya	2,335	남(M) 여(F)	1,758 577	1,090 545	186 3	30 0	26 21
에티오피아 Ethiopia	1,846	남(M) 여(F)	1,500 346	1,102 339	177 0	32 0	30 5
튀니지 Tunisia	1,846	남(M) 여(F)	1,407 439	1,286 386	21 12	4 0	75 30
리비아 Libya	1,409	남(M) 여(F)	1,306 103	1,301 101	0 0	0 0	1 1
알제리 Algeria	1,405	남(M) 여(F)	1,122 283	1,040 267	0 0	5 0	29 12
모리셔스 Mauritius	1,173	남(M) 여(F)	960 213	302 173	336 1	71 10	21 6
탄자니아 Tanzania	1,143	남(M) 여(F)	945 198	540 194	347 0	3 0	15 4
수단 Sudan	1,121	남(M) 여(F)	969 152	954 149	0 0	0 0	5 2
우간다 Uganda	769	남(M) 여(F)	535 234	521 223	0 0	0 0	10 4
카메룬 Cameroon	701	남(M) 여(F)	502 199	481 190	0 0	0 0	16 6
세네갈 Senegal	543	남(M) 여(F)	453 90	413 83	2 0	1 0	20 3
마다가스카르 Madagascar	539	남(M) 여(F)	464 75	88 64	218 1	0 0	2 7
짐바브웨 Zimbabwe	509	남(M) 여(F)	403 106	239 85	77 0	18 0	28 13
잠비아 Zambia	492	남(M) 여(F)	368 124	326 119	7 0	8 0	3 1

I . Status of Arrivals and Departures of People by Ports continue

02 Departures of Korean and non-Korean Nationals by Nationality(Region) and Ports

(Unit : person)

제주공항 Jeju Airport	대구공항 Daegu Airport	여수항 Yeosu Port	광주공항 Gwangju Airport	청주공항 Cheongju Airport	김포공항 Gimpo Airport	울산항 Ulsan Port	감천항 Gamcheon Port	평택항 Pyeongtaek Port	오산공항 Osan Airport
7	0	0	0	0	7	0	0	0	0
0	0	0	0	0	6	0	0	0	0
0	0	0	0	0	0	0	4	0	0
1	1	0	0	0	0	0	0	0	0
0	0	0	0	0	0	0	0	0	0
0	0	0	0	0	0	0	0	0	0
227	94	56	0	1	654	139	34	24	3
131	50	56	0	1	453	135	33	24	1
96	44	0	0	0	201	4	1	0	2
40	25	2	0	0	137	13	5	3	0
42	35	0	0	0	103	2	0	0	1
15	10	25	0	0	61	25	3	1	0
4	1	0	0	0	4	0	0	0	0
7	4	1	0	0	45	0	0	0	0
8	3	0	0	0	22	0	0	0	0
6	1	1	0	0	19	0	3	3	1
2	0	0	0	0	5	0	0	0	0
4	3	5	0	0	19	5	8	1	0
0	0	0	0	0	0	0	0	0	0
4	2	0	0	1	9	0	0	0	0
2	1	0	0	0	4	0	1	0	0
2	0	12	0	0	10	16	10	15	0
0	0	0	0	0	1	0	0	0	1
4	0	0	0	0	14	0	0	0	0
4	1	0	0	0	6	0	0	0	0
0	2	0	0	0	2	0	0	0	0
0	0	0	0	0	1	0	0	0	0
8	1	0	0	0	9	30	0	0	0
0	0	0	0	0	3	1	0	0	0
8	0	0	0	0	16	7	0	0	0
8	1	0	0	0	14	0	0	0	0
0	0	0	0	0	9	0	4	0	0
0	0	0	0	0	0	0	0	0	0
0	0	2	0	0	8	0	0	0	0
1	0	0	0	0	0	0	0	0	0
2	0	0	0	0	2	0	0	0	0
2	0	0	0	0	5	0	0	0	0
1	0	0	0	0	4	0	0	0	0
0	0	0	0	0	3	0	0	0	0
3	1	0	0	0	12	0	0	0	0
0	1	0	0	0	3	0	0	0	0
1	0	6	0	0	1	36	0	0	0
0	0	0	0	0	1	1	0	0	0
2	0	0	0	0	5	0	0	0	0
4	0	0	0	0	3	0	0	0	0
3	0	0	0	0	6	0	0	0	0
2	1	0	0	0	1	0	0	0	0

1. 항구별 출·입국자 현황 계속

02 국적(지역) 및 항구별 내·외국인 출국자

(단위 : 명)

항구 Ports 국적(지역) Nationality(Region)	성별 Sex	포항항 Pohang Port	광양항 Gwangyang Port	목포항 Mokpo Port	통영항 Tongyeong Port	사천 Sacheon	거제항 Geoje Port
마셜군도 Marshall Islands	남(M)	0	0	0	0	0	0
	여(F)	0	0	0	0	0	0
나우루 Nauru	남(M)	0	0	0	0	0	0
	여(F)	0	0	0	0	0	0
니우에 Niue	남(M)	0	0	0	0	0	0
	여(F)	0	0	0	0	0	0
아프리카주계 Africa	계(T)	21	79	10	14	0	44
	남(M)	21	79	10	14	0	42
	여(F)	0	0	0	0	0	2
남아프리카공화국 South Africa	남(M)	0	15	0	0	0	6
	여(F)	0	0	0	0	0	0
이집트 Egypt	남(M)	4	11	0	0	0	0
	여(F)	0	0	0	0	0	0
모로코 Morocco	남(M)	0	1	0	0	0	1
	여(F)	0	0	0	0	0	0
나이지리아 Nigeria	남(M)	0	2	0	0	0	21
	여(F)	0	0	0	0	0	0
가나 Ghana	남(M)	3	3	0	0	0	2
	여(F)	0	0	0	0	0	0
케냐 Kenya	남(M)	0	0	0	0	0	0
	여(F)	0	0	0	0	0	0
에티오피아 Ethiopia	남(M)	14	33	10	0	0	0
	여(F)	0	0	0	0	0	0
튀니지 Tunisia	남(M)	0	0	0	0	0	0
	여(F)	0	0	0	0	0	0
리비아 Libya	남(M)	0	0	0	0	0	0
	여(F)	0	0	0	0	0	0
알제리 Algeria	남(M)	0	0	0	0	0	0
	여(F)	0	0	0	0	0	0
모리셔스 Mauritius	남(M)	0	6	0	0	0	0
	여(F)	0	0	0	0	0	0
탄자니아 Tanzania	남(M)	0	6	0	0	0	2
	여(F)	0	0	0	0	0	0
수단 Sudan	남(M)	0	0	0	0	0	0
	여(F)	0	0	0	0	0	0
우간다 Uganda	남(M)	0	0	0	0	0	0
	여(F)	0	0	0	0	0	0
카메룬 Cameroon	남(M)	0	0	0	0	0	0
	여(F)	0	0	0	0	0	0
세네갈 Senegal	남(M)	0	0	0	0	0	0
	여(F)	0	0	0	0	0	0
마다가스카르 Madagascar	남(M)	0	0	0	0	0	0
	여(F)	0	0	0	0	0	0
짐바브웨 Zimbabwe	남(M)	0	0	0	0	0	0
	여(F)	0	0	0	0	0	0
잠비아 Zambia	남(M)	0	0	0	0	0	0
	여(F)	0	0	0	0	0	0

I . Status of Arrivals and Departures of People by Ports continue

02 Departures of Korean and non-Korean Nationals by Nationality(Region) and Ports

(Unit : person)

군산항 Gunsan Port	동해항 Donghae Port	속초항 Sokcho Port	성남공항 Seongnam Airport	양양공항 Yangyang Airport	무안공항 Muan Airport	창원항 Changwon Port	서산항 Seosan Port	제주항 Jeju Port	당진항 Dangjin Port
0	0	0	0	0	0	0	0	0	0
0	0	0	0	0	0	0	0	1	0
0	0	0	0	0	0	0	0	0	0
0	0	0	0	0	0	0	0	0	0
0	0	3	0	0	0	0	0	0	0
0	0	0	0	0	0	0	0	0	0
30	18	5	9	0	2	113	28	1,288	15
30	17	5	7	0	2	113	28	1,276	15
0	1	0	2	0	0	0	0	12	0
0	2	0	0	0	0	1	0	469	0
0	1	0	0	0	0	0	0	8	0
20	6	0	0	0	1	81	21	4	15
0	0	0	0	0	0	0	0	0	0
0	0	0	0	0	0	0	0	1	0
0	0	0	0	0	0	1	0	2	0
0	0	0	0	0	0	0	0	0	0
0	1	0	0	0	0	6	1	13	0
0	0	0	0	0	0	0	0	0	0
0	2	0	0	0	0	0	5	403	0
0	0	0	0	0	0	0	0	0	0
10	6	0	0	0	0	20	1	0	0
0	0	0	0	0	0	0	0	0	0
0	0	0	0	0	0	0	0	3	0
0	0	0	0	0	0	0	0	0	0
0	0	0	0	0	0	0	0	0	0
0	0	0	0	0	0	0	0	0	0
0	0	0	0	0	0	0	0	0	0
0	0	0	0	0	0	0	0	0	0
0	0	0	0	0	0	0	0	0	0
0	0	5	0	0	0	0	0	188	0
0	0	0	0	0	0	0	0	0	0
0	0	0	0	0	0	0	0	19	0
0	0	0	0	0	0	0	0	0	0
0	0	0	0	0	0	0	0	0	0
0	0	0	0	0	0	0	0	0	0
0	0	0	0	0	0	0	0	0	0
0	0	0	0	0	0	0	0	0	0
0	0	0	0	0	0	0	0	0	0
0	0	0	0	0	0	0	0	0	0
0	0	0	0	0	0	0	0	0	0
0	0	0	0	0	0	0	0	1	0
0	0	0	0	0	0	0	0	0	0
0	0	0	0	0	0	0	0	112	0
0	0	0	0	0	0	0	0	1	0
0	0	0	0	0	0	0	0	34	0
0	0	0	0	0	0	0	0	1	0
0	0	0	0	0	0	0	0	15	0
0	0	0	0	0	0	0	0	0	0

I. 항구별 출·입국자 현황 계속

02 국적(지역) 및 항구별 내·외국인 출국자

(단위: 명)

항구 Ports 국적(지역) Nationality(Region)	총계 Grand-Total	성별 Sex	합계 Total	인천공항 Incheon Airport	부산항 Busan Port	인천항 Incheon Port	김해공항 Gimhae Airport
코트디부아르 Cote D'Ivoire	446	남(M)	330	314	0	0	7
		여(F)	116	112	0	0	3
콩고민주공화국 Congo D R	418	남(M)	309	299	0	0	5
		여(F)	109	108	0	0	0
르완다 Rwanda	413	남(M)	306	298	0	0	7
		여(F)	107	100	0	0	7
앙골라 Angola	300	남(M)	220	183	0	0	9
		여(F)	80	74	0	0	4
라이베리아 Liberia	296	남(M)	221	208	0	0	4
		여(F)	75	71	0	0	1
스와질란드 Swaziland	241	남(M)	90	73	3	9	2
		여(F)	151	143	0	5	2
모잠비크 Mozambique	237	남(M)	167	146	0	0	19
		여(F)	70	64	0	0	5
보츠와나 Botswana	208	남(M)	131	125	0	0	2
		여(F)	77	67	0	0	5
기니 Guinea	198	남(M)	163	152	0	0	2
		여(F)	35	21	0	0	2
말라위 Malawi	185	남(M)	135	123	1	1	8
		여(F)	50	46	0	0	1
말리 Mali	153	남(M)	139	129	1	0	6
		여(F)	14	11	0	0	0
나미비아 Namibia	143	남(M)	106	96	2	2	3
		여(F)	37	36	0	0	0
가봉 Gabon	140	남(M)	100	85	0	0	2
		여(F)	40	37	0	0	1
토고 Togo	129	남(M)	102	91	0	0	2
		여(F)	27	26	0	0	1
베냉 Benin	126	남(M)	99	88	3	0	3
		여(F)	27	27	0	0	0
시에라리온 Sierra Leone	113	남(M)	84	61	0	0	19
		여(F)	29	22	0	0	7
세이셸 Seychelles	109	남(M)	71	68	1	0	1
		여(F)	38	35	1	0	2
감비아 Gambia	106	남(M)	102	81	0	0	16
		여(F)	4	4	0	0	0
부르키나파소 Burkinafaso	102	남(M)	79	75	0	0	1
		여(F)	23	21	0	0	0
부룬디 Burundi	96	남(M)	68	60	0	4	4
		여(F)	28	26	0	0	2
레소토 Lesotho	77	남(M)	50	41	0	0	7
		여(F)	27	24	0	0	2
코모로 Comoros	67	남(M)	42	41	0	0	1
		여(F)	25	24	0	0	0
남수단공화국 Re. of South Sudan	62	남(M)	52	45	0	0	0
		여(F)	10	7	0	0	0

I . Status of Arrivals and Departures of People by Ports continue

02 Departures of Korean and non-Korean Nationals by Nationality(Region) and Ports

(Unit : person)

제주공항 Jeju Airport	대구공항 Daegu Airport	여수항 Yeosu Port	광주공항 Gwangju Airport	청주공항 Cheongju Airport	김포공항 Gimpo Airport	울산항 Ulsan Port	감천항 Gamcheon Port	평택항 Pyeongtaek Port	오산공항 Osan Airport
2	0	0	0	0	7	0	0	0	0
0	0	0	0	0	1	0	0	0	0
0	0	0	0	0	4	0	0	0	0
0	0	0	0	0	1	0	0	0	0
1	0	0	0	0	0	0	0	0	0
0	0	0	0	0	0	0	0	0	0
1	0	1	0	0	2	0	0	0	0
0	0	0	0	0	0	0	0	0	0
1	0	0	0	0	8	0	0	0	0
0	0	0	0	0	3	0	0	0	0
0	0	0	0	0	0	0	0	0	0
0	0	0	0	0	1	0	0	0	0
0	0	0	0	0	1	0	0	0	0
0	0	0	0	0	1	0	0	0	0
1	0	0	0	0	3	0	0	0	0
5	0	0	0	0	0	0	0	0	0
0	0	0	0	0	9	0	0	0	0
10	0	0	0	0	2	0	0	0	0
1	0	0	0	0	1	0	0	0	0
0	0	0	0	0	3	0	0	0	0
2	0	0	0	0	1	0	0	0	0
0	0	0	0	0	3	0	0	0	0
0	0	0	0	0	1	0	0	1	0
0	0	0	0	0	1	0	0	0	0
1	0	0	0	0	11	0	0	0	0
0	0	0	0	0	2	0	0	0	0
3	1	0	0	0	5	0	0	0	0
0	0	0	0	0	0	0	0	0	0
2	0	0	0	0	3	0	0	0	0
0	0	0	0	0	0	0	0	0	0
0	0	0	0	0	0	0	0	0	0
0	0	0	0	0	0	0	0	0	0
0	0	0	0	0	0	0	0	0	0
0	0	0	0	0	0	0	0	0	0
0	0	0	0	0	0	0	0	0	0
3	0	0	0	0	2	0	0	0	0
0	0	0	0	0	0	0	0	0	0
0	0	0	0	0	3	0	0	0	0
0	0	0	0	0	2	0	0	0	0
0	0	0	0	0	0	0	0	0	0
0	0	0	0	0	0	0	0	0	0
0	0	0	0	0	2	0	0	0	0
1	0	0	0	0	0	0	0	0	0
0	0	0	0	0	0	0	0	0	0
0	0	0	0	0	1	0	0	0	0
0	0	0	0	0	0	0	0	0	0
0	0	0	0	0	1	0	0	0	0

1. 항구별 출·입국자 현황 계속

02 국적(지역) 및 항구별 내·외국인 출국자

(단위 : 명)

항구 Ports 국적(지역) Nationality(Region)	성별 Sex	포항항 Pohang Port	광양항 Gwangyang Port	목포항 Mokpo Port	통영항 Tongyeong Port	사천 Sacheon	거제항 Geoje Port
코트디부아르 Cote D'Ivoire	남(M)	0	0	0	0	0	0
	여(F)	0	0	0	0	0	0
콩고민주공화국 Congo D R	남(M)	0	0	0	0	0	0
	여(F)	0	0	0	0	0	0
르완다 Rwanda	남(M)	0	0	0	0	0	0
	여(F)	0	0	0	0	0	0
앙골라 Angola	남(M)	0	0	0	14	0	10
	여(F)	0	0	0	0	0	2
라이베리아 Liberia	남(M)	0	0	0	0	0	0
	여(F)	0	0	0	0	0	0
스와질란드 Swaziland	남(M)	0	0	0	0	0	0
	여(F)	0	0	0	0	0	0
모잠비크 Mozambique	남(M)	0	1	0	0	0	0
	여(F)	0	0	0	0	0	0
보츠와나 Botswana	남(M)	0	0	0	0	0	0
	여(F)	0	0	0	0	0	0
기니 Guinea	남(M)	0	0	0	0	0	0
	여(F)	0	0	0	0	0	0
말라위 Malawi	남(M)	0	0	0	0	0	0
	여(F)	0	0	0	0	0	0
말리 Mali	남(M)	0	0	0	0	0	0
	여(F)	0	0	0	0	0	0
나미비아 Namibia	남(M)	0	0	0	0	0	0
	여(F)	0	0	0	0	0	0
가봉 Gabon	남(M)	0	0	0	0	0	0
	여(F)	0	0	0	0	0	0
토고 Togo	남(M)	0	0	0	0	0	0
	여(F)	0	0	0	0	0	0
베냉 Benin	남(M)	0	0	0	0	0	0
	여(F)	0	0	0	0	0	0
시에라리온 Sierra Leone	남(M)	0	0	0	0	0	0
	여(F)	0	0	0	0	0	0
세이셸 Seychelles	남(M)	0	0	0	0	0	0
	여(F)	0	0	0	0	0	0
감비아 Gambia	남(M)	0	0	0	0	0	0
	여(F)	0	0	0	0	0	0
부르키나파소 Burkinafaso	남(M)	0	0	0	0	0	0
	여(F)	0	0	0	0	0	0
부룬디 Burundi	남(M)	0	0	0	0	0	0
	여(F)	0	0	0	0	0	0
레소토 Lesotho	남(M)	0	0	0	0	0	0
	여(F)	0	0	0	0	0	0
코모로 Comoros	남(M)	0	0	0	0	0	0
	여(F)	0	0	0	0	0	0
남수단공화국 Re. of South Sudan	남(M)	0	0	0	0	0	0
	여(F)	0	0	0	0	0	0

I . Status of Arrivals and Departures of People by Ports continue

02 Departures of Korean and non-Korean Nationals by Nationality(Region) and Ports

(Unit : person)

군산항 Gunsan Port	동해항 Donghae Port	속초항 Sokcho Port	성남공항 Seongnam Airport	양양공항 Yangyang Airport	무안공항 Muan Airport	창원항 Changwon Port	서산항 Seosan Port	제주항 Jeju Port	당진항 Dangjin Port
0	0	0	0	0	0	0	0	0	0
0	0	0	0	0	0	0	0	0	0
0	0	0	0	0	0	0	0	1	0
0	0	0	0	0	0	0	0	0	0
0	0	0	0	0	0	0	0	0	0
0	0	0	0	0	0	0	0	0	0
0	0	0	0	0	0	0	0	0	0
0	0	0	0	0	0	0	0	0	0
0	0	0	0	0	0	0	0	0	0
0	0	0	0	0	0	0	0	3	0
0	0	0	0	0	0	0	0	0	0
0	0	0	0	0	0	0	0	0	0
0	0	0	0	0	0	0	0	0	0
0	0	0	0	0	0	0	0	0	0
0	0	0	0	0	0	0	0	0	0
0	0	0	0	0	0	0	0	0	0
0	0	0	0	0	0	0	0	0	0
0	0	0	0	0	0	0	0	0	0
0	0	0	0	0	0	0	0	0	0
0	0	0	0	0	0	0	0	0	0
0	0	0	0	0	0	0	0	0	0
0	0	0	0	0	0	0	0	0	0
0	0	0	0	0	0	0	0	0	0
0	0	0	0	0	0	0	0	1	0
0	0	0	0	0	0	0	0	0	0
0	0	0	0	0	1	0	0	0	0
0	0	0	0	0	0	0	0	0	0
0	0	0	0	0	0	0	0	0	0
0	0	0	0	0	0	0	0	0	0
0	0	0	0	0	0	0	0	0	0
0	0	0	0	0	0	0	0	0	0
0	0	0	0	0	0	4	0	0	0
0	0	0	0	0	0	0	0	0	0
0	0	0	0	0	0	0	0	1	0
0	0	0	0	0	0	0	0	0	0
0	0	0	0	0	0	0	0	0	0
0	0	0	0	0	0	0	0	0	0
0	0	0	0	0	0	0	0	0	0
0	0	0	0	0	0	0	0	0	0
0	0	0	0	0	0	0	0	0	0
0	0	0	0	0	0	0	0	0	0
0	0	0	0	0	0	0	0	0	0
0	0	0	0	0	0	0	0	0	0
0	0	0	0	0	0	0	0	0	0
0	0	0	0	0	0	0	0	0	0
0	0	0	7	0	0	0	0	0	0
0	0	0	2	0	0	0	0	0	0

1. 항구별 출·입국자 현황

02 국적(지역) 및 항구별 내·외국인 출국자

(단위: 명)

항구 Ports 국적(지역) Nationality(Region)	총계 Grand-Total	성별 Sex	합계 Total	인천공항 Incheon Airport	부산항 Busan Port	인천항 Incheon Port	김해공항 Gimhae Airport
니 제 르 N i g e r	55	남(M)	50	46	0	0	3
		여(F)	5	4	0	0	0
콩 고 Congo P. R	54	남(M)	39	31	1	1	0
		여(F)	15	15	0	0	0
카 보 베 르 데 Cape Verde	41	남(M)	37	18	11	1	1
		여(F)	4	3	0	0	0
차 드 C h a d	34	남(M)	33	31	0	0	2
		여(F)	1	1	0	0	0
에 리 트 레 아 E r i t r e a	31	남(M)	26	25	0	0	1
		여(F)	5	5	0	0	0
모 리 타 니 Mauritania	27	남(M)	23	18	0	2	2
		여(F)	4	4	0	0	0
소 말 리 아 Somalia	23	남(M)	11	9	0	0	0
		여(F)	12	11	0	0	1
중앙 아프리카 공 화 국 Central African R e p u b l i c	21	남(M)	20	20	0	0	0
		여(F)	1	1	0	0	0
적 도 기 니 Equator-Guinea	21	남(M)	13	13	0	0	0
		여(F)	8	8	0	0	0
지 부 티 Djibouti	19	남(M)	13	12	0	0	0
		여(F)	6	6	0	0	0
기 니 비 사 우 Guinea-bissau	11	남(M)	8	8	0	0	0
		여(F)	3	2	0	0	1
상 투 메 프 린 시 페 Sao Tome And P r i n c i p e	10	남(M)	4	4	0	0	0
		여(F)	6	6	0	0	0
기 타 계 Others	2,657	계(T)	2,657	2,193	43	23	130
		남(M)	1,799	1,399	42	21	100
		여(F)	858	794	1	2	30

I . Status of Arrivals and Departures of People by Ports

02 Departures of Korean and non-Korean Nationals by Nationality(Region) and Ports

(Unit : person)

제주공항 Jeju Airport	대구공항 Daegu Airport	여수항 Yeosu Port	광주공항 Gwangju Airport	청주공항 Cheongju Airport	김포공항 Gimpo Airport	울산항 Ulsan Port	감천항 Gamcheon Port	평택항 Pyeongtaek Port	오산공항 Osan Airport
0	0	0	0	0	0	0	0	0	0
1	0	0	0	0	0	0	0	0	0
2	0	0	0	0	0	0	0	0	0
0	0	0	0	0	0	0	0	0	0
0	0	1	0	0	0	3	0	0	0
0	0	0	0	0	0	0	0	0	0
0	0	0	0	0	0	0	0	0	0
0	0	0	0	0	0	0	0	0	0
0	0	0	0	0	0	0	0	0	0
0	0	0	0	0	1	0	0	0	0
0	0	0	0	0	0	0	0	0	0
0	0	0	0	0	1	0	0	0	0
0	0	0	0	0	0	0	0	0	0
0	0	0	0	0	0	0	0	0	0
0	0	0	0	0	0	0	0	0	0
0	0	0	0	0	0	0	0	0	0
0	0	0	0	0	0	0	0	0	0
0	0	0	0	0	0	0	0	0	0
1	0	0	0	0	0	0	0	0	0
0	0	0	0	0	0	0	0	0	0
0	0	0	0	0	0	0	0	0	0
0	0	0	0	0	0	0	0	0	0
0	0	0	0	0	0	0	0	0	0
0	0	0	0	0	0	0	0	0	0
15	2	26	0	0	80	85	10	5	0
10	2	24	0	0	56	85	10	5	0
5	0	2	0	0	24	0	0	0	0

1. 항구별 출·입국자 현황

02 국적(지역) 및 항구별 내·외국인 출국자

항구 Ports 국적(지역) Nationality(Region)	성별 Sex	포항항 Pohang Port	광양항 Gwangyang Port	목포항 Mokpo Port	통영항 Tongyeong Port	사천 Sacheon	거제항 Geoje Port
니 제 르 N i g e r	남(M)	0	1	0	0	0	0
	여(F)	0	0	0	0	0	0
콩 고 Congo P. R	남(M)	0	0	0	0	0	0
	여(F)	0	0	0	0	0	0
카 보 베 르 데 Cape Verde	남(M)	0	0	0	0	0	0
	여(F)	0	0	0	0	0	0
차 드 C h a d	남(M)	0	0	0	0	0	0
	여(F)	0	0	0	0	0	0
에 리 트 레 아 E r i t r e a	남(M)	0	0	0	0	0	0
	여(F)	0	0	0	0	0	0
모 리 타 니 Mauritania	남(M)	0	0	0	0	0	0
	여(F)	0	0	0	0	0	0
소 말 리 아 Somalia	남(M)	0	0	0	0	0	0
	여(F)	0	0	0	0	0	0
중앙 아프리카 공 화 국 Central African Republic	남(M)	0	0	0	0	0	0
	여(F)	0	0	0	0	0	0
적 도 기 니 Equator-Guinea	남(M)	0	0	0	0	0	0
	여(F)	0	0	0	0	0	0
지 부 티 Djibouti	남(M)	0	0	0	0	0	0
	여(F)	0	0	0	0	0	0
기 니 비 사우 Guinea-bissau	남(M)	0	0	0	0	0	0
	여(F)	0	0	0	0	0	0
상 투 메 프린시페 Sao Tome And Principe	남(M)	0	0	0	0	0	0
	여(F)	0	0	0	0	0	0
기 타 계 Others	계(T)	0	6	2	4	0	10
	남(M)	0	6	2	4	0	10
	여(F)	0	0	0	0	0	0

II. 외국인 출·입국자 현황

01 국적(지역) 및 체류자격별 외국인 입국자

(단위 : 명)

체류자격 Status of Sojourn 국적(지역) Nationality(Region)	총계 Grand-Total	성별 Sex	합계 Total	외교 A-1	공무 A-2	사증면제 B-1	관광통과 B-2	일시취재 C-1	단기방문 C-3
총 계 Grand-Total	13,569,509	계(T)	12,573,021	15,011	30,759	1,634,095	5,269,825	1,130	3,319,579
		남(M)	5,646,290	9,323	21,411	809,344	2,162,826	922	1,452,905
		여(F)	6,926,731	5,688	9,348	824,751	3,106,999	208	1,866,674
아 시 아 주 계 A s i a	11,153,132	계(T)	10,424,529	7,101	21,297	928,718	4,328,987	734	3,290,830
		남(M)	4,355,977	4,474	14,680	362,207	1,636,491	607	1,431,493
		여(F)	6,068,552	2,627	6,617	566,511	2,692,496	127	1,859,337
중 국 C h i n a	3,744,711	남(M)	1,434,013	443	1,415	0	121,170	28	979,127
		여(F)	2,140,178	347	526	0	263,559	8	1,391,817
한국계 중국인 Korean - Chinese	649,225	남(M)	360,869	0	1	0	27	1	106,343
		여(F)	288,247	0	0	0	9	0	81,147
일 본 J a p a n	2,337,588	남(M)	928,235	576	1,121	331	866,400	458	292
		여(F)	1,378,503	332	406	388	1,303,746	99	21
(타이완 Taiwan)	957,836	남(M)	312,027	5	1	0	287,033	1	82
		여(F)	635,273	12	3	0	610,707	0	39
(홍콩 Hongkong)	659,182	남(M)	217,405	0	2	0	214,476	3	122
		여(F)	431,738	0	32	0	426,024	1	73
태 국 Thailand	503,777	남(M)	159,227	149	1,384	145,398	0	0	78
		여(F)	290,976	134	793	280,571	0	0	110
베 트 남 Vietnam	380,929	남(M)	151,657	339	2,522	364	5,764	28	92,783
		여(F)	193,894	140	977	139	5,149	7	125,375
말 레 이 시 아 Malaysia	308,152	남(M)	118,099	55	28	114,294	11	1	246
		여(F)	168,026	44	19	164,776	10	0	63
필 리 핀 Philippines	459,588	남(M)	128,574	180	471	215	45,332	7	62,589
		여(F)	129,542	162	480	43	10,685	1	103,087
싱 가 포 르 Singapore	216,574	남(M)	85,049	33	22	82,431	5	10	557
		여(F)	114,064	26	34	111,881	3	4	144
인 도 네 시 아 Indonesia	231,908	남(M)	84,182	152	645	0	16,161	9	50,087
		여(F)	86,933	110	281	0	1,624	0	81,365
몽 골 Mongolia	108,139	남(M)	50,253	794	1,972	434	3,280	7	35,484
		여(F)	57,434	533	1,263	329	3,368	3	42,181
우즈베키스탄 Uzbekistan	81,711	남(M)	54,265	141	13	0	4,043	0	25,234
		여(F)	23,993	30	6	0	903	0	7,728
인 도 India	124,458	남(M)	62,267	153	548	0	12,012	29	39,741
		여(F)	12,592	54	230	0	1,138	3	7,320
(마카오 Macao)	51,849	남(M)	15,460	0	0	0	15,292	0	95
		여(F)	36,044	0	0	0	35,303	0	436
카자흐스탄 Kazakhstan	46,185	남(M)	21,549	76	32	0	15,002	0	572
		여(F)	22,110	45	13	0	15,903	0	519
캄보디아 Cambodia	34,276	남(M)	21,994	186	722	0	458	0	3,961
		여(F)	11,582	68	164	0	293	0	3,804
미얀마 Myanmar	70,288	남(M)	28,320	103	476	0	10,739	0	2,975
		여(F)	4,997	44	416	0	244	0	3,593
네팔 Nepal	24,251	남(M)	19,926	6	274	0	983	0	2,574
		여(F)	3,798	9	51	0	852	0	1,292
터키 Turkey	27,586	남(M)	11,807	98	506	10,308	52	1	12
		여(F)	5,238	25	212	4,406	1	0	1

II. Status of Arrivals and Departures of Non-Korean Nationals

01 Arrivals of non-Korean Nationals by Nationality(Region) and Sojourn Status

(Unit : person)

단기취업 C-4	문화예술 D-1	구직 D-10	유학 D-2	기술연수 D-3	일반연수 D-4	취재 D-5	종교 D-6	주재 D-7	기업투자 D-8	무역경영 D-9	교수 E-1
20,617	292	12,024	212,295	1,723	90,357	497	2,428	8,548	41,984	18,288	7,491
15,318	157	4,672	78,741	1,113	37,187	422	1,596	7,688	38,860	17,103	5,589
5,299	135	7,352	133,554	610	53,170	75	832	860	3,124	1,185	1,902
9,259	218	11,038	189,284	1,718	87,092	298	1,326	5,780	30,752	5,135	3,034
7,062	112	4,068	68,304	1,108	35,748	259	840	5,140	28,423	4,697	2,028
2,197	106	6,970	120,980	610	51,344	39	486	640	2,329	438	1,006
1,866	52	3,272	51,661	435	20,704	29	31	1,975	4,542	472	571
177	44	5,687	96,891	332	32,723	18	38	374	1,196	151	431
1	0	0	164	1	95	1	2	21	47	0	2
0	0	0	341	1	79	0	0	3	31	3	0
1,086	13	21	1,012	0	680	224	185	2,057	20,750	740	528
404	14	69	5,340	0	3,090	15	66	78	454	27	278
192	0	24	369	0	146	3	3	113	353	13	51
72	4	87	2,157	0	1,072	0	38	30	193	1	35
143	0	10	223	0	121	0	27	15	179	31	57
100	0	43	1,113	0	730	0	14	23	64	0	4
143	1	15	244	4	113	0	52	70	59	37	16
39	1	57	749	7	428	0	3	3	102	40	8
1,734	6	201	3,638	97	8,586	0	43	125	36	21	72
1,137	5	236	4,090	226	8,510	0	51	5	12	0	21
284	3	23	672	0	138	0	2	31	188	895	22
8	10	24	1,276	0	332	0	6	4	74	50	7
492	3	50	407	2	124	0	196	27	102	481	88
40	1	58	711	28	171	0	177	10	58	34	123
194	0	0	473	0	21	0	2	65	269	118	25
9	0	13	804	0	108	6	4	3	39	15	2
34	7	51	853	78	171	0	52	33	25	136	29
20	3	73	1,181	14	299	0	21	6	12	14	6
65	6	122	908	0	1,558	0	35	40	59	31	7
33	8	435	2,238	0	2,601	0	16	38	28	59	9
7	4	48	1,622	282	1,821	0	0	5	47	29	19
12	1	14	522	0	224	0	0	0	16	4	8
413	0	42	1,011	198	287	0	32	456	730	823	369
37	0	13	453	0	61	0	25	16	37	12	36
2	0	4	6	0	3	0	0	4	0	0	0
1	0	25	140	0	72	0	0	0	0	0	0
6	0	3	437	0	77	2	0	0	14	16	2
12	3	24	840	0	196	0	0	0	0	10	8
24	1	27	274	0	72	0	12	0	2	4	3
21	1	20	206	2	32	0	0	0	0	0	0
11	1	19	165	0	109	0	45	0	18	18	7
1	6	28	295	0	143	0	20	0	0	2	2
69	2	42	515	0	187	0	30	0	32	35	22
36	0	21	168	0	58	0	3	0	2	3	3
71	0	2	171	8	14	0	6	50	27	52	37
4	0	6	301	0	50	0	0	6	0	1	16

II. 외국인 출·입국자 현황 계속

01 국적(지역) 및 체류자격별 외국인 입국자

(단위 : 명)

체류자격 Status of Sojourn		성별 Sex	선원취업 E-10	회화 E-2	연구 E-3	기술지도 E-4	전문직업 E-5	예술흥행 E-6	특정활동 E-7	비전문취업 E-9
국적(지역) Nationality(Region)										
총 계 Grand-Total	계(T)		10,720	30,922	9,618	1,345	2,206	3,765	47,528	140,072
	남(M)		10,693	12,881	8,659	1,323	2,201	2,311	31,092	129,400
	여(F)		27	18,041	959	22	5	1,454	16,436	10,672
아시아주계 Asia	계(T)		10,716	2,758	8,132	59	1,322	2,009	29,094	140,070
	남(M)		10,693	297	7,327	59	1,322	1,087	17,995	129,400
	여(F)		23	2,461	805	0	0	922	11,099	10,670
중국 China	남(M)		2,202	114	905	0	0	432	8,350	1,493
	여(F)		0	1,926	249	0	0	262	7,378	159
한국계 중국인 Korean-Chinese	남(M)		0	0	1	0	0	2	17	1
	여(F)		0	0	6	0	0	0	0	0
일본 Japan	남(M)		0	170	3,352	7	266	250	2,822	0
	여(F)		0	454	90	0	0	176	532	0
(타이완 Taiwan)	남(M)		0	1	132	0	547	21	342	0
	여(F)		0	39	16	0	0	44	769	0
(홍콩 Hongkong)	남(M)		0	0	8	0	22	46	235	0
	여(F)		0	0	9	0	0	11	279	0
태국 Thailand	남(M)		0	0	18	0	15	51	440	10,341
	여(F)		0	0	13	0	0	31	333	1,782
베트남 Vietnam	남(M)		4,314	9	273	0	0	11	1,330	17,605
	여(F)		3	20	55	0	0	7	353	1,427
말레이시아 Malaysia	남(M)		0	0	38	23	128	5	484	0
	여(F)		0	0	22	0	0	8	326	0
필리핀 Philippines	남(M)		43	0	39	0	213	79	720	15,132
	여(F)		8	0	22	0	0	281	247	1,240
싱가포르 Singapore	남(M)		0	0	8	1	21	4	302	0
	여(F)		0	0	5	0	0	6	182	0
인도네시아 Indonesia	남(M)		2,664	0	190	0	91	11	178	11,497
	여(F)		12	7	27	0	0	0	165	415
몽골 Mongolia	남(M)		0	0	19	0	0	104	67	3,441
	여(F)		0	0	8	0	0	41	204	441
우즈베키스탄 Uzbekistan	남(M)		0	1	5	0	1	13	119	8,294
	여(F)		0	0	2	0	0	17	36	141
인도 India	남(M)		0	0	1,950	18	11	3	1,629	1
	여(F)		0	0	212	0	0	0	106	0
(마카오 Macao)	남(M)		0	0	0	0	0	2	18	0
	여(F)		0	0	1	0	0	0	7	0
카자흐스탄 Kazakhstan	남(M)		0	0	4	0	7	16	31	0
	여(F)		0	2	6	0	0	20	51	0
캄보디아 Cambodia	남(M)		0	0	18	0	0	0	46	15,660
	여(F)		0	0	1	0	0	0	2	4,143
미얀마 Myanmar	남(M)		1,467	0	2	0	0	0	19	12,018
	여(F)		0	1	3	0	0	0	40	0
네팔 Nepal	남(M)		0	0	72	0	0	3	239	14,554
	여(F)		0	0	9	0	0	0	7	751
터키 Turkey	남(M)		0	1	27	0	0	1	149	0
	여(F)		0	7	5	0	0	4	17	0

II. Status of Arrivals and Departures of Non-Korean Nationals continue

01 Arrivals of non-Korean Nationals by Nationality(Region) and Sojourn Status

(Unit : person)

방문동거 F-1	거주 F-2	동반 F-3	재외동포 F-4	영주 F-5	결혼이민 F-6	기타 G-1	관광취업 H-1	방문취업 H-2	관광상륙 T-1	기타 Others	승무원 Crew
82,857	48,924	40,048	515,587	151,115	130,834	6,047	6,422	251,674	291,106	115,288	996,488
32,907	22,366	12,276	262,278	69,931	26,281	4,770	1,000	148,778	115,452	86,514	996,488
49,950	26,558	27,772	253,309	81,184	104,553	1,277	5,422	102,896	175,654	28,774	0
78,557	46,496	23,698	364,205	145,430	118,296	4,604	4,717	250,678	269,441	1,646	728,603
30,598	20,816	6,854	180,832	66,017	17,032	3,567	327	148,210	105,512	291	728,603
47,959	25,680	16,844	183,373	79,413	101,264	1,037	4,390	102,468	163,929	1,355	0
15,981	14,988	1,453	81,908	26,162	9,543	888	0	1	81,788	12	170,520
25,526	20,843	2,885	82,963	39,563	39,045	346	0	1	124,640	73	0
1,379	390	7	92,241	21,816	582	20	0	137,707	0	0	109
1,404	370	10	92,779	17,723	1,234	2	0	93,104	0	1	0
102	366	1,375	902	1,709	2,193	1	184	0	18,026	36	30,850
238	711	4,830	2,110	8,962	11,727	1	2,616	0	30,987	242	0
462	3,292	77	183	14,974	300	0	84	0	3,128	95	10,536
488	2,020	318	127	8,783	2,112	0	1,216	0	4,792	99	0
6	108	88	40	59	158	5	59	0	1,162	0	10,039
32	183	120	21	133	561	0	554	0	1,607	7	0
41	58	74	0	2	100	10	0	0	305	9	53,574
162	49	326	2	786	3,829	93	0	0	426	99	0
8,968	558	221	0	257	1,637	108	0	0	0	7	35,378
13,828	513	862	0	1,333	29,317	63	0	0	14	19	0
6	52	172	0	29	69	31	0	0	169	0	22,027
9	58	397	0	120	162	5	0	0	214	2	0
316	86	177	4	70	350	88	0	0	389	102	201,472
1,650	81	836	8	460	7,464	67	0	0	551	758	0
7	17	71	127	26	110	0	0	0	130	0	17,461
1	53	225	80	43	130	1	0	0	239	4	0
1	69	126	602	29	89	1	0	0	103	8	60,793
58	54	355	74	125	448	1	0	0	148	15	0
236	157	1,171	0	55	111	86	0	0	0	4	452
645	293	906	0	455	1,197	90	0	0	1	11	0
1,793	173	93	2,944	123	61	88	0	7,241	1	0	3,453
1,998	82	161	3,529	623	913	14	0	7,008	0	1	0
39	113	861	0	316	203	238	0	0	39	2	49,599
63	116	2,549	1	27	20	16	0	0	38	9	0
7	1	0	0	0	2	0	0	0	24	0	345
9	2	0	0	0	6	0	0	0	41	1	0
568	13	29	1,566	6	7	518	0	2,524	21	0	2,526
760	14	53	1,352	86	142	205	0	1,839	7	0	0
372	21	8	18	11	87	7	0	0	0	0	700
652	12	41	10	47	2,053	10	0	0	0	0	0
1	49	12	0	6	57	2	0	0	1	0	36,971
15	39	29	0	9	66	1	0	0	0	0	0
37	52	43	0	47	79	25	0	0	2	2	527
58	27	203	0	17	223	1	0	0	1	3	0
2	13	34	0	19	123	4	0	0	19	0	10,541
1	9	100	0	0	44	1	0	0	18	3	0

II. 외국인 출·입국자 현황 계속

01 국적(지역) 및 체류자격별 외국인 입국자

(단위 : 명)

체류자격 Status of Sojourn 국적(지역) Nationality(Region)	총계 Grand-Total	성별 Sex	합계 Total	외교 A-1	공무 A-2	사증면제 B-1	관광통과 B-2	일시취재 C-1	단기방문 C-3
스 리 랑 카 Sri Lanka	17,970	남(M)	14,648	14	139	0	532	0	2,681
		여(F)	1,346	7	46	0	28	0	919
파 키 스 탄 Pakistan	14,133	남(M)	12,034	44	341	40	266	6	5,256
		여(F)	1,687	18	46	4	16	0	695
이 스 라 엘 Israel	13,790	남(M)	9,130	179	2	8,379	19	0	1
		여(F)	4,423	63	0	3,971	18	0	0
방 글 라 데 시 Bangladesh	14,531	남(M)	11,559	45	587	0	722	0	3,199
		여(F)	1,279	21	81	0	26	0	654
사우디아라비아 Saudi Arabia	11,491	남(M)	7,482	113	252	0	5,753	0	134
		여(F)	3,993	61	66	0	3,235	0	69
아랍에미리트 연합 U . A . E	11,210	남(M)	5,747	128	23	0	5,173	0	38
		여(F)	5,271	92	7	0	5,029	0	44
이 란 Iran	9,757	남(M)	6,131	77	166	13	280	10	4,874
		여(F)	1,802	14	22	3	8	0	1,275
키 르 기 스 Republic Kyrgyz	7,977	남(M)	5,005	26	18	0	137	2	2,700
		여(F)	2,667	18	10	0	37	0	999
라 오 스 Laos	9,597	남(M)	2,804	80	573	0	257	0	1,774
		여(F)	4,151	49	310	0	313	0	3,079
브 루 나 이 Brunei	3,790	남(M)	1,421	11	4	0	1,273	0	97
		여(F)	2,265	16	2	0	1,990	0	145
쿠 웨 이 트 Kuwait	2,814	남(M)	1,686	37	4	0	1,490	0	8
		여(F)	1,122	18	7	0	1,069	0	3
요 르 단 Jordan	2,731	남(M)	2,179	10	11	0	112	1	1,832
		여(F)	324	11	3	0	1	0	229
이 라 크 Iraq	2,503	남(M)	2,171	27	78	0	57	3	1,769
		여(F)	301	15	13	0	1	1	211
타 지 키 스 탄 Tadjikistan	1,857	남(M)	1,595	27	14	0	57	0	1,243
		여(F)	258	18	6	0	4	0	99
카 타 르 Qatar	1,377	남(M)	734	36	7	0	680	0	7
		여(F)	638	29	2	0	599	0	3
시 리 아 Syria	1,434	남(M)	1,074	0	0	0	56	2	575
		여(F)	184	0	0	0	0	0	95
오 만 Oman	1,177	남(M)	818	29	13	0	676	0	22
		여(F)	333	10	3	0	291	0	14
동 티 모 르 East-Timor	1,039	남(M)	906	23	56	0	10	0	192
		여(F)	133	15	19	0	2	0	63
레 바논 Lebanon	1,092	남(M)	684	1	3	0	35	0	603
		여(F)	196	0	1	0	5	0	165
아프가니스탄 Afghanistan	849	남(M)	749	19	45	0	0	0	552
		여(F)	100	19	2	0	0	0	64
예 멘 Yemen	801	남(M)	616	1	0	0	67	0	383
		여(F)	167	0	0	0	12	0	119
부 탄 Bhutan	670	남(M)	410	24	170	0	2	0	192
		여(F)	187	2	61	0	3	0	109
바 레 인 Bahrain	565	남(M)	349	4	1	0	335	0	0
		여(F)	201	3	0	0	180	0	2

II. Status of Arrivals and Departures of Non-Korean Nationals continue

01 Arrivals of non-Korean Nationals by Nationality(Region) and Sojourn Status

(Unit : person)

단기취업 C-4	문화예술 D-1	구직 D-10	유학 D-2	기술연수 D-3	일반연수 D-4	취재 D-5	종교 D-6	주재 D-7	기업투자 D-8	무역경영 D-9	교수 E-1
7	0	4	143	0	44	0	53	0	17	16	0
0	1	2	81	0	57	0	1	0	0	0	0
10	1	21	1,208	0	60	0	16	1	449	167	29
0	0	1	186	0	14	0	1	0	4	0	1
170	0	5	26	0	13	0	3	7	58	3	15
28	0	0	43	0	2	0	0	0	6	0	0
8	2	21	670	3	79	0	12	4	80	32	19
0	1	3	137	0	3	0	2	1	1	0	0
1	0	13	554	0	194	0	0	0	50	130	0
0	0	5	145	0	40	0	0	0	0	0	0
0	0	0	97	0	118	0	0	14	1	94	0
0	0	0	33	0	5	0	0	31	0	3	0
10	2	5	191	0	23	0	0	6	10	53	19
2	0	5	96	0	97	0	0	0	0	0	8
8	0	4	99	0	59	0	0	0	19	13	0
2	0	10	151	0	53	0	0	0	0	0	0
0	7	1	66	0	17	0	0	5	0	0	3
0	1	7	77	0	32	0	0	9	0	0	0
3	0	0	19	0	0	0	0	0	0	3	0
0	0	1	93	0	12	0	0	0	0	0	0
0	0	0	122	0	0	0	0	11	0	0	2
0	0	0	3	0	0	0	0	0	0	0	0
2	0	1	49	0	11	0	0	0	57	52	2
0	0	0	22	0	11	0	0	0	0	0	0
1	0	6	29	0	16	0	0	0	50	65	0
2	0	0	13	0	4	0	0	0	0	0	0
0	0	8	51	0	45	0	0	0	6	17	0
0	0	2	14	0	8	0	0	0	0	0	0
0	0	0	4	0	0	0	0	0	0	0	0
0	0	0	0	0	0	0	0	0	0	1	0
0	0	0	7	0	0	0	0	3	42	9	1
0	0	0	3	0	3	0	0	0	0	0	0
0	0	0	6	0	1	0	0	0	0	70	0
0	0	0	6	0	2	0	0	0	0	4	0
0	0	0	17	0	2	0	0	0	0	0	0
0	0	0	12	0	3	0	0	0	0	0	0
2	0	0	10	0	4	0	0	0	2	1	0
0	1	1	5	0	0	0	0	0	0	4	0
0	0	1	30	0	13	0	0	0	63	3	0
0	0	0	2	0	0	0	0	0	0	0	0
0	0	1	20	0	6	0	0	0	21	14	2
0	0	0	7	0	3	0	0	0	0	0	0
0	1	0	6	0	7	0	1	0	0	0	7
0	0	0	6	0	4	0	0	0	0	0	0
0	0	0	8	0	0	0	0	0	0	0	0
0	0	0	7	0	3	0	0	0	0	0	0

II. 외국인 출·입국자 현황 계속

01 국적(지역) 및 체류자격별 외국인 입국자

(단위 : 명)

체류자격 Status of Sojourn 국적(지역) Nationality(Region)	성별 Sex	선원취업 E-10	회화 E-2	연구 E-3	기술지도 E-4	전문직업 E-5	예술흥행 E-6	특정활동 E-7	비전문취업 E-9
스 리 랑 카 Sri Lanka	남(M)	3	0	7	10	0	2	45	10,624
	여(F)	0	0	2	0	0	0	0	84
파 키 스 탄 Pakistan	남(M)	0	0	87	0	0	0	95	2,221
	여(F)	0	0	10	0	0	0	3	1
이 스 라 엘 Israel	남(M)	0	0	0	0	0	2	20	0
	여(F)	0	0	0	0	0	0	7	0
방 글 라 데 시 Bangladesh	남(M)	0	0	74	0	0	0	99	5,304
	여(F)	0	0	9	0	0	0	3	27
사우디아라비아 Saudi Arabia	남(M)	0	0	1	0	0	0	23	0
	여(F)	0	0	0	0	0	0	3	0
아랍에미리트 연 U . A . E	남(M)	0	0	0	0	0	0	0	0
	여(F)	0	0	0	0	0	0	0	0
이 란 Iran	남(M)	0	0	76	0	0	1	84	0
	여(F)	0	0	21	0	0	0	20	0
키 르 기 스 Kyrgyz Republic	남(M)	0	0	0	0	0	13	17	610
	여(F)	0	0	1	0	0	14	19	41
라 오 스 Laos	남(M)	0	0	0	0	0	4	3	0
	여(F)	0	0	0	0	0	0	0	0
브 루 나 이 Brunei	남(M)	0	0	0	0	0	0	10	0
	여(F)	0	0	0	0	0	0	0	0
쿠 웨 이 트 Kuwait	남(M)	0	0	0	0	0	0	3	0
	여(F)	0	0	0	0	0	0	1	0
요 르 단 Jordan	남(M)	0	1	0	0	0	0	11	0
	여(F)	0	5	0	0	0	0	4	0
이 라 크 Iraq	남(M)	0	0	7	0	0	0	2	0
	여(F)	0	0	0	0	0	0	0	0
타 지 키 스 탄 Tadjikistan	남(M)	0	0	1	0	0	0	25	0
	여(F)	0	0	0	0	0	0	3	0
카 타 르 Qatar	남(M)	0	0	0	0	0	0	0	0
	여(F)	0	0	0	0	0	0	0	0
시 리 아 Syria	남(M)	0	0	2	0	0	0	0	0
	여(F)	0	0	0	0	0	0	0	0
오 만 Oman	남(M)	0	0	0	0	0	0	0	0
	여(F)	0	0	0	0	0	0	0	0
동 티 모 르 East-Timor	남(M)	0	0	0	0	0	2	0	604
	여(F)	0	0	0	0	0	0	0	18
레 바논 Lebanon	남(M)	0	0	0	0	0	0	11	0
	여(F)	0	0	1	0	0	0	1	0
아프가니스탄 Afghanistan	남(M)	0	0	0	0	0	0	0	0
	여(F)	0	0	0	0	0	0	0	0
예 멘 Yemen	남(M)	0	0	4	0	0	0	0	0
	여(F)	0	0	0	0	0	0	0	0
부 탄 Bhutan	남(M)	0	0	0	0	0	0	0	0
	여(F)	0	0	0	0	0	0	1	0
바 레 인 Bahrain	남(M)	0	0	0	0	0	0	0	0
	여(F)	0	0	0	0	0	0	0	0

II. Status of Arrivals and Departures of Non-Korean Nationals continue

01 Arrivals of non-Korean Nationals by Nationality(Region) and Sojourn Status

(Unit : person)

방문동거 F-1	거주 F-2	동반 F-3	재외동포 F-4	영주 F-5	결혼이민 F-6	기타 G-1	관광취업 H-1	방문취업 H-2	관광상륙 T-1	기타 Others	승무원 Crew
18	9	34	0	26	171	48	0	0	1	0	1,976
25	2	58	0	1	28	3	0	0	0	1	0
29	67	214	0	186	602	616	0	0	0	2	412
26	45	535	0	14	54	13	0	0	0	0	0
0	7	17	3	1	28	0	0	0	171	1	237
0	11	68	0	0	5	0	4	0	197	0	0
21	67	76	0	61	196	178	0	0	0	0	1,693
19	30	218	0	1	33	9	0	0	0	0	0
4	1	253	2	0	2	0	0	0	1	1	16
7	0	352	7	0	2	1	0	0	0	0	0
0	0	0	0	0	0	61	0	0	0	0	192
0	0	0	0	0	0	27	0	0	0	0	0
7	28	57	7	16	109	1	0	0	4	2	1,824
10	33	165	4	3	13	0	0	0	3	0	0
170	21	20	265	1	14	95	0	693	0	1	305
232	14	34	266	88	203	13	0	461	0	1	0
1	3	3	0	0	0	2	0	0	0	5	2,642
24	4	9	0	11	223	0	0	0	0	3	0
0	0	0	0	0	0	0	0	0	1	0	104
0	0	0	6	0	0	0	0	0	0	0	0
0	0	6	0	0	0	0	0	0	3	0	6
0	2	15	1	0	0	0	0	0	3	0	0
1	2	8	0	0	13	3	0	0	0	0	228
0	2	36	0	0	0	0	0	0	0	0	0
2	1	24	0	1	5	26	0	0	0	2	31
1	0	34	0	0	2	4	0	0	0	0	0
18	3	16	7	1	3	10	0	43	0	0	4
15	3	20	10	0	1	0	0	55	0	0	0
0	0	0	0	0	0	0	0	0	0	0	5
0	0	4	0	0	0	0	0	0	0	0	0
0	9	16	0	1	4	347	0	0	0	0	176
1	3	34	0	0	0	45	0	0	0	0	0
1	0	0	0	0	0	0	0	0	0	0	26
0	0	3	0	0	0	0	0	0	0	0	0
0	0	0	0	0	0	0	0	0	0	0	0
1	0	0	0	0	0	0	0	0	0	0	0
0	2	0	0	0	7	2	0	0	1	0	212
0	0	11	0	0	0	0	0	0	1	0	0
0	4	7	0	3	2	7	0	0	0	0	0
0	0	11	0	0	2	0	0	0	0	0	0
1	8	8	0	0	8	51	0	0	21	0	18
0	0	21	0	0	0	5	0	0	0	0	0
0	0	0	0	0	0	0	0	0	0	0	73
0	0	1	0	0	0	0	0	0	0	0	0
0	0	0	1	0	0	0	0	0	0	0	15
0	0	0	6	0	0	0	0	0	0	0	0

II. 외국인 출·입국자 현황 계속

01 국적(지역) 및 체류자격별 외국인 입국자

(단위 : 명)

체류자격 Status of Sojourn 국적(지역) Nationality(Region)	총계 Grand-Total	성별 Sex	합계 Total	외교 A-1	공무 A-2	사증면제 B-1	관광통과 B-2	일시취재 C-1	단기방문 C-3
키 프 로 스 C y p r u s	863	남(M)	274	4	0	0	233	0	2
		여(F)	117	0	0	0	102	0	0
팔 레 스타 인 P a l e s t i n e	327	남(M)	250	3	1	0	3	0	197
		여(F)	73	0	2	0	0	0	58
투르크메니스탄 T u r k m e n i s t a n	268	남(M)	183	23	6	0	2	0	92
		여(F)	83	13	0	0	5	0	29
몰 디 브 M a l d i v e s	306	남(M)	160	0	11	0	24	0	116
		여(F)	89	0	2	0	1	0	80
북아메리카주계 N o r t h A m e r i c a	1,148,038	계(T)	1,078,551	2,357	4,981	0	771,713	85	843
		남(M)	622,265	1,372	3,653	0	427,730	67	708
		여(F)	456,286	985	1,328	0	343,983	18	135
미 국 U n i t e d S t a t e s	969,277	남(M)	537,689	1,258	3,506	0	364,623	61	639
		여(F)	376,317	882	1,273	0	283,652	15	129
캐 나 다 C a n a d a	178,761	남(M)	84,576	114	147	0	63,107	6	69
		여(F)	79,969	103	55	0	60,331	3	6
남아메리카주계 S o u t h A m e r i c a	73,501	계(T)	58,479	947	356	39,282	10,954	15	715
		남(M)	34,742	552	256	23,339	6,813	12	444
		여(F)	23,737	395	100	15,943	4,141	3	271
푸에르토리코 P u e r t o R i c o	6	남(M)	0	0	0	0	0	0	0
		여(F)	0	0	0	0	0	0	0
(버진아일랜드 B r i t i s h V i r g i n I s l a n d s)	1	남(M)	0	0	0	0	0	0	0
		여(F)	0	0	0	0	0	0	0
멕 시 코 M e x i c o	20,334	남(M)	9,453	80	32	8,458	8	0	5
		여(F)	6,789	60	9	5,916	8	0	0
브 라 질 B r a z i l	18,133	남(M)	9,057	63	71	7,948	23	3	21
		여(F)	5,868	73	28	5,088	20	3	1
콜 롬 비 아 C o l o m b i a	5,315	남(M)	2,663	55	31	2,361	1	0	1
		여(F)	2,095	41	10	1,813	1	0	0
아 르 헨 티 나 A r g e n t i n a	4,905	남(M)	2,779	37	6	0	2,429	7	10
		여(F)	1,701	19	2	0	1,517	0	22
페 루 P e r u	4,320	남(M)	2,360	49	7	0	2,085	0	20
		여(F)	1,290	29	0	0	1,098	0	4
칠 레 C h i l e	4,374	남(M)	1,620	57	40	1,399	0	0	10
		여(F)	1,419	33	15	1,188	0	0	5
에 콰 도 르 E c u a d o r	1,869	남(M)	996	27	6	7	793	0	4
		여(F)	689	21	9	5	503	0	8
베 네 수 엘 라 V e n e z u e l a	1,941	남(M)	755	12	8	607	1	1	4
		여(F)	505	8	8	396	1	0	1
코 스타 리 카 C o s t a r i c a	1,234	남(M)	627	29	13	545	0	0	0
		여(F)	435	17	1	369	0	0	0
도미니카공화국 D o m i n i c a n R e p .	1,091	남(M)	647	22	0	584	0	0	1
		여(F)	279	8	0	216	0	0	0

II. Status of Arrivals and Departures of Non-Korean Nationals continue

01 Arrivals of non-Korean Nationals by Nationality(Region) and Sojourn Status

(Unit : person)

단기취업 C-4	문화예술 D-1	구직 D-10	유학 D-2	기술연수 D-3	일반연수 D-4	취재 D-5	종교 D-6	주재 D-7	기업투자 D-8	무역경영 D-9	교수 E-1
2	0	0	2	0	0	0	0	2	15	0	0
0	0	0	0	0	1	0	0	0	0	0	0
1	0	0	16	0	3	0	0	0	4	3	2
0	0	0	5	0	2	0	0	0	0	0	0
0	0	1	25	0	6	0	0	0	0	0	0
0	0	0	12	0	6	0	0	0	0	0	0
0	0	0	4	0	0	0	0	0	0	0	0
0	1	0	5	0	0	0	0	0	0	0	0
2,524	23	475	4,203	0	470	61	649	900	2,321	1,284	2,617
1,981	16	301	1,516	0	174	47	446	801	2,111	1,236	2,090
543	7	174	2,687	0	296	14	203	99	210	48	527
1,764	13	240	1,267	0	142	35	430	761	1,869	1,093	1,760
445	7	132	2,310	0	233	14	200	85	182	43	446
217	3	61	249	0	32	12	16	40	242	143	330
98	0	42	377	0	63	0	3	14	28	5	81
360	9	38	1,874	5	325	1	96	65	187	101	71
240	7	20	761	5	133	0	64	65	175	92	36
120	2	18	1,113	0	192	1	32	0	12	9	35
0	0	0	0	0	0	0	0	0	0	0	0
0	0	0	0	0	0	0	0	0	0	0	0
0	0	0	0	0	0	0	0	0	0	0	0
0	0	0	0	0	0	0	0	0	0	0	0
68	1	2	320	5	15	0	25	18	55	8	13
15	0	8	426	0	42	0	4	0	0	1	16
70	0	1	100	0	36	0	5	19	83	17	18
50	0	2	126	0	41	0	4	0	7	0	7
4	3	8	76	0	16	0	0	0	0	16	3
4	1	2	87	0	14	0	1	0	0	6	9
46	0	0	21	0	4	0	28	4	10	8	0
32	0	0	14	0	4	0	19	0	0	0	0
10	0	1	19	0	10	0	5	17	8	28	1
3	0	2	48	0	9	0	0	0	0	1	0
1	1	1	26	0	12	0	1	0	0	1	0
1	0	1	72	0	15	0	1	0	0	0	0
4	0	1	86	0	7	0	0	0	0	0	0
2	0	1	108	0	10	0	0	0	1	0	0
12	1	0	1	0	6	0	0	0	0	13	0
4	0	1	9	0	7	0	0	0	0	1	0
0	0	2	13	0	4	0	0	0	3	0	0
0	0	0	22	0	5	0	1	0	0	0	0
0	0	0	10	0	1	0	0	0	0	0	0
0	0	0	32	0	7	0	0	0	0	0	0

II. 외국인 출·입국자 현황 계속

01 국적(지역) 및 체류자격별 외국인 입국자

(단위 : 명)

체류자격 Status of Sojourn 국적(지역) Nationality(Region)	성별 Sex	선원취업 E-10	회화 E-2	연구 E-3	기술지도 E-4	전문직업 E-5	예술흥행 E-6	특정활동 E-7	비전문취업 E-9
키 프 로 스 C y p r u s	남(M)	0	0	7	0	0	4	0	0
	여(F)	0	0	0	0	0	0	0	0
팔 레 스타 인 P a l e s t i n e	남(M)	0	0	0	0	0	5	0	0
	여(F)	0	0	0	0	0	0	0	0
투르크메니스탄 T u r k m e n i s t a n	남(M)	0	0	0	0	0	0	10	0
	여(F)	0	0	0	0	0	0	0	0
몰 디 브 M a l d i v e s	남(M)	0	0	0	0	0	0	0	0
	여(F)	0	0	0	0	0	0	0	0
북아메리카주계 N o r t h A m e r i c a	계(T)	0	20,136	393	826	168	490	9,284	0
	남(M)	0	8,498	376	812	167	399	6,081	0
	여(F)	0	11,638	17	14	1	91	3,203	0
미 국 U n i t e d S t a t e s	남(M)	0	6,517	338	558	130	322	5,148	0
	여(F)	0	9,186	17	14	1	76	2,703	0
캐 나 다 C a n a d a	남(M)	0	1,981	38	254	37	77	933	0
	여(F)	0	2,452	0	0	0	15	500	0
남아메리카주계 S o u t h A m e r i c a	계(T)	0	16	56	24	129	206	516	0
	남(M)	0	10	49	24	129	185	384	0
	여(F)	0	6	7	0	0	21	132	0
푸에르토리코 P u e r t o R i c o	남(M)	0	0	0	0	0	0	0	0
	여(F)	0	0	0	0	0	0	0	0
(버진아일랜드 B r i t i s h V i r g i n I s l a n d s)	남(M)	0	0	0	0	0	0	0	0
	여(F)	0	0	0	0	0	0	0	0
멕 시 코 M e x i c o	남(M)	0	0	11	0	49	5	86	0
	여(F)	0	0	1	0	0	0	34	0
브 라 질 B r a z i l	남(M)	0	0	10	0	17	124	154	0
	여(F)	0	0	5	0	0	18	27	0
콜 롬 비 아 C o l o m b i a	남(M)	0	4	0	0	0	0	37	0
	여(F)	0	0	0	0	0	0	20	0
아 르 헨 티 나 A r g e n t i n a	남(M)	0	0	7	0	1	3	29	0
	여(F)	0	0	0	0	0	0	0	0
페 루 P e r u	남(M)	0	5	3	0	2	0	16	0
	여(F)	0	0	0	0	0	0	0	0
칠 레 C h i l e	남(M)	0	0	7	0	1	5	8	0
	여(F)	0	5	1	0	0	0	7	0
에 콰 도 르 E c u a d o r	남(M)	0	0	1	9	8	31	2	0
	여(F)	0	0	0	0	0	2	3	0
베 네 수 엘 라 V e n e z u e l a	남(M)	0	1	0	0	22	0	11	0
	여(F)	0	1	0	0	0	0	15	0
코 스타 리 카 C o s t a r i c a	남(M)	0	0	0	0	7	0	6	0
	여(F)	0	0	0	0	0	0	0	0
도미니카공화국 D o m i n i c a n R e p .	남(M)	0	0	0	0	0	12	9	0
	여(F)	0	0	0	0	0	0	8	0

II. Status of Arrivals and Departures of Non-Korean Nationals continue

01 Arrivals of non-Korean Nationals by Nationality(Region) and Sojourn Status

(Unit : person)

방문동거 F-1	거주 F-2	동반 F-3	재외동포 F-4	영주 F-5	결혼이민 F-6	기타 G-1	관광취업 H-1	방문취업 H-2	관광상륙 T-1	기타 Others	승무원 Crew
0	0	0	0	0	1	0	0	0	2	0	472
0	0	3	7	0	0	0	0	0	1	3	0
0	4	3	0	4	1	0	0	0	0	0	4
0	2	4	0	0	0	0	0	0	0	0	0
1	4	0	12	0	0	0	0	1	0	0	2
1	0	2	10	0	5	0	0	0	0	0	0
0	0	0	0	0	5	0	0	0	0	0	57
0	0	0	0	0	0	0	0	0	0	0	0
1,240	1,071	5,061	114,524	2,586	5,665	5	176	0	8,147	113,273	69,487
896	727	1,904	62,044	1,998	4,241	4	61	0	3,665	86,143	69,487
344	344	3,157	52,480	588	1,424	1	115	0	4,482	27,130	0
770	607	1,710	48,670	1,374	3,159	4	19	0	2,765	86,137	55,271
323	312	2,830	38,596	470	1,166	1	78	0	3,386	27,110	0
126	120	194	13,374	624	1,082	0	42	0	900	6	14,216
21	32	327	13,884	118	258	0	37	0	1,096	20	0
48	65	709	384	49	439	6	32	0	322	77	15,022
17	48	172	251	30	259	4	6	0	147	13	15,022
31	17	537	133	19	180	2	26	0	175	64	0
0	0	0	0	0	0	0	0	0	0	0	6
0	0	0	0	0	0	0	0	0	0	0	0
0	0	0	0	0	0	0	0	0	0	0	1
0	0	0	0	0	0	0	0	0	0	0	0
3	19	15	10	0	73	2	0	0	64	3	4,092
3	4	107	5	1	29	0	0	0	82	18	0
5	12	70	84	13	62	0	0	0	26	2	3,208
8	0	228	53	5	49	0	0	0	19	6	0
0	6	10	0	1	26	0	0	0	4	0	557
1	5	33	0	8	26	0	0	0	7	6	0
0	0	7	91	2	10	0	0	0	19	0	425
1	0	18	24	1	2	0	0	0	26	0	0
0	0	27	8	0	14	0	6	0	19	0	670
1	0	27	11	2	6	0	26	0	23	0	0
2	0	9	0	4	28	0	0	0	4	3	1,335
2	1	27	0	0	29	0	0	0	10	6	0
1	0	0	2	0	4	1	0	0	2	0	184
0	0	9	0	0	6	0	0	0	1	0	0
1	2	21	7	0	23	0	0	0	0	1	681
1	0	42	0	0	7	0	0	0	0	3	0
0	0	2	0	0	1	0	0	0	1	1	172
0	0	14	1	0	1	0	0	0	1	3	0
0	0	0	0	0	2	0	0	0	6	0	165
3	0	0	0	0	1	0	0	0	0	4	0

II. 외국인 출·입국자 현황 계속

01 국적(지역) 및 체류자격별 외국인 입국자

(단위 : 명)

체류자격 Status of Sojourn 국적(지역) Nationality(Region)	총계 Grand-Total	성별 Sex	합계 Total	외교 A-1	공무 A-2	사증면제 B-1	관광통과 B-2	일시취재 C-1	단기방문 C-3
과 테 말 라 Guatemala	1,275	남(M)	569	20	8	0	461	0	1
		여(F)	333	4	1	0	274	0	0
파 나 마 Panama	983	남(M)	440	27	10	0	386	0	0
		여(F)	416	24	7	0	340	0	0
파 라 과 이 Paraguay	600	남(M)	318	18	3	2	261	0	6
		여(F)	272	12	2	0	197	0	15
온 두 라 스 Honduras	2,002	남(M)	336	7	1	0	312	0	0
		여(F)	181	2	0	0	150	0	1
자 메 이 카 Jamaica	1,015	남(M)	221	0	1	168	0	0	1
		여(F)	270	1	1	242	0	0	1
볼 리 비 아 Bolivia	657	남(M)	269	8	4	0	11	0	219
		여(F)	221	6	1	0	13	0	143
엘 살 바 도 르 El Salvador	772	남(M)	281	8	2	244	0	0	0
		여(F)	184	9	0	141	0	0	1
우 루 과 이 Uruguay	455	남(M)	261	3	1	250	0	0	0
		여(F)	154	5	0	138	0	0	1
니 카 라 과 Nicaragua	398	남(M)	149	10	2	132	0	0	1
		여(F)	104	5	0	85	0	0	2
세인트크리스토퍼 네비스 St. Kitts-Nevis	241	남(M)	181	0	0	144	0	0	2
		여(F)	60	0	0	52	0	0	1
트리니다드 토바고 Trinidad - Tobago	345	남(M)	113	1	3	102	0	0	1
		여(F)	117	1	0	108	0	0	0
쿠 바 Cuba	214	남(M)	139	0	2	0	2	1	120
		여(F)	73	1	3	0	0	0	50
아 이 티 Haiti	144	남(M)	90	2	1	81	0	0	2
		여(F)	35	2	0	31	0	0	0
도미니카연방 Dominica	144	남(M)	95	0	0	88	0	0	0
		여(F)	17	0	0	16	0	0	0
바 베 이 도 스 Barbados	104	남(M)	59	0	1	35	0	0	0
		여(F)	41	1	0	33	0	0	0
수 리 남 Surinam	79	남(M)	40	0	0	40	0	0	0
		여(F)	39	1	1	33	0	0	0
바 하 마 Bahamas	76	남(M)	38	0	0	38	0	0	0
		여(F)	35	1	0	29	0	0	0
앤티카 바부다 Antigua and Barbuda	66	남(M)	48	1	0	47	0	0	0
		여(F)	18	2	1	15	0	0	0
가 이 아 나 Guyana	112	남(M)	43	2	0	0	38	0	0
		여(F)	20	1	0	0	14	0	0
그 레 나 다 Grenada	82	남(M)	43	13	1	28	0	0	0
		여(F)	19	6	0	11	0	0	0
벨 리 즈 Belize	56	남(M)	20	0	2	0	2	0	15
		여(F)	33	1	1	0	5	0	15

II. Status of Arrivals and Departures of Non-Korean Nationals continue

01 Arrivals of non-Korean Nationals by Nationality(Region) and Sojourn Status

(Unit : person)

단기취업 C-4	문화예술 D-1	구직 D-10	유학 D-2	기술연수 D-3	일반연수 D-4	취재 D-5	종교 D-6	주재 D-7	기업투자 D-8	무역경영 D-9	교수 E-1
2	0	2	38	0	5	0	0	0	7	0	0
0	0	0	29	0	3	1	0	0	0	0	0
0	0	1	9	0	2	0	0	0	0	0	0
1	0	0	15	0	6	0	0	0	0	0	0
10	0	1	1	0	3	0	0	0	0	0	0
1	0	1	15	0	6	0	0	0	0	0	0
0	0	0	8	0	1	0	0	0	0	0	0
0	0	0	7	0	4	0	1	0	0	0	0
1	0	0	7	0	1	0	0	0	0	1	0
0	0	0	11	0	1	0	0	0	0	0	0
3	1	0	5	0	2	0	0	0	0	0	0
0	0	0	25	0	5	0	1	0	0	0	0
0	0	0	6	0	6	0	0	0	0	0	0
0	0	0	24	0	4	0	0	0	0	0	2
1	0	0	0	0	0	0	0	0	0	0	0
1	0	0	4	0	4	0	0	0	0	0	0
0	0	0	4	0	0	0	0	0	0	0	0
0	1	0	8	0	2	0	0	0	0	0	0
0	0	0	0	0	0	0	0	0	9	0	0
0	0	0	0	0	0	0	0	0	0	0	0
2	0	0	1	0	1	0	0	0	0	0	0
0	0	0	2	0	1	0	0	0	4	0	1
6	0	0	0	0	0	0	0	0	0	0	1
6	0	0	3	0	0	0	0	0	0	0	0
0	0	0	4	0	0	0	0	0	0	0	0
0	0	0	2	0	0	0	0	0	0	0	0
0	0	0	0	0	0	0	0	7	0	0	0
0	0	0	0	0	0	0	0	0	0	0	0
0	0	0	4	0	0	0	0	0	0	0	0
0	0	0	3	0	1	0	0	0	0	0	0
0	0	0	0	0	0	0	0	0	0	0	0
0	0	0	3	0	0	0	0	0	0	0	0
0	0	0	0	0	0	0	0	0	0	0	0
0	0	0	3	0	1	0	0	0	0	0	0
0	0	0	0	0	0	0	0	0	0	0	0
0	0	0	0	0	0	0	0	0	0	0	0
0	0	0	2	0	0	0	0	0	0	0	0
0	0	0	4	0	0	0	0	0	0	0	0
0	0	0	0	0	0	0	0	0	0	0	0
0	0	0	0	0	0	0	0	0	0	0	0
0	0	0	0	0	0	0	0	0	0	0	0
0	0	0	0	0	1	0	0	0	0	0	0
0	0	0	9	0	0	0	0	0	0	0	0

II. 외국인 출·입국자 현황 계속

01 국적(지역) 및 체류자격별 외국인 입국자

(단위 : 명)

체류자격 Status of Sojourn 국적(지역) Nationality(Region)	성별 Sex	선원취업 E-10	회화 E-2	연구 E-3	기술지도 E-4	전문직업 E-5	예술흥행 E-6	특정활동 E-7	비전문취업 E-9
과 테 말 라 Guatemala	남(M)	0	0	4	0	3	1	5	0
	여(F)	0	0	0	0	0	0	3	0
파 나 마 Panama	남(M)	0	0	0	0	0	2	0	0
	여(F)	0	0	0	0	0	0	10	0
파 라 과 이 Paraguay	남(M)	0	0	0	0	0	0	0	0
	여(F)	0	0	0	0	0	1	0	0
온 두 라 스 Honduras	남(M)	0	0	0	0	0	0	0	0
	여(F)	0	0	0	0	0	0	0	0
자 메 이 카 Jamaica	남(M)	0	0	4	6	2	0	14	0
	여(F)	0	0	0	0	0	0	3	0
볼 리 비 아 Bolivia	남(M)	0	0	0	0	11	0	0	0
	여(F)	0	0	0	0	0	0	2	0
엘 살 바 도 르 El Salvador	남(M)	0	0	0	0	6	0	3	0
	여(F)	0	0	0	0	0	0	0	0
우 루 과 이 Uruguay	남(M)	0	0	0	0	0	2	3	0
	여(F)	0	0	0	0	0	0	0	0
니 카 라 과 Nicaragua	남(M)	0	0	0	0	0	0	0	0
	여(F)	0	0	0	0	0	0	0	0
세인트크리스토퍼 네비스 St. Kitts-Nevis	남(M)	0	0	0	0	0	0	0	0
	여(F)	0	0	0	0	0	0	0	0
트리니다드 토바고 Trinidad - Tobago	남(M)	0	0	0	0	0	0	0	0
	여(F)	0	0	0	0	0	0	0	0
쿠 바 Cuba	남(M)	0	0	2	0	0	0	1	0
	여(F)	0	0	0	0	0	0	0	0
아 이 티 Haiti	남(M)	0	0	0	0	0	0	0	0
	여(F)	0	0	0	0	0	0	0	0
도미니카연방 Dominica	남(M)	0	0	0	0	0	0	0	0
	여(F)	0	0	0	0	0	0	0	0
바 베 이 도 스 Barbados	남(M)	0	0	0	9	0	0	0	0
	여(F)	0	0	0	0	0	0	0	0
수 리 남 Surinam	남(M)	0	0	0	0	0	0	0	0
	여(F)	0	0	0	0	0	0	0	0
바 하 마 Bahamas	남(M)	0	0	0	0	0	0	0	0
	여(F)	0	0	0	0	0	0	0	0
앤티카 바부다 Antigua and Barbud	남(M)	0	0	0	0	0	0	0	0
	여(F)	0	0	0	0	0	0	0	0
가 이 아 나 Guyana	남(M)	0	0	0	0	0	0	0	0
	여(F)	0	0	0	0	0	0	0	0
그 레 나 다 Grenada	남(M)	0	0	0	0	0	0	0	0
	여(F)	0	0	0	0	0	0	0	0
벨 리 즈 Belize	남(M)	0	0	0	0	0	0	0	0
	여(F)	0	0	0	0	0	0	0	0

II. Status of Arrivals and Departures of Non-Korean Nationals continue

01 Arrivals of non-Korean Nationals by Nationality(Region) and Sojourn Status

(Unit : person)

방문동거 F-1	거주 F-2	동반 F-3	재외동포 F-4	영주 F-5	결혼이민 F-6	기타 G-1	관광취업 H-1	방문취업 H-2	관광상륙 T-1	기타 Others	승무원 Crew
1	1	3	0	0	7	0	0	0	0	0	373
4	0	8	0	1	5	0	0	0	0	0	0
0	0	0	2	0	0	0	0	0	0	1	127
1	0	2	4	0	1	0	0	0	0	5	0
0	0	0	13	0	0	0	0	0	0	0	10
0	0	0	17	0	5	0	0	0	0	0	0
1	2	1	0	0	3	0	0	0	0	0	1,485
0	1	5	2	0	1	0	0	0	1	6	0
1	1	1	8	3	0	0	0	0	0	1	524
1	0	3	0	0	0	0	0	0	1	5	0
0	0	4	0	0	1	0	0	0	0	0	167
1	1	8	9	1	3	2	0	0	0	0	0
2	0	1	0	0	2	1	0	0	0	0	307
0	0	2	0	0	0	0	0	0	0	1	0
0	0	0	0	0	0	0	0	0	0	1	40
0	0	0	0	0	1	0	0	0	0	0	0
0	0	0	0	0	0	0	0	0	0	0	145
1	0	0	0	0	0	0	0	0	0	0	0
0	4	0	15	7	0	0	0	0	0	0	0
0	4	2	1	0	0	0	0	0	0	0	0
0	0	0	1	0	0	0	0	0	1	0	115
0	0	0	0	0	0	0	0	0	0	0	0
0	0	1	0	0	3	0	0	0	0	0	2
3	0	2	0	0	4	0	0	0	0	1	0
0	0	0	0	0	0	0	0	0	0	0	19
0	0	0	0	0	0	0	0	0	0	0	0
0	0	0	0	0	0	0	0	0	0	0	32
0	1	0	0	0	0	0	0	0	0	0	0
0	0	0	10	0	0	0	0	0	0	0	4
0	0	0	3	0	0	0	0	0	0	0	0
0	0	0	0	0	0	0	0	0	0	0	0
0	0	0	1	0	0	0	0	0	0	0	0
0	0	0	0	0	0	0	0	0	0	0	3
0	0	0	0	0	0	0	0	0	1	0	0
0	0	0	0	0	0	0	0	0	0	0	0
0	0	0	0	0	0	0	0	0	0	0	0
0	0	0	0	0	0	0	0	0	1	0	49
0	0	0	0	0	0	0	0	0	1	0	0
0	1	0	0	0	0	0	0	0	0	0	20
0	0	0	0	0	0	0	0	0	2	0	0
0	0	0	0	0	0	0	0	0	0	0	3
0	0	0	2	0	0	0	0	0	0	0	0

II. 외국인 출·입국자 현황 계속

01 국적(지역) 및 체류자격별 외국인 입국자

(단위 : 명)

체류자격 Status of Sojourn 국적(지역) Nationality(Region)	총계 Grand-Total	성별 Sex	합계 Total	외교 A-1	공무 A-2	사증면제 B-1	관광통과 B-2	일시취재 C-1	단기방문 C-3
세인트루시아 St. Lucia	81	남(M)	23	1	0	22	0	0	0
		여(F)	10	0	0	6	0	0	0
세인트빈센트 그레나딘 St. Vincent and the Grenadines	77	남(M)	9	0	0	9	0	0	0
		여(F)	15	1	0	12	0	0	0
유럽주계 Europe	950,111	계(T)	781,830	3,329	1,979	636,913	16,737	265	10,568
		남(M)	499,760	2,101	1,292	407,620	13,237	210	7,046
		여(F)	282,070	1,228	687	229,293	3,500	55	3,522
보스니아-헤르체고비나 Bosnia and Herzegovina	376	남(M)	0	0	0	0	0	0	0
		여(F)	0	0	0	0	0	0	0
[영국 외지시민 British Overseas Citizen]	4	남(M)	0	0	0	0	0	0	0
		여(F)	0	0	0	0	0	0	0
마케도니아 Macedonia	42	남(M)	0	0	0	0	0	0	0
		여(F)	0	0	0	0	0	0	0
러시아(연방) Russia	265,417	남(M)	111,697	265	173	98,656	351	11	2,378
		여(F)	97,808	145	106	85,234	29	2	795
영국 United Kingdom	128,046	남(M)	76,043	217	104	63,041	29	40	177
		여(F)	41,381	145	29	35,215	12	14	16
독일 Germany	111,077	남(M)	72,786	200	160	63,745	130	81	39
		여(F)	26,462	126	60	22,046	45	20	5
프랑스 France	94,013	남(M)	55,896	237	235	44,654	64	5	135
		여(F)	30,676	180	190	24,634	28	1	43
이탈리아 Italy	44,435	남(M)	24,961	52	92	22,602	30	3	15
		여(F)	7,544	64	56	6,440	11	3	4
네덜란드 Netherlands	33,954	남(M)	19,823	100	79	17,295	97	2	48
		여(F)	8,342	36	20	7,240	44	0	3
스페인 Spain	23,637	남(M)	13,906	64	64	12,067	0	8	4
		여(F)	7,565	28	47	6,434	0	0	1
스웨덴 Sweden	17,446	남(M)	10,828	56	42	9,640	4	0	4
		여(F)	5,886	45	44	5,174	1	0	0
노르웨이 Norway	16,047	남(M)	11,351	60	25	7,521	1	17	220
		여(F)	4,305	42	11	3,242	0	1	9
스위스 Switzerland	15,474	남(M)	10,137	100	11	9,063	2	1	5
		여(F)	4,766	43	7	4,208	3	0	0
폴란드 Poland	20,866	남(M)	9,285	53	2	8,399	38	1	17
		여(F)	5,115	39	0	4,548	1	0	8
우크라이나 Ukraine	27,838	남(M)	8,509	38	11	0	4,420	1	2,638
		여(F)	3,466	21	4	0	165	4	1,821
벨기에 Belgium	11,742	남(M)	7,233	54	25	6,253	33	13	6
		여(F)	3,279	24	16	2,746	32	3	1
한국계 러시아인 Korean-Russian	10,362	남(M)	5,237	0	0	0	22	0	30
		여(F)	5,125	0	0	0	44	0	15
덴마크 Denmark	11,564	남(M)	7,220	63	53	6,215	39	1	7
		여(F)	2,951	35	1	2,519	6	0	2
오스트리아 Austria	11,354	남(M)	7,204	46	23	6,304	29	18	4
		여(F)	2,691	28	7	2,265	17	1	0

II. Status of Arrivals and Departures of Non-Korean Nationals continue

01 Arrivals of non-Korean Nationals by Nationality(Region) and Sojourn Status

(Unit : person)

단기취업 C-4	문화예술 D-1	구직 D-10	유학 D-2	기술연수 D-3	일반연수 D-4	취재 D-5	종교 D-6	주재 D-7	기업투자 D-8	무역경영 D-9	교수 E-1
0	0	0	0	0	0	0	0	0	0	0	0
0	0	0	0	0	0	0	0	0	0	0	0
0	0	0	0	0	0	0	0	0	0	0	0
0	0	0	2	0	0	0	0	0	0	0	0
7,780	30	291	14,311	0	1,706	119	287	1,564	7,807	8,747	1,448
5,490	10	160	6,469	0	588	98	195	1,462	7,262	8,252	1,188
2,290	20	131	7,842	0	1,118	21	92	102	545	495	260
0	0	0	0	0	0	0	0	0	0	0	0
0	0	0	0	0	0	0	0	0	0	0	0
0	0	0	0	0	0	0	0	0	0	0	0
0	0	0	0	0	0	0	0	0	0	0	0
0	0	0	0	0	0	0	0	0	0	0	0
458	1	12	229	0	72	15	6	134	377	144	73
429	5	47	946	0	388	3	5	17	59	31	60
839	0	61	196	0	22	35	11	340	601	1,759	227
207	4	22	306	0	26	14	16	8	48	48	33
921	0	6	1,345	0	84	8	43	209	2,092	263	257
271	1	1	1,332	0	66	0	13	34	163	7	30
708	4	28	1,816	0	226	15	23	247	1,928	1,636	144
268	1	7	2,051	0	182	0	7	11	113	136	39
295	1	5	217	0	15	0	15	197	291	177	83
51	0	11	260	0	61	0	10	13	40	4	0
418	1	2	573	0	9	0	0	25	223	190	39
86	2	2	454	0	21	0	2	1	2	18	5
204	0	0	375	0	25	11	15	37	160	50	32
98	1	10	397	0	43	4	4	3	5	19	17
56	0	1	266	0	31	0	7	8	243	137	33
30	0	0	210	0	96	0	0	0	28	26	0
168	0	4	104	0	9	0	6	27	153	2,649	6
7	0	0	139	0	27	0	4	2	13	168	0
67	0	2	170	0	17	0	0	9	252	4	32
28	0	1	113	0	26	0	1	0	14	0	3
147	1	1	74	0	7	1	17	34	38	198	27
100	0	0	166	0	16	0	11	8	4	0	5
54	0	2	58	0	6	0	3	31	28	92	3
218	0	3	73	0	34	0	0	0	5	5	3
96	0	4	106	0	6	0	3	16	143	29	48
26	0	3	117	0	8	0	2	0	0	7	10
0	0	0	0	0	0	0	0	0	0	0	0
0	0	0	1	0	0	0	0	0	0	0	0
53	0	2	207	0	5	0	0	12	131	144	15
2	0	0	134	0	14	0	5	0	6	0	4
179	0	1	96	0	6	0	0	6	87	9	9
53	0	1	134	0	5	0	1	0	0	0	4

II. 외국인 출·입국자 현황 계속

01 국적(지역) 및 체류자격별 외국인 입국자

(단위 : 명)

체류자격 Status of Sojourn 국적(지역) Nationality(Region)	성별 Sex	선원취업 E-10	회화 E-2	연구 E-3	기술지도 E-4	전문직업 E-5	예술흥행 E-6	특정활동 E-7	비전문취업 E-9
세인트루시아 St. Lucia	남(M)	0	0	0	0	0	0	0	0
	여(F)	0	0	0	0	0	0	0	0
세인트빈센트 그레나딘 St. Vincent and the Grenadines	남(M)	0	0	0	0	0	0	0	0
	여(F)	0	0	0	0	0	0	0	0
유럽주계 Europe	계(T)	4	4,311	897	277	518	884	7,196	0
	남(M)	0	2,563	776	269	514	511	5,634	0
	여(F)	4	1,748	121	8	4	373	1,562	0
보스니아-헤르체고비나 Bosnia and Herzegovina	남(M)	0	0	0	0	0	0	0	0
	여(F)	0	0	0	0	0	0	0	0
(영국 외지시민 British Overseas Citizen)	남(M)	0	0	0	0	0	0	0	0
	여(F)	0	0	0	0	0	0	0	0
마케도니아 Macedonia	남(M)	0	0	0	0	0	0	0	0
	여(F)	0	0	0	0	0	0	0	0
러시아(연방) Russia	남(M)	0	7	189	2	148	42	345	0
	여(F)	2	69	22	0	0	77	179	0
영국 United Kingdom	남(M)	0	2,058	93	139	23	80	1,607	0
	여(F)	0	1,325	8	8	0	18	544	0
독일 Germany	남(M)	0	28	104	14	11	14	705	0
	여(F)	0	24	9	0	0	3	189	0
프랑스 France	남(M)	0	33	95	8	21	44	924	0
	여(F)	0	42	17	0	4	18	228	0
이탈리아 Italy	남(M)	0	5	49	0	31	9	286	0
	여(F)	0	5	6	0	0	3	53	0
네덜란드 Netherlands	남(M)	0	0	22	17	42	11	196	0
	여(F)	0	1	0	0	0	0	49	0
스페인 Spain	남(M)	0	22	10	0	33	23	259	0
	여(F)	0	31	2	0	0	1	61	0
스웨덴 Sweden	남(M)	0	1	1	15	1	6	72	0
	여(F)	0	0	0	0	0	2	8	0
노르웨이 Norway	남(M)	0	0	2	0	2	5	30	0
	여(F)	0	0	0	0	0	7	0	0
스위스 Switzerland	남(M)	0	0	14	0	4	7	79	0
	여(F)	0	2	0	0	0	1	0	0
폴란드 Poland	남(M)	0	0	15	0	8	2	62	0
	여(F)	0	0	12	0	0	1	24	0
우크라이나 Ukraine	남(M)	0	0	41	0	9	132	79	0
	여(F)	2	1	6	0	0	190	15	0
벨기에 Belgium	남(M)	0	0	26	0	26	13	114	0
	여(F)	0	0	7	0	0	1	31	0
한국계 러시아인 Korean-Russian	남(M)	0	0	0	0	0	0	0	0
	여(F)	0	0	0	0	0	0	0	0
덴마크 Denmark	남(M)	0	0	0	20	4	2	59	0
	여(F)	0	0	0	0	0	0	10	0
오스트리아 Austria	남(M)	0	1	1	40	22	5	117	0
	여(F)	0	2	0	0	0	0	17	0

II. Status of Arrivals and Departures of Non-Korean Nationals continue

01 Arrivals of non-Korean Nationals by Nationality(Region) and Sojourn Status

(Unit : person)

방문동거 F-1	거주 F-2	동반 F-3	재외동포 F-4	영주 F-5	결혼이민 F-6	기타 G-1	관광취업 H-1	방문취업 H-2	관광상륙 T-1	기타 Others	승무원 Crew
0	0	0	0	0	0	0	0	0	0	0	48
0	0	0	0	0	4	0	0	0	0	0	0
0	0	0	0	0	0	0	0	0	0	0	53
0	0	0	0	0	0	0	0	0	0	0	0
2,800	1,075	8,880	24,055	2,605	5,159	412	1,419	996	6,253	208	168,281
1,281	623	2,740	12,570	1,503	3,709	242	555	568	2,989	33	168,281
1,519	452	6,140	11,485	1,102	1,450	170	864	428	3,264	175	0
0	0	0	0	0	0	0	0	0	0	0	376
0	0	0	0	0	0	0	0	0	0	0	0
0	0	0	0	0	0	0	0	0	0	0	4
0	0	0	0	0	0	0	0	0	0	0	0
0	0	0	0	0	0	0	0	0	0	0	42
0	0	0	0	0	0	0	0	0	0	0	0
1,036	220	280	5,198	321	105	235	0	0	214	0	55,912
1,282	239	840	4,683	763	857	153	0	0	311	30	0
22	113	461	647	217	1,201	0	38	0	1,636	9	10,622
12	44	767	507	37	108	0	43	0	1,762	35	0
20	33	388	775	273	500	0	70	0	263	5	11,829
4	22	774	620	33	40	0	217	0	259	48	0
25	110	831	261	252	777	0	282	0	123	5	7,441
41	19	1,558	193	33	92	1	407	0	127	5	0
4	23	70	37	43	146	0	25	0	142	1	11,930
4	3	158	43	16	16	0	42	0	159	8	0
7	8	37	116	28	121	0	54	0	62	1	5,789
1	7	168	86	4	8	0	31	0	48	3	0
6	7	44	120	3	174	1	0	0	85	3	2,166
6	2	125	75	2	38	0	0	0	108	3	0
3	8	38	60	10	44	0	19	0	20	2	732
1	0	87	73	9	17	0	15	0	18	2	0
5	11	223	29	2	57	0	0	0	13	2	391
3	1	567	43	2	2	0	0	0	15	0	0
2	1	29	50	35	88	0	0	0	92	1	571
0	4	126	69	5	6	0	0	0	104	2	0
0	4	26	0	8	58	0	0	0	47	0	6,466
0	17	79	1	9	31	0	0	0	25	10	0
96	27	35	67	23	10	5	0	566	34	0	15,863
102	41	109	65	20	68	15	0	419	47	10	0
2	0	54	63	22	39	0	16	0	23	0	1,230
1	0	149	36	5	3	0	26	0	24	1	0
43	0	0	5,023	113	4	0	0	2	0	0	0
41	0	2	4,901	110	2	0	0	9	0	0	0
1	0	31	45	13	39	0	8	0	48	3	1,393
0	4	104	34	0	0	1	22	0	46	2	0
0	5	21	52	18	24	0	12	0	69	0	1,459
1	1	26	43	2	4	0	11	0	68	0	0

II. 외국인 출·입국자 현황 계속

01 국적(지역) 및 체류자격별 외국인 입국자

(단위 : 명)

체류자격 Status of Sojourn 국적(지역) Nationality(Region)	총계 Grand-Total	성별 Sex	합계 Total	외교 A-1	공무 A-2	사증면제 B-1	관광통과 B-2	일시취재 C-1	단기방문 C-3
핀란드 Finland	13,241	남(M)	5,950	43	18	5,147	29	0	8
		여(F)	3,364	33	16	2,788	9	0	0
포르투갈 Portugal	10,568	남(M)	4,344	18	1	4,051	0	0	8
		여(F)	4,813	14	0	4,636	0	0	4
체코 Czech	11,022	남(M)	5,026	58	33	4,401	1	0	25
		여(F)	2,819	22	1	2,591	2	0	2
아일랜드 Ireland	8,356	남(M)	5,315	23	16	4,097	1	2	5
		여(F)	2,339	11	2	1,900	0	4	1
그리스 Greece	9,598	남(M)	5,406	40	13	4,639	47	0	1
		여(F)	965	17	7	802	1	0	0
루마니아 Rumania	12,814	남(M)	4,082	44	17	3,501	82	0	21
		여(F)	1,837	14	14	1,491	0	0	4
헝가리 Hungary	4,370	남(M)	2,275	46	1	1,877	4	0	20
		여(F)	1,358	22	0	1,093	2	0	2
불가리아 Bulgaria	7,257	남(M)	2,119	16	1	1,851	38	0	1
		여(F)	961	9	3	802	0	0	0
크로아티아 Croatia	6,093	남(M)	2,551	6	1	0	2,296	0	2
		여(F)	505	3	1	0	440	0	1
슬로바키아 Slovakia	3,108	남(M)	1,831	24	1	1,703	11	0	1
		여(F)	913	20	1	811	0	1	1
라트비아 Latvia	2,630	남(M)	1,286	17	0	0	1,202	1	5
		여(F)	570	15	3	0	490	0	0
리투아니아 Lithuania	2,222	남(M)	1,045	1	1	0	934	0	1
		여(F)	732	9	3	0	603	0	0
세르비아 Serbia	3,868	남(M)	1,070	30	0	0	939	0	10
		여(F)	666	1	0	0	600	0	5
벨로루시 Belarus	1,829	남(M)	750	24	38	0	44	3	489
		여(F)	662	8	15	0	20	1	345
슬로베니아 Slovenia	1,378	남(M)	831	1	0	0	760	0	1
		여(F)	374	3	0	0	317	0	0
에스토니아 Estonia	1,138	남(M)	612	9	0	0	576	0	2
		여(F)	372	1	0	0	326	0	0
아제르바이잔 Azerbaijan	1,132	남(M)	618	44	45	0	27	0	364
		여(F)	236	8	16	0	2	0	140
룩셈부르크 Luxembourg	641	남(M)	388	7	0	350	0	0	0
		여(F)	200	5	0	177	0	0	0
조지아 Georgia	982	남(M)	402	15	7	0	197	0	158
		여(F)	171	9	6	0	5	0	114
몬테네그로 Montenegro	1,786	남(M)	521	0	0	0	511	0	0
		여(F)	35	0	0	0	33	0	0
아이슬란드 Iceland	556	남(M)	334	0	0	291	1	0	0
		여(F)	192	0	1	162	0	0	0
알바니아 Albania	457	남(M)	223	0	0	0	181	0	0
		여(F)	189	1	0	0	171	0	3

II. Status of Arrivals and Departures of Non-Korean Nationals continue

01 Arrivals of non-Korean Nationals by Nationality(Region) and Sojourn Status

(Unit : person)

단기취업 C-4	문화예술 D-1	구직 D-10	유학 D-2	기술연수 D-3	일반연수 D-4	취재 D-5	종교 D-6	주재 D-7	기업투자 D-8	무역경영 D-9	교수 E-1
72	0	0	198	0	0	0	1	33	204	31	3
47	0	1	333	0	9	0	2	0	3	0	0
36	0	3	30	0	2	0	0	4	29	37	5
5	0	0	72	0	2	0	0	0	5	7	9
233	0	0	116	0	1	0	7	6	16	34	11
59	4	3	67	0	9	0	1	0	7	0	0
26	1	14	31	0	4	13	24	6	67	99	58
7	0	7	9	0	0	0	1	0	10	0	5
29	0	0	3	0	5	0	5	42	38	257	26
9	0	0	5	0	4	0	1	2	0	17	0
98	0	0	17	0	1	0	1	4	32	142	9
32	0	1	79	0	9	0	1	0	7	0	4
97	0	1	30	0	0	0	3	9	64	2	15
53	0	0	61	0	10	0	1	0	2	0	6
21	0	6	23	0	5	0	0	0	5	18	3
14	0	1	45	0	11	0	0	0	1	2	0
13	0	0	9	0	2	0	0	0	20	96	0
2	0	0	16	0	4	0	0	0	0	0	3
20	0	0	39	0	4	0	0	2	6	0	4
16	2	2	26	0	2	0	1	0	1	0	5
25	0	0	6	0	0	0	1	0	0	9	0
25	0	0	20	0	2	0	0	0	0	0	2
25	0	0	48	0	4	0	2	0	1	11	0
33	0	2	62	0	2	0	0	0	0	0	0
25	0	0	4	0	5	0	0	2	4	6	5
8	0	1	11	0	2	0	0	0	0	0	10
17	0	0	11	0	1	0	0	0	9	2	0
71	0	2	42	0	15	0	0	3	0	0	3
14	0	1	5	0	0	0	0	0	14	1	1
3	0	0	30	0	1	0	0	0	0	0	0
10	0	0	8	0	0	0	0	0	0	4	0
7	0	2	22	0	4	0	0	0	4	0	0
11	1	4	32	0	8	0	0	18	4	6	4
1	0	0	35	0	3	0	0	0	0	0	0
6	0	0	4	0	0	0	0	2	0	0	13
0	0	0	13	0	0	0	1	0	0	0	0
7	0	0	4	0	0	0	0	0	0	0	0
5	0	0	23	0	3	0	0	0	0	0	0
1	0	0	0	0	1	0	0	0	0	3	0
2	0	0	0	0	0	0	0	0	0	0	0
16	0	0	6	0	0	0	0	0	0	12	0
8	0	0	6	0	3	0	0	0	0	0	0
2	0	0	4	0	3	0	0	0	0	0	0
3	0	0	5	0	2	0	0	0	0	0	0

II. 외국인 출·입국자 현황 계속

01 국적(지역) 및 체류자격별 외국인 입국자

(단위 : 명)

체류자격 Status of Sojourn 국적(지역) Nationality(Region)	성별 Sex	선원취업 E-10	회화 E-2	연구 E-3	기술지도 E-4	전문직업 E-5	예술행행 E-6	특정활동 E-7	비전문취업 E-9
핀란드 Finland	남(M)	0	0	26	5	2	1	37	0
	여(F)	0	0	0	0	0	0	24	0
포르투갈 Portugal	남(M)	0	0	7	0	3	2	66	0
	여(F)	0	0	6	0	0	0	7	0
체코 Czech	남(M)	0	0	0	0	14	6	17	0
	여(F)	0	0	5	0	0	0	3	0
아일랜드 Ireland	남(M)	0	405	0	8	15	8	155	0
	여(F)	0	242	0	0	0	0	22	0
그리스 Greece	남(M)	0	0	10	0	4	1	181	0
	여(F)	0	0	6	0	0	1	16	0
루마니아 Rumania	남(M)	0	0	6	1	0	9	36	0
	여(F)	0	0	4	0	0	0	29	0
헝가리 Hungary	남(M)	0	2	3	0	0	6	30	0
	여(F)	0	0	0	0	0	7	11	0
불가리아 Bulgaria	남(M)	0	0	3	0	79	2	12	0
	여(F)	0	0	4	0	0	2	11	0
크로아티아 Croatia	남(M)	0	0	0	0	10	33	46	0
	여(F)	0	0	0	0	0	0	0	0
슬로바키아 Slovakia	남(M)	0	0	3	0	1	2	1	0
	여(F)	0	0	0	0	0	1	1	0
라트비아 Latvia	남(M)	0	0	5	0	0	0	10	0
	여(F)	0	0	2	0	0	1	0	0
리투아니아 Lithuania	남(M)	0	0	0	0	0	0	13	0
	여(F)	0	0	0	0	0	0	0	0
세르비아 Serbia	남(M)	0	0	3	0	1	12	14	0
	여(F)	0	0	4	0	0	2	7	0
벨로루시 Belarus	남(M)	0	0	28	0	0	11	15	0
	여(F)	0	4	0	0	0	32	6	0
슬로베니아 Slovenia	남(M)	0	0	0	0	0	7	5	0
	여(F)	0	0	0	0	0	0	3	0
에스토니아 Estonia	남(M)	0	0	0	0	0	0	0	0
	여(F)	0	0	0	0	0	0	0	0
아제르바이잔 Azerbaijan	남(M)	0	0	2	0	0	0	29	0
	여(F)	0	0	0	0	0	0	4	0
룩셈부르크 Luxembourg	남(M)	0	0	0	0	0	0	0	0
	여(F)	0	0	0	0	0	0	0	0
조지아 Georgia	남(M)	0	0	1	0	0	3	3	0
	여(F)	0	0	0	0	0	0	0	0
몬테네그로 Montenegro	남(M)	0	0	0	0	0	5	0	0
	여(F)	0	0	0	0	0	0	0	0
아이슬란드 Iceland	남(M)	0	0	0	0	0	0	0	0
	여(F)	0	0	0	0	0	0	0	0
알바니아 Albania	남(M)	0	0	0	0	0	0	19	0
	여(F)	0	0	0	0	0	0	0	0

II. Status of Arrivals and Departures of Non-Korean Nationals continue

01 Arrivals of non-Korean Nationals by Nationality(Region) and Sojourn Status

(Unit : person)

방문동거 F-1	거주 F-2	동반 F-3	재외동포 F-4	영주 F-5	결혼이민 F-6	기타 G-1	관광취업 H-1	방문취업 H-2	관광상륙 T-1	기타 Others	승무원 Crew
0	0	19	1	27	32	0	0	0	12	1	3,927
0	0	62	3	8	9	0	0	0	14	3	0
1	2	2	1	0	20	0	1	0	15	0	1,411
1	0	21	0	0	3	0	10	0	11	0	0
0	3	10	0	0	14	0	16	0	4	0	3,177
2	0	17	0	0	4	0	12	0	8	0	0
0	7	18	6	46	136	0	8	0	16	0	702
0	2	67	2	9	11	0	7	0	18	2	0
1	0	25	4	3	25	0	0	0	7	0	3,227
0	0	60	4	0	8	0	0	0	5	0	0
0	10	17	0	9	13	0	0	0	12	0	6,895
3	2	88	0	8	21	0	0	0	24	2	0
0	2	29	0	2	16	0	6	0	10	0	737
1	0	27	0	3	19	0	21	0	11	6	0
1	3	2	0	2	14	0	0	0	13	0	4,177
0	15	17	0	5	8	0	0	0	10	1	0
0	0	9	0	0	6	0	0	0	2	0	3,037
0	0	26	0	0	8	0	0	0	1	0	0
0	0	0	0	1	2	0	0	0	6	0	364
0	1	6	0	2	2	0	0	0	11	0	0
0	0	1	0	0	2	0	0	0	2	0	774
0	0	2	0	1	3	0	0	0	2	2	0
0	0	0	0	0	0	0	0	0	4	0	445
0	1	3	0	1	8	0	0	0	5	0	0
0	0	6	0	0	1	0	0	0	3	0	2,132
0	0	11	0	1	3	0	0	0	0	0	0
2	8	15	13	11	8	0	0	0	1	0	417
5	13	30	2	10	25	0	0	0	10	0	0
0	0	5	0	4	12	0	0	0	0	0	173
0	0	13	0	0	3	0	0	0	1	0	0
0	0	0	0	0	0	0	0	0	3	0	154
0	2	0	0	0	0	0	0	0	4	0	0
3	10	3	2	0	0	0	0	0	1	0	278
0	5	15	2	0	4	0	0	0	1	0	0
0	0	0	0	0	6	0	0	0	0	0	53
0	0	2	0	0	2	0	0	0	0	0	0
0	6	0	0	0	0	1	0	0	0	0	409
1	1	0	0	4	0	0	0	0	0	0	0
0	0	0	0	0	0	0	0	0	0	0	1,230
0	0	0	0	0	0	0	0	0	0	0	0
0	0	5	0	1	2	0	0	0	0	0	30
0	0	12	0	0	0	0	0	0	0	0	0
0	0	0	0	0	9	0	0	0	5	0	45
0	0	4	0	0	0	0	0	0	0	0	0

II. 외국인 출·입국자 현황 계속

01 국적(지역) 및 체류자격별 외국인 입국자

(단위 : 명)

체류자격 Status of Sojourn 국적(지역) Nationality(Region)	총계 Grand-Total	성별 Sex	합계 Total	외교 A-1	공무 A-2	사증면제 B-1	관광통과 B-2	일시취재 C-1	단기방문 C-3
아르메니아 Armenia	385	남(M)	184	18	0	0	1	0	113
		여(F)	158	1	0	0	3	0	105
몰타 Malta	323	남(M)	198	2	0	182	0	0	0
		여(F)	84	0	0	79	0	0	0
몰도바 Moldova	407	남(M)	100	1	0	0	7	2	58
		여(F)	122	0	0	0	3	0	58
리히텐슈타인 Liechtenstein	97	남(M)	79	0	0	75	0	0	0
		여(F)	17	0	0	16	0	0	0
코소보 Kosovo	49	남(M)	32	4	0	0	0	0	24
		여(F)	16	1	0	0	0	0	14
(영국 보호민 British Protected Person)	36	남(M)	15	0	0	0	10	0	1
		여(F)	21	0	0	0	20	0	0
안도라 Andorra	25	남(M)	16	0	0	0	15	0	0
		여(F)	9	0	0	0	9	0	0
모나코 Monaco	22	남(M)	16	0	0	0	15	0	1
		여(F)	6	0	0	0	4	0	0
산마리노 Sanmarino	18	남(M)	16	0	0	0	15	0	0
		여(F)	2	0	0	0	2	0	0
교황청 Holysee	9	남(M)	9	5	0	0	4	0	0
		여(F)	0	0	0	0	0	0	0
오세아니아주계 Oceania	191,251	계(T)	183,880	449	464	25,144	128,490	21	629
		남(M)	100,818	281	311	13,722	69,322	18	525
		여(F)	83,062	168	153	11,422	59,168	3	104
니우에 Niue	3	남(M)	0	0	0	0	0	0	0
		여(F)	0	0	0	0	0	0	0
(토켈라우 Tokelau)	1	남(M)	0	0	0	0	0	0	0
		여(F)	0	0	0	0	0	0	0
오스트레일리아 Australia	151,583	남(M)	80,137	190	198	0	66,614	16	278
		여(F)	67,080	109	85	0	57,408	1	40
뉴질랜드 New Zealand	33,526	남(M)	17,650	53	67	13,722	28	0	69
		여(F)	14,093	35	47	11,422	28	1	9
피지 Fiji	3,002	남(M)	1,664	10	8	0	1,587	0	3
		여(F)	1,251	10	2	0	1,217	0	3
키리바시 Kiribati	1,041	남(M)	314	1	1	0	304	0	1
		여(F)	91	2	1	0	83	0	5
팔라우 Palau	324	남(M)	115	0	0	0	109	0	3
		여(F)	120	0	0	0	115	0	1
바누아투 Vanuatu	282	남(M)	214	4	11	0	110	1	88
		여(F)	19	1	2	0	2	1	13
투발루 Tuvalu	307	남(M)	145	1	1	0	142	0	1
		여(F)	75	0	1	0	74	0	0
파푸아뉴기니 Papua New Guinea	274	남(M)	117	5	25	0	0	1	79
		여(F)	71	5	15	0	2	0	32

II. Status of Arrivals and Departures of Non-Korean Nationals continue

01 Arrivals of non-Korean Nationals by Nationality(Region) and Sojourn Status

(Unit : person)

단기취업 C-4	문화예술 D-1	구직 D-10	유학 D-2	기술연수 D-3	일반연수 D-4	취재 D-5	종교 D-6	주재 D-7	기업투자 D-8	무역경영 D-9	교수 E-1
10	0	0	0	0	0	0	0	0	0	0	1
1	0	1	4	0	5	0	0	0	0	0	0
1	0	0	1	0	0	0	2	2	0	1	0
0	0	0	0	0	0	0	2	0	0	0	0
7	0	0	5	0	2	0	0	0	0	0	2
5	0	0	19	0	3	0	0	0	5	0	0
0	0	0	2	0	0	0	0	0	2	0	0
0	0	0	1	0	0	0	0	0	0	0	0
0	0	0	1	0	0	0	0	0	0	0	0
3	0	0	0	0	0	0	0	0	0	0	0
0	0	0	0	0	0	0	0	0	0	0	0
1	0	0	0	0	0	0	0	0	0	0	0
0	0	0	0	0	0	0	0	0	0	0	0
0	0	0	0	0	0	0	0	0	0	0	0
0	0	0	2	0	0	0	0	0	0	0	0
1	0	0	0	0	0	0	0	0	0	0	0
0	0	0	0	0	0	0	0	0	0	0	0
0	0	0	0	0	0	0	0	0	0	0	0
0	0	0	0	0	0	0	0	0	0	0	0
280	0	31	403	0	62	18	8	222	610	2,600	233
183	0	16	202	0	32	18	4	208	585	2,428	180
97	0	15	201	0	30	0	4	14	25	172	53
0	0	0	0	0	0	0	0	0	0	0	0
0	0	0	0	0	0	0	0	0	0	0	0
0	0	0	0	0	0	0	0	0	0	0	0
0	0	0	0	0	0	0	0	0	0	0	0
138	0	11	169	0	16	18	2	179	521	2,346	110
81	0	3	175	0	25	0	1	14	23	148	22
44	0	5	20	0	3	0	2	29	64	82	70
16	0	12	18	0	2	0	3	0	0	24	31
1	0	0	6	0	4	0	0	0	0	0	0
0	0	0	4	0	1	0	0	0	0	0	0
0	0	0	0	0	7	0	0	0	0	0	0
0	0	0	0	0	0	0	0	0	0	0	0
0	0	0	0	0	2	0	0	0	0	0	0
0	0	0	0	0	0	0	0	0	0	0	0
0	0	0	0	0	0	0	0	0	0	0	0
0	0	0	0	0	0	0	0	0	0	0	0
0	0	0	0	0	0	0	0	0	0	0	0
0	0	0	0	0	0	0	0	0	0	0	0
0	0	0	0	0	0	0	0	0	0	0	0
0	0	0	4	0	0	0	0	0	0	0	0
0	0	0	1	0	2	0	0	0	0	0	0

II. 외국인 출·입국자 현황 계속

01 국적(지역) 및 체류자격별 외국인 입국자

(단위 : 명)

체류자격 Status of Sojourn 국적(지역) Nationality(Region)	성별 Sex	선원취업 E-10	회화 E-2	연구 E-3	기술지도 E-4	전문직업 E-5	예술흥행 E-6	특정활동 E-7	비전문취업 E-9
아르메니아 Armenia	남(M)	0	0	14	0	0	0	9	0
	여(F)	0	0	1	0	0	0	10	0
몰타 Malta	남(M)	0	0	0	0	0	0	0	0
	여(F)	0	0	0	0	0	0	0	0
몰도바 Moldova	남(M)	0	0	3	0	0	8	2	0
	여(F)	0	0	0	0	0	5	0	0
리히텐슈타인 Liechtenstein	남(M)	0	0	0	0	0	0	0	0
	여(F)	0	0	0	0	0	0	0	0
코소보 Kosovo	남(M)	0	0	0	0	0	0	0	0
	여(F)	0	0	0	0	0	0	0	0
(영국 보호민 British Protected Person)	남(M)	0	1	0	0	0	0	0	0
	여(F)	0	0	0	0	0	0	0	0
안도라 Andorra	남(M)	0	0	0	0	0	0	0	0
	여(F)	0	0	0	0	0	0	0	0
모나코 Monaco	남(M)	0	0	0	0	0	0	0	0
	여(F)	0	0	0	0	0	0	0	0
산마리노 Sanmarino	남(M)	0	0	0	0	0	0	0	0
	여(F)	0	0	0	0	0	0	0	0
교황청 Holysee	남(M)	0	0	0	0	0	0	0	0
	여(F)	0	0	0	0	0	0	0	0
오세아니아주계 Oceania	계(T)	0	1,043	43	125	64	134	1,111	2
	남(M)	0	579	43	125	64	95	735	0
	여(F)	0	464	0	0	0	39	376	2
니우에 Niue	남(M)	0	0	0	0	0	0	0	0
	여(F)	0	0	0	0	0	0	0	0
(토켈라우 Tokelau)	남(M)	0	0	0	0	0	0	0	0
	여(F)	0	0	0	0	0	0	0	0
오스트레일리아 Australia	남(M)	0	327	43	105	39	84	593	0
	여(F)	0	273	0	0	0	38	235	2
뉴질랜드 New Zealand	남(M)	0	252	0	14	25	11	134	0
	여(F)	0	191	0	0	0	1	141	0
피지 Fiji	남(M)	0	0	0	6	0	0	8	0
	여(F)	0	0	0	0	0	0	0	0
키리바시 Kiribati	남(M)	0	0	0	0	0	0	0	0
	여(F)	0	0	0	0	0	0	0	0
팔라우 Palau	남(M)	0	0	0	0	0	0	0	0
	여(F)	0	0	0	0	0	0	0	0
바누아투 Vanuatu	남(M)	0	0	0	0	0	0	0	0
	여(F)	0	0	0	0	0	0	0	0
투발루 Tuvalu	남(M)	0	0	0	0	0	0	0	0
	여(F)	0	0	0	0	0	0	0	0
파푸아뉴기니 Papua New Guinea	남(M)	0	0	0	0	0	0	0	0
	여(F)	0	0	0	0	0	0	0	0

II. Status of Arrivals and Departures of Non-Korean Nationals continue

01 Arrivals of non-Korean Nationals by Nationality(Region) and Sojourn Status

(Unit : person)

방문동거 F-1	거주 F-2	동반 F-3	재외동포 F-4	영주 F-5	결혼이민 F-6	기타 G-1	관광취업 H-1	방문취업 H-2	관광상륙 T-1	기타 Others	승무원 Crew
1	2	1	0	14	0	0	0	0	0	0	43
3	6	12	0	0	6	0	0	0	0	0	0
0	0	4	0	0	1	0	0	0	2	0	41
0	0	0	0	0	0	0	0	0	3	0	0
0	0	1	0	2	0	0	0	0	0	0	185
4	0	6	0	0	11	0	0	0	3	0	0
0	0	0	0	0	0	0	0	0	0	0	1
0	0	0	0	0	0	0	0	0	0	0	0
0	0	0	0	0	3	0	0	0	0	0	1
0	0	0	0	0	0	0	0	0	0	0	0
0	0	0	0	0	0	0	0	0	0	0	0
0	0	0	0	0	0	0	0	0	1	0	0
0	0	0	0	0	0	0	0	0	0	0	0
0	0	0	0	0	0	0	0	0	0	0	0
0	0	0	0	0	0	0	0	0	0	0	0
0	0	0	0	0	0	0	0	0	0	0	0
0	0	0	0	0	0	0	0	0	0	0	0
0	0	0	0	0	0	0	0	0	0	0	0
0	0	0	0	0	0	0	0	0	0	0	0
0	0	0	0	0	0	0	0	0	0	0	0
0	0	0	0	0	0	0	0	0	0	0	0
0	0	0	0	0	0	0	0	0	0	0	0
0	0	0	0	0	0	0	0	0	0	0	0
0	0	0	0	0	0	0	0	0	0	0	0
0	0	0	0	0	0	0	0	0	0	0	0
0	0	0	0	0	0	0	0	0	0	0	0
72	89	1,065	12,344	347	791	0	78	0	6,859	49	7,371
47	72	383	6,539	292	661	0	51	0	3,086	11	7,371
25	17	682	5,805	55	130	0	27	0	3,773	38	0
0	0	0	0	0	0	0	0	0	0	0	3
0	0	0	0	0	0	0	0	0	0	0	0
0	0	0	0	0	0	0	0	0	0	0	1
0	0	0	0	0	0	0	0	0	0	0	0
37	52	337	4,142	235	421	0	47	0	2,865	4	4,366
15	3	577	4,073	44	112	0	24	0	3,524	25	0
10	20	46	2,361	57	237	0	4	0	220	1	1,783
8	14	90	1,724	11	13	0	3	0	248	1	0
0	0	0	28	0	3	0	0	0	0	0	87
2	0	0	8	0	4	0	0	0	0	0	0
0	0	0	0	0	0	0	0	0	0	0	636
0	0	0	0	0	0	0	0	0	0	0	0
0	0	0	0	0	0	0	0	0	0	1	89
0	0	0	0	0	0	0	0	0	0	4	0
0	0	0	0	0	0	0	0	0	0	0	49
0	0	0	0	0	0	0	0	0	0	0	0
0	0	0	0	0	0	0	0	0	0	0	87
0	0	0	0	0	0	0	0	0	0	0	0
0	0	0	3	0	0	0	0	0	0	0	86
0	0	14	0	0	0	0	0	0	0	0	0

II. 외국인 출·입국자 현황 계속

01 국적(지역) 및 체류자격별 외국인 입국자

(단위 : 명)

체류자격 Status of Sojourn 국적(지역) Nationality(Region)	총계 Grand-Total	성별 Sex	합계 Total	외교 A-1	공무 A-2	사증면제 B-1	관광통과 B-2	일시취재 C-1	단기방문 C-3
솔로몬군도 Solomon Is.	165	남(M)	121	1	0	0	110	0	2
		여(F)	37	0	0	0	30	0	0
미이크로네시아 Micronesia	163	남(M)	73	0	0	0	69	0	0
		여(F)	66	0	0	0	61	0	1
마셜군도 Marshall Islands	144	남(M)	93	7	0	0	85	0	0
		여(F)	38	1	0	0	35	0	0
사모아 Samoa	233	남(M)	78	7	0	0	71	0	0
		여(F)	45	3	0	0	41	0	0
통가 Tonga	153	남(M)	64	1	0	0	61	0	1
		여(F)	59	0	0	0	57	0	0
나우루 Nauru	50	남(M)	33	1	0	0	32	0	0
		여(F)	17	2	0	0	15	0	0
아프리카주계 Africa	50,798	계(T)	43,290	756	993	4,038	11,875	8	15,535
		남(M)	31,109	491	788	2,456	8,485	6	12,402
		여(F)	12,181	265	205	1,582	3,390	2	3,133
남아프리카공화국 South Africa	11,244	남(M)	5,031	21	4	0	3,454	0	49
		여(F)	4,120	18	6	0	2,132	0	15
이집트 Egypt	8,168	남(M)	6,063	40	149	29	4,179	0	761
		여(F)	1,143	13	2	2	844	0	92
나이지리아 Nigeria	3,307	남(M)	2,700	43	115	0	23	0	1,564
		여(F)	582	19	46	0	4	0	347
모로코 Morocco	3,667	남(M)	1,679	16	6	1,448	0	0	2
		여(F)	1,465	19	0	1,159	0	0	3
가나 Ghana	2,823	남(M)	2,327	12	17	0	88	0	1,714
		여(F)	359	3	1	0	8	0	267
에티오피아 Ethiopia	1,959	남(M)	1,170	19	91	0	103	0	659
		여(F)	383	15	19	0	2	0	252
케냐 Kenya	2,338	남(M)	1,005	15	25	0	10	0	688
		여(F)	546	17	11	0	1	0	386
리비아 Libya	1,542	남(M)	1,420	37	13	0	70	0	1,181
		여(F)	102	8	2	0	0	0	57
알제리 Algeria	1,439	남(M)	1,051	13	1	0	18	0	916
		여(F)	293	11	2	0	0	0	204
튀니지 Tunisia	1,874	남(M)	834	12	5	697	1	0	8
		여(F)	450	12	2	346	2	0	13
수단 Sudan	1,116	남(M)	946	34	16	0	33	0	736
		여(F)	158	19	0	0	5	0	114
탄자니아 Tanzania	1,188	남(M)	604	8	23	0	55	0	423
		여(F)	207	4	7	0	0	0	149
카메룬 Cameroon	791	남(M)	562	0	4	0	1	0	284
		여(F)	229	0	2	0	2	0	118
우간다 Uganda	806	남(M)	551	3	9	0	1	0	353
		여(F)	240	5	7	0	2	0	169
세네갈 Senegal	702	남(M)	594	17	17	0	4	4	480
		여(F)	93	7	1	0	0	2	71
모리셔스 Mauritius	1,173	남(M)	262	0	0	0	251	0	1
		여(F)	207	3	0	0	181	0	0

II. Status of Arrivals and Departures of Non-Korean Nationals continue

01 Arrivals of non-Korean Nationals by Nationality(Region) and Sojourn Status

(Unit : person)

단기취업 C-4	문화예술 D-1	구직 D-10	유학 D-2	기술연수 D-3	일반연수 D-4	취재 D-5	종교 D-6	주재 D-7	기업투자 D-8	무역경영 D-9	교수 E-1
0	0	0	3	0	0	0	0	0	0	0	0
0	0	0	3	0	0	0	0	0	0	0	0
0	0	0	0	0	0	0	0	0	0	0	0
0	0	0	0	0	0	0	0	0	0	0	0
0	0	0	0	0	0	0	0	0	0	0	0
0	0	0	0	0	0	0	0	0	0	0	0
0	0	0	0	0	0	0	0	0	0	0	0
0	0	0	0	0	0	0	0	0	0	0	0
0	0	0	0	0	0	0	0	0	2	0	0
0	0	0	0	0	0	0	0	0	0	0	0
0	0	0	0	0	0	0	0	0	0	0	0
391	12	151	2,207	0	698	0	62	17	307	418	88
342	12	107	1,483	0	509	0	47	12	304	395	67
49	0	44	724	0	189	0	15	5	3	23	21
42	0	12	20	0	4	0	3	9	45	44	22
15	0	16	21	0	3	0	0	0	0	1	14
1	1	0	80	0	20	0	0	2	74	75	10
0	0	0	54	0	7	0	0	0	1	0	3
155	0	14	112	0	76	0	21	1	72	177	4
5	0	2	31	0	19	0	4	0	1	11	0
1	0	3	72	0	9	0	0	0	2	5	3
0	0	2	178	0	23	0	0	0	0	7	0
0	1	14	258	0	102	0	4	0	10	15	6
0	0	2	37	0	30	0	1	0	1	0	0
20	1	3	189	0	23	0	4	0	2	0	6
4	0	2	43	0	5	0	0	5	0	0	0
87	1	4	95	0	23	0	5	0	5	0	4
22	0	5	57	0	11	0	1	0	0	2	1
0	0	0	4	0	2	0	0	0	64	23	0
0	0	0	1	0	3	0	0	0	0	0	0
1	0	1	31	0	4	0	0	0	14	20	1
0	0	0	31	0	4	0	0	0	0	1	2
4	0	0	25	0	1	0	0	0	2	10	4
0	0	0	32	0	2	0	0	0	0	0	0
0	0	1	15	0	13	0	0	0	7	11	2
0	0	0	5	0	7	0	0	0	0	1	0
0	0	3	59	0	14	0	1	0	0	0	0
0	0	1	28	0	8	0	0	0	0	0	0
5	0	22	140	0	47	0	0	0	1	0	3
0	0	6	54	0	19	0	1	0	0	0	0
2	2	11	94	0	24	0	0	0	0	0	0
0	0	1	32	0	5	0	2	0	0	0	0
4	1	2	8	0	4	0	0	0	0	0	0
0	0	0	6	0	2	0	0	0	0	0	0
0	0	0	1	0	0	0	0	0	0	0	0
0	0	0	5	0	2	0	0	0	0	0	1

II. 외국인 출·입국자 현황 계속

01 국적(지역) 및 체류자격별 외국인 입국자

(단위 : 명)

체류자격 Status of Sojourn 국적(지역) Nationality(Region)	성별 Sex	선원취업 E-10	회화 E-2	연구 E-3	기술지도 E-4	전문직업 E-5	예술흥행 E-6	특정활동 E-7	비전문취업 E-9
솔로몬군도 Solomon Is.	남(M)	0	0	0	0	0	0	0	0
	여(F)	0	0	0	0	0	0	0	0
미이크로네시아 Micronesia	남(M)	0	0	0	0	0	0	0	0
	여(F)	0	0	0	0	0	0	0	0
마셜군도 Marshall Islands	남(M)	0	0	0	0	0	0	0	0
	여(F)	0	0	0	0	0	0	0	0
사모아 Samoa	남(M)	0	0	0	0	0	0	0	0
	여(F)	0	0	0	0	0	0	0	0
통가 Tonga	남(M)	0	0	0	0	0	0	0	0
	여(F)	0	0	0	0	0	0	0	0
나우루 Nauru	남(M)	0	0	0	0	0	0	0	0
	여(F)	0	0	0	0	0	0	0	0
아프리카주계 Africa	계(T)	0	2,658	97	34	5	38	327	0
	남(M)	0	934	88	34	5	30	263	0
	여(F)	0	1,724	9	0	0	8	64	0
남아프리카공화국 South Africa	남(M)	0	933	0	25	2	12	66	0
	여(F)	0	1,723	0	0	0	1	35	0
이집트 Egypt	남(M)	0	1	33	0	3	0	31	0
	여(F)	0	1	2	0	0	0	1	0
나이지리아 Nigeria	남(M)	0	0	5	0	0	0	3	0
	여(F)	0	0	0	0	0	0	0	0
모로코 Morocco	남(M)	0	0	0	0	0	1	10	0
	여(F)	0	0	0	0	0	1	4	0
가나 Ghana	남(M)	0	0	3	0	0	5	4	0
	여(F)	0	0	0	0	0	0	0	0
에티오피아 Ethiopia	남(M)	0	0	14	0	0	0	11	0
	여(F)	0	0	2	0	0	0	1	0
케냐 Kenya	남(M)	0	0	0	0	0	3	8	0
	여(F)	0	0	2	0	0	0	5	0
리비아 Libya	남(M)	0	0	0	0	0	0	3	0
	여(F)	0	0	0	0	0	1	0	0
알제리 Algeria	남(M)	0	0	3	0	0	0	7	0
	여(F)	0	0	0	0	0	0	3	0
튀니지 Tunisia	남(M)	0	0	13	9	0	0	18	0
	여(F)	0	0	3	0	0	0	0	0
수단 Sudan	남(M)	0	0	4	0	0	0	24	0
	여(F)	0	0	0	0	0	0	1	0
탄자니아 Tanzania	남(M)	0	0	0	0	0	0	5	0
	여(F)	0	0	0	0	0	0	0	0
카메룬 Cameroon	남(M)	0	0	1	0	0	0	9	0
	여(F)	0	0	0	0	0	0	0	0
우간다 Uganda	남(M)	0	0	6	0	0	0	3	0
	여(F)	0	0	0	0	0	0	0	0
세네갈 Senegal	남(M)	0	0	0	0	0	3	4	0
	여(F)	0	0	0	0	0	4	0	0
모리셔스 Mauritius	남(M)	0	0	0	0	0	0	6	0
	여(F)	0	0	0	0	0	0	6	0

II. Status of Arrivals and Departures of Non-Korean Nationals continue

01 Arrivals of non-Korean Nationals by Nationality(Region) and Sojourn Status

(Unit : person)

방문동거 F-1	거주 F-2	동반 F-3	재외동포 F-4	영주 F-5	결혼이민 F-6	기타 G-1	관광취업 H-1	방문취업 H-2	관광상륙 T-1	기타 Others	승무원 Crew
0	0	0	5	0	0	0	0	0	0	0	7
0	0	1	0	0	1	0	0	0	0	2	0
0	0	0	0	0	0	0	0	0	0	4	24
0	0	0	0	0	0	0	0	0	0	4	0
0	0	0	0	0	0	0	0	0	0	1	13
0	0	0	0	0	0	0	0	0	1	1	0
0	0	0	0	0	0	0	0	0	0	0	110
0	0	0	0	0	0	0	0	0	0	1	0
0	0	0	0	0	0	0	0	0	1	0	30
0	0	0	0	0	0	0	0	0	0	0	0
0	0	0	0	0	0	0	0	0	0	0	0
0	0	0	0	0	0	0	0	0	0	0	0
0	0	0	0	0	0	0	0	0	0	0	0
88	128	629	40	92	467	1,018	0	0	84	29	7,508
41	80	222	27	86	370	953	0	0	53	17	7,508
47	48	407	13	6	97	65	0	0	31	12	0
1	11	48	2	18	103	39	0	0	40	2	2,093
4	4	59	8	1	16	1	0	0	25	2	0
11	2	49	0	19	51	440	0	0	2	0	962
3	5	90	0	0	9	13	0	0	0	1	0
6	3	52	0	17	91	140	0	0	0	6	25
2	1	84	0	0	0	5	0	0	0	1	0
0	12	4	0	4	43	37	0	0	1	0	523
5	3	12	0	0	43	4	0	0	2	0	0
11	1	1	0	0	9	52	0	0	0	0	137
3	0	4	0	0	0	1	0	0	0	1	0
1	12	5	0	2	1	4	0	0	0	0	406
10	3	11	0	0	5	1	0	0	0	3	0
1	1	10	9	0	4	5	0	0	0	2	787
6	2	14	0	0	1	1	0	0	1	0	0
0	9	9	0	0	3	2	0	0	0	0	20
0	4	24	0	0	0	2	0	0	0	0	0
0	0	4	0	7	1	9	0	0	0	0	95
0	7	15	0	1	12	0	0	0	0	0	0
0	4	3	0	2	5	10	0	0	1	0	590
0	0	28	0	0	5	5	0	0	0	0	0
0	0	7	0	13	0	30	0	0	0	0	12
0	0	6	0	0	0	0	0	0	0	0	0
0	0	1	0	0	10	2	0	0	0	0	377
1	4	4	0	1	0	0	0	0	0	0	0
2	4	8	0	1	3	24	0	0	0	3	0
0	5	18	0	0	0	4	0	0	0	0	0
0	0	4	1	0	14	24	0	0	0	0	15
0	2	5	0	0	0	8	0	0	0	2	0
0	0	1	0	0	6	38	0	0	0	1	15
0	0	0	0	0	0	0	0	0	0	0	0
0	0	3	0	0	0	0	0	0	0	0	704
0	0	8	0	1	0	0	0	0	0	0	0

II. 외국인 출·입국자 현황 계속

01 국적(지역) 및 체류자격별 외국인 입국자

(단위 : 명)

체류자격 Status of Sojourn 국적(지역) Nationality(Region)	총계 Grand-Total	성별 Sex	합계 Total	외교 A-1	공무 A-2	사증면제 B-1	관광통과 B-2	일시취재 C-1	단기방문 C-3
코트디부아르 Cote D'Ivoire	457	남(M)	335	17	25	0	2	0	241
		여(F)	121	16	10	0	2	0	82
콩고민주공화국 Congo D R	435	남(M)	325	12	72	0	2	0	168
		여(F)	108	2	21	0	0	0	80
잠 비 아 Z a m b i a	471	남(M)	316	12	7	0	2	1	275
		여(F)	116	7	2	0	2	0	89
르 완 다 R w a n d a	433	남(M)	316	5	10	0	0	0	218
		여(F)	115	4	0	0	0	0	77
라이베리아 Liberia	396	남(M)	314	6	6	239	0	0	1
		여(F)	82	3	0	54	0	0	0
짐 바 브 웨 Zimbabwe	521	남(M)	264	2	6	0	7	0	191
		여(F)	106	2	8	0	5	0	80
앙 골 라 A n g o l a	320	남(M)	217	30	38	0	6	0	110
		여(F)	83	19	8	0	2	0	46
기 니 G u i n e a	276	남(M)	230	1	1	0	0	1	174
		여(F)	46	2	2	0	10	0	18
모 잠 비 크 Mozambique	258	남(M)	176	5	11	0	5	0	136
		여(F)	76	4	0	0	2	0	57
스와질란드 Swaziland	247	남(M)	79	5	0	0	62	0	6
		여(F)	154	0	0	0	136	0	8
말 리 M a l i	212	남(M)	188	6	4	0	2	0	111
		여(F)	24	5	0	0	0	0	8
보 츠 와 나 Botswana	205	남(M)	125	0	15	0	1	0	94
		여(F)	74	0	8	0	2	0	55
마다가스카르 Madagascar	550	남(M)	121	0	0	0	47	0	67
		여(F)	75	1	1	0	3	0	42
말 라 위 M a l a w i	187	남(M)	133	0	13	0	0	0	103
		여(F)	47	3	12	0	0	0	26
감 비 아 G a m b i a	148	남(M)	138	7	2	0	1	0	91
		여(F)	7	0	0	0	0	0	4
토 고 T o g o	136	남(M)	109	1	0	0	0	0	84
		여(F)	27	0	4	0	0	0	17
가 봉 G a b o n	133	남(M)	95	22	5	0	0	0	52
		여(F)	38	6	1	0	2	0	26
베 냥 B e n i n	125	남(M)	99	15	6	2	3	0	63
		여(F)	24	2	0	1	0	0	19
부르키나파소 Burkinafaso	118	남(M)	96	10	17	0	0	0	50
		여(F)	22	4	2	0	0	0	13
시에라리온 Sierra Leone	110	남(M)	79	18	24	0	5	0	20
		여(F)	26	7	6	0	0	0	6
부 룬 디 B u r u n d i	101	남(M)	70	1	2	0	0	0	42
		여(F)	27	0	1	0	0	0	14
세 이 션 Seychelles	108	남(M)	41	2	0	0	39	0	0
		여(F)	38	0	0	0	38	0	0
나 미 비 아 N a m i b i a	143	남(M)	41	0	1	0	0	0	38
		여(F)	37	0	4	0	0	0	32

II. Status of Arrivals and Departures of Non-Korean Nationals continue

01 Arrivals of non-Korean Nationals by Nationality(Region) and Sojourn Status

(Unit : person)

단기취업 C-4	문화예술 D-1	구직 D-10	유학 D-2	기술연수 D-3	일반연수 D-4	취재 D-5	종교 D-6	주재 D-7	기업투자 D-8	무역경영 D-9	교수 E-1
0	2	0	18	0	8	0	0	0	0	0	0
0	0	0	3	0	1	0	0	0	0	0	0
0	0	1	39	0	6	0	2	0	0	1	0
0	0	0	4	0	1	0	0	0	0	0	0
0	0	0	13	0	2	0	1	0	0	0	0
2	0	0	6	0	2	0	2	0	0	0	0
1	1	2	63	0	5	0	0	0	0	0	0
0	0	2	19	0	3	0	0	0	0	0	0
0	0	0	11	0	6	0	1	0	0	0	0
0	0	0	2	0	1	0	0	0	0	0	0
2	1	2	25	0	6	0	0	0	0	7	2
0	0	0	5	0	0	0	0	0	0	0	0
3	0	0	13	0	2	0	0	0	6	0	0
1	0	0	2	0	0	0	3	0	0	0	0
4	0	1	2	0	27	0	0	0	0	0	0
0	0	0	3	0	9	0	0	0	0	0	0
2	0	0	11	0	2	0	2	0	0	0	0
0	0	0	8	0	5	0	0	0	0	0	0
0	0	0	2	0	0	0	0	0	0	0	0
0	0	0	5	0	0	0	0	0	0	0	0
0	0	0	6	0	47	0	0	0	0	0	0
0	0	0	2	0	7	0	0	0	0	0	0
0	1	0	2	0	0	0	0	0	0	0	0
0	0	0	7	0	2	0	0	0	0	0	0
4	0	0	2	0	0	0	1	0	0	0	0
0	0	0	11	0	0	0	1	0	0	0	0
0	0	0	16	0	0	0	1	0	0	0	0
0	0	0	5	0	1	0	0	0	0	0	0
0	0	3	3	0	4	0	0	0	0	5	0
0	0	0	0	0	3	0	0	0	0	0	0
0	0	1	5	0	5	0	1	0	0	0	0
0	0	0	3	0	0	0	0	0	0	0	0
0	0	2	9	0	2	0	0	0	0	0	0
0	0	0	2	0	1	0	0	0	0	0	0
0	0	1	2	0	4	0	0	0	0	2	0
0	0	0	2	0	0	0	0	0	0	0	0
1	0	0	5	0	2	0	0	0	0	0	0
0	0	0	0	0	1	0	0	0	0	0	0
0	0	0	1	0	2	0	0	0	0	0	0
0	0	0	2	0	1	0	0	0	0	0	0
0	0	2	14	0	0	0	0	0	0	0	0
0	0	4	6	0	0	0	0	0	0	0	0
0	0	0	0	0	0	0	0	0	0	0	0
0	0	0	0	0	0	0	0	0	0	0	0
0	0	0	0	0	1	0	0	0	0	0	0
0	0	0	1	0	0	0	0	0	0	0	0

II. 외국인 출·입국자 현황 계속

01 국적(지역) 및 체류자격별 외국인 입국자

(단위 : 명)

체류자격 Status of Sojourn 국적(지역) Nationality(Region)	성별 Sex	선원취업 E-10	회화 E-2	연구 E-3	기술지도 E-4	전문직업 E-5	예술흥행 E-6	특정활동 E-7	비전문취업 E-9
코트디부아르 Cote D'Ivoire	남(M)	0	0	1	0	0	2	7	0
	여(F)	0	0	0	0	0	0	0	0
콩고민주공화국 Congo D R	남(M)	0	0	3	0	0	0	8	0
	여(F)	0	0	0	0	0	0	0	0
잠 비 아 Z a m b i a	남(M)	0	0	0	0	0	0	1	0
	여(F)	0	0	0	0	0	0	0	0
르 완 다 R w a n d a	남(M)	0	0	1	0	0	0	7	0
	여(F)	0	0	0	0	0	0	1	0
라이베리아 L i b e r i a	남(M)	0	0	0	0	0	0	0	0
	여(F)	0	0	0	0	0	0	0	0
짐 바 브 웨 Z i m b a b w e	남(M)	0	0	0	0	0	1	6	0
	여(F)	0	0	0	0	0	0	4	0
앙 골 라 A n g o l a	남(M)	0	0	0	0	0	0	2	0
	여(F)	0	0	0	0	0	0	0	0
기 니 G u i n e a	남(M)	0	0	0	0	0	0	3	0
	여(F)	0	0	0	0	0	0	0	0
모 잠 비 크 M o z a m b i q u e	남(M)	0	0	0	0	0	0	0	0
	여(F)	0	0	0	0	0	0	0	0
스와질란드 S w a z i l a n d	남(M)	0	0	0	0	0	0	0	0
	여(F)	0	0	0	0	0	0	1	0
말 리 M a l i	남(M)	0	0	0	0	0	0	0	0
	여(F)	0	0	0	0	0	0	0	0
보 츠 와 나 B o t s w a n a	남(M)	0	0	0	0	0	0	0	0
	여(F)	0	0	0	0	0	0	0	0
마다가스카르 M a d a g a s c a r	남(M)	0	0	0	0	0	0	0	0
	여(F)	0	0	0	0	0	0	2	0
말 라 위 M a l a w i	남(M)	0	0	0	0	0	0	0	0
	여(F)	0	0	0	0	0	0	0	0
감 비 아 G a m b i a	남(M)	0	0	0	0	0	0	1	0
	여(F)	0	0	0	0	0	0	0	0
토 고 T o g o	남(M)	0	0	0	0	0	0	8	0
	여(F)	0	0	0	0	0	0	0	0
가 봉 G a b o n	남(M)	0	0	0	0	0	0	2	0
	여(F)	0	0	0	0	0	0	0	0
베 냉 B e n i n	남(M)	0	0	0	0	0	0	0	0
	여(F)	0	0	0	0	0	0	0	0
부르키나파소 B u r k i n a f a s o	남(M)	0	0	0	0	0	2	0	0
	여(F)	0	0	0	0	0	1	0	0
시에라리온 S i e r r a L e o n e	남(M)	0	0	0	0	0	0	0	0
	여(F)	0	0	0	0	0	0	0	0
부 룬 디 B u r u n d i	남(M)	0	0	1	0	0	0	6	0
	여(F)	0	0	0	0	0	0	0	0
세 이 션 S e y c h e l l e s	남(M)	0	0	0	0	0	0	0	0
	여(F)	0	0	0	0	0	0	0	0
나 미 비 아 N a m i b i a	남(M)	0	0	0	0	0	0	0	0
	여(F)	0	0	0	0	0	0	0	0

II. Status of Arrivals and Departures of Non-Korean Nationals continue

01 Arrivals of non-Korean Nationals by Nationality(Region) and Sojourn Status

(Unit : person)

방문동거 F-1	거주 F-2	동반 F-3	재외동포 F-4	영주 F-5	결혼이민 F-6	기타 G-1	관광취업 H-1	방문취업 H-2	관광상륙 T-1	기타 Others	승무원 Crew
1	0	2	0	0	2	7	0	0	0	0	1
2	0	3	0	0	0	1	0	0	0	1	0
2	8	0	0	0	0	0	0	0	1	0	2
0	0	0	0	0	0	0	0	0	0	0	0
0	0	0	0	1	0	1	0	0	0	0	39
4	0	0	0	0	0	0	0	0	0	0	0
0	0	1	0	0	1	1	0	0	0	0	2
0	2	5	0	2	0	0	0	0	0	0	0
0	2	0	0	0	0	41	0	0	0	1	0
0	0	1	0	0	2	19	0	0	0	0	0
0	0	3	1	0	0	0	0	0	2	0	151
1	0	0	0	0	0	0	0	0	1	0	0
1	0	0	0	0	3	3	0	0	0	0	20
1	0	1	0	0	0	0	0	0	0	0	0
1	0	2	0	0	6	6	0	0	0	1	0
0	0	2	0	0	0	0	0	0	0	0	0
0	0	0	0	0	1	0	0	0	0	1	6
0	0	0	0	0	0	0	0	0	0	0	0
0	0	0	4	0	0	0	0	0	0	0	14
0	0	0	4	0	0	0	0	0	0	0	0
0	3	0	0	0	3	6	0	0	0	0	0
0	2	0	0	0	0	0	0	0	0	0	0
0	2	0	10	0	0	0	0	0	0	0	6
0	0	0	0	0	0	0	0	0	0	0	0
0	0	0	0	0	0	0	0	0	0	0	354
0	1	8	0	0	4	0	0	0	1	0	0
0	0	0	0	0	0	0	0	0	0	0	7
0	0	0	0	0	0	0	0	0	0	0	0
0	1	0	0	0	0	20	0	0	0	0	3
0	0	0	0	0	0	0	0	0	0	0	0
0	1	0	0	2	0	1	0	0	0	0	0
1	1	0	0	0	0	0	0	0	0	1	0
0	0	0	0	0	0	1	0	0	0	0	0
0	0	0	0	0	0	0	0	0	0	0	0
0	0	0	0	0	0	1	0	0	0	0	2
0	0	0	0	0	0	0	0	0	0	0	0
0	0	0	0	0	3	6	0	0	0	0	0
1	0	0	0	0	0	0	0	0	0	0	0
3	0	3	0	0	2	1	0	0	0	0	5
1	0	3	0	0	0	0	0	0	0	0	0
0	0	1	0	0	0	1	0	0	0	0	4
0	0	2	0	0	0	0	0	0	0	0	0
0	0	0	0	0	0	0	0	0	0	0	29
0	0	0	0	0	0	0	0	0	0	0	0
0	0	0	0	0	0	0	0	0	1	0	65
0	0	0	0	0	0	0	0	0	0	0	0

II. 외국인 출·입국자 현황

01 국적(지역) 및 체류자격별 외국인 입국자

(단위 : 명)

체류자격 Status of Sojourn 국적(지역) Nationality(Region)	총계 Grand-Total	성별 Sex	합계 Total	외교 A-1	공무 A-2	사증면제 B-1	관광통과 B-2	일시취재 C-1	단기방문 C-3
레 소 토 Lesotho	74	남(M)	48	4	1	41	0	0	0
		여(F)	26	1	3	20	0	0	1
남수단공화국 Re. of South Sudan	63	남(M)	53	0	1	0	0	0	44
		여(F)	10	0	1	0	0	0	9
코 모 로 Comoros	58	남(M)	42	3	1	0	1	0	37
		여(F)	16	0	0	0	0	0	16
콩 고 Congo P. R	58	남(M)	40	0	6	0	2	0	23
		여(F)	16	1	1	0	0	0	11
니 제 르 Niger	57	남(M)	50	4	12	0	0	0	31
		여(F)	6	0	1	0	0	0	5
에 리 트 레 아 Eritrea	40	남(M)	29	1	0	0	1	0	21
		여(F)	10	0	0	0	0	0	8
차 드 Chad	38	남(M)	36	2	2	0	0	0	24
		여(F)	2	0	0	0	0	0	1
모 리 타 니 Mauritania	28	남(M)	21	0	1	0	1	0	13
		여(F)	5	0	0	0	0	0	3
중앙 아프리카 공화국 Central African Republic	24	남(M)	23	5	0	0	0	0	15
		여(F)	1	0	0	0	0	0	0
소 말 리 아 Somalia	24	남(M)	11	0	0	0	0	0	6
		여(F)	12	0	0	0	0	0	8
적 도 기 니 Equator-Guinea	20	남(M)	12	0	2	0	0	0	10
		여(F)	8	0	0	0	0	0	6
지 부 티 Djibouti	18	남(M)	12	2	1	0	0	0	9
		여(F)	6	1	0	0	0	0	5
기 니 비 사 우 Guinea-bissau	15	남(M)	12	0	0	0	0	0	11
		여(F)	3	0	1	0	0	0	0
카 보 베 르 데 Cape Verde	44	남(M)	10	3	1	0	5	0	0
		여(F)	4	1	0	0	1	0	1
상 투 메 프린시페 Sao Tome And Principe	10	남(M)	4	0	0	0	0	0	4
		여(F)	6	1	0	0	2	0	3
기 타 계 Others	2,678	계(T)	2,462	72	689	0	1,069	2	459
		남(M)	1,619	52	431	0	748	2	287
		여(F)	843	20	258	0	321	0	172

II. 외국인 출·입국자 현황

01 국적(지역) 및 체류자격별 외국인 입국자

(단위 : 명)

체류자격 Status of Sojourn 국적(지역) Nationality(Region)	성별 Sex	선원취업 E-10	회화 E-2	연구 E-3	기술지도 E-4	전문직업 E-5	예술행행 E-6	특정활동 E-7	비전문취업 E-9
레 소 토 Lesotho	남(M)	0	0	0	0	0	0	0	0
	여(F)	0	0	0	0	0	0	0	0
남수단공화국 Re. of South Sudan	남(M)	0	0	0	0	0	1	0	0
	여(F)	0	0	0	0	0	0	0	0
코 모 로 Comoros	남(M)	0	0	0	0	0	0	0	0
	여(F)	0	0	0	0	0	0	0	0
콩 고 Congo P. R	남(M)	0	0	0	0	0	0	0	0
	여(F)	0	0	0	0	0	0	0	0
니 제 르 Niger	남(M)	0	0	0	0	0	0	0	0
	여(F)	0	0	0	0	0	0	0	0
에리트레아 Eritrea	남(M)	0	0	0	0	0	0	0	0
	여(F)	0	0	0	0	0	0	0	0
차 드 Chad	남(M)	0	0	0	0	0	0	0	0
	여(F)	0	0	0	0	0	0	0	0
모리타니 Mauritania	남(M)	0	0	0	0	0	0	0	0
	여(F)	0	0	0	0	0	0	0	0
중앙 아프리카 공화국 Central African Republic	남(M)	0	0	0	0	0	0	0	0
	여(F)	0	0	0	0	0	0	0	0
소말리아 Somalia	남(M)	0	0	0	0	0	0	0	0
	여(F)	0	0	0	0	0	0	0	0
적도기니 Equator-Guinea	남(M)	0	0	0	0	0	0	0	0
	여(F)	0	0	0	0	0	0	0	0
지부티 Djibouti	남(M)	0	0	0	0	0	0	0	0
	여(F)	0	0	0	0	0	0	0	0
기니비사우 Guinea-bissau	남(M)	0	0	0	0	0	0	0	0
	여(F)	0	0	0	0	0	0	0	0
카보베르데 Cape Verde	남(M)	0	0	0	0	0	0	0	0
	여(F)	0	0	0	0	0	0	0	0
상투메 프린시페 Sao Tome And Principe	남(M)	0	0	0	0	0	0	0	0
	여(F)	0	0	0	0	0	0	0	0
기타 계 Others	계(T)	0	0	0	0	0	4	0	0
	남(M)	0	0	0	0	0	4	0	0
	여(F)	0	0	0	0	0	0	0	0

II. Status of Arrivals and Departures of Non-Korean Nationals

01 Arrivals of non-Korean Nationals by Nationality(Region) and Sojourn Status

(Unit : person)

방문동거 F-1	거주 F-2	동반 F-3	재외동포 F-4	영주 F-5	결혼이민 F-6	기타 G-1	관광취업 H-1	방문취업 H-2	관광상륙 T-1	기타 Others	승무원 Crew
0	0	0	0	0	0	0	0	0	0	0	0
0	0	0	0	0	0	0	0	0	0	0	0
0	0	0	0	0	0	0	0	0	0	0	0
0	0	0	0	0	0	0	0	0	0	0	0
0	0	0	0	0	0	0	0	0	0	0	0
0	1	0	0	0	0	0	0	0	4	0	2
0	2	0	0	0	0	0	0	0	0	0	0
0	2	0	0	0	0	1	0	0	0	0	1
0	0	0	0	0	0	0	0	0	0	0	0
0	1	0	0	0	0	0	0	0	0	0	1
0	0	0	0	0	0	0	0	0	0	0	0
0	0	0	0	0	4	0	0	0	0	0	0
0	0	0	0	0	0	0	0	0	0	0	0
0	0	0	0	0	0	0	0	0	0	0	2
0	0	0	0	0	0	0	0	0	0	0	0
0	0	0	0	0	0	0	0	0	0	0	0
0	0	0	0	0	0	0	0	0	0	0	0
0	0	0	0	0	0	0	0	0	1	0	1
0	0	0	0	0	0	0	0	0	0	0	0
0	0	0	0	0	0	0	0	0	0	0	0
0	0	0	1	0	0	0	0	0	0	0	0
0	0	0	0	0	0	0	0	0	0	0	0
0	0	0	0	0	0	0	0	0	0	0	0
0	0	0	0	0	1	0	0	0	0	0	0
2	0	0	0	0	0	0	0	0	0	0	0
0	0	1	0	0	0	0	0	0	0	0	30
0	0	0	0	0	0	0	0	0	1	0	0
0	0	0	0	0	0	0	0	0	0	0	0
0	0	0	0	0	0	0	0	0	0	0	0
52	0	6	35	6	17	2	0	0	0	6	216
27	0	1	15	5	9	0	0	0	0	6	216
25	0	5	20	1	8	2	0	0	0	0	0

II. 외국인 출·입국자 현황

02 국적(지역) 및 월별 외국인 입국자

(단위 : 명)

월 Month 국적(지역) Nationality(Region)	총계 Grand-Total	성별 Sex	합계 Total	1월 Jan	2월 Feb	3월 Mar	4월 Apr
총 계 Grand-Total	13,569,509	계(T)	13,569,509	1,240,128	1,284,241	1,254,824	1,089,797
		남(M)	6,642,778	588,207	606,935	602,874	542,868
		여(F)	6,926,731	651,921	677,306	651,950	546,929
아 시 아 주 계 A s i a	11,153,132	계(T)	11,153,132	1,068,829	1,125,182	1,042,941	852,410
		남(M)	5,084,580	474,618	497,238	463,197	395,030
		여(F)	6,068,552	594,211	627,944	579,744	457,380
중 국 C h i n a	3,744,711	남(M)	1,604,533	222,921	233,612	158,830	107,309
		여(F)	2,140,178	340,899	348,417	191,468	111,599
한국계 중국인 K o r e a n - C h i n e s e	649,225	남(M)	360,978	9,483	21,123	16,815	13,649
		여(F)	288,247	8,157	11,006	11,390	10,765
일 본 J a p a n	2,337,588	남(M)	959,085	65,236	70,926	96,408	75,001
		여(F)	1,378,503	93,085	116,083	179,815	92,473
(타 이 완 T a i w a n)	957,836	남(M)	322,563	27,679	26,527	25,779	26,115
		여(F)	635,273	44,907	51,451	51,530	55,695
(홍콩 H o n g k o n g)	659,182	남(M)	227,444	22,578	14,116	15,784	27,241
		여(F)	431,738	33,049	22,854	32,139	51,904
태 국 T h a i l a n d	503,777	남(M)	212,801	18,168	17,026	20,957	21,818
		여(F)	290,976	24,181	23,380	31,939	35,019
필 리 핀 P h i l i p p i n e s	459,588	남(M)	330,046	31,158	29,742	31,261	31,329
		여(F)	129,542	7,456	6,304	9,674	16,874
베 트 남 V i e t n a m	380,929	남(M)	187,035	8,083	14,969	16,714	17,020
		여(F)	193,894	7,322	14,123	17,895	19,190
말 레 이 시 아 M a l a y s i a	308,152	남(M)	140,126	10,171	9,761	13,438	13,678
		여(F)	168,026	10,430	10,130	17,419	20,808
인 도 네 시 아 I n d o n e s i a	231,908	남(M)	144,975	13,632	14,007	13,513	13,235
		여(F)	86,933	5,949	7,205	8,524	11,116
싱 가 포 르 S i n g a p o r e	216,574	남(M)	102,510	5,558	5,197	9,634	9,604
		여(F)	114,064	4,262	3,762	11,404	13,343
인 도 I n d i a	124,458	남(M)	111,866	11,699	11,717	11,024	8,349
		여(F)	12,592	846	817	843	1,241
몽 골 M o n g o l i a	108,139	남(M)	50,705	4,470	3,707	4,533	3,427
		여(F)	57,434	4,409	3,854	4,508	3,601
우즈베키스탄 U z b e k i s t a n	81,711	남(M)	57,718	4,083	4,282	4,640	4,131
		여(F)	23,993	1,709	1,603	1,745	1,962
미 안 마 M y a n m a r	70,288	남(M)	65,291	5,336	5,469	6,374	5,099
		여(F)	4,997	210	347	329	833
(마 카 오 M a c a o)	51,849	남(M)	15,805	1,589	873	918	1,355
		여(F)	36,044	3,001	1,756	2,285	3,506
카 자 흐 스 탄 K a z a k h s t a n	46,185	남(M)	24,075	1,812	2,004	2,097	2,020
		여(F)	22,110	1,371	1,637	1,908	1,800
캄 보 디 아 C a m b o d i a	34,276	남(M)	22,694	1,664	1,831	1,387	2,752
		여(F)	11,582	753	783	826	1,615
터 키 T u r k e y	27,586	남(M)	22,348	1,563	1,459	1,785	1,807
		여(F)	5,238	200	264	368	459
네 팔 N e p a l	24,251	남(M)	20,453	1,121	1,320	2,069	1,624
		여(F)	3,798	201	244	360	331

II. Status of Arrivals and Departures of Non-Korean Nationals

02 Arrivals of non-Korean Nationals by Nationality(Region) and Month

(Unit : person)

5월 May	6월 Jun	7월 Jul	8월 Aug	9월 Sep	10월 Oct	11월 Nov	12월 Dec
993,873	1,008,067	1,028,065	1,132,799	1,095,754	1,190,089	1,106,532	1,145,340
515,862	504,042	522,852	558,211	537,395	586,894	537,610	539,028
478,011	504,025	505,213	574,588	558,359	603,195	568,922	606,312
786,227	795,443	813,352	928,502	893,261	964,658	915,187	967,140
380,817	369,714	389,694	430,095	406,604	442,770	410,333	424,470
405,410	425,729	423,658	498,407	486,657	521,888	504,854	542,670
119,569	115,194	113,796	115,685	99,171	112,200	98,671	107,575
126,500	132,771	135,624	154,999	140,287	152,974	137,397	167,243
14,199	13,246	25,886	51,934	53,486	58,877	42,987	39,293
10,328	9,937	24,605	40,874	45,706	45,893	36,165	33,421
74,589	73,791	77,123	92,908	88,475	77,377	88,550	78,701
86,815	95,714	95,584	137,611	133,258	104,706	126,624	116,735
25,100	25,671	31,388	30,289	25,839	27,528	25,609	25,039
51,195	55,106	56,358	54,504	51,158	56,931	53,427	53,011
15,922	17,904	20,207	21,885	14,860	18,134	17,046	21,767
36,054	40,759	36,882	37,486	30,268	36,930	36,320	37,093
16,234	12,287	11,428	11,626	14,011	21,425	22,199	25,622
24,280	15,974	13,597	12,332	17,083	29,124	29,128	34,939
28,504	25,816	25,735	24,519	25,243	28,659	24,289	23,791
11,535	10,175	7,352	7,528	9,296	15,987	13,491	13,870
15,192	16,685	17,095	15,762	15,895	19,432	15,551	14,637
14,035	18,694	18,092	15,547	16,868	23,087	16,278	12,763
10,566	8,683	7,408	8,121	9,966	13,613	14,349	20,372
13,377	9,467	5,389	7,634	10,845	18,790	18,731	25,006
11,602	11,535	11,659	9,906	10,435	11,777	11,217	12,457
5,872	7,288	4,605	4,171	6,287	8,309	7,960	9,647
8,190	9,660	5,707	5,835	7,337	8,724	10,217	16,847
10,304	11,855	5,020	4,958	7,773	10,365	11,680	19,338
10,198	8,484	9,123	8,892	8,755	8,856	8,076	6,693
1,331	1,104	1,095	1,163	1,086	1,292	837	937
3,083	4,235	3,820	3,592	4,465	5,258	5,410	4,705
3,516	5,816	4,815	4,411	5,347	5,431	6,342	5,384
4,863	4,735	5,123	5,345	5,659	5,483	5,324	4,050
1,978	2,275	2,391	2,371	2,265	2,184	1,838	1,672
5,521	5,714	5,174	5,157	5,609	5,122	4,847	5,869
352	293	394	375	453	503	378	530
699	1,021	1,605	2,292	719	1,048	1,032	2,654
2,058	2,663	3,416	4,462	2,036	2,650	2,842	5,369
1,684	1,832	2,063	1,847	2,021	2,377	2,270	2,048
1,712	1,871	2,191	2,122	1,864	2,166	1,843	1,625
3,434	1,755	1,939	1,324	1,451	2,485	1,186	1,486
1,394	785	1,286	838	881	865	732	824
1,771	1,755	1,840	2,116	2,086	2,136	2,007	2,023
380	528	615	801	586	376	415	246
1,855	2,258	2,263	1,547	1,505	1,683	1,948	1,260
324	271	411	352	358	327	360	259

II. 외국인 출·입국자 현황 계속

02 국적(지역) 및 월별 외국인 입국자

(단위 : 명)

월 Month 국적(지역) Nationality(Region)	총계 Grand-Total	성별 Sex	합계 Total	1월 Jan	2월 Feb	3월 Mar	4월 Apr
스 리 랑 카 Sri Lanka	17,970	남(M)	16,624	1,232	1,231	1,397	1,331
		여(F)	1,346	55	57	86	109
방 글 라 데 시 Bangladesh	14,531	남(M)	13,252	762	1,082	1,171	1,062
		여(F)	1,279	67	138	94	76
파 키 스 탄 Pakistan	14,133	남(M)	12,446	889	1,249	1,245	1,031
		여(F)	1,687	96	221	143	132
이 스 라 엘 Israel	13,790	남(M)	9,367	626	614	903	1,083
		여(F)	4,423	286	216	428	796
사우디아라비아 Saudi Arabia	11,491	남(M)	7,498	408	486	607	554
		여(F)	3,993	199	185	276	275
아랍에미리트 연합 U . A . E	11,210	남(M)	5,939	336	380	780	512
		여(F)	5,271	227	191	960	435
이 란 Iran	9,757	남(M)	7,955	586	527	648	503
		여(F)	1,802	53	88	229	73
라 오 스 Laos	9,597	남(M)	5,446	400	363	380	427
		여(F)	4,151	230	268	270	462
키 르 기 스 Kyrgyz Republic	7,977	남(M)	5,310	301	504	434	437
		여(F)	2,667	174	216	164	184
브 루 나 이 Brunei	3,790	남(M)	1,525	74	62	186	83
		여(F)	2,265	110	131	326	151
쿠 웨 이 트 Kuwait	2,814	남(M)	1,692	109	94	163	156
		여(F)	1,122	90	32	121	128
요 르 단 Jordan	2,731	남(M)	2,407	151	152	244	201
		여(F)	324	15	16	16	29
이 라 크 Iraq	2,503	남(M)	2,202	107	168	170	197
		여(F)	301	16	16	36	24
타 지 키 스 탄 Tadjikistan	1,857	남(M)	1,599	85	133	139	117
		여(F)	258	14	21	10	19
시 리 아 Syria	1,434	남(M)	1,250	69	113	144	97
		여(F)	184	19	11	18	6
카 타 르 Qatar	1,377	남(M)	739	44	33	77	135
		여(F)	638	58	18	49	180
오 만 Oman	1,177	남(M)	844	44	51	79	67
		여(F)	333	17	13	32	23
레 바논 Lebanon	1,092	남(M)	896	56	46	70	87
		여(F)	196	7	9	18	34
동 티 모 르 East-Timor	1,039	남(M)	906	66	76	68	110
		여(F)	133	6	28	6	10
키 프 로 스 Cyprus	863	남(M)	746	61	61	72	58
		여(F)	117	7	6	10	17
아프가니스탄 Afghanistan	849	남(M)	749	53	36	61	52
		여(F)	100	7	1	5	5
예 멘 Yemen	801	남(M)	634	56	33	71	64
		여(F)	167	10	7	37	11
부 탄 Bhutan	670	남(M)	483	32	21	29	25
		여(F)	187	16	12	9	9

II. Status of Arrivals and Departures of Non-Korean Nationals continue

02 Arrivals of non-Korean Nationals by Nationality(Region) and Month

(Unit : person)

5월 May	6월 Jun	7월 Jul	8월 Aug	9월 Sep	10월 Oct	11월 Nov	12월 Dec
1,674	1,830	1,279	1,402	1,750	1,471	956	1,071
121	133	118	179	182	130	92	84
995	819	1,056	1,201	1,355	1,556	977	1,216
89	94	166	130	144	120	67	94
1,003	672	1,092	1,072	1,110	1,291	893	899
146	131	195	136	159	145	90	93
713	662	809	682	840	1,128	759	548
313	184	317	304	467	684	211	217
526	371	1,052	1,194	740	775	459	326
174	226	820	965	390	229	131	123
365	344	786	611	367	466	443	549
245	359	868	590	254	282	288	572
679	715	687	834	764	795	666	551
111	248	186	213	259	133	112	97
395	461	435	468	468	619	500	530
292	407	358	326	271	509	385	373
427	434	499	470	555	520	391	338
194	208	272	320	258	273	211	193
69	119	67	78	98	129	109	451
114	122	89	115	128	145	161	673
88	52	155	181	202	246	175	71
59	44	137	215	78	100	83	35
179	134	210	181	227	366	224	138
22	31	29	40	47	43	22	14
155	92	189	268	171	263	194	228
18	18	33	40	29	24	21	26
95	129	172	163	132	180	140	114
17	22	39	32	18	34	14	18
99	109	97	96	118	116	115	77
18	16	15	18	15	21	12	15
54	39	87	64	66	56	55	29
28	22	65	85	59	18	31	25
73	52	124	66	97	67	60	64
12	17	89	32	31	16	24	27
71	52	82	61	109	112	77	73
12	16	19	12	31	13	15	10
62	86	90	94	85	72	42	55
6	8	8	14	18	14	9	6
64	70	57	59	60	61	65	58
6	14	13	7	13	6	13	5
49	49	97	95	77	88	52	40
2	12	15	8	21	10	6	8
55	31	62	55	50	52	58	47
9	16	12	17	12	14	12	10
55	63	28	26	72	44	51	37
21	15	17	12	25	12	26	13

II. 외국인 출·입국자 현황 계속

02 국적(지역) 및 월별 외국인 입국자

(단위 : 명)

월 Month 국적(지역) Nationality(Region)	총계 Grand-Total	성별 Sex	합계 Total	1월 Jan	2월 Feb	3월 Mar	4월 Apr
바 레 인 Bahrain	565	남(M)	364	21	13	50	34
		여(F)	201	17	13	16	40
팔 레 스타 인 Palestine	327	남(M)	254	14	18	22	9
		여(F)	73	8	4	6	3
몰 디 브 Maldives	306	남(M)	217	21	6	10	21
		여(F)	89	1	1	7	8
투르크메니스탄 Turkmenistan	268	남(M)	185	11	18	17	14
		여(F)	83	9	5	3	7
북아메리카주계 North America	1,148,038	계(T)	1,148,038	77,921	71,767	98,291	109,147
		남(M)	691,752	47,931	45,497	59,981	63,365
		여(F)	456,286	29,990	26,270	38,310	45,782
미 국 United States	969,277	남(M)	592,960	40,748	38,707	51,102	53,959
		여(F)	376,317	24,322	21,155	30,691	37,437
캐 나 다 Canada	178,761	남(M)	98,792	7,183	6,790	8,879	9,406
		여(F)	79,969	5,668	5,115	7,619	8,345
남아메리카주계 South America	73,501	계(T)	73,501	4,971	5,129	5,725	6,421
		남(M)	49,764	3,536	3,757	4,082	4,101
		여(F)	23,737	1,435	1,372	1,643	2,320
멕 시 코 Mexico	20,334	남(M)	13,545	648	780	894	1,052
		여(F)	6,789	291	310	416	740
브 라 질 Brazil	18,133	남(M)	12,265	897	841	1,021	1,016
		여(F)	5,868	404	344	403	568
콜 롬 비 아 Colombia	5,315	남(M)	3,220	207	219	245	330
		여(F)	2,095	112	106	138	246
아 르헨티나 Argentina	4,905	남(M)	3,204	244	203	287	267
		여(F)	1,701	135	102	125	178
페 루 Peru	4,374	남(M)	2,955	330	410	240	191
		여(F)	1,419	80	137	99	113
칠 레 Chile	4,320	남(M)	3,030	193	274	246	273
		여(F)	1,290	100	113	119	98
온 두 라 스 Honduras	2,002	남(M)	1,821	259	216	194	82
		여(F)	181	13	9	8	18
베 네 수 엘 라 Venezuela	1,941	남(M)	1,436	128	81	120	102
		여(F)	505	47	16	47	30
에 과 도 르 Ecuador	1,869	남(M)	1,180	65	65	120	123
		여(F)	689	33	57	33	51
과 테 말 라 Guatemala	1,275	남(M)	942	74	87	83	77
		여(F)	333	16	12	10	21
코 스타 리 카 Costa Rica	1,234	남(M)	799	59	68	52	99
		여(F)	435	39	27	26	70
도미니카공화국 Dominican R e p .	1,091	남(M)	812	66	63	94	70
		여(F)	279	18	15	23	22
자 메 이 카 Jamaica	1,015	남(M)	745	67	64	105	83
		여(F)	270	13	13	26	29

II. Status of Arrivals and Departures of Non-Korean Nationals continue

02 Arrivals of non-Korean Nationals by Nationality(Region) and Month

(Unit : person)

5월 May	6월 Jun	7월 Jul	8월 Aug	9월 Sep	10월 Oct	11월 Nov	12월 Dec
38	20	32	39	22	31	34	30
13	9	13	32	15	8	11	14
16	18	18	18	47	29	31	14
3	4	7	8	18	8	4	0
23	18	24	20	27	29	14	4
22	3	18	6	5	4	9	5
20	12	26	15	7	14	8	23
3	4	18	12	5	3	6	8
101,655	110,386	105,091	97,254	91,795	107,306	90,926	86,499
60,330	65,391	61,210	58,618	55,734	63,906	56,817	52,972
41,325	44,995	43,881	38,636	36,061	43,400	34,109	33,527
51,259	56,855	53,070	50,251	47,857	54,274	49,346	45,532
33,550	39,006	37,201	31,708	29,929	35,370	28,259	27,689
9,071	8,536	8,140	8,367	7,877	9,632	7,471	7,440
7,775	5,989	6,680	6,928	6,132	8,030	5,850	5,838
6,357	5,496	7,543	6,689	6,713	7,354	6,133	4,970
4,503	3,745	4,824	4,451	4,493	5,048	4,134	3,090
1,854	1,751	2,719	2,238	2,220	2,306	1,999	1,880
951	821	1,685	1,517	1,399	1,472	1,287	1,039
431	406	950	691	675	656	595	628
1,059	975	1,095	1,012	1,074	1,187	1,224	864
415	449	677	483	514	533	567	511
323	275	274	218	269	325	356	179
185	206	233	167	200	178	197	127
304	297	325	286	253	304	224	210
136	124	176	170	115	191	113	136
281	199	260	247	255	270	139	133
151	102	122	150	132	140	94	99
365	237	262	237	276	315	190	162
127	100	135	94	92	111	106	95
248	171	209	182	110	84	29	37
12	14	11	15	25	27	21	8
165	148	135	96	122	137	104	98
60	50	48	55	36	51	35	30
146	95	77	128	95	110	100	56
65	42	57	113	80	80	41	37
97	83	81	76	89	83	76	36
24	33	25	35	39	33	47	38
93	38	47	52	92	100	62	37
29	24	35	29	54	47	33	22
92	67	54	66	71	106	37	26
37	22	31	29	25	31	18	8
54	28	43	41	61	128	32	39
23	13	30	34	15	30	16	28

II. 외국인 출·입국자 현황 계속

02 국적(지역) 및 월별 외국인 입국자

(단위 : 명)

월 Month 국적(지역) Nationality(Region)	총계 Grand-Total	성별 Sex	합계 Total	1월 Jan	2월 Feb	3월 Mar	4월 Apr
파 나 마 P a n a m a	983	남(M)	567	43	55	55	72
		여(F)	416	40	27	41	31
엘 살 바 도 르 E l s a l v a d o r	772	남(M)	588	47	48	37	46
		여(F)	184	13	13	8	18
볼 리 비 아 B o l i v i a	657	남(M)	436	46	37	38	31
		여(F)	221	17	17	17	14
파 라 과 이 P a r a g u a y	600	남(M)	328	16	15	42	32
		여(F)	272	15	15	39	21
우 루 과 이 U r u g u a y	455	남(M)	301	14	15	24	11
		여(F)	154	6	2	15	11
니 카 라 과 N i c a r a g u a	398	남(M)	294	37	39	33	23
		여(F)	104	6	7	5	4
트 리 니 다 드 T r i n i d a d 토 바 고 - T o b a g o	345	남(M)	228	20	33	31	22
		여(F)	117	4	7	10	9
세인트크리스토퍼 네 비 스 S t . K i t t s - N e v i s	241	남(M)	181	15	13	13	23
		여(F)	60	7	1	1	7
쿠 바 C u b a	214	남(M)	141	4	55	5	2
		여(F)	73	2	4	2	2
도미니카연방 D o m i n i c a	144	남(M)	127	14	12	10	9
		여(F)	17	3	0	4	1
아 이 티 H a i t i	144	남(M)	109	7	12	9	7
		여(F)	35	1	0	2	2
가 이 아 나 G u y a n a	112	남(M)	92	11	13	10	4
		여(F)	20	5	1	1	0
바 베 이 도 스 B a r b a d o s	104	남(M)	63	5	7	3	4
		여(F)	41	3	4	5	0
그 레 나 다 G r e n a d a	82	남(M)	63	1	13	9	5
		여(F)	19	2	6	0	0
세인트루시아 S t . L u c i a	81	남(M)	71	2	4	24	13
		여(F)	10	0	0	0	2
수 리 남 S u r i n a m	79	남(M)	40	2	1	8	6
		여(F)	39	1	2	4	7
세인트빈센트 그 레 나 딘 S t . V i n c e n t a n d t h e G r e n a d i n e s	77	남(M)	62	10	10	17	13
		여(F)	15	0	0	2	4
바 하 마 B a h a m a s	76	남(M)	41	2	0	6	2
		여(F)	35	4	3	4	1
앤티카 바부다 A n t i g u a a n d B a r b u d	66	남(M)	48	1	4	6	4
		여(F)	18	2	0	4	1
벨 리 즈 B e l i z e	56	남(M)	23	2	0	1	7
		여(F)	33	3	2	6	1
푸에르토리코 P u e r t o R i c o	6	남(M)	6	0	0	0	0
		여(F)	0	0	0	0	0
[버진아일랜드 I s l a n d s]	1	남(M)	1	0	0	0	0
		여(F)	0	0	0	0	0

II. Status of Arrivals and Departures of Non-Korean Nationals continue

02 Arrivals of non-Korean Nationals by Nationality(Region) and Month

(Unit : person)

5월 May	6월 Jun	7월 Jul	8월 Aug	9월 Sep	10월 Oct	11월 Nov	12월 Dec
30	58	44	45	40	60	42	23
28	27	45	33	33	58	28	25
50	32	32	70	51	65	63	47
22	14	12	24	13	23	12	12
31	34	35	31	51	55	30	17
13	19	20	21	47	14	12	10
27	35	21	18	40	55	22	5
17	25	22	22	44	22	15	15
79	27	29	21	25	30	14	12
25	10	16	9	26	12	7	15
14	23	30	22	19	28	13	13
6	20	13	6	9	11	9	8
18	12	19	20	20	13	14	6
12	8	14	9	13	15	9	7
11	17	16	11	10	18	20	14
3	6	11	7	1	8	5	3
15	10	6	2	12	22	5	3
13	10	12	8	10	3	3	4
9	13	10	9	8	17	10	6
1	4	2	0	0	1	1	0
11	12	10	10	7	18	6	0
5	6	3	4	4	7	0	1
6	2	3	4	12	21	4	2
1	1	3	2	1	3	1	1
8	7	4	7	6	2	5	5
3	6	2	7	1	1	5	4
3	7	1	4	3	5	8	4
1	1	0	1	2	2	1	3
4	5	2	3	4	5	3	2
2	1	1	3	0	0	1	0
2	4	2	6	4	2	1	2
0	1	5	7	4	5	1	2
0	4	0	0	2	3	2	1
1	1	0	1	3	0	2	1
4	5	3	3	6	4	3	3
2	0	3	7	1	8	2	0
1	4	2	5	7	1	5	8
1	2	1	1	2	1	2	1
2	0	2	2	0	3	3	1
3	4	4	1	4	4	0	1
0	0	6	0	0	0	0	0
0	0	0	0	0	0	0	0
0	0	0	0	0	0	1	0
0	0	0	0	0	0	0	0

II. 외국인 출·입국자 현황 계속

02 국적(지역) 및 월별 외국인 입국자

(단위 : 명)

국적(지역) Nationality(Region)	월 Month 총계 Grand-Total	성별 Sex	합계 Total	1월 Jan	2월 Feb	3월 Mar	4월 Apr
유럽주계 Europe	950,111	계(T)	950,111	68,875	66,532	87,612	94,636
		남(M)	668,041	50,225	50,100	62,910	64,916
		여(F)	282,070	18,650	16,432	24,702	29,720
러시아(연방) Russia	265,417	남(M)	167,609	12,341	11,811	14,751	17,602
		여(F)	97,808	7,530	6,265	8,467	9,320
영국 United Kingdom	128,046	남(M)	86,665	7,429	6,255	9,804	8,634
		여(F)	41,381	3,130	2,170	5,162	4,818
독일 Germany	111,077	남(M)	84,615	5,334	5,974	8,167	8,568
		여(F)	26,462	1,488	1,573	2,494	3,240
프랑스 France	94,013	남(M)	63,337	4,244	4,152	5,475	6,460
		여(F)	30,676	1,670	1,794	2,188	3,534
이탈리아 Italy	44,435	남(M)	36,891	3,462	3,632	3,401	2,721
		여(F)	7,544	455	420	600	698
네덜란드 Netherlands	33,954	남(M)	25,612	1,779	1,942	2,225	2,495
		여(F)	8,342	510	475	651	922
우크라이나 Ukraine	27,838	남(M)	24,372	2,290	2,346	2,518	2,251
		여(F)	3,466	230	253	340	303
스페인 Spain	23,637	남(M)	16,072	985	997	1,322	1,408
		여(F)	7,565	372	412	554	708
폴란드 Poland	20,866	남(M)	15,751	933	1,166	1,436	1,492
		여(F)	5,115	229	304	444	563
스웨덴 Sweden	17,446	남(M)	11,560	756	710	1,083	1,124
		여(F)	5,886	283	317	492	614
노르웨이 Norway	16,047	남(M)	11,742	1,184	992	1,205	1,443
		여(F)	4,305	328	284	392	678
스위스 Switzerland	15,474	남(M)	10,708	633	726	882	1,171
		여(F)	4,766	226	238	344	678
핀란드 Finland	13,241	남(M)	9,877	680	751	891	958
		여(F)	3,364	177	216	316	391
루마니아 Rumania	12,814	남(M)	10,977	1,024	1,130	1,331	998
		여(F)	1,837	108	93	119	232
벨기에 Belgium	11,742	남(M)	8,463	540	522	819	751
		여(F)	3,279	183	159	322	359
덴마크 Denmark	11,564	남(M)	8,613	630	643	782	722
		여(F)	2,951	200	133	214	299
오스트리아 Austria	11,354	남(M)	8,663	591	805	822	778
		여(F)	2,691	143	178	163	316
체코 Czech	11,022	남(M)	8,203	647	680	754	635
		여(F)	2,819	333	214	243	204
포르투갈 Portugal	10,568	남(M)	5,755	469	424	500	522
		여(F)	4,813	367	204	285	634
한국계 러시아인 Korean-Russian	10,362	남(M)	5,237	19	24	62	77
		여(F)	5,125	13	13	35	57

II. Status of Arrivals and Departures of Non-Korean Nationals continue

02 Arrivals of non-Korean Nationals by Nationality(Region) and Month

(Unit : person)

5월 May	6월 Jun	7월 Jul	8월 Aug	9월 Sep	10월 Oct	11월 Nov	12월 Dec
80,264	75,865	81,760	81,629	81,734	90,114	76,926	64,164
57,957	52,734	55,075	53,766	57,116	62,313	55,342	45,587
22,307	23,131	26,685	27,863	24,618	27,801	21,584	18,577
15,184	14,357	13,425	12,085	13,784	14,642	13,974	13,653
7,832	9,515	9,238	8,239	7,725	8,924	7,803	6,950
7,108	6,355	6,993	7,182	7,093	7,990	6,397	5,425
3,119	3,002	3,866	3,891	3,198	3,852	2,587	2,586
7,185	6,333	7,099	7,048	7,815	8,451	7,411	5,230
2,091	1,722	2,143	2,742	2,721	2,877	1,787	1,584
5,867	4,983	5,658	5,713	5,483	6,110	5,170	4,022
2,880	2,356	3,153	3,889	2,284	3,084	2,095	1,749
3,764	2,932	3,367	2,842	2,715	3,062	3,169	1,824
566	524	705	967	625	690	805	489
2,172	1,999	2,312	2,174	2,255	2,336	2,229	1,694
678	580	1,020	977	663	734	628	504
1,868	1,917	2,020	1,699	1,694	2,026	1,747	1,996
274	344	271	290	347	318	273	223
1,351	1,285	1,465	1,602	1,458	1,612	1,565	1,022
595	535	775	964	720	750	727	453
1,227	1,234	1,365	1,474	1,389	1,395	1,442	1,198
429	381	547	567	544	465	401	241
1,037	1,073	937	841	1,066	1,180	1,057	696
437	678	520	511	543	680	446	365
952	1,073	934	745	807	1,025	818	564
310	455	482	289	295	337	248	207
926	781	958	900	986	1,146	934	665
406	305	518	409	428	607	347	260
976	763	648	710	804	992	894	810
308	325	162	250	264	368	309	278
853	714	818	862	922	940	751	634
139	123	163	168	256	203	137	96
797	824	690	704	780	805	740	491
209	291	343	329	360	330	243	151
732	731	732	659	793	935	753	501
195	235	339	279	303	411	230	113
713	626	731	693	770	843	778	513
184	174	330	322	278	245	207	151
752	690	624	622	797	743	630	629
236	250	256	246	220	215	188	214
480	406	526	509	502	552	388	477
319	363	471	480	338	437	375	540
56	41	292	858	1,086	1,230	834	658
35	27	349	831	1,072	1,108	829	756

II. 외국인 출·입국자 현황 계속

02 국적(지역) 및 월별 외국인 입국자

(단위 : 명)

월 Month 국적(지역) Nationality(Region)	총계 Grand-Total	성별 Sex	합계 Total	1월 Jan	2월 Feb	3월 Mar	4월 Apr
그 리 스 Greece	9,598	남(M)	8,633	842	831	850	699
		여(F)	965	66	58	79	96
아 일 랜 드 Ireland	8,356	남(M)	6,017	514	443	598	580
		여(F)	2,339	182	120	189	242
불 가 리 아 Bulgaria	7,257	남(M)	6,296	672	586	576	667
		여(F)	961	47	50	74	90
크 로 아 티 아 Croatia	6,093	남(M)	5,588	516	581	583	412
		여(F)	505	19	40	28	35
헝 가 리 Hungary	4,370	남(M)	3,012	222	184	270	229
		여(F)	1,358	67	77	97	144
세 르 비 아 Serbia	3,868	남(M)	3,202	376	492	390	267
		여(F)	666	33	26	30	34
슬 로 바 키 아 Slovakia	3,108	남(M)	2,195	153	126	164	171
		여(F)	913	67	66	58	61
라 트 비 아 Latvia	2,630	남(M)	2,060	167	174	248	209
		여(F)	570	25	26	53	86
리 투 아 니 아 Lithuania	2,222	남(M)	1,490	72	109	172	129
		여(F)	732	44	47	58	98
벨 로 루 시 Belarus	1,829	남(M)	1,167	86	135	112	97
		여(F)	662	44	56	62	35
몬 테 네 그 로 Montenegro	1,786	남(M)	1,751	182	196	146	137
		여(F)	35	2	1	1	6
슬 로 베 니 아 Slovenia	1,378	남(M)	1,004	72	139	89	96
		여(F)	374	18	39	24	53
에 스토 니 아 Estonia	1,138	남(M)	766	59	69	94	86
		여(F)	372	11	25	38	45
아 제 르 바 이 잔 Azerbaijan	1,132	남(M)	896	47	57	58	63
		여(F)	236	14	18	9	10
조 지 아 Georgia	982	남(M)	811	43	47	77	60
		여(F)	171	3	7	7	11
룩 섴 부 르 크 Luxembourg	641	남(M)	441	23	14	39	49
		여(F)	200	5	9	17	23
아 이 슬 란 드 Iceland	556	남(M)	364	32	23	32	28
		여(F)	192	9	17	10	19
알 바 니 아 Albania	457	남(M)	268	17	26	35	22
		여(F)	189	3	9	16	26
몰 도 바 Moldova	407	남(M)	285	42	37	18	17
		여(F)	122	5	12	10	4
아 르 메 니 아 Armenia	385	남(M)	227	20	16	18	18
		여(F)	158	7	6	11	17
보 스 니 아 - 헤르체고비나 Bosnia and Herzegovina	376	남(M)	376	63	96	58	29
		여(F)	0	0	0	0	0
몰 타 Malta	323	남(M)	239	15	19	25	24
		여(F)	84	1	4	2	9

II. Status of Arrivals and Departures of Non-Korean Nationals continue

02 Arrivals of non-Korean Nationals by Nationality(Region) and Month

(Unit : person)

5월 May	6월 Jun	7월 Jul	8월 Aug	9월 Sep	10월 Oct	11월 Nov	12월 Dec
607	635	629	589	755	804	654	738
93	87	81	98	82	91	60	74
472	429	463	522	493	631	503	369
165	213	211	228	209	239	208	133
514	399	542	542	489	523	421	365
94	53	62	128	151	93	71	48
493	423	314	433	485	562	486	300
39	52	37	51	104	31	42	27
345	262	259	263	291	298	252	137
155	104	144	140	151	137	88	54
199	187	229	216	306	215	202	123
56	39	51	56	156	70	57	58
204	273	176	235	227	178	162	126
87	74	96	71	124	81	76	52
263	119	102	138	195	181	160	104
61	33	38	43	64	72	43	26
90	135	119	122	152	152	147	91
58	58	59	78	58	88	48	38
102	85	72	115	107	98	98	60
65	61	50	79	65	55	48	42
159	167	84	217	84	147	120	112
2	2	1	6	11	1	1	1
93	69	81	60	90	74	77	64
29	32	19	42	51	23	30	14
68	62	51	38	54	56	86	43
29	32	38	13	27	44	50	20
56	94	76	112	90	109	86	48
20	14	14	51	38	21	20	7
84	75	72	66	76	62	66	83
17	22	26	25	19	12	11	11
50	30	45	47	43	42	33	26
23	16	19	28	19	18	11	12
43	37	43	15	24	31	28	28
23	17	22	17	18	17	14	9
18	33	17	22	36	17	15	10
18	12	26	28	25	10	9	7
22	16	17	26	25	36	11	18
7	4	6	14	11	25	10	14
18	28	18	15	29	26	10	11
13	14	17	11	23	16	14	9
20	14	36	19	18	9	5	9
0	0	0	0	0	0	0	0
19	16	14	16	34	27	20	10
6	1	8	9	16	18	5	5

II. 외국인 출·입국자 현황 계속

02 국적(지역) 및 월별 외국인 입국자

(단위 : 명)

월 Month 국적(지역) Nationality(Region)	총계 Grand-Total	성별 Sex	합계 Total	1월 Jan	2월 Feb	3월 Mar	4월 Apr
리히텐슈타인 Liechtenstein	97	남(M) 여(F)	80 17	8 0	9 1	9 0	5 4
코 소 보 Kosovo	49	남(M) 여(F)	33 16	0 0	4 1	1 0	1 0
마 케 도 니 아 Macedonia	42	남(M) 여(F)	42 0	3 0	3 0	11 0	2 0
(영국 보호민 British Protected Person)	36	남(M) 여(F)	15 21	1 1	0 0	3 3	3 3
안 도 라 Andorra	25	남(M) 여(F)	16 9	3 2	0 0	0 0	2 0
모 나 코 Monaco	22	남(M) 여(F)	16 6	2 0	0 2	4 1	1 1
산 마 리 노 Sanmarino	18	남(M) 여(F)	16 2	1 0	1 0	0 0	1 0
교 황 청 Holysee	9	남(M) 여(F)	9 0	1 0	1 0	0 0	1 0
(영국 외지시민 British Overseas Citizen)	4	남(M) 여(F)	4 0	1 0	0 0	0 0	1 0
오세아니아주계 Oceania	191,251	계(T) 남(M) 여(F)	191,251 108,189 83,062	15,613 8,879 6,734	11,000 6,772 4,228	15,674 9,051 6,623	22,909 12,170 10,739
오스트레일리아 Australia	151,583	남(M) 여(F)	84,503 67,080	6,779 5,324	5,267 3,370	7,313 5,565	10,043 9,096
뉴 질 랜 드 New Zealand	33,526	남(M) 여(F)	19,433 14,093	1,670 1,246	1,247 769	1,434 949	1,800 1,507
피 지 Fiji	3,002	남(M) 여(F)	1,751 1,251	228 132	115 63	97 74	114 78
키 리 바 시 Kiribati	1,041	남(M) 여(F)	950 91	55 7	38 6	96 9	81 4
팔 라 우 Palau	324	남(M) 여(F)	204 120	7 6	5 4	14 3	10 7
투 발 루 Tuvalu	307	남(M) 여(F)	232 75	3 1	19 2	17 2	37 19
바 누 아 투 Vanuatu	282	남(M) 여(F)	263 19	32 0	14 2	9 0	29 0
파푸아뉴기니 Papua New Guinea	274	남(M) 여(F)	203 71	14 3	1 1	29 6	15 7
사 모 아 Samoa	233	남(M) 여(F)	188 45	54 2	43 1	22 4	2 5
솔로몬군도 Solomon Is.	165	남(M) 여(F)	128 37	5 2	1 3	6 1	14 3
미이크로네시아 Micronesia	163	남(M) 여(F)	97 66	11 3	5 3	4 1	10 4
통 가 Tonga	153	남(M) 여(F)	94 59	11 2	9 1	6 5	5 6

II. Status of Arrivals and Departures of Non-Korean Nationals continue

02 Arrivals of non-Korean Nationals by Nationality(Region) and Month

(Unit : person)

5월 May	6월 Jun	7월 Jul	8월 Aug	9월 Sep	10월 Oct	11월 Nov	12월 Dec
6	7	7	5	4	8	7	5
2	3	3	1	0	1	2	0
2	7	5	5	3	2	2	1
0	1	3	3	6	2	0	0
3	7	5	0	1	5	1	1
0	0	0	0	0	0	0	0
1	0	0	2	2	1	1	1
1	1	2	2	3	0	1	4
0	3	2	1	1	1	2	1
1	1	0	0	2	1	0	2
3	1	1	0	2	0	1	1
1	0	0	0	1	0	0	0
2	4	1	1	0	2	3	0
0	0	1	1	0	0	0	0
1	0	1	1	1	1	1	0
0	0	0	0	0	0	0	0
0	0	0	1	0	0	1	0
0	0	0	0	0	0	0	0
15,093	17,358	15,790	13,443	16,526	15,618	13,278	18,949
8,891	9,786	8,826	7,676	9,185	9,004	7,766	10,183
6,202	7,572	6,964	5,767	7,341	6,614	5,512	8,766
6,725	7,460	6,780	5,917	7,157	7,115	5,928	8,019
4,874	6,089	5,554	4,566	5,899	5,308	4,354	7,081
1,716	1,876	1,708	1,432	1,677	1,577	1,494	1,802
1,157	1,313	1,290	1,023	1,228	1,133	1,008	1,470
156	168	128	143	146	145	165	146
104	97	70	129	141	124	97	142
95	112	73	86	81	53	60	120
8	14	6	7	9	1	5	15
22	33	24	16	31	23	8	11
13	15	8	12	14	18	9	11
22	23	31	15	15	20	21	9
9	2	7	5	15	5	4	4
69	35	35	15	4	3	12	6
1	3	4	4	0	0	2	3
19	8	5	25	22	29	14	22
10	4	4	6	7	4	14	5
10	8	5	2	12	5	17	8
10	7	0	0	7	4	2	3
23	23	9	11	6	10	10	10
4	3	5	3	2	5	5	1
12	12	13	2	8	4	7	9
3	10	11	4	7	1	5	14
6	10	3	4	14	8	11	7
5	8	5	1	6	7	3	10

II. 외국인 출·입국자 현황 계속

02 국적(지역) 및 월별 외국인 입국자

(단위 : 명)

월 Month 국적(지역) Nationality(Region)	총계 Grand-Total	성별 Sex	합계 Total	1월 Jan	2월 Feb	3월 Mar	4월 Apr
마셜군도 Marshall Islands	144	남(M) 여(F)	106 38	10 6	7 3	3 3	8 3
나우루 Nauru	50	남(M) 여(F)	33 17	0 0	1 0	0 1	2 0
니우에 Niue	3	남(M) 여(F)	3 0	0 0	0 0	0 0	0 0
(토켈라우 Tokelau)	1	남(M) 여(F)	1 0	0 0	0 0	1 0	0 0
아프리카주계 Africa	50,798	계(T) 남(M) 여(F)	50,798 38,617 12,181	3,751 2,901 850	4,469 3,457 1,012	4,354 3,487 867	4,025 3,112 913
남아프리카공화국 South Africa	11,244	남(M) 여(F)	7,124 4,120	739 428	783 479	704 292	613 309
이집트 Egypt	8,168	남(M) 여(F)	7,025 1,143	406 47	484 79	653 105	528 94
모로코 Morocco	3,667	남(M) 여(F)	2,202 1,465	112 79	132 93	183 120	235 132
나이지리아 Nigeria	3,307	남(M) 여(F)	2,725 582	155 36	224 45	231 49	168 29
가나 Ghana	2,823	남(M) 여(F)	2,464 359	154 12	178 13	176 20	204 15
케냐 Kenya	2,338	남(M) 여(F)	1,792 546	261 31	280 36	220 42	139 36
에티오피아 Ethiopia	1,959	남(M) 여(F)	1,576 383	99 18	138 44	139 24	119 21
튀니지 Tunisia	1,874	남(M) 여(F)	1,424 450	100 27	104 26	106 25	143 49
리비아 Libya	1,542	남(M) 여(F)	1,440 102	77 1	118 11	108 9	63 4
알제리 Algeria	1,439	남(M) 여(F)	1,146 293	59 19	71 11	142 25	111 24
탄자니아 Tanzania	1,188	남(M) 여(F)	981 207	72 9	68 11	98 10	68 14
모리셔스 Mauritius	1,173	남(M) 여(F)	966 207	92 6	126 6	178 15	137 29
수단 Sudan	1,116	남(M) 여(F)	958 158	62 8	91 7	93 7	89 5
우간다 Uganda	806	남(M) 여(F)	566 240	30 15	67 11	33 20	28 13
카메룬 Cameroon	791	남(M) 여(F)	562 229	38 15	73 18	52 18	68 18
세네갈 Senegal	702	남(M) 여(F)	609 93	8 5	31 4	26 1	42 9
마다가스카르 Madagascar	550	남(M) 여(F)	475 75	158 8	121 3	47 3	16 4
짐바브웨 Zimbabwe	521	남(M) 여(F)	415 106	34 4	27 7	55 5	53 8

II. Status of Arrivals and Departures of Non-Korean Nationals continue

02 Arrivals of non-Korean Nationals by Nationality(Region) and Month

(Unit : person)

5월 May	6월 Jun	7월 Jul	8월 Aug	9월 Sep	10월 Oct	11월 Nov	12월 Dec
12	15	11	5	9	6	12	8
2	6	0	0	5	3	2	5
1	3	1	3	3	6	7	6
2	1	0	7	1	1	2	2
3	0	0	0	0	0	0	0
0	0	0	0	0	0	0	0
0	0	0	0	0	0	0	0
0	0	0	0	0	0	0	0
4,057	3,283	4,337	5,111	5,406	4,786	3,797	3,422
3,198	2,509	3,091	3,496	4,055	3,689	3,029	2,593
859	774	1,246	1,615	1,351	1,097	768	829
560	436	545	606	642	655	418	423
259	199	323	582	345	398	185	321
511	387	642	652	625	774	765	598
87	70	120	124	118	114	103	82
176	127	180	220	241	223	182	191
125	66	133	237	175	122	88	95
181	250	213	280	404	207	199	213
50	54	56	60	119	28	27	29
208	178	207	235	321	234	177	192
31	32	32	52	52	46	35	19
120	95	91	109	147	160	97	73
45	39	64	56	55	50	49	43
112	126	146	186	181	113	119	98
11	35	43	68	40	35	24	20
118	103	96	140	135	156	133	90
37	26	48	54	40	51	35	32
96	63	133	71	149	214	160	188
17	3	5	3	15	13	8	13
148	41	115	105	87	135	72	60
14	14	66	43	23	25	16	13
88	86	95	76	96	109	76	49
14	31	23	19	36	19	13	8
84	46	55	55	65	66	33	29
7	14	43	16	15	19	17	20
78	52	69	85	113	101	77	48
17	9	7	25	38	14	9	12
35	53	30	77	77	55	44	37
16	27	18	24	32	32	12	20
31	41	27	73	70	33	30	26
11	32	18	32	33	10	14	10
180	40	25	27	83	51	65	31
10	6	5	6	22	7	13	5
2	31	0	17	22	21	7	33
5	6	4	11	12	6	8	5
36	19	32	44	64	24	16	11
6	6	5	11	21	12	9	12

II. 외국인 출·입국자 현황 계속

02 국적(지역) 및 월별 외국인 입국자

(단위: 명)

월 Month 국적(지역) Nationality(Region)	총계 Grand-Total	성별 Sex	합계 Total	1월 Jan	2월 Feb	3월 Mar	4월 Apr
잠 비 아 Zambia	471	남(M)	355	26	39	38	21
		여(F)	116	12	12	5	12
코트디부아르 Cote D'Ivoire	457	남(M)	336	16	19	17	18
		여(F)	121	6	7	11	5
콩고민주공화국 Congo D R	435	남(M)	327	18	14	13	14
		여(F)	108	1	3	3	3
르완다 Rwanda	433	남(M)	318	12	16	8	37
		여(F)	115	7	6	9	7
라이베리아 Liberia	396	남(M)	314	21	20	20	26
		여(F)	82	7	7	10	6
앙골라 Angola	320	남(M)	237	28	30	17	17
		여(F)	83	11	8	8	9
기니 Guinea	276	남(M)	230	6	22	13	10
		여(F)	46	2	3	0	6
모잠비크 Mozambique	258	남(M)	182	2	6	14	8
		여(F)	76	1	10	4	2
스와질란드 Swaziland	247	남(M)	93	3	7	7	10
		여(F)	154	2	1	6	1
말리 Mali	212	남(M)	188	12	21	10	14
		여(F)	24	1	7	1	1
보츠와나 Botswana	205	남(M)	131	12	21	2	12
		여(F)	74	5	17	2	6
말라위 Malawi	187	남(M)	140	6	21	3	11
		여(F)	47	4	3	1	2
감비아 Gambia	148	남(M)	141	9	8	17	7
		여(F)	7	0	1	0	0
나미비아 Namibia	143	남(M)	106	5	4	8	10
		여(F)	37	2	2	1	7
토고 Togo	136	남(M)	109	11	22	4	3
		여(F)	27	3	3	1	3
가봉 Gabon	133	남(M)	95	6	11	3	9
		여(F)	38	3	5	1	4
베냉 Benin	125	남(M)	101	6	6	5	10
		여(F)	24	0	2	1	0
부르키나파소 Burkinafaso	118	남(M)	96	7	6	2	7
		여(F)	22	6	0	1	3
시에라리온 Sierra Leone	110	남(M)	84	4	8	3	7
		여(F)	26	0	3	2	2
세이셸 Seychelles	108	남(M)	70	7	1	5	4
		여(F)	38	3	0	1	1
부룬디 Burundi	101	남(M)	74	6	3	6	3
		여(F)	27	2	1	3	2
레소토 Lesotho	74	남(M)	48	1	7	6	3
		여(F)	26	0	3	0	3
남수단공화국 Re. of South Sudan	63	남(M)	53	1	1	2	3
		여(F)	10	0	0	0	3

II. Status of Arrivals and Departures of Non-Korean Nationals continue

02 Arrivals of non-Korean Nationals by Nationality(Region) and Month

(Unit : person)

5월 May	6월 Jun	7월 Jul	8월 Aug	9월 Sep	10월 Oct	11월 Nov	12월 Dec
52	21	41	20	45	15	27	10
11	6	15	12	11	13	2	5
27	32	56	28	46	22	29	26
4	13	13	8	22	9	16	7
20	24	31	50	55	45	16	27
10	4	13	35	9	12	2	13
18	10	35	85	33	17	37	10
4	5	12	29	15	7	8	6
9	30	19	30	38	39	37	25
3	8	5	8	7	7	6	8
38	18	21	16	22	7	15	8
9	5	10	8	2	7	2	4
81	19	6	15	16	14	19	9
8	5	3	4	6	1	8	0
38	18	5	23	22	18	24	4
23	3	4	6	12	5	4	2
4	10	27	3	6	4	6	6
4	10	114	1	3	4	6	2
15	23	12	15	19	21	20	6
2	3	0	1	1	3	2	2
3	7	4	11	14	27	16	2
2	4	2	15	5	0	10	6
6	11	9	14	18	16	21	4
3	1	7	5	7	7	5	2
12	6	11	7	17	18	19	10
1	3	1	1	0	0	0	0
11	8	8	5	12	9	9	17
0	3	5	2	5	4	4	2
11	10	13	10	9	10	2	4
5	0	1	6	4	1	0	0
13	8	7	14	9	4	9	2
1	3	3	6	4	2	5	1
9	11	6	7	24	6	8	3
0	8	4	2	3	1	3	0
10	10	12	9	12	8	8	5
0	1	5	2	3	0	1	0
16	3	4	8	22	2	4	3
1	2	0	6	8	1	0	1
4	6	6	10	18	4	3	2
1	5	4	9	9	2	3	0
3	5	12	5	7	10	12	2
1	0	2	1	7	3	5	0
5	3	0	0	16	4	2	1
1	4	1	2	8	1	0	3
2	3	8	20	7	1	2	3
0	1	2	2	2	0	0	0

II. 외국인 출·입국자 현황

02 국적(지역) 및 월별 외국인 입국자

(단위 : 명)

월 Month 국적(지역) Nationality(Region)	총계 Grand-Total	성별 Sex	합계 Total	1월 Jan	2월 Feb	3월 Mar	4월 Apr
코 모 로 Comoros	58	남(M)	42	7	2	6	2
		여(F)	16	0	1	4	1
콩 고 Congo P. R	58	남(M)	42	4	3	3	3
		여(F)	16	1	0	0	1
니 제 르 Niger	57	남(M)	51	0	2	4	4
		여(F)	6	0	0	0	2
카보베르데 Cape Verde	44	남(M)	40	3	0	3	1
		여(F)	4	1	0	1	1
에리트레아 Eritrea	40	남(M)	30	2	2	2	1
		여(F)	10	0	1	0	0
차 드 Chad	38	남(M)	36	1	4	1	3
		여(F)	2	0	0	0	0
모리타니 Mauritania	28	남(M)	23	1	3	0	3
		여(F)	5	0	1	0	0
중앙 아프리카 공화국 Central African Republic	24	남(M)	23	0	3	0	2
		여(F)	1	0	0	0	0
소말리아 Somalia	24	남(M)	12	1	2	1	0
		여(F)	12	1	0	0	2
적도기니 Equator-Guinea	20	남(M)	12	0	3	0	2
		여(F)	8	1	0	0	1
지부티 Djibouti	18	남(M)	12	1	0	0	1
		여(F)	6	0	0	0	3
기니비사우 Guinea-bissau	15	남(M)	12	0	4	0	2
		여(F)	3	0	0	0	0
상투메 프린시페 Sao Tome And Principe	10	남(M)	4	0	0	0	0
		여(F)	6	0	1	1	1
기 타 계 Others	2,678	계(T)	2,678	168	162	227	249
		남(M)	1,835	117	114	166	174
		여(F)	843	51	48	61	75

II. Status of Arrivals and Departures of Non-Korean Nationals

02 Arrivals of non-Korean Nationals by Nationality(Region) and Month

(Unit : person)

	5월 May	6월 Jun	7월 Jul	8월 Aug	9월 Sep	10월 Oct	11월 Nov	12월 Dec
	3	6	4	5	3	3	1	0
	0	2	3	1	1	0	3	0
	2	2	5	6	9	2	1	2
	0	0	1	9	3	1	0	0
	6	11	8	1	3	7	4	1
	0	1	1	1	0	0	0	1
	5	4	7	3	6	5	1	2
	0	0	0	0	0	1	0	0
	2	0	5	1	6	4	1	4
	1	0	0	1	0	1	2	4
	7	3	1	3	5	7	0	1
	0	0	0	2	0	0	0	0
	1	3	1	3	1	3	1	3
	0	0	0	1	0	1	1	1
	1	1	1	9	4	0	1	1
	0	0	0	1	0	0	0	0
	0	2	2	2	1	0	1	0
	2	1	1	1	0	0	4	0
	0	0	0	0	5	2	0	0
	0	2	0	1	3	0	0	0
	0	3	2	0	3	1	1	0
	0	2	0	1	0	0	0	0
	0	2	1	0	0	2	1	0
	0	0	1	1	0	1	0	0
	0	2	0	0	0	1	1	0
	0	0	0	1	0	1	1	0
	220	236	192	171	319	253	285	196
	166	163	132	109	208	164	189	133
	54	73	60	62	111	89	96	63

II. 외국인 출·입국자 현황

03 국적(지역) 및 연령별 외국인 입국자(승무원 제외)

(단위 : 명)

국적(지역) Nationality(Region)	연령 Age 총계 Grand-Total	성별 Sex	합계 Total	0~4세	5~9세	10~14세	15~19세	20~24세	25~29세
				years					
총 계 Grand-Total	12,573,021	계(T)	12,573,021	215,955	215,604	234,411	589,638	1,496,222	1,841,875
		남(M)	5,646,290	109,251	107,553	101,446	182,678	470,259	703,772
		여(F)	6,926,731	106,704	108,051	132,965	406,960	1,025,963	1,138,103
아시아 주 계 A s i a	10,424,529	계(T)	10,424,529	159,092	170,627	186,152	505,521	1,294,039	1,585,211
		남(M)	4,355,977	79,866	84,597	78,287	145,005	370,514	556,510
		여(F)	6,068,552	79,226	86,030	107,865	360,516	923,525	1,028,701
중 국 C h i n a	3,574,191	남(M)	1,434,013	29,931	28,112	17,878	43,881	126,025	214,792
		여(F)	2,140,178	29,284	27,691	20,992	82,230	348,927	496,487
한국계 중국인 K o r e a n - C h i n e s e	649,116	남(M)	360,869	4,746	2,627	1,921	5,034	14,235	41,059
		여(F)	288,247	4,710	2,547	1,933	4,590	13,565	37,133
일 본 J a p a n	2,306,738	남(M)	928,235	10,936	10,451	12,182	24,363	61,432	60,375
		여(F)	1,378,503	10,608	11,094	19,821	138,853	264,651	152,557
(타이완 T a i w a n)	947,300	남(M)	312,027	9,565	12,438	13,995	14,599	22,370	33,034
		여(F)	635,273	9,591	12,637	20,632	35,386	77,470	89,774
(홍콩 H o n g k o n g)	649,143	남(M)	217,405	5,630	9,528	8,058	10,408	18,103	22,675
		여(F)	431,738	5,762	9,755	11,571	27,784	53,004	54,057
태 국 T h a i l a n d	450,203	남(M)	159,227	2,262	3,477	4,122	6,256	18,289	24,921
		여(F)	290,976	2,514	3,865	6,522	14,247	43,435	53,666
필 리 핀 P h i l i p p i n e s	258,116	남(M)	128,574	1,634	2,188	2,954	4,773	13,230	20,733
		여(F)	129,542	1,720	2,303	3,959	7,670	16,244	22,192
베 트 남 V i e t n a m	345,551	남(M)	151,657	1,924	2,628	2,979	7,968	15,062	26,305
		여(F)	193,894	1,978	2,877	4,165	12,716	27,020	33,204
말 레 이 시 아 M a l a y s i a	286,125	남(M)	118,099	3,233	3,541	4,505	6,472	13,852	17,222
		여(F)	168,026	3,225	3,605	5,799	9,954	23,860	27,271
인 도 네 시 아 I n d o n e s i a	171,115	남(M)	84,182	1,287	1,778	2,326	3,851	10,281	13,782
		여(F)	86,933	1,285	1,974	3,496	6,100	11,345	12,280
싱 가 포 르 S i n g a p o r e	199,113	남(M)	85,049	2,197	2,764	2,992	4,494	7,944	9,582
		여(F)	114,064	2,210	2,782	4,205	8,860	16,248	15,335
인 도 I n d i a	74,859	남(M)	62,267	711	427	371	713	4,321	10,050
		여(F)	12,592	728	425	323	465	1,226	2,494
몽 골 M o n g o l i a	107,687	남(M)	50,253	1,708	1,230	837	3,047	4,747	7,070
		여(F)	57,434	1,817	1,232	912	2,961	4,592	7,552
우즈베키스탄 U z b e k i s t a n	78,258	남(M)	54,265	799	548	455	2,489	9,603	10,700
		여(F)	23,993	727	512	358	1,089	2,863	3,073
미 안 마 M y a n m a r	33,317	남(M)	28,320	43	57	73	546	5,360	7,660
		여(F)	4,997	44	36	73	299	775	932
(마카오 M a c a o)	51,504	남(M)	15,460	690	859	659	871	1,606	2,646
		여(F)	36,044	626	898	959	2,313	5,338	7,439
카자흐스탄 K a z a k h s t a n	43,659	남(M)	21,549	726	512	426	1,663	3,379	3,434
		여(F)	22,110	687	411	524	1,596	3,425	3,332
캄보디아 C a m b o d i a	33,576	남(M)	21,994	91	103	109	654	6,114	6,856
		여(F)	11,582	90	103	130	663	3,140	2,910
터 키 T u r k e y	17,045	남(M)	11,807	83	53	77	235	881	1,631
		여(F)	5,238	56	41	80	362	1,019	992
네 팔 N e p a l	23,724	남(M)	19,926	44	47	103	486	4,373	5,900
		여(F)	3,798	45	43	103	185	696	734
스리랑카 S r i L a n k a	15,994	남(M)	14,648	28	20	36	97	1,804	3,845
		여(F)	1,346	19	21	29	62	144	252

II. Status of Arrivals and Departures of Non-Korean Nationals

03 Arrivals of non-Korean Nationals by Nationality(Region) and Age(except Crew)

(Unit : person)

30~34세	35~39세	40~44세	45~49세	50~54세	55~59세	60~64세	65~69세	70~74세	75~79세	80세 이상 years&over
1,618,002	1,252,989	1,094,353	1,068,679	972,313	809,125	577,971	342,849	145,670	67,816	29,549
728,377	631,044	570,664	547,022	482,230	407,620	299,266	180,039	76,093	34,302	14,674
889,625	621,945	523,689	521,657	490,083	401,505	278,705	162,810	69,577	33,514	14,875
1,373,409	1,045,008	901,340	869,221	785,178	645,567	461,057	270,234	104,625	48,118	20,130
570,517	489,713	438,962	412,401	360,980	309,127	232,863	140,686	53,507	23,232	9,210
802,892	555,295	462,378	456,820	424,198	336,440	228,194	129,548	51,118	24,886	10,920
208,505	157,323	122,191	113,142	98,165	104,789	100,448	48,185	14,397	4,589	1,660
355,509	189,078	124,147	121,461	114,106	100,620	77,638	33,757	11,104	4,978	2,169
49,149	38,686	39,264	45,897	49,592	38,969	18,497	7,380	2,441	1,010	362
36,043	22,611	22,257	33,515	44,154	35,435	16,665	7,329	3,132	1,882	746
76,276	91,422	115,259	122,920	104,869	82,329	60,441	54,635	24,183	11,463	4,699
121,228	98,301	108,140	123,543	108,692	82,078	57,816	46,713	19,808	9,967	4,633
37,144	38,928	33,095	27,606	22,508	17,989	13,296	8,656	3,622	2,230	952
85,457	81,137	64,030	49,700	39,532	28,103	20,607	12,053	5,149	2,928	1,087
22,419	20,643	20,510	19,922	20,467	16,633	10,740	6,871	2,694	1,393	711
46,095	40,679	42,046	40,801	38,937	27,943	16,688	9,822	3,936	1,826	1,032
25,521	22,962	16,317	12,124	8,799	6,335	4,238	2,219	907	356	122
47,025	36,732	24,658	18,802	14,804	11,630	7,363	3,582	1,384	532	215
20,303	18,517	13,985	10,413	8,418	5,823	3,154	1,517	562	261	109
17,485	13,659	10,308	9,849	8,342	6,696	4,768	2,509	1,119	485	234
26,063	16,950	13,026	10,769	10,674	9,068	4,937	2,071	811	332	90
25,054	17,200	15,457	14,828	15,507	12,732	6,868	2,942	942	324	80
14,836	12,458	10,799	8,822	7,825	6,422	4,281	2,329	972	409	121
20,437	15,909	14,124	11,980	11,604	9,402	5,736	3,139	1,255	552	174
12,529	10,343	7,936	6,838	5,113	3,395	2,424	1,387	613	228	71
9,302	8,647	7,665	7,606	6,414	4,602	3,164	1,746	830	340	137
8,273	8,401	9,463	8,732	7,448	5,810	3,667	2,044	775	350	113
10,405	9,819	10,479	9,469	8,599	6,728	4,573	2,528	1,054	554	216
12,615	10,965	8,245	5,702	3,644	2,314	1,280	578	208	103	20
2,175	1,335	881	649	699	527	372	179	62	35	17
7,965	7,567	6,320	4,129	2,838	1,563	699	276	168	67	22
8,116	7,367	7,539	5,689	4,571	2,919	1,188	495	308	115	61
10,698	7,638	4,897	2,699	1,551	1,175	684	245	67	11	6
3,148	2,837	2,434	1,860	1,593	1,656	1,088	578	121	44	12
6,033	3,499	2,173	1,318	810	444	172	85	29	14	4
706	508	461	405	308	237	119	55	27	8	4
2,101	1,214	1,051	899	882	771	615	375	155	47	19
5,294	2,878	2,600	2,263	2,139	1,529	998	505	176	59	30
3,022	2,347	1,953	1,270	1,020	738	555	303	131	62	8
2,483	2,172	1,945	1,503	1,362	1,143	828	481	132	72	14
3,866	1,788	754	583	420	313	183	102	35	15	8
1,633	676	404	489	456	451	280	108	42	3	4
2,073	2,198	1,606	1,179	817	459	308	120	48	10	29
709	534	357	273	266	251	167	81	34	11	5
4,018	2,330	879	559	410	331	240	121	59	17	9
482	318	189	250	246	228	142	79	32	14	12
3,732	2,674	1,003	526	382	270	114	73	33	9	2
190	147	139	90	97	73	45	26	11	0	1

II. 외국인 출·입국자 현황 계속

03 국적(지역) 및 연령별 외국인 입국자(승무원 제외)

(단위 : 명)

국적(지역) Nationality(Region)	연령 Age Grand-Total	성별 Sex	합계 Total	0~4세	5~9세	10~14세	15~19세	20~24세	25~29세
				years					
방글라데시 Bangladesh	12,838	남(M)	11,559	100	50	42	182	1,523	2,381
		여(F)	1,279	65	50	44	77	206	242
파키스탄 Pakistan	13,721	남(M)	12,034	160	66	52	155	1,145	2,250
		여(F)	1,687	187	54	37	72	218	390
이스라엘 Israel	13,553	남(M)	9,130	93	75	98	98	345	512
		여(F)	4,423	87	72	99	144	443	419
사우디아라비아 Saudi Arabia	11,475	남(M)	7,482	316	294	268	337	1,043	1,424
		여(F)	3,993	292	245	237	359	752	743
아랍에미리트 연합 U . A . E	11,018	남(M)	5,747	452	339	291	375	629	800
		여(F)	5,271	449	356	358	427	658	689
이란 Iran	7,933	남(M)	6,131	32	39	62	119	190	566
		여(F)	1,802	45	43	56	142	175	264
라오스 Laos	6,955	남(M)	2,804	76	79	76	115	271	411
		여(F)	4,151	78	89	129	247	640	715
키르기스 공화국 Kyrgyz Republic	7,672	남(M)	5,005	100	62	57	206	836	1,169
		여(F)	2,667	72	53	56	170	380	446
브루나이 Brunei	3,686	남(M)	1,421	53	44	74	114	159	253
		여(F)	2,265	54	56	85	179	361	386
쿠웨이트 Kuwait	2,808	남(M)	1,686	30	25	43	38	117	251
		여(F)	1,122	31	38	47	66	133	164
요르단 Jordan	2,503	남(M)	2,179	12	9	7	27	192	328
		여(F)	324	15	9	10	17	52	74
이라크 Iraq	2,472	남(M)	2,171	20	13	10	57	130	297
		여(F)	301	14	6	10	14	43	38
타지키스탄 Tadjikistan	1,853	남(M)	1,595	16	13	8	63	182	288
		여(F)	258	13	13	7	20	48	33
시리아 Syria	1,258	남(M)	1,074	26	7	17	49	82	181
		여(F)	184	18	11	9	20	44	32
카타르 Qatar	1,372	남(M)	734	39	37	41	37	69	115
		여(F)	638	21	40	41	69	96	90
오만 Oman	1,151	남(M)	818	28	19	23	17	60	117
		여(F)	333	24	22	14	25	57	63
레바논 Lebanon	880	남(M)	684	2	1	1	5	39	69
		여(F)	196	0	0	0	7	28	22
동티모르 East-Timor	1,039	남(M)	906	0	1	23	49	239	272
		여(F)	133	0	3	0	4	30	23
키프로스 Cyprus	391	남(M)	274	0	2	2	3	15	39
		여(F)	117	0	1	1	7	14	22
아프가니스탄 Afghanistan	849	남(M)	749	12	5	4	13	80	184
		여(F)	100	6	3	6	6	23	18
예멘 Yemen	783	남(M)	616	17	16	11	9	68	133
		여(F)	167	16	5	7	12	37	41
부탄 Bhutan	597	남(M)	410	2	4	6	8	18	60
		여(F)	187	0	0	9	8	27	44
바레인 Bahrain	550	남(M)	349	9	5	7	7	17	41
		여(F)	201	6	3	3	16	17	32
팔레스타인 Palestine	323	남(M)	250	2	3	3	7	15	41
		여(F)	73	6	2	1	5	11	21

II. Status of Arrivals and Departures of Non-Korean Nationals continue

03 Arrivals of non-Korean Nationals by Nationality(Region) and Age(except Crew)

(Unit : person)

30~34세	35~39세	40~44세	45~49세	50~54세	55~59세	60~64세	65~69세	70~74세	75~79세	80세 이상 years&over	
2,562	1,818	1,112	759	517	337	109	37	19	8	3	
168	128	90	72	65	37	22	9	1	3	0	
2,637	2,127	1,399	938	553	283	177	67	19	3	3	
274	143	73	63	60	46	37	21	7	5	0	
931	1,017	1,230	1,076	769	797	742	677	427	189	54	
291	241	251	232	293	328	456	591	351	104	21	
1,142	740	555	460	358	362	112	45	19	7	0	
439	231	165	157	182	129	45	11	5	1	0	
797	661	511	347	212	157	101	49	11	12	3	
596	504	381	304	221	161	81	47	23	11	5	
1,126	1,218	870	828	489	321	148	73	35	13	2	
360	225	142	122	98	70	35	18	5	2	0	
421	318	273	206	236	182	92	23	15	6	4	
550	408	321	275	305	204	112	36	23	15	4	
1,040	583	395	216	134	102	64	27	8	5	1	
375	300	233	159	137	131	97	40	15	2	1	
155	119	93	90	97	81	42	31	12	4	0	
241	175	153	149	147	150	75	32	13	5	4	
306	211	196	161	160	80	42	17	8	1	0	
161	90	82	67	89	68	57	16	8	3	2	
308	329	345	307	161	91	43	13	5	2	0	
54	21	20	14	17	11	7	1	2	0	0	
318	359	314	318	168	104	51	11	1	0	0	
24	32	27	28	24	20	17	3	1	0	0	
435	271	183	84	35	7	9	0	1	0	0	
35	33	18	16	6	10	4	2	0	0	0	
235	176	109	84	57	33	12	3	1	1	1	
19	17	6	1	2	0	1	0	3	1	0	
70	60	51	66	58	48	33	9	0	0	1	
76	34	42	46	44	29	5	3	0	2	0	
121	132	141	59	62	21	13	2	2	1	0	
45	22	20	14	15	4	5	1	1	1	0	
107	146	88	88	60	39	25	9	3	2	0	
38	36	17	13	12	11	6	3	1	2	0	
150	60	52	27	16	9	4	3	0	1	0	
19	16	11	16	9	2	0	0	0	0	0	
29	43	25	38	28	28	13	5	2	1	1	
9	16	9	6	7	19	4	2	0	0	0	
147	122	85	40	27	19	7	3	1	0	0	
12	6	6	7	4	1	1	1	0	0	0	
115	121	49	30	14	16	13	4	0	0	0	
24	7	9	5	1	2	0	1	0	0	0	
74	71	51	60	33	21	2	0	0	0	0	
46	24	14	6	8	1	0	0	0	0	0	
52	53	34	30	45	22	18	2	7	0	0	
33	14	14	12	19	16	12	3	1	0	0	
47	45	34	22	17	7	6	0	1	0	0	
10	5	3	4	3	2	0	0	0	0	0	

II. 외국인 출·입국자 현황 계속

03 국적(지역) 및 연령별 외국인 입국자(승무원 제외)

(단위 : 명)

국적(지역) Nationality(Region)	연령 Age Grand-Total	성별 Sex	합계 Total	0~4세	5~9세	10~14세	15~19세	20~24세	25~29세
				years					
몰 디 브 Maldives	249	남(M)	160	0	0	0	0	15	17
		여(F)	89	0	0	9	8	19	15
투르크메니스탄 Turkmenistan	266	남(M)	183	1	1	3	15	24	39
		여(F)	83	1	4	4	10	26	9
북아메리카주계 North America	1,078,551	계(T)	1,078,551	34,627	25,915	27,160	43,943	96,586	120,679
		남(M)	622,265	17,966	13,238	13,308	21,540	50,207	67,641
		여(F)	456,286	16,661	12,677	13,852	22,403	46,379	53,038
미 국 United States	914,006	남(M)	537,689	15,742	11,818	11,698	18,785	43,264	57,784
		여(F)	376,317	14,581	11,263	11,907	18,796	37,459	42,573
캐 나 다 Canada	164,545	남(M)	84,576	2,224	1,420	1,610	2,755	6,943	9,857
		여(F)	79,969	2,080	1,414	1,945	3,607	8,920	10,465
남아메리카주계 South America	58,479	계(T)	58,479	669	541	939	2,466	6,958	9,735
		남(M)	34,742	318	275	438	1,070	3,029	5,330
		여(F)	23,737	351	266	501	1,396	3,929	4,405
멕 시 코 Mexico	16,242	남(M)	9,453	74	70	135	279	1,127	1,433
		여(F)	6,789	72	70	164	393	1,291	1,224
브 라 질 Brazil	14,925	남(M)	9,057	123	93	113	227	698	1,441
		여(F)	5,868	168	77	153	399	899	944
콜 롬 비 아 Colombia	4,758	남(M)	2,663	12	14	34	69	260	515
		여(F)	2,095	16	13	22	121	391	466
아 르헨티나 Argentina	4,480	남(M)	2,779	41	30	38	93	172	399
		여(F)	1,701	26	41	48	68	164	314
페 루 Peru	3,039	남(M)	1,620	15	5	25	54	143	237
		여(F)	1,419	13	15	19	107	265	265
칠 레 Chile	3,650	남(M)	2,360	23	18	28	52	104	309
		여(F)	1,290	12	16	14	59	176	301
온 두 라 스 Honduras	517	남(M)	336	1	3	2	41	28	42
		여(F)	181	1	3	1	11	28	30
베 네 수 엘 라 Venezuela	1,260	남(M)	755	4	12	5	47	52	116
		여(F)	505	5	6	12	31	101	101
에 과 도 르 Ecuador	1,685	남(M)	996	5	2	5	67	105	204
		여(F)	689	8	2	10	38	116	170
과 테 말 라 Guatemala	902	남(M)	569	0	3	13	10	38	80
		여(F)	333	2	4	13	12	46	61
코 스타 리 카 Costa Rica	1,062	남(M)	627	1	6	3	35	47	77
		여(F)	435	11	2	9	16	65	76
도미니카공화국 Dominican R e p .	926	남(M)	647	2	1	4	9	53	124
		여(F)	279	1	1	3	26	49	59
자 메 이 카 Jamaica	491	남(M)	221	2	3	4	3	12	29
		여(F)	270	4	0	0	8	40	70
파 나 마 Panama	856	남(M)	440	1	4	6	14	38	69
		여(F)	416	0	4	6	25	76	70
엘 살 바 도 르 Elsalvador	465	남(M)	281	0	4	8	5	18	44
		여(F)	184	1	1	5	7	33	41
볼 리 비 아 Bolivia	490	남(M)	269	2	2	4	9	18	43
		여(F)	221	0	3	6	15	33	47

II. Status of Arrivals and Departures of Non-Korean Nationals continue

03 Arrivals of non-Korean Nationals by Nationality(Region) and Age(except Crew)

(Unit : person)

30~34세	35~39세	40~44세	45~49세	50~54세	55~59세	60~64세	65~69세	70~74세	75~79세	80세 이상 years&over
25	24	22	15	17	13	10	2	0	0	0
13	16	4	3	1	1	0	0	0	0	0
26	36	19	3	5	7	2	2	0	0	0
4	7	7	4	1	4	2	0	0	0	0
112,022	89,490	86,277	98,519	96,135	91,616	69,616	42,467	24,623	12,442	6,434
70,434	58,284	55,586	62,063	57,105	50,714	37,695	22,486	13,414	6,925	3,659
41,588	31,206	30,691	36,456	39,030	40,902	31,921	19,981	11,209	5,517	2,775
60,118	50,175	48,202	54,505	50,028	43,711	32,177	18,906	11,513	6,007	3,256
34,395	25,892	25,668	29,853	30,961	32,453	26,401	16,998	9,821	4,870	2,426
10,316	8,109	7,384	7,558	7,077	7,003	5,518	3,580	1,901	918	403
7,193	5,314	5,023	6,603	8,069	8,449	5,520	2,983	1,388	647	349
9,393	7,044	5,420	4,446	3,577	2,961	2,108	1,165	670	274	113
5,896	4,835	3,837	3,012	2,361	1,847	1,249	637	386	150	72
3,497	2,209	1,583	1,434	1,216	1,114	859	528	284	124	41
1,691	1,198	967	790	605	500	291	141	93	39	20
904	573	463	431	374	352	241	128	76	25	8
1,559	1,370	1,040	718	553	430	368	163	98	45	18
845	569	404	341	279	248	241	153	92	40	16
515	357	256	180	179	129	78	35	18	6	6
323	212	121	99	107	92	51	39	19	3	0
430	419	300	275	171	142	105	89	50	15	10
288	176	97	86	94	74	99	61	35	26	4
240	214	205	166	142	65	56	26	17	6	4
181	124	119	95	72	42	47	25	15	12	3
438	305	284	218	165	167	129	65	36	11	8
257	113	68	80	42	56	39	33	16	4	4
40	46	31	33	30	21	9	5	3	1	0
25	19	10	28	4	11	5	3	1	1	0
115	108	80	86	54	28	29	9	6	4	0
66	50	54	15	19	14	23	6	2	0	0
138	126	109	55	73	41	25	18	17	4	2
106	53	28	32	38	44	25	15	4	0	0
101	116	71	40	37	32	15	7	2	4	0
57	41	25	16	16	17	12	9	1	1	0
120	93	74	38	58	40	23	8	3	1	0
67	47	30	32	29	28	9	10	2	1	1
121	99	74	68	39	32	9	10	2	0	0
44	23	13	16	18	12	2	9	0	2	1
38	35	28	25	11	14	5	10	1	1	0
50	26	16	18	12	12	9	4	0	1	0
42	40	56	51	36	42	17	13	4	5	2
60	23	29	33	29	37	4	9	6	4	1
54	40	29	29	21	8	10	7	3	0	1
30	20	10	19	7	6	3	1	0	0	0
38	37	34	30	24	20	5	1	2	0	0
36	33	15	9	7	14	1	2	0	0	0

II. 외국인 출·입국자 현황 계속

03 국적(지역) 및 연령별 외국인 입국자(승무원 제외)

(단위 : 명)

국적(지역) Nationality(Region)	연령 Age Grand-Total	성별 Sex	합계 Total	0~4세	5~9세	10~14세	15~19세	20~24세	25~29세
				years					
파 라 과 이 Paraguay	590	남(M)	318	3	0	1	14	31	30
		여(F)	272	1	0	8	22	48	38
우 루 과 이 Uruguay	415	남(M)	261	0	0	1	24	5	39
		여(F)	154	3	1	0	10	16	23
니 카 라 과 Nicaragua	253	남(M)	149	1	2	0	2	17	19
		여(F)	104	1	0	1	6	12	23
트리니다드 토바고 Trinidad - Tobago	230	남(M)	113	2	0	1	5	4	17
		여(F)	117	1	2	2	1	18	12
세인트크리스토퍼 네비스 St. Kitts-Nevis	241	남(M)	181	1	3	4	3	4	2
		여(F)	60	2	3	2	4	5	11
쿠 바 Cuba	212	남(M)	139	0	0	1	3	9	14
		여(F)	73	1	0	0	6	14	14
도미니카연방 Dominica	112	남(M)	95	0	0	1	1	4	9
		여(F)	17	1	0	0	1	4	2
아 이 티 Haiti	125	남(M)	90	0	0	0	1	6	18
		여(F)	35	0	0	0	0	2	8
가 이 아 나 Guyana	63	남(M)	43	1	0	0	0	5	4
		여(F)	20	0	0	0	2	5	4
바 베 이 도 스 Barbados	100	남(M)	59	4	0	0	0	8	4
		여(F)	41	0	0	2	0	7	2
그 레 나 다 Grenada	62	남(M)	43	0	0	0	1	1	0
		여(F)	19	0	0	0	0	1	2
세인트루시아 St. Lucia	33	남(M)	23	0	0	0	0	3	1
		여(F)	10	0	0	0	1	1	4
수 리 남 Surinam	79	남(M)	40	0	0	1	1	7	1
		여(F)	39	0	1	1	4	5	7
세인트빈센트 그레나딘 St. Vincent and the Grenadines	24	남(M)	9	0	0	0	0	2	2
		여(F)	15	0	0	0	0	1	6
바 하 마 Bahamas	73	남(M)	38	0	0	1	1	5	6
		여(F)	35	0	1	0	0	9	1
앤티카 바부다 Antigua and Barbuda	66	남(M)	48	0	0	0	0	0	2
		여(F)	18	1	0	0	0	0	3
벨 리 즈 Belize	53	남(M)	20	0	0	0	0	5	0
		여(F)	33	0	0	0	3	8	6
유럽 주 계 Europe	781,830	계(T)	781,830	13,676	13,028	14,970	28,609	79,515	102,264
		남(M)	499,760	7,088	6,540	6,872	10,978	37,271	60,517
		여(F)	282,070	6,588	6,488	8,098	17,631	42,244	41,747
러시아(연방) Russia	209,505	남(M)	111,697	3,135	3,079	3,082	3,210	9,200	15,810
		여(F)	97,808	2,973	3,189	4,012	5,338	12,762	14,537
영 국 United Kingdom	117,424	남(M)	76,043	992	870	863	1,482	4,667	8,404
		여(F)	41,381	820	782	927	2,346	5,002	5,633
독 일 Germany	99,248	남(M)	72,786	697	508	550	1,298	4,385	7,135
		여(F)	26,462	693	480	579	1,902	4,226	3,847
프 랑 스 France	86,572	남(M)	55,896	787	741	813	1,412	5,016	7,225
		여(F)	30,676	795	717	817	2,665	6,133	4,435
이 탈 리 아 Italy	32,505	남(M)	24,961	114	107	130	264	1,178	2,391
		여(F)	7,544	129	110	143	298	1,121	1,164

II. Status of Arrivals and Departures of Non-Korean Nationals continue

03 Arrivals of non-Korean Nationals by Nationality(Region) and Age(except Crew)

(Unit : person)

30~34세	35~39세	40~44세	45~49세	50~54세	55~59세	60~64세	65~69세	70~74세	75~79세	80세 이상 years&over	
51	38	29	33	29	30	22	5	0	1	1	
43	25	10	17	15	14	19	7	3	1	1	
34	38	24	20	26	23	14	4	5	4	0	
24	16	6	14	8	9	12	3	7	2	0	
23	18	14	11	17	8	8	3	6	0	0	
15	10	11	2	12	6	0	3	2	0	0	
10	22	10	11	8	11	4	4	3	1	0	
20	14	14	7	6	10	1	6	1	1	1	
13	32	29	48	18	14	4	1	5	0	0	
9	9	5	6	2	0	0	0	1	0	1	
22	17	11	14	15	16	7	4	5	1	0	
8	5	7	4	6	6	2	0	0	0	0	
11	12	28	17	7	4	1	0	0	0	0	
2	2	3	0	1	0	1	0	0	0	0	
15	13	10	10	5	6	3	3	0	0	0	
6	3	3	3	4	3	3	0	0	0	0	
6	6	3	9	2	1	2	2	2	0	0	
2	1	2	1	1	1	1	0	0	0	0	
6	6	4	2	12	10	1	0	2	0	0	
5	9	7	0	3	3	2	1	0	0	0	
2	5	10	13	7	1	3	0	0	0	0	
1	3	0	10	0	1	1	0	0	0	0	
0	6	4	1	3	3	2	0	0	0	0	
2	0	1	1	0	0	0	0	0	0	0	
4	4	5	3	4	3	3	1	2	1	0	
5	2	2	4	5	0	2	0	1	0	0	
1	3	0	0	0	1	0	0	0	0	0	
0	2	1	2	1	1	1	0	0	0	0	
4	3	4	6	4	3	1	0	0	0	0	
3	5	5	5	3	0	3	0	0	0	0	
10	4	13	10	3	2	0	3	1	0	0	
3	1	3	6	0	0	0	1	0	0	0	
4	5	1	2	3	0	0	0	0	0	0	
10	0	1	2	2	1	0	0	0	0	0	
97,996	88,362	79,972	76,038	69,202	52,307	32,763	18,909	9,167	3,711	1,341	
65,602	62,618	58,057	56,577	50,722	36,573	20,934	11,106	5,255	2,198	852	
32,394	25,744	21,915	19,461	18,480	15,734	11,829	7,803	3,912	1,513	489	
16,867	14,025	12,029	10,163	8,970	6,273	3,455	1,683	445	217	54	
12,308	10,131	8,562	6,715	5,913	5,195	3,470	1,793	560	275	75	
8,492	8,189	7,512	8,509	8,281	7,164	4,549	3,307	1,690	730	342	
4,281	3,183	2,698	2,711	3,074	3,241	2,565	2,152	1,291	494	181	
8,657	8,995	8,130	10,449	9,952	6,098	3,077	1,383	824	505	143	
2,837	1,966	1,484	1,888	1,769	1,354	1,347	1,136	624	277	53	
7,109	7,225	7,032	6,009	5,174	3,471	2,051	1,046	543	164	78	
3,045	2,431	2,163	1,992	1,827	1,367	1,029	731	349	119	61	
3,202	3,472	3,979	3,632	2,884	1,831	939	479	243	100	16	
1,047	719	743	637	563	332	266	152	81	31	8	

II. 외국인 출·입국자 현황 계속

03 국적(지역) 및 연령별 외국인 입국자(승무원 제외)

(단위 : 명)

연령 Age 국적(지역) Nationality(Region)	총계 Grand-Total	성별 Sex	합계 Total	0~4세 years	5~9세	10~14세	15~19세	20~24세	25~29세
네덜란드 Netherlands	28,165	남(M)	19,823	189	169	149	527	1,758	2,150
		여(F)	8,342	161	185	181	688	1,576	1,076
우크라이나 Ukraine	11,975	남(M)	8,509	49	69	64	221	1,085	1,460
		여(F)	3,466	42	37	78	334	806	681
스페인 Spain	21,471	남(M)	13,906	135	70	127	206	1,006	1,759
		여(F)	7,565	100	73	102	312	1,184	1,245
폴란드 Poland	14,400	남(M)	9,285	74	51	88	117	618	1,378
		여(F)	5,115	58	52	109	310	916	1,066
스웨덴 Sweden	16,714	남(M)	10,828	140	97	121	277	1,071	1,183
		여(F)	5,886	115	102	132	480	1,094	843
노르웨이 Norway	15,656	남(M)	11,351	118	128	128	201	771	1,031
		여(F)	4,305	117	142	130	355	787	529
스위스 Switzerland	14,903	남(M)	10,137	115	108	104	218	1,004	1,097
		여(F)	4,766	92	106	129	351	740	630
핀란드 Finland	9,314	남(M)	5,950	45	41	51	82	476	572
		여(F)	3,364	35	41	56	244	769	509
루마니아 Rumania	5,919	남(M)	4,082	19	23	16	76	171	590
		여(F)	1,837	25	36	27	64	236	401
벨기에 Belgium	10,512	남(M)	7,233	71	71	85	138	524	796
		여(F)	3,279	60	52	79	206	574	428
덴마크 Denmark	10,171	남(M)	7,220	65	63	87	218	666	650
		여(F)	2,951	70	55	108	295	583	363
오스트리아 Austria	9,895	남(M)	7,204	33	33	50	121	577	824
		여(F)	2,691	28	32	44	188	484	420
체코 Czech	7,845	남(M)	5,026	57	48	57	108	381	816
		여(F)	2,819	49	49	57	144	363	495
포르투갈 Portugal	9,157	남(M)	4,344	30	76	80	181	310	414
		여(F)	4,813	42	60	111	307	625	655
한국계 러시아인 Korean-Russian	10,362	남(M)	5,237	50	35	44	102	377	795
		여(F)	5,125	44	49	42	142	399	538
그리스 Greece	6,371	남(M)	5,406	38	19	21	81	251	575
		여(F)	965	26	19	17	37	101	166
아일랜드 Ireland	7,654	남(M)	5,315	49	33	27	48	348	748
		여(F)	2,339	40	44	45	59	321	463
불가리아 Bulgaria	3,080	남(M)	2,119	7	8	10	45	109	278
		여(F)	961	6	4	30	72	131	146
크로아티아 Croatia	3,056	남(M)	2,551	6	5	6	37	140	342
		여(F)	505	5	3	10	17	78	87
헝가리 Hungary	3,633	남(M)	2,275	12	26	18	28	171	351
		여(F)	1,358	16	6	42	106	222	257
세르비아 Serbia	1,736	남(M)	1,070	7	5	4	9	89	201
		여(F)	666	0	11	2	20	71	168
슬로바키아 Slovakia	2,744	남(M)	1,831	9	12	23	30	123	358
		여(F)	913	12	6	4	43	107	184
라트비아 Latvia	1,856	남(M)	1,286	5	4	3	28	128	240
		여(F)	570	6	6	8	34	115	107

II. Status of Arrivals and Departures of Non-Korean Nationals continue

03 Arrivals of non-Korean Nationals by Nationality(Region) and Age(except Crew)

(Unit : person)

30~34세	35~39세	40~44세	45~49세	50~54세	55~59세	60~64세	65~69세	70~74세	75~79세	80세 이상 years&over
2,004	1,988	2,349	2,616	2,409	1,749	914	493	230	85	44
715	603	575	664	633	486	321	230	158	61	29
1,424	1,078	900	796	667	428	166	76	17	7	2
456	300	214	135	131	130	77	31	11	3	0
2,186	2,365	2,089	1,497	1,032	702	363	212	106	35	16
1,143	945	753	498	434	293	237	137	80	22	7
1,683	1,626	1,264	671	564	536	404	163	30	12	6
744	566	409	278	194	170	127	78	24	13	1
1,106	1,121	1,259	1,325	1,258	857	572	241	148	38	14
546	444	450	448	432	307	213	129	106	35	10
1,194	1,078	1,356	1,587	1,384	1,265	759	194	128	21	8
336	266	333	371	409	234	155	76	52	11	2
1,131	1,004	1,041	1,067	1,169	907	548	336	186	68	34
376	277	284	382	405	326	277	193	124	53	21
708	726	816	730	669	565	285	112	51	16	5
293	236	233	234	250	208	144	64	37	10	1
691	714	507	551	322	239	118	28	8	5	4
336	275	140	117	57	51	33	26	8	3	2
798	809	781	994	833	626	348	186	108	43	22
252	257	244	277	254	177	182	122	95	14	6
593	648	963	987	998	642	358	141	108	26	7
227	216	235	204	214	146	87	83	49	12	4
934	929	832	928	771	567	297	157	94	40	17
289	179	175	198	187	166	166	67	46	15	7
749	828	624	409	337	256	185	98	52	16	5
325	326	236	174	194	138	145	71	36	14	3
547	609	510	496	411	305	203	114	41	15	2
530	593	449	384	425	296	183	100	41	9	3
796	823	655	461	337	338	249	137	31	2	5
632	603	601	412	467	525	412	214	33	10	2
886	902	651	551	519	448	268	153	32	7	4
161	108	108	71	62	50	19	16	3	0	1
924	770	626	590	440	295	232	108	48	19	10
305	240	168	147	144	144	98	67	35	17	2
314	266	300	267	225	179	80	19	9	2	1
150	98	81	67	48	59	45	18	5	1	0
337	389	322	316	284	213	114	31	6	1	2
64	60	57	39	27	26	22	5	2	2	1
381	392	332	209	113	80	86	50	17	7	2
154	147	111	83	67	56	45	27	16	0	3
221	165	129	63	92	44	24	10	6	0	1
101	95	53	47	38	28	20	8	3	0	1
394	356	223	110	63	46	42	31	10	1	0
169	122	75	38	34	47	43	18	8	3	0
241	178	127	94	117	65	28	17	6	4	1
54	48	39	43	35	26	21	10	14	2	2

II. 외국인 출·입국자 현황 계속

03 국적(지역) 및 연령별 외국인 입국자(승무원 제외)

(단위 : 명)

국적(지역) Nationality(Region)	연령 Age 총계 Grand-Total	성별 Sex	합계 Total	0~4세	5~9세	10~14세	15~19세	20~24세	25~29세
				years					
리투아니아 Lithuania	1,777	남(M)	1,045	5	5	4	43	136	154
		여(F)	732	1	5	8	41	202	134
벨로루시 Belarus	1,412	남(M)	750	12	9	16	17	54	89
		여(F)	662	8	7	39	85	110	116
몬테네그로 Montenegro	556	남(M)	521	0	0	0	1	53	120
		여(F)	35	0	0	0	0	7	5
슬로베니아 Slovenia	1,205	남(M)	831	1	5	4	13	82	93
		여(F)	374	3	2	10	18	66	66
에스토니아 Estonia	984	남(M)	612	0	2	1	37	51	85
		여(F)	372	4	3	6	32	66	74
아제르바이잔 Azerbaijan	854	남(M)	618	5	3	22	24	69	116
		여(F)	236	2	2	1	21	40	53
조지아 Georgia	573	남(M)	402	1	0	1	16	52	76
		여(F)	171	1	3	1	6	28	37
룩셈부르크 Luxembourg	588	남(M)	388	10	5	9	7	24	41
		여(F)	200	1	3	2	11	32	39
아이슬란드 Iceland	526	남(M)	334	0	0	4	20	38	26
		여(F)	192	1	7	4	12	34	24
알바니아 Albania	412	남(M)	223	0	1	1	10	45	52
		여(F)	189	0	0	1	27	56	52
몰도바 Moldova	222	남(M)	100	0	2	2	7	18	18
		여(F)	122	0	1	0	7	41	16
아르메니아 Armenia	342	남(M)	184	4	3	0	2	14	28
		여(F)	158	6	3	3	5	18	36
몰타 Malta	282	남(M)	198	0	5	5	7	17	21
		여(F)	84	1	1	2	6	6	11
리히텐슈타인 Liechtenstein	96	남(M)	79	0	1	0	2	4	14
		여(F)	17	1	3	0	2	2	1
코소보 Kosovo	48	남(M)	32	2	0	1	3	6	5
		여(F)	16	0	0	0	1	4	5
(영국 보호민 British Protected Person)	36	남(M)	15	0	0	0	0	1	1
		여(F)	21	0	0	0	0	2	2
안도라 Andorra	25	남(M)	16	0	0	1	2	2	0
		여(F)	9	0	0	0	0	2	2
모나코 Monaco	22	남(M)	16	0	0	0	1	3	2
		여(F)	6	0	0	0	0	2	0
산마리노 Sanmarino	18	남(M)	16	0	0	0	1	2	3
		여(F)	2	0	0	0	0	0	1
교황청 Holysee	9	남(M)	9	0	0	0	0	0	0
		여(F)	0	0	0	0	0	0	0
오세아니아주계 Oceania	183,880	계(T)	183,880	7,385	5,200	4,794	7,817	14,504	16,343
		남(M)	100,818	3,759	2,732	2,338	3,401	6,762	8,863
		여(F)	83,062	3,626	2,468	2,456	4,416	7,742	7,480
오스트레일리아 Australia	147,217	남(M)	80,137	3,076	2,255	1,867	2,639	5,145	6,437
		여(F)	67,080	2,955	1,991	1,986	3,615	6,239	5,700

II. Status of Arrivals and Departures of Non-Korean Nationals continue

03 Arrivals of non-Korean Nationals by Nationality(Region) and Age(except Crew)

(Unit : person)

30~34세	35~39세	40~44세	45~49세	50~54세	55~59세	60~64세	65~69세	70~74세	75~79세	80세 이상 years&over
182	152	103	65	70	63	39	14	8	2	0
105	57	32	55	37	29	13	9	3	1	0
170	149	66	54	41	32	23	14	2	1	1
111	62	45	20	24	18	8	9	0	0	0
70	74	53	46	33	35	32	4	0	0	0
8	3	1	1	4	6	0	0	0	0	0
118	127	133	83	67	58	27	15	2	2	1
70	29	30	20	31	14	9	5	1	0	0
80	115	76	47	41	43	20	6	7	1	0
33	32	29	29	24	26	3	6	4	1	0
129	96	64	24	27	18	12	6	2	0	1
43	29	17	8	8	4	5	2	1	0	0
80	54	48	31	19	17	6	1	0	0	0
30	14	19	12	9	2	7	0	2	0	0
56	30	37	45	50	29	20	14	9	1	1
23	18	19	17	8	7	8	4	5	3	0
20	46	47	27	35	50	10	10	0	1	0
13	17	20	15	19	20	5	1	0	0	0
37	21	19	12	14	6	3	0	0	1	1
28	4	4	6	4	1	2	1	3	0	0
17	11	10	3	2	7	0	3	0	0	0
17	13	11	8	4	1	3	0	0	0	0
26	34	31	16	13	5	6	2	0	0	0
17	22	7	6	8	20	3	3	1	0	0
25	21	19	19	19	13	15	7	5	0	0
16	5	6	4	10	5	7	3	0	1	0
19	9	1	10	11	5	2	1	0	0	0
1	3	0	2	1	1	0	0	0	0	0
1	6	4	3	0	0	0	1	0	0	0
2	0	2	0	0	0	1	1	0	0	0
1	2	0	1	1	0	3	0	2	1	2
0	0	0	4	1	1	1	5	1	1	3
0	0	3	5	0	1	0	2	0	0	0
0	1	0	0	1	1	2	0	0	0	0
2	1	0	2	0	2	1	0	0	2	0
1	0	0	0	0	0	3	0	0	0	0
0	0	4	3	3	0	0	0	0	0	0
0	1	0	0	0	0	0	0	0	0	0
0	0	1	4	1	0	1	1	1	0	0
0	0	0	0	0	0	0	0	0	0	0
17,621	17,052	16,038	16,218	14,751	14,268	11,243	9,568	6,388	3,204	1,486
10,331	10,726	9,885	9,620	8,367	7,568	5,692	4,774	3,395	1,757	848
7,290	6,326	6,153	6,598	6,384	6,700	5,551	4,794	2,993	1,447	638
7,799	8,221	8,160	7,983	6,719	5,910	4,594	4,053	2,964	1,543	772
5,666	5,004	5,126	5,290	4,972	5,278	4,585	4,153	2,671	1,275	574

II. 외국인 출·입국자 현황 계속

03 국적(지역) 및 연령별 외국인 입국자(승무원 제외)

(단위 : 명)

연령 Age 국적(지역) Nationality(Region)	총계 Grand-Total	성별 Sex	합계 Total	0~4세 years	5~9세	10~14세	15~19세	20~24세	25~29세
뉴 질 랜 드 New Zealand	31,743	남(M)	17,650	622	427	427	632	1,280	2,003
		여(F)	14,093	621	439	421	736	1,332	1,548
피 지 F i j i	2,915	남(M)	1,664	45	42	31	65	190	222
		여(F)	1,251	43	29	34	37	103	149
키 리 바 시 Kiribati	405	남(M)	314	6	0	2	11	34	62
		여(F)	91	0	1	1	5	10	10
팔 라 우 P a l a u	235	남(M)	115	1	1	2	7	15	10
		여(F)	120	4	0	4	4	8	15
투 발 루 T u v a l u	220	남(M)	145	0	0	1	5	21	22
		여(F)	75	0	1	0	7	7	7
바 누 아 투 Vanuatu	233	남(M)	214	0	0	0	29	39	38
		여(F)	19	1	0	0	1	1	4
파푸아뉴기니 Papua New Guinea	188	남(M)	117	1	2	3	0	1	10
		여(F)	71	1	0	1	2	8	11
사 모 아 S a m o a	123	남(M)	78	1	1	0	3	12	14
		여(F)	45	0	1	1	1	4	5
솔로몬군도 Solomon Is.	158	남(M)	121	0	0	0	2	4	15
		여(F)	37	0	1	0	0	4	9
미이크로네시아 Micronesia	139	남(M)	73	2	2	3	5	6	12
		여(F)	66	0	5	5	5	14	5
통 가 T o n g a	123	남(M)	64	0	0	0	1	6	9
		여(F)	59	0	0	0	1	7	6
마 샬 군 도 Marshall Islands	131	남(M)	93	3	1	1	2	8	5
		여(F)	38	1	0	3	1	3	9
나 우 루 N a u r u	50	남(M)	33	2	1	1	0	1	4
		여(F)	17	0	0	0	1	2	2
아프리카주계 Africa	43,290	계(T)	43,290	502	287	389	1,240	4,538	7,464
		남(M)	31,109	252	166	201	662	2,438	4,802
		여(F)	12,181	250	121	188	578	2,100	2,662
남 아 프 리 카 공 화 국 South Africa	9,151	남(M)	5,031	33	24	41	87	463	927
		여(F)	4,120	26	12	29	96	774	1,155
이 집 트 E g y p t	7,206	남(M)	6,063	101	48	38	113	454	1,058
		여(F)	1,143	93	29	30	60	197	239
모 로 코 M o r o c c o	3,144	남(M)	1,679	7	8	12	60	340	373
		여(F)	1,465	15	2	6	141	453	338
나 이 지 리 아 N i g e r i a	3,282	남(M)	2,700	24	21	10	25	66	212
		여(F)	582	24	18	12	25	46	59
가 나 G h a n a	2,686	남(M)	2,327	5	2	4	6	103	276
		여(F)	359	5	7	3	4	31	65
케냐 Kenya	1,551	남(M)	1,005	2	2	13	27	96	167
		여(F)	546	6	4	25	35	59	76
에티오피아 Ethiopia	1,553	남(M)	1,170	6	8	10	32	63	215
		여(F)	383	4	3	18	33	42	90
튀니지 Tunisia	1,284	남(M)	834	6	2	4	22	90	131
		여(F)	450	10	4	9	18	83	125

II. Status of Arrivals and Departures of Non-Korean Nationals continue

03 Arrivals of non-Korean Nationals by Nationality(Region) and Age(except Crew)

(Unit : person)

30~34세	35~39세	40~44세	45~49세	50~54세	55~59세	60~64세	65~69세	70~74세	75~79세	80세 이상 years&over
2,079	2,136	1,424	1,351	1,423	1,489	987	673	415	208	74
1,337	1,101	833	1,143	1,272	1,288	871	613	306	168	64
275	224	150	125	101	97	55	26	13	2	1
194	141	118	104	100	98	66	16	15	4	0
49	39	42	32	21	9	4	2	1	0	0
14	15	15	6	6	2	5	1	0	0	0
6	13	11	18	9	5	11	4	0	2	0
16	13	8	20	13	8	4	3	0	0	0
26	8	8	18	8	11	10	5	1	1	0
6	7	4	8	9	9	6	4	0	0	0
32	28	17	14	6	4	5	2	0	0	0
4	2	2	1	2	1	0	0	0	0	0
16	12	14	11	25	9	12	0	0	1	0
11	7	18	3	2	3	1	3	0	0	0
9	9	7	2	6	5	4	4	1	0	0
5	8	4	8	1	2	5	0	0	0	0
14	18	21	22	15	7	1	2	0	0	0
7	8	4	2	1	1	0	0	0	0	0
7	8	11	4	5	4	1	2	0	0	1
4	6	10	6	1	2	2	1	0	0	0
7	5	10	8	11	6	1	0	0	0	0
17	10	4	3	3	3	4	0	1	0	0
5	4	7	29	11	10	6	1	0	0	0
5	4	6	1	1	2	2	0	0	0	0
7	1	3	3	7	2	1	0	0	0	0
4	0	1	3	1	3	0	0	0	0	0
7,300	5,759	4,886	3,868	3,100	2,125	1,066	468	191	64	43
5,438	4,687	4,062	3,124	2,438	1,572	739	325	132	40	31
1,862	1,072	824	744	662	553	327	143	59	24	12
721	561	553	491	390	372	207	103	35	18	5
638	290	185	190	234	206	155	75	35	10	10
1,211	988	748	533	394	212	92	50	17	4	2
185	97	77	38	39	29	18	5	2	5	0
240	145	141	106	71	65	51	41	14	1	4
174	83	59	40	55	42	31	19	7	0	0
412	490	550	384	282	177	33	7	4	1	2
82	69	69	63	58	36	13	7	1	0	0
405	422	397	310	241	118	29	5	3	1	0
55	47	35	46	24	25	8	4	0	0	0
166	124	129	98	91	49	26	10	5	0	0
94	71	51	47	39	30	4	4	0	0	1
258	176	137	102	86	42	13	5	4	2	11
72	37	27	27	15	8	4	2	0	1	0
147	114	85	71	78	37	18	12	16	0	1
43	39	41	23	17	22	11	4	1	0	0

II. 외국인 출·입국자 현황 계속

03 국적(지역) 및 연령별 외국인 입국자(승무원 제외)

(단위 : 명)

국적(지역) Nationality(Region)	연령 Age	총계 Grand-Total	성별 Sex	합계 Total	0~4세	5~9세	10~14세	15~19세	20~24세	25~29세
					years					
리 비 아 Liby a	남(M)	1,522	남(M)	1,420	22	7	4	30	104	213
	여(F)		여(F)		102	25	4	2	10	16
알 제 리 Algeria	남(M)	1,344	남(M)	1,051	9	6	5	11	63	162
	여(F)		여(F)		293	4	1	11	22	44
탄 자 니 아 Tanzania	남(M)	811	남(M)	604	0	1	8	5	26	67
	여(F)		여(F)		207	1	2	5	3	17
모 리 셔 스 Mauritius	남(M)	469	남(M)	262	3	5	6	5	14	28
	여(F)		여(F)		207	2	10	13	11	20
수 단 Sudan	남(M)	1,104	남(M)	946	5	10	8	14	41	80
	여(F)		여(F)		158	8	5	2	8	17
우 간 다 Uganda	남(M)	791	남(M)	551	0	2	1	7	27	97
	여(F)		여(F)		240	0	0	1	5	23
카 메 룬 Cameroon	남(M)	791	남(M)	562	3	0	2	4	57	127
	여(F)		여(F)		229	0	2	3	7	35
세 네 갈 Senegal	남(M)	687	남(M)	594	1	0	0	30	56	96
	여(F)		여(F)		93	0	0	1	1	9
마다가스카르 Madagascar	남(M)	196	남(M)	121	1	0	0	0	9	5
	여(F)		여(F)		75	2	0	0	6	12
짐 바 브 웨 Zimbabwe	남(M)	370	남(M)	264	3	1	0	2	21	39
	여(F)		여(F)		106	3	0	0	1	16
잠 비 아 Zambia	남(M)	432	남(M)	316	0	0	3	53	28	19
	여(F)		여(F)		116	1	0	1	6	15
코트디부아르 Cote D'Ivoire	남(M)	456	남(M)	335	3	2	1	8	17	36
	여(F)		여(F)		121	3	2	3	9	16
콩고민주공화국 Congo D R	남(M)	433	남(M)	325	0	0	0	14	21	34
	여(F)		여(F)		108	2	0	1	11	26
르 완 다 Rwanda	남(M)	431	남(M)	316	1	0	0	11	30	50
	여(F)		여(F)		115	1	0	1	8	19
라이베리아 Liberia	남(M)	396	남(M)	314	2	3	0	11	34	48
	여(F)		여(F)		82	1	0	0	3	18
앙 골 라 Angola	남(M)	300	남(M)	217	5	4	2	4	22	36
	여(F)		여(F)		83	1	5	5	8	6
기 니 Guinea	남(M)	276	남(M)	230	0	0	0	26	23	50
	여(F)		여(F)		46	1	0	0	8	15
모 잠 비 크 Mozambique	남(M)	252	남(M)	176	0	0	0	2	11	22
	여(F)		여(F)		76	2	1	1	4	11
스와질란드 Swaziland	남(M)	233	남(M)	79	1	2	1	1	9	5
	여(F)		여(F)		154	3	3	1	3	7
말 리 Mali	남(M)	212	남(M)	188	1	1	1	14	35	26
	여(F)		여(F)		24	1	0	0	6	4
보 츠 와 나 Botswana	남(M)	199	남(M)	125	0	0	0	3	0	11
	여(F)		여(F)		74	0	1	0	4	5
말 라 위 Malawi	남(M)	180	남(M)	133	2	1	0	10	16	14
	여(F)		여(F)		47	0	0	0	5	4
감 비 아 Gambia	남(M)	145	남(M)	138	0	0	0	3	22	33
	여(F)		여(F)		7	0	0	0	1	0
나 미 비 아 Namibia	남(M)	78	남(M)	41	0	0	0	0	3	5
	여(F)		여(F)		37	0	0	0	0	7

II. Status of Arrivals and Departures of Non-Korean Nationals continue

03 Arrivals of non-Korean Nationals by Nationality(Region) and Age(except Crew)

(Unit : person)

30~34세	35~39세	40~44세	45~49세	50~54세	55~59세	60~64세	65~69세	70~74세	75~79세	80세 이상 years&over	
287	276	221	151	68	20	12	4	0	1	0	
12	2	2	6	2	2	0	2	0	0	0	
237	147	122	132	82	40	22	12	1	0	0	
61	23	12	17	12	9	1	0	0	0	0	
105	109	96	71	43	38	24	7	2	2	0	
36	25	21	22	20	13	4	0	1	0	0	
40	44	28	19	20	17	13	13	2	3	2	
17	17	17	13	9	8	18	8	4	5	1	
157	162	142	85	103	88	33	10	5	2	1	
21	19	12	10	13	5	3	0	0	0	0	
135	90	63	54	40	20	8	6	1	0	0	
49	34	34	30	16	5	3	0	0	0	0	
140	102	52	31	25	14	4	0	1	0	0	
47	24	19	20	4	6	2	1	0	0	0	
100	87	79	50	41	26	25	2	1	0	0	
12	13	8	10	14	8	4	1	0	0	0	
8	26	17	20	21	10	3	1	0	0	0	
23	8	6	2	3	2	1	0	0	0	0	
49	25	28	34	27	16	8	6	4	1	0	
22	9	11	12	3	6	4	0	0	0	0	
31	41	47	38	33	13	4	3	2	0	1	
14	10	9	23	8	12	5	1	2	0	0	
45	67	49	39	25	17	19	7	0	0	0	
14	17	7	15	3	14	7	1	1	0	0	
45	42	37	39	44	19	21	5	4	0	0	
10	10	14	9	7	4	6	0	0	0	0	
75	56	40	28	16	7	2	0	0	0	0	
17	17	13	7	2	1	0	0	0	0	0	
75	52	51	23	6	5	4	0	0	0	0	
24	8	7	0	1	1	1	0	1	0	0	
42	31	14	16	15	9	12	3	0	2	0	
12	9	6	1	8	6	7	0	0	0	0	
45	26	11	17	15	11	6	0	0	0	0	
7	4	1	1	0	2	2	0	1	0	0	
24	28	32	26	23	6	2	0	0	0	0	
8	14	8	12	4	2	3	0	0	0	0	
7	12	10	8	8	8	1	1	3	1	1	
36	29	21	14	6	10	3	5	1	1	0	
18	29	26	9	8	6	12	1	1	0	0	
3	1	1	3	0	4	0	0	0	0	0	
18	22	18	20	19	13	1	0	0	0	0	
6	9	10	12	14	6	0	1	0	0	0	
20	18	16	14	16	6	0	0	0	0	0	
3	4	8	7	3	4	2	1	0	0	0	
18	22	14	7	13	3	2	0	0	0	1	
3	1	0	0	0	1	0	0	0	0	0	
5	6	8	8	4	1	0	0	0	1	0	
10	3	5	4	0	1	1	0	1	0	0	

II. 외국인 출·입국자 현황

03 국적(지역) 및 연령별 외국인 입국자(승무원 제외)

(단위 : 명)

연령 Age	총계 Grand-Total	성별 Sex	합계 Total	0-4세 years	5-9세	10-14세	15-19세	20-24세	25-29세
국적(지역) Nationality(Region)									
토 고 T o g o	136	남(M)	109	0	0	2	0	3	18
		여(F)	27	1	0	1	1	4	7
가 봉 G a b o n	133	남(M)	95	1	0	3	3	8	18
		여(F)	38	1	0	1	2	6	3
베 냥 B e n i n	123	남(M)	99	0	0	0	5	8	14
		여(F)	24	0	0	0	4	8	4
부르키나파소 Burkinafaso	118	남(M)	96	0	0	0	2	7	14
		여(F)	22	0	0	1	1	1	1
시에라리온 Sierra Leone	105	남(M)	79	0	3	3	0	1	3
		여(F)	26	0	5	0	0	1	2
세이셸 Seychelles	79	남(M)	41	0	0	1	3	4	7
		여(F)	38	0	1	2	1	9	2
부룬디 Burundi	97	남(M)	70	0	0	0	0	1	14
		여(F)	27	1	0	0	0	2	13
레소토 Lesotho	74	남(M)	48	0	0	0	1	4	8
		여(F)	26	0	0	0	1	1	3
남수단공화국 Re. of South S u d a n	63	남(M)	53	0	0	16	0	7	3
		여(F)	10	0	0	0	0	1	3
코모로 Comoros	58	남(M)	42	4	1	1	3	4	6
		여(F)	16	1	0	0	2	4	2
콩고 Congo P. R	56	남(M)	40	0	0	0	1	10	3
		여(F)	16	0	0	0	3	3	3
니제르 Niger	56	남(M)	50	0	1	1	2	6	4
		여(F)	6	1	0	0	0	1	2
카보베르데 Cape Verde	14	남(M)	10	0	0	0	0	0	1
		여(F)	4	0	0	0	0	1	0
에리트레아 Eritrea	39	남(M)	29	1	0	0	0	1	6
		여(F)	10	0	0	0	1	2	2
차드 Chad	38	남(M)	36	0	0	0	0	4	4
		여(F)	2	0	0	0	0	1	0
모리타니 Mauritania	26	남(M)	21	0	0	0	0	2	4
		여(F)	5	0	0	0	0	3	0
중앙아프리카공화국 Central African Republic	24	남(M)	23	0	0	0	2	0	3
		여(F)	1	0	0	0	0	1	0
소말리아 Somalia	23	남(M)	11	0	1	0	0	1	6
		여(F)	12	0	0	0	0	3	4
적도기니 Equator-Guinea	20	남(M)	12	0	0	0	0	0	0
		여(F)	8	1	0	0	0	0	2
지부티 Djibouti	18	남(M)	12	0	0	0	0	2	2
		여(F)	6	0	0	0	0	1	2
기니비사우 Guinea-bissau	15	남(M)	12	0	0	0	0	0	1
		여(F)	3	0	0	0	0	0	0
상투메 프린시페 Sao Tome And Principe	10	남(M)	4	0	0	0	0	1	1
		여(F)	6	0	0	0	0	0	0
기타 계 Others	2,462	계(T)	2,462	4	6	7	42	82	179
		남(M)	1,619	2	5	2	22	38	109
		여(F)	843	2	1	5	20	44	70

II. Status of Arrivals and Departures of Non-Korean Nationals

03 Arrivals of non-Korean Nationals by Nationality(Region) and Age(except Crew)

(Unit : person)

30~34세	35~39세	40~44세	45~49세	50~54세	55~59세	60~64세	65~69세	70~74세	75~79세	80세 이상 years&over
17	18	13	18	8	8	2	2	0	0	0
1	6	0	1	1	1	0	1	1	1	0
12	13	7	7	6	17	0	0	0	0	0
6	4	2	3	5	4	1	0	0	0	0
12	10	14	8	16	7	4	0	1	0	0
3	1	0	1	1	1	1	0	0	0	0
22	15	13	7	6	5	2	2	1	0	0
3	3	2	2	2	5	0	1	0	0	0
13	13	9	5	10	13	3	2	1	0	0
5	2	3	2	2	4	0	0	0	0	0
4	7	5	2	3	4	1	0	0	0	0
7	2	5	2	5	1	0	0	0	1	0
21	11	12	3	7	1	0	0	0	0	0
2	3	4	1	1	0	0	0	0	0	0
5	7	6	6	4	4	2	0	1	0	0
3	3	5	5	2	2	1	0	0	0	0
8	6	2	3	3	2	2	1	0	0	0
2	0	1	0	1	1	1	0	0	0	0
10	5	2	1	0	5	0	0	0	0	0
3	1	0	1	2	0	0	0	0	0	0
4	6	3	4	4	1	3	1	0	0	0
2	2	0	1	1	1	0	0	0	0	0
3	10	6	3	4	6	4	0	0	0	0
0	0	0	0	2	0	0	0	0	0	0
0	2	0	1	3	2	1	0	0	0	0
0	0	2	0	0	1	0	0	0	0	0
5	2	1	3	1	3	2	3	1	0	0
3	0	1	0	1	0	0	0	0	0	0
6	6	1	6	6	3	0	0	0	0	0
0	0	1	0	0	0	0	0	0	0	0
1	4	1	4	2	0	1	0	2	0	0
0	0	0	0	1	1	0	0	0	0	0
1	6	1	3	2	2	3	0	0	0	0
0	0	0	0	0	0	0	0	0	0	0
1	1	1	0	0	0	0	0	0	0	0
3	1	0	0	1	0	0	0	0	0	0
3	1	1	2	2	2	1	0	0	0	0
3	1	1	0	0	0	0	0	0	0	0
1	1	0	2	3	1	0	0	0	0	0
0	0	1	1	1	0	0	0	0	0	0
3	2	3	2	0	0	1	0	0	0	0
3	0	0	0	0	0	0	0	0	0	0
0	1	0	0	0	1	0	0	0	0	0
3	0	0	0	0	1	2	0	0	0	0
261	274	420	369	370	281	118	38	6	3	2
159	181	275	225	257	219	94	25	4	0	2
102	93	145	144	113	62	24	13	2	3	0

II. 외국인 출·입국자 현황

04 국적(지역) 및 체류기간별 외국인 출국자(승무원 제외)

(단위 : 명)

체류기간 Period of Sojourn 국적(지역) Nationality(Region)	총계 Grand-Total	성별 Sex	합계 Total	1일	2일	3일	4일	5일	6~10일
총 계 Grand-Total	12,431,832	계(T)	12,431,832	1,738,785	1,582,857	1,614,482	1,827,022	829,941	1,393,288
		남(M)	5,570,386	951,010	639,679	628,452	663,130	316,866	596,082
		여(F)	6,861,446	787,775	943,178	986,030	1,163,892	513,075	797,206
아시아계 Asia	10,301,416	계(T)	10,301,416	1,390,249	1,436,127	1,434,716	1,660,836	708,359	1,043,678
		남(M)	4,291,169	736,329	533,960	508,902	559,700	242,706	396,801
		여(F)	6,010,247	653,920	902,167	925,814	1,101,136	465,653	646,877
중국 China	3,837,901	남(M)	1,583,800	349,479	88,410	119,588	156,310	75,823	103,830
		여(F)	2,254,101	310,987	136,965	267,703	392,800	186,048	186,613
한국계 중국인 Korean-Chinese	2,304,173	남(M)	203,614	5,885	1,817	7,367	7,380	6,765	24,093
		여(F)	176,766	3,920	1,489	6,770	6,695	6,060	24,338
일본 Japan	944,649	남(M)	928,046	239,078	356,457	148,958	51,955	23,373	37,538
		여(F)	1,376,127	270,654	651,407	266,414	61,970	24,493	34,125
(타이완 Taiwan)	650,518	남(M)	311,342	17,418	21,325	49,914	143,209	29,650	23,965
		여(F)	633,307	19,379	32,600	106,010	307,396	74,014	59,923
(홍콩 Hongkong)	397,740	남(M)	218,035	7,383	12,169	29,289	84,400	33,331	34,409
		여(F)	432,483	8,991	21,903	62,522	165,824	64,945	67,735
태국 Thailand	255,932	남(M)	135,976	7,597	18,545	53,560	13,613	7,289	10,489
		여(F)	261,764	8,877	35,842	97,380	28,864	17,618	29,032
필리핀 Philippines	380,380	남(M)	127,561	44,178	4,103	11,705	15,593	10,047	14,561
		여(F)	128,371	9,891	4,371	18,743	27,444	17,310	25,560
베트남 Vietnam	321,752	남(M)	141,013	6,881	3,874	37,696	21,359	7,608	8,613
		여(F)	180,739	4,260	3,355	53,656	27,894	10,314	13,861
말레이시아 Malaysia	283,091	남(M)	115,625	3,795	4,555	8,306	22,773	13,437	45,767
		여(F)	167,466	2,606	2,521	8,436	36,033	21,680	82,831
인도네시아 Indonesia	173,289	남(M)	86,347	14,426	3,044	11,163	8,827	11,130	15,439
		여(F)	86,942	1,409	1,828	15,571	12,596	18,960	27,938
싱가포르 Singapore	200,208	남(M)	85,650	4,411	5,932	8,094	8,721	8,209	40,299
		여(F)	114,558	2,834	3,199	6,379	11,112	12,136	65,161
인도 India	74,107	남(M)	61,447	12,324	4,797	7,333	5,684	3,859	8,697
		여(F)	12,660	1,259	537	1,038	918	707	2,073
몽골 Mongolia	97,449	남(M)	45,576	2,528	1,083	1,562	1,649	1,266	4,208
		여(F)	51,873	2,385	1,045	1,703	1,868	1,712	5,703
우즈베키스탄 Uzbekistan	70,899	남(M)	49,503	977	594	462	770	203	1,849
		여(F)	21,396	1,237	653	319	391	105	898
미얀마 Myanmar	31,043	남(M)	26,168	10,380	406	753	742	465	1,272
		여(F)	4,875	141	100	572	692	432	1,525
(마카오 Macao)	51,481	남(M)	15,496	256	693	2,720	6,268	2,395	2,319
		여(F)	35,985	551	2,044	7,139	13,863	5,145	5,067
카자흐스탄 Kazakhstan	34,211	남(M)	15,402	943	550	867	847	907	2,712
		여(F)	18,809	928	607	1,072	1,053	1,113	4,273
캄보디아 Cambodia	32,032	남(M)	21,534	366	266	1,200	782	476	855
		여(F)	10,498	253	108	898	699	352	715
터키 Turkey	16,751	남(M)	11,591	2,055	1,509	1,635	1,450	940	1,643
		여(F)	5,160	706	616	579	541	304	877
네팔 Nepal	21,176	남(M)	17,649	973	157	336	341	252	907
		여(F)	3,527	835	52	102	129	95	416
스리랑카 Sri Lanka	16,860	남(M)	15,480	530	187	277	472	410	781
		여(F)	1,380	35	31	57	134	109	271

II. Status of Arrivals and Departures of Non-Korean Nationals

04 Departures of non-Korean Nationals by Nationality(Region) and Period of Stay(except Crew)

(Unit : person)

11~20일	1개월 이하	2개월 이하	3개월 이하	6월 이하	1년 이하	2년 이하	3년 이하	5년 이하	10년 이하	10년 초과
588,504	339,922	455,805	498,286	356,599	814,131	224,121	92,816	55,140	17,191	2,942
300,023	188,978	241,077	263,956	173,911	374,358	130,410	56,152	34,237	10,215	1,850
288,481	150,944	214,728	234,330	182,688	439,773	93,711	36,664	20,903	6,976	1,092
320,962	233,163	315,841	425,580	273,217	696,136	202,548	88,444	52,699	16,153	2,708
154,907	131,383	164,005	223,887	127,460	295,456	117,818	53,689	32,818	9,632	1,716
166,055	101,780	151,836	201,693	145,757	400,680	84,730	34,755	19,881	6,521	992
65,511	70,965	101,171	138,746	81,318	151,667	47,469	19,337	10,033	3,603	540
73,351	59,988	89,862	119,053	92,431	261,237	47,949	17,647	8,713	2,459	295
17,127	10,544	22,662	35,050	13,936	31,557	6,923	6,873	3,786	1,690	159
18,078	11,007	20,036	23,595	11,099	26,167	6,770	5,969	3,233	1,361	179
21,401	9,795	11,051	4,968	2,832	20,290	234	45	39	21	11
13,086	6,504	9,443	8,992	9,419	17,215	1,456	383	306	183	77
5,033	1,534	1,918	1,263	1,271	13,745	555	208	134	116	84
6,998	2,209	3,143	3,651	2,994	13,987	578	159	112	106	48
1,852	427	407	319	243	13,786	16	3	0	0	1
3,920	967	1,089	1,157	985	32,391	46	5	3	0	0
2,530	918	1,588	2,169	1,417	4,451	4,875	3,436	2,898	502	99
6,864	2,634	5,672	10,764	3,674	6,877	3,567	2,115	1,568	366	50
3,255	1,781	2,043	2,643	2,285	5,911	6,438	1,760	811	301	146
4,373	2,166	2,766	2,132	2,666	5,306	3,015	1,124	940	433	131
3,130	2,749	2,678	5,478	6,929	17,065	10,054	3,350	1,834	1,450	265
4,216	2,685	4,103	8,181	10,034	19,434	11,126	3,810	2,676	1,029	105
4,597	1,292	2,434	5,780	1,100	1,616	151	15	6	1	0
6,186	776	1,415	2,237	1,193	1,412	124	9	6	0	1
2,583	760	668	622	1,530	4,123	5,193	3,097	3,214	456	72
3,900	966	538	416	936	926	479	201	222	38	18
6,247	862	1,146	430	343	946	7	1	1	1	0
9,760	857	1,385	383	552	783	15	2	0	0	0
4,376	2,118	3,141	2,522	2,006	3,405	850	225	69	26	15
1,000	480	871	779	1,072	1,357	480	61	19	8	1
3,460	4,316	6,642	11,718	1,609	2,538	1,916	523	341	162	55
4,038	3,896	7,436	14,169	2,143	2,817	1,919	531	292	164	52
2,711	16,489	1,153	5,031	2,691	6,248	6,375	2,375	1,210	309	56
1,071	1,890	1,218	3,026	2,395	4,113	2,830	851	310	77	12
639	302	308	299	636	2,579	4,242	1,904	1,170	49	22
358	200	133	205	169	188	105	31	16	8	0
121	32	40	14	5	633	0	0	0	0	0
278	79	88	95	60	1,575	1	0	0	0	0
1,452	1,395	453	733	1,357	1,831	1,097	203	43	11	1
2,449	2,508	648	654	1,341	1,293	720	118	29	2	1
474	215	277	533	1,090	3,647	6,358	2,749	2,077	163	6
324	174	226	363	641	1,498	2,062	1,111	929	139	6
586	213	279	639	215	351	58	12	4	2	0
478	164	185	263	211	196	35	4	1	0	0
459	150	235	308	660	1,834	5,315	3,501	2,061	117	43
178	86	91	157	133	219	418	281	261	68	6
390	166	207	315	673	2,476	4,370	2,165	1,701	337	23
199	43	37	69	53	107	118	43	56	15	3

II. 외국인 출·입국자 현황 계속

04 국적(지역) 및 체류기간별 외국인 출국자(승무원 제외)

(단위 : 명)

체류기간 Period of Sojourn 국적(지역) Nationality(Region)	총계 Grand-Total	성별 Sex	합계 Total	1일	2일	3일	4일	5일	6~10일
이 스 라 엘 Israel	13,565	남(M)	9,128	2,215	1,222	1,180	1,354	431	1,508
		여(F)	4,437	1,435	310	346	310	168	728
파 키 스 탄 Pakistan	13,378	남(M)	11,703	336	381	572	664	483	1,028
		여(F)	1,675	17	32	58	84	61	160
방 글 라 데 시 Bangladesh	12,078	남(M)	10,879	691	251	624	706	492	1,032
		여(F)	1,199	10	26	51	89	77	197
사우디아라비아 Saudi Arabia	11,516	남(M)	7,528	218	369	591	656	620	2,029
		여(F)	3,988	50	47	103	130	217	1,191
아랍에미리트 연합 U . A . E	10,925	남(M)	5,678	144	230	292	390	411	1,386
		여(F)	5,247	47	80	159	216	343	1,725
이 란 Iran	7,766	남(M)	6,046	283	314	768	995	836	1,547
		여(F)	1,720	13	27	94	170	143	495
라 오 스 Laos	6,901	남(M)	2,797	93	147	840	420	208	410
		여(F)	4,104	93	224	1,484	573	209	557
키 르 기 스 Kyrgyz Republic	7,034	남(M)	4,599	13	23	65	57	87	305
		여(F)	2,435	16	42	52	63	61	297
브 루 나 이 Brunei	3,655	남(M)	1,407	38	49	90	180	216	666
		여(F)	2,248	24	24	174	238	335	1,135
쿠 웨 이 트 Kuwait	2,845	남(M)	1,705	65	58	153	171	265	518
		여(F)	1,140	23	26	69	108	140	398
요 르 단 Jordan	2,512	남(M)	2,184	45	88	213	164	126	222
		여(F)	328	3	18	28	33	23	61
이 라 크 Iraq	2,413	남(M)	2,120	17	27	77	137	129	321
		여(F)	293	0	1	7	15	31	62
타 지 키 스 탄 Tadjikistan	1,697	남(M)	1,484	8	36	16	20	31	58
		여(F)	213	0	4	4	3	10	24
시 리 아 Syria	1,225	남(M)	1,045	31	25	57	79	68	129
		여(F)	180	0	0	6	14	3	28
카 타 르 Qatar	1,380	남(M)	737	44	25	68	84	65	275
		여(F)	643	4	4	15	46	47	368
오 만 Oman	1,154	남(M)	824	46	48	108	95	66	226
		여(F)	330	4	4	4	26	18	124
레 바논 Lebanon	882	남(M)	681	23	68	107	80	79	192
		여(F)	201	5	4	19	23	33	64
동 티 모 르 East-Timor	1,019	남(M)	889	11	8	33	36	10	72
		여(F)	130	2	1	14	9	4	39
키 프 로 스 Cyprus	404	남(M)	282	39	25	37	35	22	57
		여(F)	122	10	8	13	12	11	32
아프가니스탄 Afghanistan	810	남(M)	719	3	15	37	20	23	120
		여(F)	91	0	1	5	6	2	17
예 멘 Yemen	696	남(M)	563	27	15	41	55	42	102
		여(F)	133	3	2	1	5	6	35
부 탄 Bhutan	583	남(M)	407	16	7	28	54	66	147
		여(F)	176	7	4	15	16	21	66
바 레 인 Bahrain	547	남(M)	348	32	37	72	51	32	92
		여(F)	199	7	3	16	22	23	77

II. Status of Arrivals and Departures of Non-Korean Nationals continue

04 Departures of non-Korean Nationals by Nationality(Region) and Period of Stay(except Crew)

(Unit : person)

	11~20일	1개월 이하	2개월 이하	3개월 이하	6월 이하	1년 이하	2년 이하	3년 이하	5년 이하	10년 이하	10년 초과
	819	115	95	75	39	72	2	1	0	0	0
	732	126	113	81	51	32	4	1	0	0	0
	651	642	623	868	850	1,607	1,892	620	354	104	28
	90	62	105	177	209	265	216	84	37	18	0
	370	154	212	291	596	1,356	2,276	844	769	137	78
	119	50	63	86	82	138	117	49	30	14	1
	1,329	349	305	195	541	291	31	3	0	1	0
	1,265	264	141	125	265	175	12	3	0	0	0
	935	529	711	315	264	65	6	0	0	0	0
	1,127	441	578	255	199	67	10	0	0	0	0
	436	125	168	147	138	194	62	15	6	8	4
	222	82	98	88	116	109	51	6	3	2	1
	259	35	41	162	48	93	14	13	11	3	0
	225	53	73	178	89	192	73	28	37	16	0
	258	1,053	261	786	281	564	580	171	67	20	8
	221	183	112	239	257	404	319	91	59	14	5
	125	1	4	4	21	7	6	0	0	0	0
	174	24	11	9	80	10	10	0	0	0	0
	240	68	60	84	16	7	0	0	0	0	0
	280	31	32	11	13	8	1	0	0	0	0
	241	387	318	233	47	54	34	6	6	0	0
	41	12	20	8	23	41	12	2	3	0	0
	456	374	240	126	107	61	26	11	7	4	0
	58	15	8	18	28	29	11	5	5	0	0
	73	205	161	690	46	55	41	27	12	5	0
	19	20	17	22	28	35	17	9	1	0	0
	79	62	75	80	141	80	87	26	21	5	0
	6	9	13	4	29	21	26	15	6	0	0
	104	30	20	15	7	0	0	0	0	0	0
	100	23	17	14	5	0	0	0	0	0	0
	87	66	39	15	19	4	5	0	0	0	0
	54	54	13	7	12	6	4	0	0	0	0
	47	42	9	10	7	14	3	0	0	0	0
	18	11	7	7	6	3	1	0	0	0	0
	73	7	29	10	23	92	207	141	114	23	0
	25	2	3	1	11	3	8	5	3	0	0
	23	4	11	2	5	20	1	1	0	0	0
	18	6	5	2	4	1	0	0	0	0	0
	175	21	67	140	30	30	22	7	6	3	0
	36	5	0	2	6	1	3	2	5	0	0
	46	30	21	34	54	49	18	19	9	1	0
	20	3	9	10	17	11	10	0	0	1	0
	55	9	8	5	4	6	1	1	0	0	0
	24	5	3	2	5	4	4	0	0	0	0
	11	8	2	3	2	6	0	0	0	0	0
	31	7	2	1	4	5	1	0	0	0	0

II. 외국인 출·입국자 현황 계속

04 국적(지역) 및 체류기간별 외국인 출국자(승무원 제외)

(단위 : 명)

체류기간 Period of Sojourn 국적(지역) Nationality(Region)	총계 Grand-Total	성별 Sex	합계 Total	1일	2일	3일	4일	5일	6~10일
팔레스타인 Palestine	300	남(M)	233	7	13	15	22	10	53
		여(F)	67	0	0	4	6	1	17
몰디브 Maldives	250	남(M)	161	16	1	19	21	29	39
		여(F)	89	4	2	10	3	10	32
투르크메니스탄 Turkmenistan	239	남(M)	167	5	5	14	9	24	21
		여(F)	72	5	0	0	0	4	13
북아메리카주계 North America	1,073,903	계(T)	1,073,903	158,514	60,651	77,876	73,921	56,598	169,216
		남(M)	619,272	93,428	41,675	49,165	43,857	32,878	94,141
		여(F)	454,631	65,086	18,976	28,711	30,064	23,720	75,075
미국 United States	909,462	남(M)	534,649	81,240	36,582	42,201	36,871	27,437	81,214
		여(F)	374,813	54,922	15,776	22,894	22,880	18,343	63,250
캐나다 Canada	164,441	남(M)	84,623	12,188	5,093	6,964	6,986	5,441	12,927
		여(F)	79,818	10,164	3,200	5,817	7,184	5,377	11,825
남아메리카주계 South America	58,005	계(T)	58,005	8,379	4,980	6,457	5,894	4,369	10,806
		남(M)	34,528	5,106	3,190	4,031	3,748	2,794	6,528
		여(F)	23,477	3,273	1,790	2,426	2,146	1,575	4,278
멕시코 Mexico	16,034	남(M)	9,384	1,695	809	1,128	1,027	747	1,792
		여(F)	6,650	1,245	558	747	640	417	1,245
브라질 Brazil	14,795	남(M)	8,994	1,162	975	1,143	990	769	1,557
		여(F)	5,801	739	556	715	501	434	933
콜롬비아 Colombia	4,731	남(M)	2,648	326	194	327	312	259	560
		여(F)	2,083	192	131	214	198	152	408
아르헨티나 Argentina	4,445	남(M)	2,768	392	247	356	265	210	517
		여(F)	1,677	260	119	189	158	131	324
페루 Peru	3,016	남(M)	1,609	236	140	156	184	121	271
		여(F)	1,407	150	119	141	98	65	249
칠레 Chile	3,634	남(M)	2,350	438	319	337	272	202	403
		여(F)	1,284	199	94	105	120	85	235
온두라스 Honduras	505	남(M)	326	50	18	28	16	33	79
		여(F)	179	13	4	19	21	21	24
베네수엘라 Venezuela	1,232	남(M)	748	122	58	73	74	30	118
		여(F)	484	50	24	32	43	28	60
에콰도르 Ecuador	1,672	남(M)	982	100	71	88	67	61	199
		여(F)	690	68	49	44	47	50	120
과테말라 Guatemala	909	남(M)	563	47	42	30	45	46	119
		여(F)	346	24	18	23	35	23	74
코스타리카 Costa Rica	1,070	남(M)	628	80	33	47	60	46	168
		여(F)	442	66	12	24	30	34	99
도미니카공화국 Dominican Rep.	937	남(M)	651	91	101	56	57	35	96
		여(F)	286	21	11	24	31	9	43
파나마 Panama	869	남(M)	444	71	20	48	62	52	96
		여(F)	425	69	19	32	42	31	73
자메이카 Jamaica	471	남(M)	210	51	15	17	20	10	36
		여(F)	261	57	12	27	33	20	60
엘살바도르 El Salvador	473	남(M)	281	34	24	31	23	20	69
		여(F)	192	16	16	13	18	6	36

II. Status of Arrivals and Departures of Non-Korean Nationals continue

04 Departures of non-Korean Nationals by Nationality(Region) and Period of Stay(except Crew)

(Unit : person)

	11~20일	1개월 이하	2개월 이하	3개월 이하	6월 이하	1년 이하	2년 이하	3년 이하	5년 이하	10년 이하	10년 초과
	51	19	9	7	13	9	2	1	2	0	0
	18	8	2	2	4	3	2	0	0	0	0
	23	6	1	0	2	3	1	0	0	0	0
	22	0	0	0	2	4	0	0	0	0	0
	7	19	14	10	13	18	5	0	2	1	0
	5	5	6	3	11	15	5	0	0	0	0
	148,430	59,716	71,319	43,798	56,523	79,381	13,124	2,580	1,418	699	139
	78,707	29,609	36,511	23,475	32,235	53,288	7,735	1,371	759	371	67
	69,723	30,107	34,808	20,323	24,288	26,093	5,389	1,209	659	328	72
	67,536	25,289	31,495	20,910	28,413	46,648	6,758	1,125	580	295	55
	58,631	25,156	28,689	17,144	19,605	21,249	4,516	963	483	255	57
	11,171	4,320	5,016	2,565	3,822	6,640	977	246	179	76	12
	11,092	4,951	6,119	3,179	4,683	4,844	873	246	176	73	15
	6,313	2,376	2,468	2,209	1,595	1,624	377	71	50	21	16
	3,502	1,360	1,298	1,063	672	984	164	36	27	12	13
	2,811	1,016	1,170	1,146	923	640	213	35	23	9	3
	816	307	363	268	175	207	38	7	4	1	0
	712	196	269	240	229	112	32	5	2	1	0
	852	376	385	305	164	266	31	7	9	3	0
	619	275	352	307	189	141	32	6	1	1	0
	281	64	92	110	55	55	9	3	0	1	0
	263	80	91	184	91	54	21	2	2	0	0
	329	197	60	35	36	113	4	2	2	1	2
	251	101	44	15	28	50	5	0	0	1	1
	168	52	69	81	36	43	25	7	4	6	10
	139	65	92	123	74	53	27	3	3	4	2
	126	76	71	45	33	23	5	0	0	0	0
	160	70	77	45	54	26	9	2	3	0	0
	69	13	4	2	2	10	2	0	0	0	0
	30	8	5	4	9	13	6	1	1	0	0
	62	61	41	42	22	36	4	2	3	0	0
	34	26	44	75	33	21	9	3	2	0	0
	160	26	29	48	45	70	14	3	1	0	0
	108	30	28	23	63	35	20	3	1	1	0
	118	28	23	18	21	21	2	2	1	0	0
	65	30	10	9	16	15	2	2	0	0	0
	81	46	18	13	8	27	1	0	0	0	0
	73	16	30	17	24	14	1	1	1	0	0
	80	25	45	43	10	10	2	0	0	0	0
	56	12	15	19	21	17	5	1	1	0	0
	33	7	27	7	7	7	7	0	0	0	0
	54	14	35	18	13	15	9	0	1	0	0
	10	5	6	5	11	18	4	0	2	0	0
	9	12	5	7	4	8	3	1	3	0	0
	34	7	6	8	7	10	6	1	1	0	0
	34	4	9	9	10	11	9	0	1	0	0

II. 외국인 출·입국자 현황 계속

04 국적(지역) 및 체류기간별 외국인 출국자(승무원 제외)

(단위 : 명)

체류기간 Period of Sojourn 국적(지역) Nationality(Region)	총계 Grand-Total	성별 Sex	합계 Total	1일	2일	3일	4일	5일	6~10일
볼 리 비 아 Bolivia	499	남(M)	279	7	8	22	26	8	79
		여(F)	220	6	4	10	8	3	50
파 라 과 이 Paraguay	584	남(M)	313	17	7	22	44	24	76
		여(F)	271	10	8	9	27	10	55
우 루 과 이 Uruguay	405	남(M)	261	25	18	21	33	21	52
		여(F)	144	9	11	7	20	16	32
니 카 라 과 Nicaragua	240	남(M)	143	11	5	7	22	25	44
		여(F)	97	7	4	4	11	5	27
트 리 니 다 드 토 바 고 - Trinidad - Tobago	231	남(M)	114	35	5	22	9	8	17
		여(F)	117	22	5	12	10	10	30
세인트크리스토퍼 네 비 스 St. Kitts-Nevis	247	남(M)	184	31	34	23	13	17	30
		여(F)	63	4	8	8	7	1	21
쿠 바 Cuba	218	남(M)	144	2	2	1	54	14	42
		여(F)	74	0	0	0	10	10	19
도미니카연방 Dominica	111	남(M)	94	8	13	22	12	9	13
		여(F)	17	2	0	2	2	2	4
아 이 티 Haiti	120	남(M)	86	11	2	4	9	6	15
		여(F)	34	2	1	1	4	1	7
가 이 아 나 Guyana	61	남(M)	42	12	1	2	9	2	11
		여(F)	19	6	1	1	2	0	2
바 베 이 도 스 Barbados	96	남(M)	56	6	3	5	8	2	11
		여(F)	40	5	0	8	4	3	9
그 레 나 다 Grenada	67	남(M)	47	15	8	5	3	4	7
		여(F)	20	8	2	3	1	1	2
바 하 마 Bahamas	80	남(M)	41	9	3	1	4	3	16
		여(F)	39	6	0	2	6	2	15
세인트빈센트 그 레 나 딘 St. Vincent and the Grenadines	24	남(M)	9	2	0	0	1	0	4
		여(F)	15	4	1	1	3	0	2
수 리 남 Surinam	78	남(M)	40	2	5	1	9	3	15
		여(F)	38	4	0	3	9	2	8
세인트루시아 St. Lucia	33	남(M)	23	6	0	2	5	2	3
		여(F)	10	0	0	1	0	1	4
앤티카 바부다 Antigua and Barbud	65	남(M)	47	12	8	4	7	4	8
		여(F)	18	5	2	1	3	0	4
벨 리 즈 Belize	53	남(M)	19	0	2	2	6	1	5
		여(F)	34	4	1	4	4	2	4
유 럽 주 계 Europe	770,687	계(T)	770,687	130,862	67,989	78,454	68,313	47,075	132,309
		남(M)	493,446	89,300	51,752	55,548	45,198	30,494	77,795
		여(F)	277,241	41,562	16,237	22,906	23,115	16,581	54,514
러시아(연방) Russia	203,594	남(M)	107,638	25,611	6,082	7,260	6,394	4,760	15,054
		여(F)	95,956	15,540	4,312	5,947	5,757	5,318	19,512
영 국 United Kingdom	117,681	남(M)	76,345	14,418	9,125	9,800	8,399	4,980	10,789
		여(F)	41,336	9,399	3,016	4,632	5,246	2,858	6,512
독 일 Germany	99,062	남(M)	72,745	10,297	9,590	10,316	7,750	5,254	11,894
		여(F)	26,317	4,114	1,484	2,129	1,930	1,377	4,924

II. Status of Arrivals and Departures of Non-Korean Nationals continue

04 Departures of non-Korean Nationals by Nationality(Region) and Period of Stay(except Crew)

(Unit : person)

	11~20일	1개월 이하	2개월 이하	3개월 이하	6월 이하	1년 이하	2년 이하	3년 이하	5년 이하	10년 이하	10년 초과
	73	11	3	2	17	14	6	2	0	0	1
	60	22	19	3	17	10	5	2	1	0	0
	83	19	8	7	1	5	0	0	0	0	0
	64	21	17	8	20	12	6	3	0	1	0
	28	18	37	2	3	2	1	0	0	0	0
	22	7	7	2	3	5	3	0	0	0	0
	15	3	1	3	4	2	1	0	0	0	0
	9	2	3	15	5	3	2	0	0	0	0
	10	5	0	1	0	1	1	0	0	0	0
	9	6	3	7	1	1	1	0	0	0	0
	5	2	4	2	0	23	0	0	0	0	0
	4	0	1	0	2	7	0	0	0	0	0
	14	1	1	3	6	4	0	0	0	0	0
	4	5	6	11	5	1	3	0	0	0	0
	11	2	2	1	1	0	0	0	0	0	0
	4	0	0	1	0	0	0	0	0	0	0
	24	0	0	9	3	2	1	0	0	0	0
	11	2	1	1	2	0	1	0	0	0	0
	1	3	0	0	1	0	0	0	0	0	0
	2	2	0	0	0	3	0	0	0	0	0
	4	0	3	1	4	9	0	0	0	0	0
	3	2	4	0	1	1	0	0	0	0	0
	1	0	0	0	0	4	0	0	0	0	0
	1	0	0	0	0	2	0	0	0	0	0
	4	0	0	0	0	1	0	0	0	0	0
	0	1	1	1	3	1	1	0	0	0	0
	0	1	0	1	0	0	0	0	0	0	0
	2	1	0	0	1	0	0	0	0	0	0
	4	1	0	0	0	0	0	0	0	0	0
	4	3	1	1	0	3	0	0	0	0	0
	3	1	0	0	0	1	0	0	0	0	0
	0	0	0	0	0	4	0	0	0	0	0
	2	1	0	1	0	0	0	0	0	0	0
	1	2	0	0	0	0	0	0	0	0	0
	1	2	0	0	0	0	0	0	0	0	0
	4	1	1	1	5	2	1	0	0	0	0
	85,634	31,954	54,692	20,073	19,665	26,730	5,430	957	408	106	36
	47,829	19,129	32,794	11,517	10,638	17,683	2,977	516	208	48	20
	37,805	12,825	21,898	8,556	9,027	9,047	2,453	441	200	58	16
	8,536	5,250	17,826	2,176	2,752	3,800	1,749	267	94	16	11
	11,527	5,039	12,556	1,819	3,039	3,551	1,596	268	123	40	12
	6,301	2,433	2,864	1,825	1,825	3,121	365	57	32	10	1
	3,900	1,118	1,410	895	1,020	1,180	118	21	9	2	0
	8,180	2,439	2,410	1,199	950	2,378	60	17	5	3	3
	4,732	1,473	1,553	981	796	742	58	10	6	6	2

II. 외국인 출·입국자 현황 계속

04 국적(지역) 및 체류기간별 외국인 출국자(승무원 제외)

(단위 : 명)

체류기간 Period of Sojourn 국적(지역) Nationality(Region)	총계 Grand-Total	성별 Sex	합계 Total	1일	2일	3일	4일	5일	6~10일
프 랑 스 France	86,695	남(M)	56,101	7,188	6,890	6,517	5,271	3,174	9,123
		여(F)	30,594	2,895	1,994	2,518	2,332	1,605	5,935
이 탈 리 아 Italy	32,460	남(M)	24,940	3,874	4,020	4,017	2,860	1,728	3,881
		여(F)	7,520	1,069	773	934	785	554	1,383
네 델 란 드 Netherlands	28,130	남(M)	19,808	3,009	2,791	2,731	1,858	1,337	3,396
		여(F)	8,322	1,296	512	682	737	484	1,786
우 크 라 이 나 Ukraine	11,402	남(M)	8,164	4,032	357	277	312	291	694
		여(F)	3,238	165	76	146	165	115	418
스 페 인 Spain	21,362	남(M)	13,850	1,686	1,732	1,828	1,416	1,039	2,691
		여(F)	7,512	829	763	859	675	474	1,499
폴 란 드 Poland	14,423	남(M)	9,318	1,711	782	947	694	769	1,715
		여(F)	5,105	484	406	504	374	474	1,250
스 웨 덴 Sweden	16,794	남(M)	10,868	1,100	1,315	1,422	1,163	919	2,230
		여(F)	5,926	389	329	555	503	432	1,603
노 르 웨 이 Norway	15,912	남(M)	11,539	773	785	969	851	687	1,856
		여(F)	4,373	227	157	278	304	246	1,108
스 위 스 Switzerland	14,864	남(M)	10,121	1,372	1,283	1,356	1,029	670	1,914
		여(F)	4,743	602	248	349	346	257	1,053
핀 란 드 Finland	9,312	남(M)	5,936	648	632	852	712	551	1,230
		여(F)	3,376	301	213	333	309	251	977
루 마 니 아 Rumania	5,945	남(M)	4,103	1,549	303	306	275	251	593
		여(F)	1,842	202	122	166	157	124	420
벨 기 예 Belgium	10,450	남(M)	7,213	1,054	983	1,019	726	480	1,226
		여(F)	3,237	465	212	234	258	194	642
덴 마 크 Denmark	10,212	남(M)	7,259	1,128	905	881	705	471	1,309
		여(F)	2,953	195	200	164	205	181	859
오 스트 리 아 Austria	9,892	남(M)	7,199	979	924	1,072	875	519	1,319
		여(F)	2,693	421	153	254	243	156	542
체 코 Czech	7,834	남(M)	5,024	1,350	321	476	519	349	1,060
		여(F)	2,810	1,325	107	171	143	115	424
포 르 투 갈 Portugal	9,123	남(M)	4,324	410	396	643	988	483	740
		여(F)	4,799	264	389	887	1,531	576	723
그 리 스 Greece	6,369	남(M)	5,397	1,724	525	462	389	331	761
		여(F)	972	134	71	84	76	61	215
아 일 랜 드 Ireland	7,687	남(M)	5,331	758	624	667	464	307	731
		여(F)	2,356	344	237	248	215	145	435
불 가 리 아 Bulgaria	3,075	남(M)	2,113	928	140	151	131	113	281
		여(F)	962	103	65	114	66	65	245
크 로 아 티 아 Croatia	3,045	남(M)	2,532	1,200	169	147	125	101	292
		여(F)	513	35	24	69	44	25	133
한국계 러시아인 Korean-Russian	5,471	남(M)	2,781	55	32	52	53	46	204
		여(F)	2,690	40	23	30	46	42	265
헝 가 리 Hungary	3,693	남(M)	2,315	226	207	322	265	186	500
		여(F)	1,378	97	73	103	125	79	331
세 르 비 아 Serbia	1,720	남(M)	1,070	198	136	144	150	53	179
		여(F)	650	103	48	128	82	44	116

II. Status of Arrivals and Departures of Non-Korean Nationals continue

04 Departures of non-Korean Nationals by Nationality(Region) and Period of Stay(except Crew)

(Unit : person)

	11~20일	1개월 이하	2개월 이하	3개월 이하	6월 이하	1년 이하	2년 이하	3년 이하	5년 이하	10년 이하	10년 초과
	6,984	2,203	2,805	1,769	1,759	2,270	117	17	11	3	0
	5,751	1,731	2,177	1,408	1,364	814	57	8	4	0	1
	1,978	652	676	402	217	604	21	7	3	0	0
	780	280	350	216	221	156	18	0	1	0	0
	2,306	726	598	353	289	395	11	3	4	1	0
	1,490	400	338	239	219	129	8	1	1	0	0
	326	116	207	607	210	489	169	54	19	4	0
	248	131	267	568	240	447	170	63	15	4	0
	1,490	441	492	372	237	389	29	6	1	1	0
	1,045	302	366	323	192	160	21	3	1	0	0
	972	690	498	256	108	155	16	3	2	0	0
	757	181	224	188	125	117	18	1	2	0	0
	1,235	360	405	249	194	264	11	0	0	1	0
	1,039	257	290	218	175	120	12	2	2	0	0
	1,675	1,452	1,047	363	223	848	6	2	1	0	1
	854	267	355	202	142	228	5	0	0	0	0
	1,391	311	259	148	101	274	10	1	1	0	1
	1,113	260	221	136	64	85	8	1	0	0	0
	522	158	179	116	97	234	3	1	1	0	0
	394	122	169	115	120	64	6	2	0	0	0
	274	95	175	84	63	115	15	1	3	0	1
	229	66	104	92	46	87	19	5	1	2	0
	818	223	220	123	119	213	5	1	3	0	0
	633	193	154	106	72	68	6	0	0	0	0
	829	244	263	127	137	249	7	1	3	0	0
	651	110	140	89	116	41	2	0	0	0	0
	736	223	235	100	71	141	2	1	1	1	0
	486	123	119	71	65	53	4	2	1	0	0
	431	119	144	114	70	62	4	2	1	2	0
	232	58	80	59	57	34	4	1	0	0	0
	249	65	158	25	42	122	2	0	1	0	0
	161	43	70	25	37	85	7	1	0	0	0
	384	150	219	147	153	145	6	1	0	0	0
	118	45	50	41	42	33	2	0	0	0	0
	494	179	252	193	260	344	45	10	3	0	0
	254	71	102	69	113	104	17	1	1	0	0
	115	39	51	31	31	97	5	0	0	0	0
	110	31	35	33	31	45	18	0	1	0	0
	145	74	105	62	34	77	1	0	0	0	0
	65	13	39	36	23	5	1	1	0	0	0
	218	115	337	309	427	594	270	52	13	4	0
	306	204	357	270	383	451	207	39	22	4	1
	227	67	65	106	57	77	6	1	3	0	0
	250	40	71	98	56	45	5	2	3	0	0
	69	25	23	50	20	17	2	2	0	2	0
	40	10	20	23	19	12	4	1	0	0	0

II. 외국인 출·입국자 현황 계속

04 국적(지역) 및 체류기간별 외국인 출국자(승무원 제외)

(단위 : 명)

체류기간 Period of Sojourn 국적(지역) Nationality(Region)	총계 Grand-Total	성별 Sex	합계 Total	1일	2일	3일	4일	5일	6~10일
슬로바키아 Slovakia	2,738	남(M)	1,829	297	129	164	139	111	608
		여(F)	909	266	36	65	60	43	222
라트비아 Latvia	1,831	남(M)	1,263	469	55	94	78	72	211
		여(F)	568	38	19	90	62	37	142
리투아니아 Lithuania	1,781	남(M)	1,044	214	69	71	110	62	260
		여(F)	737	60	31	55	118	55	168
벨로루시 Belarus	1,386	남(M)	743	46	30	106	71	64	170
		여(F)	643	32	13	36	34	36	123
몬테네그로 Montenegro	554	남(M)	519	414	22	18	13	14	12
		여(F)	35	0	2	9	11	1	5
슬로베니아 Slovenia	1,200	남(M)	829	80	102	97	97	87	204
		여(F)	371	27	32	16	18	31	119
에스토니아 Estonia	983	남(M)	606	113	51	76	63	59	182
		여(F)	377	21	29	18	39	25	126
아제르바이잔 Azerbaijan	821	남(M)	586	26	36	65	64	23	131
		여(F)	235	1	4	17	19	13	49
조지아 Georgia	557	남(M)	392	179	26	16	29	19	61
		여(F)	165	2	7	9	18	13	47
룩셈부르크 Luxembourg	589	남(M)	386	54	64	60	39	23	71
		여(F)	203	26	12	14	14	19	57
아이슬란드 Iceland	518	남(M)	331	42	47	45	31	24	64
		여(F)	187	19	13	27	18	16	39
알바니아 Albania	408	남(M)	220	26	22	26	18	15	23
		여(F)	188	7	7	7	14	7	24
몰도바 Moldova	220	남(M)	92	8	3	5	7	7	22
		여(F)	128	7	8	2	6	3	13
아르메니아 Armenia	353	남(M)	183	4	21	24	20	18	32
		여(F)	170	3	10	10	15	12	30
몰타 Malta	287	남(M)	202	29	17	21	20	29	38
		여(F)	85	7	6	8	4	15	20
리히텐슈타인 Liechtenstein	97	남(M)	80	10	4	12	12	10	14
		여(F)	17	0	0	1	0	3	4
코소보 Kosovo	49	남(M)	33	0	1	6	3	2	12
		여(F)	16	0	0	0	6	0	5
[영국 보호민 British Protected Person]	33	남(M)	16	3	3	1	2	0	4
		여(F)	17	5	1	1	3	0	7
안도라 Andorra	26	남(M)	17	3	1	2	2	0	5
		여(F)	9	0	0	3	2	0	2
모나코 Monaco	22	남(M)	16	2	0	4	1	3	2
		여(F)	6	3	0	0	0	0	1
산마리노 Sanmarino	19	남(M)	17	3	0	1	4	1	7
		여(F)	2	0	0	0	0	0	1
교황청 Holysee	8	남(M)	8	0	0	0	1	2	0
		여(F)	0	0	0	0	0	0	0

II. Status of Arrivals and Departures of Non-Korean Nationals continue

04 Departures of non-Korean Nationals by Nationality(Region) and Period of Stay(except Crew)

(Unit : person)

	11~20일	1개월 이하	2개월 이하	3개월 이하	6월 이하	1년 이하	2년 이하	3년 이하	5년 이하	10년 이하	10년 초과
	234	39	38	29	24	14	1	1	1	0	0
	93	15	48	24	18	15	3	1	0	0	0
	155	32	43	30	11	9	3	1	0	0	0
	86	14	26	21	16	14	3	0	0	0	0
	79	59	59	21	27	9	3	1	0	0	0
	87	18	39	49	38	12	5	1	1	0	0
	75	27	46	33	36	26	10	2	1	0	0
	85	30	74	43	65	53	15	3	1	0	0
	7	8	5	1	3	2	0	0	0	0	0
	2	1	2	2	0	0	0	0	0	0	0
	90	15	22	13	14	8	0	0	0	0	0
	49	16	18	15	16	11	3	0	0	0	0
	29	10	14	7	1	1	0	0	0	0	0
	40	15	16	26	14	7	1	0	0	0	0
	78	10	13	17	38	69	12	4	0	0	0
	39	8	10	12	24	22	16	1	0	0	0
	29	6	2	2	10	12	1	0	0	0	0
	18	10	8	6	9	12	4	0	2	0	0
	49	7	5	6	0	8	0	0	0	0	0
	39	6	7	3	3	2	1	0	0	0	0
	41	7	12	6	2	9	1	0	0	0	0
	26	9	11	5	2	2	0	0	0	0	0
	8	43	3	16	6	10	4	0	0	0	0
	11	92	3	5	5	4	2	0	0	0	0
	6	2	5	9	7	6	3	0	0	0	2
	23	3	5	14	24	16	3	1	0	0	0
	14	6	7	10	8	16	2	0	1	0	0
	18	11	11	7	15	18	6	1	3	0	0
	29	3	3	7	1	5	0	0	0	0	0
	16	5	0	1	0	3	0	0	0	0	0
	12	3	2	0	1	0	0	0	0	0	0
	4	3	1	1	0	0	0	0	0	0	0
	0	2	2	1	1	3	0	0	0	0	0
	2	0	0	2	1	0	0	0	0	0	0
	1	0	0	1	0	1	0	0	0	0	0
	0	0	0	0	0	0	0	0	0	0	0
	3	1	0	0	0	0	0	0	0	0	0
	2	0	0	0	0	0	0	0	0	0	0
	4	0	0	0	0	0	0	0	0	0	0
	0	0	2	0	0	0	0	0	0	0	0
	1	0	0	0	0	0	0	0	0	0	0
	0	1	0	0	0	0	0	0	0	0	0
	0	0	0	2	2	1	0	0	0	0	0
	0	0	0	0	0	0	0	0	0	0	0

II. 외국인 출·입국자 현황 계속

04 국적(지역) 및 체류기간별 외국인 출국자(승무원 제외)

(단위 : 명)

체류기간 Period of Sojourn 국적(지역) Nationality(Region)	총계 Grand-Total	성별 Sex	합계 Total	1일	2일	3일	4일	5일	6~10일
오세아니아주계 Oceania	184,181	계(T)	184,181	48,616	11,199	13,928	14,778	10,522	29,578
		남(M)	101,072	25,212	7,621	8,478	5,807	15,553	
		여(F)	83,109	23,404	3,578	6,600	4,715	14,025	
오스트레일리아 Australia	147,538	남(M)	80,393	19,211	6,360	7,182	6,789	4,864	12,814
		여(F)	67,145	18,354	2,959	4,619	5,632	4,070	11,921
뉴질랜드 New Zealand	31,731	남(M)	17,657	4,071	1,109	1,193	1,245	848	2,459
		여(F)	14,074	3,729	567	778	909	600	1,947
피지 Fiji	2,916	남(M)	1,663	1,305	44	29	34	21	94
		여(F)	1,253	1,041	28	20	18	17	57
키리바시 Kiribati	398	남(M)	307	198	40	9	10	9	24
		여(F)	91	60	4	3	3	4	9
팔라우 Palau	228	남(M)	112	55	6	3	9	5	21
		여(F)	116	57	4	6	4	2	23
투발루 Tuvalu	220	남(M)	145	87	21	11	5	3	13
		여(F)	75	63	0	5	3	1	2
바누아투 Vanuatu	233	남(M)	214	113	12	9	13	10	19
		여(F)	19	2	0	2	4	1	4
파푸아뉴기니 Papua New Guinea	188	남(M)	116	6	5	7	23	17	37
		여(F)	72	2	1	3	14	6	21
사모아 Samoa	123	남(M)	78	43	1	5	7	4	15
		여(F)	45	19	1	8	2	1	8
솔로몬군도 Solomon Is.	160	남(M)	123	16	6	5	16	6	26
		여(F)	37	8	5	1	0	3	6
미크로네시아 Micronesia	138	남(M)	75	46	0	5	6	0	7
		여(F)	63	29	3	1	2	2	8
통가 Tonga	132	남(M)	65	22	1	8	10	5	9
		여(F)	67	21	2	1	5	4	13
마셜군도 Marshall Islands	126	남(M)	91	30	10	6	8	14	13
		여(F)	35	14	3	1	4	4	6
나우루 Nauru	50	남(M)	33	9	6	6	3	1	2
		여(F)	17	5	1	2	0	0	0
아프리카주계 Africa	41,131	계(T)	41,131	1,789	1,672	2,709	3,046	2,847	7,228
		남(M)	29,248	1,351	1,321	2,109	2,298	2,074	4,979
		여(F)	11,883	438	351	600	748	773	2,249
남아프리카공화국 South Africa	9,018	남(M)	4,965	521	417	473	384	306	681
		여(F)	4,053	279	166	216	201	197	543
이집트 Egypt	6,771	남(M)	5,667	268	293	535	470	397	881
		여(F)	1,104	29	32	90	74	94	266
모로코 Morocco	2,934	남(M)	1,551	73	95	130	134	163	315
		여(F)	1,383	46	38	54	100	118	283
나이지리아 Nigeria	3,078	남(M)	2,481	39	83	134	133	154	335
		여(F)	597	7	9	25	41	58	106
가나 Ghana	2,452	남(M)	2,114	40	37	72	55	85	207
		여(F)	338	1	8	7	14	12	73

II. Status of Arrivals and Departures of Non-Korean Nationals continue

04 Departures of non-Korean Nationals by Nationality(Region) and Period of Stay(except Crew)

(Unit : person)

	11~20일	1개월 이하	2개월 이하	3개월 이하	6월 이하	1년 이하	2년 이하	3년 이하	5년 이하	10년 이하	10년 초과
	21,804	9,503	8,441	4,157	3,112	7,286	807	220	142	78	10
	11,458	5,047	4,267	2,213	1,586	5,000	423	109	76	40	4
	10,346	4,456	4,174	1,944	1,526	2,286	384	111	66	38	6
	9,195	3,943	3,231	1,610	1,025	3,838	215	56	36	23	1
	8,449	3,459	3,213	1,418	1,032	1,629	236	70	52	27	5
	2,110	1,057	999	588	551	1,119	196	53	39	17	3
	1,829	960	939	511	484	621	135	40	14	10	1
	47	15	25	11	6	27	5	0	0	0	0
	24	8	10	9	5	9	5	1	0	1	0
	15	1	1	0	0	0	0	0	0	0	0
	2	2	1	3	0	0	0	0	0	0	0
	5	3	1	1	2	1	0	0	0	0	0
	8	4	3	1	0	3	1	0	0	0	0
	4	0	0	1	0	0	0	0	0	0	0
	0	1	0	0	0	0	0	0	0	0	0
	31	1	2	0	0	4	0	0	0	0	0
	1	0	4	1	0	0	0	0	0	0	0
	11	1	2	2	1	1	3	0	0	0	0
	5	1	0	1	0	17	1	0	0	0	0
	1	1	0	0	0	1	0	0	0	0	0
	4	0	1	0	0	1	0	0	0	0	0
	21	18	3	0	1	1	3	0	1	0	0
	5	2	0	0	4	2	1	0	0	0	0
	2	2	2	0	0	4	1	0	0	0	0
	7	3	2	0	1	3	2	0	0	0	0
	7	2	1	0	0	0	0	0	0	0	0
	9	7	1	0	0	1	3	0	0	0	0
	5	1	0	0	0	4	0	0	0	0	0
	1	2	0	0	0	0	0	0	0	0	0
	4	2	0	0	0	0	0	0	0	0	0
	2	7	0	0	0	0	0	0	0	0	0
	5,140	3,108	2,963	2,321	2,453	2,938	1,804	533	414	133	33
	3,473	2,370	2,157	1,695	1,302	1,929	1,278	425	346	111	30
	1,667	738	806	626	1,151	1,009	526	108	68	22	3
	456	267	165	156	386	532	173	32	13	2	1
	407	236	245	208	624	510	187	25	7	2	0
	631	614	306	196	153	324	304	131	138	26	0
	120	131	31	24	67	87	41	11	6	1	0
	201	53	83	93	74	76	43	10	5	3	0
	249	53	109	144	95	59	28	4	3	0	0
	253	205	297	161	126	227	193	66	35	26	14
	73	27	46	37	54	49	44	10	8	2	1
	184	268	317	474	90	107	98	34	26	11	9
	72	52	25	16	13	22	17	3	2	1	0

II. 외국인 출·입국자 현황 계속

04 국적(지역) 및 체류기간별 외국인 출국자(승무원 제외)

(단위 : 명)

체류기간 Period of Sojourn 국적(지역) Nationality(Region)	총계 Grand-Total	성별 Sex	합계 Total	1일	2일	3일	4일	5일	6~10일
케냐 Kenya	1,581	남(M)	1,004	19	41	90	88	107	205
		여(F)	577	5	13	26	34	45	96
에티오피아 Ethiopia	1,470	남(M)	1,124	96	22	62	131	87	252
		여(F)	346	2	8	10	15	21	81
튀니지 Tunisia	1,253	남(M)	814	33	55	54	114	86	164
		여(F)	439	11	15	26	38	24	83
리비아 Libya	1,389	남(M)	1,286	0	9	25	13	21	44
		여(F)	103	0	0	2	3	0	1
알제리 Algeria	1,310	남(M)	1,027	11	56	108	185	133	237
		여(F)	283	1	5	11	20	18	71
모리셔스 Mauritius	485	남(M)	272	30	29	37	48	31	57
		여(F)	213	12	8	26	40	33	57
탄자니아 Tanzania	777	남(M)	579	68	23	30	33	48	176
		여(F)	198	2	3	10	7	17	57
수단 Sudan	1,108	남(M)	956	3	15	51	72	117	182
		여(F)	152	0	1	6	11	16	54
우간다 Uganda	756	남(M)	522	3	10	38	35	35	119
		여(F)	234	4	6	18	11	13	42
카메룬 Cameroon	701	남(M)	502	5	10	14	27	19	54
		여(F)	199	4	0	3	3	8	18
세네갈 Senegal	529	남(M)	439	9	7	18	41	17	111
		여(F)	90	2	2	4	6	3	27
마다가스카르 Madagascar	194	남(M)	119	37	2	9	8	1	27
		여(F)	75	3	2	6	3	0	12
짐바브웨 Zimbabwe	362	남(M)	256	29	19	31	27	25	41
		여(F)	106	8	5	6	11	10	18
잠비아 Zambia	454	남(M)	330	10	9	12	29	51	71
		여(F)	124	2	1	4	21	7	26
코트디부아르 Cote D'Ivoire	445	남(M)	329	3	9	14	20	16	77
		여(F)	116	1	2	10	5	3	21
콩고민주공화국 Congo D R	416	남(M)	307	9	13	15	22	22	55
		여(F)	109	1	1	3	4	2	20
르완다 Rwanda	411	남(M)	304	0	7	21	16	12	79
		여(F)	107	0	2	4	3	6	26
앙골라 Angola	280	남(M)	200	3	2	6	10	8	49
		여(F)	80	0	0	2	1	2	11
라이베리아 Liberia	296	남(M)	221	7	5	7	14	7	26
		여(F)	75	4	2	1	4	1	3
스와질란드 Swaziland	227	남(M)	76	6	0	3	10	14	17
		여(F)	151	5	1	2	4	34	86
모잠비크 Mozambique	231	남(M)	161	0	2	12	15	6	37
		여(F)	70	0	0	1	6	4	17
보츠와나 Botswana	202	남(M)	125	0	6	12	19	13	51
		여(F)	77	1	0	4	9	7	32

II. Status of Arrivals and Departures of Non-Korean Nationals continue

04 Departures of non-Korean Nationals by Nationality(Region) and Period of Stay(except Crew)

(Unit : person)

	11~20일	1개월 이하	2개월 이하	3개월 이하	6월 이하	1년 이하	2년 이하	3년 이하	5년 이하	10년 이하	10년 초과
	139	43	61	53	45	67	18	11	9	6	2
	114	25	80	33	36	36	23	4	7	0	0
	130	30	44	31	59	75	63	20	16	4	2
	52	11	37	17	34	20	24	7	4	3	0
	132	55	24	12	33	33	11	2	5	1	0
	95	54	28	16	30	13	6	0	0	0	0
	185	336	382	184	36	21	21	7	2	0	0
	7	2	10	22	19	18	15	2	2	0	0
	120	35	42	17	34	41	7	0	0	1	0
	59	18	14	13	28	18	5	1	1	0	0
	17	12	0	3	2	5	1	0	0	0	0
	11	2	2	8	6	6	2	0	0	0	0
	76	11	16	17	20	33	21	1	5	1	0
	39	3	11	11	13	11	12	1	1	0	0
	90	92	120	100	37	48	22	2	3	1	1
	6	8	7	7	18	10	8	0	0	0	0
	62	14	28	12	29	54	45	19	13	6	0
	40	9	16	7	13	24	17	6	2	6	0
	59	36	19	21	29	55	75	32	34	13	0
	42	11	11	7	14	20	30	12	13	3	0
	71	58	15	14	14	21	27	9	6	1	0
	23	3	4	0	1	8	5	2	0	0	0
	14	5	1	11	0	1	2	0	1	0	0
	9	7	6	10	7	5	4	1	0	0	0
	18	13	6	5	17	12	9	3	1	0	0
	17	7	3	2	7	5	4	3	0	0	0
	59	10	31	20	10	8	5	4	0	1	0
	16	4	23	2	5	4	5	4	0	0	0
	64	42	17	10	15	25	14	1	2	0	0
	33	8	7	2	7	10	1	1	3	1	1
	61	28	30	13	14	7	8	5	2	3	0
	20	17	25	4	2	4	2	1	1	1	1
	63	14	12	11	10	18	27	8	6	0	0
	21	4	5	3	8	8	13	3	0	1	0
	20	21	28	11	9	27	3	0	3	0	0
	11	8	19	7	6	10	3	0	0	0	0
	21	18	24	11	20	20	24	9	4	3	1
	8	6	3	6	11	12	10	0	3	1	0
	11	4	10	1	0	0	0	0	0	0	0
	5	2	11	0	0	1	0	0	0	0	0
	60	4	15	3	2	1	3	1	0	0	0
	28	3	3	1	4	2	1	0	0	0	0
	10	3	1	2	1	5	2	0	0	0	0
	9	0	0	2	3	7	3	0	0	0	0

II. 외국인 출·입국자 현황 계속

04 국적(지역) 및 체류기간별 외국인 출국자(승무원 제외)

(단위 : 명)

체류기간 Period of Sojourn 국적(지역) Nationality(Region)	총계 Grand-Total	성별 Sex	합계 Total	1일	2일	3일	4일	5일	6~10일
기 니 G u i n e a	198	남(M)	163	4	5	8	9	7	36
		여(F)	35	0	0	6	5	0	9
말 라 위 M a l a w i	177	남(M)	127	0	4	8	16	4	52
		여(F)	50	0	1	3	7	3	13
말 리 M a l i	152	남(M)	138	0	3	6	11	11	34
		여(F)	14	0	3	1	3	2	0
나 미 비 아 N a m i b i a	80	남(M)	43	3	0	2	7	5	13
		여(F)	37	1	1	3	9	1	6
가 봉 G a b o n	140	남(M)	100	0	2	8	9	0	24
		여(F)	40	2	2	0	5	0	10
토 고 T o g o	129	남(M)	102	0	1	4	6	8	37
		여(F)	27	0	0	0	1	1	3
베 냥 B e n i n	124	남(M)	97	0	9	9	5	7	24
		여(F)	27	0	1	0	0	3	5
시 에 리 온 S i e r r a L e o n e	108	남(M)	79	1	1	4	8	4	27
		여(F)	29	0	1	2	0	0	8
세 이 션 S e y c h e l l e s	78	남(M)	40	2	2	4	6	3	18
		여(F)	38	2	5	2	8	6	13
감 비 아 G a m b i a	103	남(M)	99	1	2	10	9	5	17
		여(F)	4	0	0	0	0	1	2
부 르 키 나 파 소 B u r k i n a f a s o	102	남(M)	79	0	1	4	7	7	19
		여(F)	23	0	2	1	1	0	2
부 룬 디 B u r u n d i	92	남(M)	64	0	0	0	7	3	21
		여(F)	28	0	1	0	3	0	5
레 소 토 L e s o t h o	77	남(M)	50	0	0	10	9	8	11
		여(F)	27	0	0	2	7	1	7
코 모 로 C o m o r o s	67	남(M)	42	2	1	2	2	2	15
		여(F)	25	0	0	0	3	0	7
남수단공화국 R e . o f S o u t h S u d a n	62	남(M)	52	0	0	2	0	2	10
		여(F)	10	0	1	0	0	1	3
니 제 르 N i g e r	54	남(M)	49	2	5	3	8	4	15
		여(F)	5	0	0	0	0	0	4
콩 고 C o n g o P . R	52	남(M)	37	4	1	1	1	0	9
		여(F)	15	0	1	0	0	0	2
카 보 베 르 데 C a p e V e r d e	13	남(M)	9	5	0	1	0	1	1
		여(F)	4	1	0	1	1	0	1
차 드 C h a d	34	남(M)	33	0	2	0	3	5	14
		여(F)	1	0	0	0	0	0	0
에 리 트 레 아 E r i t r e a	30	남(M)	25	2	0	1	6	4	7
		여(F)	5	0	0	1	0	0	3
모 리 타 니 M a u r i t a n i a	25	남(M)	21	1	1	0	1	3	7
		여(F)	4	0	0	0	2	0	0
소 말 리 아 S o m a l i a	22	남(M)	10	1	0	1	1	0	2
		여(F)	12	0	0	0	1	0	6

II. Status of Arrivals and Departures of Non-Korean Nationals continue

04 Departures of non-Korean Nationals by Nationality(Region) and Period of Stay(except Crew)

(Unit : person)

	11~20일	1개월 이하	2개월 이하	3개월 이하	6월 이하	1년 이하	2년 이하	3년 이하	5년 이하	10년 이하	10년 초과
	47	8	10	8	4	5	3	4	4	1	0
	2	0	0	1	2	7	3	0	0	0	0
	7	4	2	4	12	9	1	1	3	0	0
	8	4	1	0	4	3	1	1	1	0	0
	23	13	5	6	2	10	12	1	1	0	0
	2	0	1	0	1	1	0	0	0	0	0
	10	1	1	1	0	0	0	0	0	0	0
	12	2	0	1	0	1	0	0	0	0	0
	14	8	3	3	4	12	9	1	3	0	0
	8	3	1	1	2	3	0	2	1	0	0
	15	2	9	5	3	5	6	1	0	0	0
	7	3	3	4	4	1	0	0	0	0	0
	14	12	5	4	0	3	3	1	1	0	0
	3	7	3	1	2	0	2	0	0	0	0
	12	0	10	1	1	4	4	2	0	0	0
	4	1	2	3	3	3	2	0	0	0	0
	5	0	0	0	0	0	0	0	0	0	0
	2	0	0	0	0	0	0	0	0	0	0
	23	7	3	0	2	11	3	4	2	0	0
	1	0	0	0	0	0	0	0	0	0	0
	17	9	2	5	4	2	1	0	0	1	0
	6	0	4	0	1	4	1	0	1	0	0
	11	0	1	0	1	12	7	0	1	0	0
	6	0	0	0	2	3	4	3	1	0	0
	8	2	0	0	0	2	0	0	0	0	0
	6	0	1	1	0	1	0	1	0	0	0
	3	4	4	7	0	0	0	0	0	0	0
	6	1	1	5	0	2	0	0	0	0	0
	28	1	0	2	1	1	3	1	1	0	0
	4	0	0	0	0	0	0	0	1	0	0
	8	1	0	0	1	1	1	0	0	0	0
	1	0	0	0	0	0	0	0	0	0	0
	8	6	4	1	1	1	0	0	0	0	0
	1	3	6	0	0	0	2	0	0	0	0
	1	0	0	0	0	0	0	0	0	0	0
	0	0	0	0	0	0	0	0	0	0	0
	3	0	1	3	1	0	1	0	0	0	0
	0	0	1	0	0	0	0	0	0	0	0
	3	0	0	1	0	0	0	1	0	0	0
	1	0	0	0	0	0	0	0	0	0	0
	2	0	0	0	0	3	2	0	1	0	0
	1	0	0	0	1	0	0	0	0	0	0
	1	0	0	0	0	2	1	1	0	0	0
	0	1	0	0	4	0	0	0	0	0	0

II. 외국인 출·입국자 현황

04 국적(지역) 및 체류기간별 외국인 출국자(승무원 제외)

(단위 : 명)

체류기간 Period of Sojourn 국적(지역) Nationality(Region)	총계 Grand-Total	성별 Sex	합계 Total	1일	2일	3일	4일	5일	6~10일
중앙 아프리카 공 화 국 Central African R e p u b l i c	21	남(M)	20	1	0	2	9	0	3
		여(F)	1	0	0	0	0	0	0
적 도 기 니 Equator-Guinea	21	남(M)	13	0	3	3	2	0	2
		여(F)	8	0	2	0	1	0	3
지 부 티 D j i b o u t i	19	남(M)	13	0	1	3	2	0	5
		여(F)	6	1	0	0	1	1	3
기 니 비 사 우 Guinea-bissau	11	남(M)	8	0	1	0	0	0	3
		여(F)	3	0	0	0	0	0	1
상 투 메 프 린 시 페 Sao Tome And P r i n c i p e	10	남(M)	4	0	0	0	1	0	3
		여(F)	6	1	0	1	1	0	3
기 타 계 O t h e r s	2,509	계(T)	2,509	376	239	342	234	171	473
		남(M)	1,651	284	160	219	151	113	285
		여(F)	858	92	79	123	83	58	188

II. Status of Arrivals and Departures of Non-Korean Nationals

04 Departures of non-Korean Nationals by Nationality(Region) and Period of Stay(except Crew)

(Unit : person)

	11~20일	1개월 이하	2개월 이하	3개월 이하	6월 이하	1년 이하	2년 이하	3년 이하	5년 이하	10년 이하	10년 초과
	0	1	2	2	0	0	0	0	0	0	0
	0	0	0	0	0	1	0	0	0	0	0
	2	0	0	0	0	0	1	0	0	0	0
	0	2	0	0	0	0	0	0	0	0	0
	1	0	0	0	0	1	0	0	0	0	0
	0	0	0	0	0	0	0	0	0	0	0
	0	0	1	0	0	2	1	0	0	0	0
	0	0	1	0	0	0	1	0	0	0	0
	0	0	0	0	0	0	0	0	0	0	0
	0	0	0	0	0	0	0	0	0	0	0
	221	102	81	148	34	36	31	11	9	1	0
	147	80	45	106	18	18	15	6	3	1	0
	74	22	36	42	16	18	16	5	6	0	0

Ⅲ. 선박·항공기 출·입항 및 상륙허가

01 항구별 상륙허가자

(단위 : 대, 명)

항구·공항별 Ports·Airports	합계 Total	승무원상륙 Landing of crew	긴급상륙 Emergency landing	재난상륙 Disaster landing	상륙허가자출국 Departure of crew
총 계 Grand-Total	1,957,819	996,258	215	15	961,331
인천공항 Incheon Airport	741,223	366,373	0	0	374,850
부산항 Busan Port	387,705	197,462	61	0	190,182
인천항 Incheon Port	112,321	58,896	13	0	53,412
김해공항 Gimhae Airport	48,246	23,782	0	0	24,464
제주공항 Jeju Airport	18,449	9,349	0	0	9,100
대구공항 Daegu Airport	968	492	0	0	476
여수항 Yeosu Port	37,472	19,188	19	0	18,265
청주공항 Cheongju Airport	147	72	0	0	75
김포공항 Gimpo Airport	32,233	15,844	0	0	16,389
울산항 Ulsan Port	52,025	36,877	29	1	15,118
감천항 Gamcheon Port	93,012	47,732	10	14	45,256
평택항 Pyeongtaek Port	23,721	11,697	4	0	12,020
오산공항 Osan Airport	102	3	0	0	99
포항항 Pohang Port	56,344	31,458	8	0	24,878

III. Arrivals and Departures of Ships/Aircrafts and Landing Permission

01 People Granted Landing Permit by Ports

(Unit : number, person)

항구·공항별 Ports - Airports	합계 Total	승무원상륙 Landing of crew	긴급상륙 Emergency landing	재난상륙 Disaster landing	상륙허가자출국 Departure of crew
광 양 항 Gwangyang Port	72,878	36,135	10	0	36,733
목 포 항 Mokpo Port	9,339	4,795	18	0	4,526
통 영 항 Tongyeong Port	2,318	1,251	0	0	1,067
사 천 Sacheon	5,890	2,949	1	0	2,940
거 제 항 Geoje Port	3,357	1,703	2	0	1,652
군 산 항 Gunsan Port	14,563	7,635	9	0	6,919
동 해 항 Donghae Port	35,057	17,943	4	0	17,110
속 초 항 Sokcho Port	17,697	8,855	0	0	8,842
양 양 공 항 Yangyang Airport	4	3	0	0	1
무 안 공 항 Muan Airport	168	74	0	0	94
성 남 공 항 Seongnam Airport	198	82	0	0	116
서 산 항 Seosan Port	9,459	4,784	11	0	4,664
창 원 항 Changwon Port	23,141	11,683	2	0	11,456
제 주 항 Jeju Port	152,253	75,352	10	0	76,891
당 진 항 Dangjin Port	7,529	3,789	4	0	3,736

Ⅲ. 선박·항공기 출·입항 및 상륙허가

02 국적(지역)별 상륙허가자

(단위 : 명)

국적(지역) Nationality(Region)	합계 Total	승무원상륙 Landing of crew	긴급상륙 Emergency landing	재난상륙 Disaster landing	상륙허가자출국 Departure of crew
총 계 Grand-Total	1,957,819	996,258	215	15	961,331
아시아주계 A s i a	1,427,904	728,408	188	7	699,301
바 레 인 B a h r a i n	30	15	0	0	15
방글라데시 B a n g l a d e s h	3,003	1,689	4	0	1,310
부 탄 B h u t a n	170	73	0	0	97
브루나이 B r u n e i	206	104	0	0	102
미얀마 M y a n m a r	69,702	36,943	28	0	32,731
캄보디아 C a m b o d i a	1,400	700	0	0	700
스리랑카 S r i L a n k a	3,866	1,975	1	0	1,890
중국 C h i n a	336,630	170,473	47	0	166,110
한국계 중국인 (K o r e a n - C h i n e s e)	218	109	0	0	109
(타이완 T a i w a n)	20,848	10,536	0	0	10,312
키프로스 C y p r u s	951	472	0	0	479
(홍콩 H o n g k o n g)	20,398	10,039	0	0	10,359
인도 I n d i a	96,113	49,584	15	0	46,514
인도네시아 I n d o n e s i a	119,784	60,766	21	6	58,991
이란 I r a n	3,661	1,824	0	0	1,837
이라크 I r a q	56	31	0	0	25
이스라엘 I s r a e l	475	237	0	0	238
일본 J a p a n	62,085	30,850	0	0	31,235
요르단 J o r d a n	442	228	0	0	214
카자흐스탄 K a z a k h s t a n	5,122	2,526	0	0	2,596
키르기스 K y r g y z R e p u b l i c	609	305	0	0	304
쿠웨이트 K u w a i t	11	6	0	0	5
라오스 L a o s	5,323	2,642	0	0	2,681
레바논 L e b a n o n	415	212	0	0	203
(마카오 M a c a o)	693	345	0	0	348
말레이시아 M a l a y s i a	44,601	22,027	0	0	22,574
몰디브 M a l d i v e s	105	57	0	0	48
몽골 M o n g o l i a	900	452	0	0	448
네팔 N e p a l	1,055	527	0	0	528
오만 O m a n	50	26	0	0	24

III. Arrivals and Departures of Ships/Aircrafts and Landing Permission continue

02 People Granted Landing Permit by Nationality(Region)

(Unit : person)

국적(지역) Nationality(Region)	합계 Total	승무원상륙 Landing of crew	긴급상륙 Emergency landing	재난상륙 Disaster landing	상륙허가자출국 Departure of crew
파 키 스 탄 P a k i s t a n	799	412	0	0	387
팔 레 스 타 인 P a l e s t i n e	7	4	0	0	3
필 리 핀 P h i l i p p i n e s	387,024	201,406	65	1	185,552
카 타 르 Q a t a r	10	5	0	0	5
사우디아라비아 S a u d i a r a b i a	31	16	0	0	15
싱 가 포 르 S i n g a p o r e	34,972	17,461	0	0	17,511
시 리 아 S y r i a	349	176	0	0	173
타 지 키 스 탄 T a d j i k i s t a n	36	4	0	0	32
태 국 T h a i l a n d	106,444	53,571	3	0	52,870
터 키 T u r k e y	21,410	10,540	1	0	10,869
투르크메니스탄 T u r k m e n i s t a n	4	2	0	0	2
아랍에미리트 연합 U . A . E	371	192	0	0	179
우즈베키스탄 U z b e k i s t a n	6,935	3,453	0	0	3,482
베 트 남 V i e t n a m	70,556	35,375	3	0	35,178
예 멘 Y e m e n	34	18	0	0	16
북아메리카주계 N o r t h A m e r i c a	139,519	69,485	2	0	70,032
캐 나 다 C a n a d a	29,030	14,214	2	0	14,814
미 국 U n i t e d S t a t e s	110,489	55,271	0	0	55,218
남아메리카주계 S o u t h A m e r i c a	30,121	15,022	0	0	15,099
아 르 헨 티 나 A r g e n t i n a	843	425	0	0	418
바 하 마 B a h a m a s	6	3	0	0	3
바 베 이 도 스 B a r b a d o s	10	4	0	0	6
벨 리 즈 B e l i z e	6	3	0	0	3
볼 리 비 아 B o l i v i a	338	167	0	0	171
브 라 질 B r a z i l	6,469	3,208	0	0	3,261
칠 레 C h i l e	1,340	670	0	0	670
콜 롬 비 아 C o l o m b i a	1,116	557	0	0	559
코 스타 리 카 C o s t a r i c a	343	172	0	0	171
쿠 바 C u b a	3	2	0	0	1
도미니카연방 D o m i n i c a	66	32	0	0	34
도미니카공화국 D o m i n i c a n R e p .	326	165	0	0	161
에 과 도 르 E c u a d o r	369	184	0	0	185

Ⅲ. 선박·항공기 출·입항 및 상륙허가 계속

02 국적(지역)별 상륙허가자

(단위 : 명)

국적(지역) Nationality(Region)	합계 Total	승무원상륙 Landing of crew	긴급상륙 Emergency landing	재난상륙 Disaster landing	상륙허가자출국 Departure of crew
엘살바도르 El Salvador	614	307	0	0	307
그레나다 Grenada	37	20	0	0	17
과테말라 Guatemala	744	373	0	0	371
가이아나 Guyana	97	49	0	0	48
아이티 Haiti	38	19	0	0	19
온두라스 Honduras	2,978	1,485	0	0	1,493
자메이카 Jamaica	1,039	524	0	0	515
멕시코 Mexico	8,208	4,092	0	0	4,116
니카라과 Nicaragua	288	145	0	0	143
파나마 Panama	254	127	0	0	127
파라과이 Paraguay	21	10	0	0	11
페루 Peru	2,669	1,335	0	0	1,334
푸에르토리코 Puerto Rico	12	6	0	0	6
세인트루시아 St. Lucia	92	48	0	0	44
세인트빈센트 그레나딘 St. Vincent and the Grenadines	112	53	0	0	59
트리니다드 토바고 Trinidad - Tobago	233	115	0	0	118
우루과이 Uruguay	80	40	0	0	40
베네수엘라 Venezuela	1,368	681	0	0	687
[버진아일랜드 British Virgin Islands]	2	1	0	0	1
유럽주계 Europe	331,058	168,248	25	8	162,777
알바니아 Albania	91	45	0	0	46
오스트리아 Austria	2,931	1,459	0	0	1,472
아르메니아 Armenia	84	43	0	0	41
아제르바이잔 Azerbaijan	528	278	0	0	250
벨기에 Belgium	2,463	1,230	0	0	1,233
불가리아 Bulgaria	8,052	4,177	0	0	3,875
벨로루시 Belarus	840	417	0	0	423
보스니아-헤르체고비나 Bosnia and Herzegovina	742	376	0	0	366
체코 Czech	6,383	3,177	0	0	3,206
에스토니아 Estonia	307	154	0	0	153
덴마크 Denmark	2,584	1,393	0	0	1,191
영국 United Kingdom	21,364	10,622	0	0	10,742

III. Arrivals and Departures of Ships/Aircrafts and Landing Permission continue

02 People Granted Landing Permit by Nationality(Region)

(Unit : person)

국적(지역) Nationality(Region)	합계 Total	승무원상륙 Landing of crew	긴급상륙 Emergency landing	재난상륙 Disaster landing	상륙허가자출국 Departure of crew
(영국 외지민 British National Overseas)	1	0	0	0	1
(영국 외지시민 British Overseas Citizen)	8	4	0	0	4
핀란드 Finland	8,220	3,927	0	0	4,293
프랑스 France	14,741	7,441	0	0	7,300
조지아 Georgia	760	409	0	0	351
독일 Germany	23,923	11,828	1	0	12,094
그리스 Greece	6,229	3,225	2	0	3,002
헝가리 Hungary	1,465	737	0	0	728
아이슬란드 Iceland	56	30	0	0	26
아일랜드 Ireland	1,403	702	0	0	701
이탈리아 Italy	24,100	11,930	0	0	12,170
코소보 Kosovo	2	1	0	0	1
라트비아 Latvia	1,403	774	0	0	629
리히텐슈타인 Liechtenstein	2	1	0	0	1
룩셈부르크 Luxembourg	102	53	0	0	49
리투아니아 Lithuania	842	445	0	0	397
마케도니아 Macedonia	88	42	0	0	46
몰타 Malta	77	41	0	0	36
몰도바 Moldova	368	185	0	0	183
몬테네그로 Montenegro	2,377	1,230	0	0	1,147
네덜란드 Netherlands	11,464	5,789	0	0	5,675
노르웨이 Norway	703	391	0	0	312
폴란드 Poland	12,706	6,466	0	0	6,240
포르투갈 Portugal	2,805	1,411	0	0	1,394
루마니아 Rumania	13,436	6,893	2	0	6,541
러시아(연방) Russia	108,828	55,893	14	5	52,916
세르비아 Serbia	4,235	2,132	0	0	2,103
슬로바키아 Slovakia	722	364	0	0	358
슬로베니아 Slovenia	345	173	0	0	172
스페인 Spain	4,350	2,166	0	0	2,184
스웨덴 Sweden	1,372	732	0	0	640

Ⅲ. 선박·항공기 출·입항 및 상륙허가 계속

02 국적(지역)별 상륙허가자

(단위 : 명)

국적(지역) Nationality(Region)	합계 Total	승무원상륙 Landing of crew	긴급상륙 Emergency landing	재난상륙 Disaster landing	상륙허가자출국 Departure of crew
스 위 스 Switzerland	1,165	571	0	0	594
우 크 라 이 나 Ukraine	30,540	15,854	6	3	14,677
크 로 아 티 아 Croatia	5,851	3,037	0	0	2,814
오세아니아주계 Oceania	13,991	7,371	0	0	6,620
오스트레일리아 Australia	8,010	4,366	0	0	3,644
피 지 Fiji	169	87	0	0	82
키 리 바 시 Kiribati	1,237	636	0	0	601
미이크로네시아 Micronesia	49	24	0	0	25
마 살 군 도 Marshall Islands	26	13	0	0	13
뉴 질 랜드 New Zealand	3,585	1,783	0	0	1,802
니 우 예 Niue	6	3	0	0	3
팔 라 우 Palau	176	89	0	0	87
파푸아뉴기니 Papua New Guinea	172	86	0	0	86
사 모 아 Samoa	220	110	0	0	110
솔로몬군도 Solomon Is.	14	7	0	0	7
통 가 Tonga	57	30	0	0	27
(토 켈 라 우 Tokelau)	1	1	0	0	0
투 발 루 Tuvalu	171	87	0	0	84
바 누 아 투 Vanuatu	98	49	0	0	49
아프리카주계 Africa	14,862	7,508	0	0	7,354
알 제 리 Algeria	190	95	0	0	95
앙 골 라 Angola	40	20	0	0	20
보 츠 와 나 Botswana	12	6	0	0	6
부 룬 디 Burundi	8	4	0	0	4
카 보 베 르 데 Cape Verde	58	30	0	0	28
콩 고 Congo P. R	4	2	0	0	2
콩고민주공화국 Congo D R	4	2	0	0	2
베 냉 Benin	4	2	0	0	2
이 집 트 Egypt	1,902	962	0	0	940
에 티 오 피 아 Ethiopia	782	406	0	0	376

III. Arrivals and Departures of Ships/Aircrafts and Landing Permission

02 People Granted Landing Permit by Nationality(Region)

(Unit : person)

국적(지역) Nationality(Region)	합계 Total	승무원상륙 Landing of crew	긴급상륙 Emergency landing	재난상륙 Disaster landing	상륙허가자출국 Departure of crew
에리트레아 Eritrea	2	1	0	0	1
감비아 Gambia	6	3	0	0	3
기니 Guinea	271	137	0	0	134
코트디부아르 Cote D'Ivoire	2	1	0	0	1
케냐 Kenya	1,541	787	0	0	754
리비아 Libya	40	20	0	0	20
마다가스카르 Madagascar	699	354	0	0	345
말라위 Malawi	15	7	0	0	8
말리 Mali	1	0	0	0	1
모리타니 Mauritania	4	2	0	0	2
모리셔스 Mauritius	1,392	704	0	0	688
모로코 Morocco	1,047	523	0	0	524
모잠비크 Mozambique	12	6	0	0	6
나미비아 Namibia	128	65	0	0	63
니제르 Niger	2	1	0	0	1
나이지리아 Nigeria	50	25	0	0	25
짐바브웨 Zimbabwe	298	151	0	0	147
르완다 Rwanda	4	2	0	0	2
세네갈 Senegal	29	15	0	0	14
세이셸 Seychelles	60	29	0	0	31
시에라리온 Sierra Leone	10	5	0	0	5
소말리아 Somalia	2	1	0	0	1
남아프리카 공화국 South Africa	4,159	2,093	0	0	2,066
수단 Sudan	25	12	0	0	13
스와질란드 Swaziland	28	14	0	0	14
탄자니아 Tanzania	743	377	0	0	366
튀니지 Tunisia	1,183	590	0	0	593
우간다 Uganda	28	15	0	0	13
잠비아 Zambia	77	39	0	0	38
기타 계 Others	364	216	0	0	148

관광상륙허가 제외(관광상륙 통계는 체류자격별 외국인 입국자 통계 참조)

Ⅲ. 선박·항공기 출·입항 및 상륙허가

03 항구별 출입항 선박 및 선원/Arrivals and Departures of Ships and Sailors by Ports

(단위 : 척, 명 / Unit : number, person)

항구 Ports	선박계 Total of ships	선원계 Total of sailors	입항선박수 No. of ships arrivals	입항시선원수 No. of sailors arrivals	출항선박수 No. of ships departures	출항시선원수 No. of sailors departure
총 계 Grand-Total	171,328	3,706,875	85,665	1,881,648	85,663	1,825,227
부산항 Busan Port	49,354	1,092,029	24,661	554,548	24,693	537,481
인천항 Incheon Port	17,483	423,808	8,748	214,662	8,735	209,146
여수항 Yeosu Port	15,935	299,108	7,962	152,343	7,973	146,765
울산항 Ulsan Port	24,092	446,361	12,001	227,258	12,091	219,103
감천항 Gamcheon Port	6,265	131,343	3,154	67,659	3,111	63,684
평택항 Pyeongtaek Port	8,164	197,537	4,083	100,025	4,081	97,512
포항항 Pohang Port	6,478	103,427	3,236	52,282	3,242	51,145
광양항 Gwangyang Port	15,379	292,029	7,686	147,903	7,693	144,126
목포항 Mokpo Port	1,852	35,181	902	17,235	950	17,946
통영항 Tongyeong Port	1,463	17,498	764	8,702	699	8,796
사천항 Sacheon Port	392	7,558	197	3,957	195	3,601
거제항 Geoje Port	1,580	28,670	752	13,481	828	15,189
군산항 Gunsan Port	3,755	76,905	1,876	38,804	1,879	38,101
동해항 Donghae Port	2,890	59,023	1,472	30,558	1,418	28,465
속초항 Sokcho Port	165	18,071	82	9,065	83	9,006
창원항 Changwon Port	4,097	72,441	2,035	36,640	2,062	35,801
서산항 Seosan Port	7,704	149,773	3,858	76,694	3,846	73,079
제주항 Jeju Port	464	193,146	227	96,498	237	96,648
당진항 Dangjin Port	3,816	62,967	1,969	33,334	1,847	29,633

통계설명 : 선원계는 국내항간 이동 선박을 포함, 각 항구별 입항한 선박에 승선한 선원들의 총 수를 산출

III. 선박 출·입항 및 승무원 상륙

04 공항별 출입항 항공기 및 승무원/Arrivals and Departures of Aircraft and Crew Members by Airports

(단위 : 척, 명/Unit : number, person)

항공별 Airports	항공기계 Total of aircrafts	승무원계 Total of crews	입항항공기수 No. of aircrafts arrivals	입항승무원수 No. of air crew arrivals	출항항공기수 No. of aircrafts departures	출항승무원수 No. of air crew departures
총 계 Grand-Total	469,089	4,055,166	233,612	2,018,445	235,477	2,036,721
인천공항 Incheon Airport	361,086	3,321,661	179,223	1,648,611	181,863	1,673,050
김해공항 Gimhae Airport	62,311	440,988	31,226	222,039	31,085	218,949
김포공항 Gimpo Airport	21,586	184,676	10,824	92,522	10,762	92,154
제주공항 Jeju Airport	10,439	40,174	5,352	20,620	5,087	19,554
대구공항 Daegu Airport	9,952	54,566	5,076	27,880	4,876	26,686
청주공항 Cheongju Airport	1,547	6,190	800	3,251	747	2,939
무안공항 Mu-an Airport	1,505	4,261	758	2,176	747	2,085
양양공항 Yangyang Airport	470	1,576	238	795	232	781
군산공항 Gunsan Airport	152	229	95	146	57	83
성남공항 Seongnam Airport	39	828	18	388	21	440
포항공항 Pohang Airport	1	14	1	14	0	0
평택공항 Pyeongtaek Airport	1	3	1	3	0	0

Ⅲ. 선박·항공기 출·입항 및 상륙허가

05 국적(지역)별 출입항 선박 및 선원

(단위 : 척, 명)

국적(지역) Nationality(Region)	선박계 Total of ships	선원계 Total of sailors	입항선박수 No. of ships arrivals	입항선원수 (선박 국적별) No. of sailors arrivals	출항선박수 No. of ships departures	출항선원수 (선박 국적별) No. of sailors departure
총 계 Grand-Total	171,328	3,706,875	85,665	1,881,648	85,663	1,825,227
한 국 인 계 Total of Koreans	45,005	727,102	22,590	369,867	22,415	357,235
외 국 인 계 Total of foreigners	126,323	2,979,773	63,075	1,511,781	63,248	1,467,992
아 시 아 주 계 A s i a	34,370	705,779	17,184	358,162	17,186	347,617
한 국 K o r e a	45,005	727,102	22,590	369,867	22,415	357,235
(홍콩 Hongkong)	9,547	198,737	4,782	100,912	4,765	97,825
싱가포르 Singapore	7,549	162,261	3,768	82,597	3,781	79,664
중 국 C h i n a	6,769	143,743	3,382	73,100	3,387	70,643
일 본 J a p a n	5,375	84,111	2,698	42,411	2,677	41,700
키프로스 Cyprus	2,402	54,652	1,201	27,806	1,201	26,846
태 국 Thailand	500	9,907	250	5,007	250	4,900
베트남 Vietnam	434	9,033	217	4,556	217	4,477
(타이완 Taiwan)	228	7,068	115	3,536	113	3,532
이란 I r a n	210	5,723	104	2,842	106	2,881
인도네시아 Indonesia	216	5,347	103	2,628	113	2,719
필리핀 Philippines	253	5,173	125	2,641	128	2,532
사우디아라비아 Saudi Arabia	194	4,662	95	2,337	99	2,325
인도네시아 Indonesia	204	4,229	102	2,134	102	2,095
인도 I n d i a	135	3,798	68	1,978	67	1,820
몽골 Mongolia	129	1,542	65	779	64	763
브루나이 Brunei	38	1,382	19	695	19	687
쿠웨이트 Kuwait	42	1,346	21	706	21	640
터키 Turkey	51	1,040	23	478	28	562
카타르 Qatar	24	560	12	291	12	269
방글라데시 Bangladesh	21	515	10	247	11	268
이스라엘 Israel	12	286	6	148	6	138
캄보디아 Cambodia	13	188	6	87	7	101
파키스탄 Pakistan	6	153	3	80	3	73
미얀마 Myanmar	6	100	3	50	3	50
스리랑카 Sri Lanka	6	74	3	38	3	36
아랍에미리트 연합 U . A . E	2	61	1	34	1	27
바레인 Bahrain	2	44	1	22	1	22
레바논 Lebanon	2	44	1	22	1	22

III. Arrivals and Departures of Ships/Aircrafts and Landing Permission continue

05 Arrivals and Departures of Ships and Sailors by Nationality(Region)

(Unit : number, person)

국적(지역) Nationality(Region)		선박계 Total of ships	선원계 Total of sailors	입항선박수 No. of ships arrivals	입항선원수 [선박 국적별] No. of sailors arrivals	출항선박수 No. of ships departures	출항선원수 [선박 국적별] No. of sailors departure
북아메리카주계 North America		766	19,019	384	10,197	382	8,822
미	국 United States	755	17,030	379	9,200	376	7,830
캐	나 다 C a n a d a	11	1,989	5	997	6	992
남아메리카주계 South America		48,310	1,069,609	24,169	543,465	24,141	526,144
파	나 마 P a n a m a	36,228	801,608	18,142	408,353	18,086	393,255
바	하 마 B a h a m a s	3,736	140,448	1,856	70,709	1,880	69,739
벨	리 즈 B e l i z e	5,671	69,015	2,832	34,568	2,839	34,447
앤티카	바부다 Antigua and Barbuda	1,791	28,085	896	14,320	895	13,765
(버	뮤 다 Bermuda Is.)	132	13,912	67	7,077	65	6,835
(케	이 맨 제도 Cayman Is.)	399	10,444	197	5,310	202	5,134
자	메 이 카 Jamaica	156	2,403	78	1,221	78	1,182
세인트빈센트	그 레 나 딘 St. Vincent and the Grenadines	128	1,988	63	988	65	1,000
멕	시 코 M e x i c o	2	466	1	233	1	233
(앤틸리스 제도	Neth-Antilles)	17	358	9	211	8	147
바	베 이 도 스 Barbados	16	295	8	148	8	147
세인트크리스토퍼	네 비 스 St. Kitts-Nevis	17	249	10	125	7	124
도미니카연방	Dominica	7	132	3	63	4	69
(버진아일랜드	British Virgin Islands)	4	88	2	48	2	40
칠	레 C h i l e	2	54	1	27	1	27
(몬	서 래 트 Montserrat)	2	36	2	36	0	0
도미니카공화국	Dominican Republic	1	16	1	16	0	0
에	콰 도 르 Ecuador	1	12	1	12	0	0
유럽주계 Europe		13,844	612,308	6,881	309,083	6,963	303,225
이	탈 리 아 I t a l y	370	153,556	185	76,932	185	76,624
몰	타 M a l t a	3,571	136,627	1,779	69,108	1,792	67,519
영	국 United Kingdom	917	105,699	454	53,133	463	52,566
러시아(연방)	R u s s i a	3,620	89,025	1,811	44,801	1,809	44,224
노	르 웨 이 N o r w a y	1,065	25,006	527	12,772	538	12,234
덴	마 크 D e n m a r k	994	23,520	493	12,195	501	11,325
포	르 투 갈 P o r t u g a l	889	16,867	441	8,580	448	8,287
독	일 G e r m a n y	655	15,039	327	7,698	328	7,341
그	리 스 G r e e c e	551	14,399	263	7,183	288	7,216
네	덜 란 드 N e t h e r l a n d s	327	11,579	164	5,921	163	5,658

Ⅲ. 선박·항공기 출·입항 및 상륙허가 계속

05 국적(지역)별 출입항 선박 및 선원

(단위 : 척, 명)

국적(지역) Nationality(Region)	선박계 Total of ships	선원계 Total of sailors	입항선박수 No. of ships arrivals	입항선원수 [선박 국적별] No. of sailors arrivals	출항선박수 No. of ships departures	출항선원수 [선박 국적별] No. of sailors departure
프 랑 스 France	159	6,203	79	3,193	80	3,010
지 브 롤 터 Gibraltar	271	5,098	137	2,630	134	2,468
스 웨 덴 Sweden	146	3,054	73	1,570	73	1,484
크 로 아 티 아 Croatia	91	2,076	44	1,050	47	1,026
벨 기 예 Belgium	59	1,411	26	697	33	714
스 위 스 Switzerland	53	1,033	26	533	27	500
룩셈부르크 Luxembourg	56	996	28	514	28	482
몬테네그로 Montenegro	18	422	9	219	9	203
스 페 인 Spain	10	290	5	160	5	130
폴 란 드 Poland	8	159	4	81	4	78
슬로베니아 Slovenia	8	108	4	55	4	53
핀 란 드 Finland	2	56	1	35	1	21
아 일 랜 드 Ireland	2	41	1	23	1	18
리히텐슈타인 Liechtenstein	1	24	0	0	1	24
우 크 라 이 나 Ukraine	1	20	0	0	1	20
오세아니아주계 Oceania	15,510	316,692	7,724	160,942	7,786	155,750
마 샬 군 도 Marshall Islands	13,750	288,830	6,837	146,793	6,913	142,037
키 리 바 시 Kiribati	487	6,757	246	3,473	241	3,284
바 누 아 투 Vanuatu	202	5,184	101	2,696	101	2,488
팔 라 우 Palau	278	3,750	135	1,837	143	1,913
투 발 루 Tuvalu	238	3,631	124	1,823	114	1,808
미이크로네시아 Micronesia	281	3,247	144	1,672	137	1,575
니 우 에 Niue	183	2,429	90	1,198	93	1,231
오스트레일리아 Australia	29	1,563	14	764	15	799
쿡 아일랜드 Cook Islands	50	827	27	443	23	384
뉴 질 랜드 New Zealand	4	394	2	199	2	195
피 지 Fiji	6	58	3	29	3	29
통 가 Tonga	1	15	1	15	0	0
솔로몬군도 Solomon Is.	1	7	0	0	1	7
아프리카주계 Africa	13,080	246,131	6,521	124,890	6,559	121,241
라이베리아 Liberia	9,297	200,269	4,640	101,971	4,657	98,298

III. Arrivals and Departures of Ships/Aircrafts and Landing Permission

05 Arrivals and Departures of Ships and Sailors by Nationality(Region)

(Unit : number, person)

국적(지역) Nationality(Region)	선박계 Total of ships	선원계 Total of sailors	입항선박수 No. of ships arrivals	입항선원수 (선박 국적별) No. of sailors arrivals	출항선박수 No. of ships departures	출항선원수 (선박 국적별) No. of sailors departure
시에라리온 Sierra Leone	1,893	22,775	942	11,417	951	11,358
토고 T o g o	1,784	21,151	891	10,596	893	10,555
리비아 L i b y a	26	614	12	295	14	319
탄자니아 Tanzania	28	389	13	198	15	191
코모로 Comoros	25	337	11	144	14	193
이집트 E g y p t	9	272	4	139	5	133
알제리 A l g e r i a	2	65	0	0	2	65
세이셸 Seychelles	4	63	3	44	1	19
카메룬 Cameroon	2	58	1	31	1	27
남아프리카 공화국 South Africa	5	53	2	23	3	30
케냐 K e n y a	2	36	1	18	1	18
수단 S u d a n	2	28	1	14	1	14
에티오피아 Ethiopia	1	21	0	0	1	21
기타 계 O t h e r s	443	10,235	212	5,042	231	5,193

통계설명 : 선원계는 국내항간 이동 선박을 포함, 각 항구별 입항한 선박에 승선한 선원들의 총 수를 산출

Ⅲ. 선박·항공기 출·입항 및 상륙허가

06 국적(지역)별 출입항 항공기 및 승무원

(단위 : 대, 명)

국적(지역) Nationality(Region)	항공기수 Total of aircrafts	승무원수 Total of crews	입항항공기수 No. of aircrafts arrivals	입항승무원수 No. of air crew arrivals	출항항공기수 No. of aircrafts departures	출항승무원수 No. of air crew departures
총 계 Grand-Total	469,103	4,055,240	233,617	2,018,462	235,486	2,036,778
한 국 인 계 Total of Koreans	308,845	3,000,856	154,013	1,494,444	154,832	1,506,412
외 국 인 계 Total of foreigners	160,258	1,054,384	79,604	524,018	80,654	530,366
아 시 아 주 계 A s i a	128,551	847,219	63,900	421,547	64,651	425,672
중 국 C h i n a	50,820	268,657	25,340	134,755	25,480	133,902
베 트 남 V i e t n a m	9,363	78,487	4,656	39,004	4,707	39,483
태 국 T h a i l a n d	5,090	78,357	2,535	39,027	2,555	39,330
필 리 핀 P h i l i p p i n e s	12,194	70,848	6,024	35,282	6,170	35,566
싱 가 포 르 S i n g a p o r e	4,022	56,138	2,001	27,880	2,021	28,258
(타 이 완 T a i w a n)	9,011	53,174	4,494	26,499	4,517	26,675
일 본 J a p a n	13,052	45,089	6,515	22,452	6,537	22,637
(홍 콩 H o n g k o n g)	10,945	44,985	5,417	22,246	5,528	22,739
아랍에미리트연합 U . A . E	1,538	32,851	761	16,296	777	16,555
말 레 이 시 아 M a l a y s i a	2,854	30,921	1,399	15,114	1,455	15,807
터 키 T u r k e y	1,383	18,791	670	9,084	713	9,707
카 타 르 Q a t a r	1,238	17,141	618	8,587	620	8,554
인 도 네 시 아 I n d o n e s i a	1,398	16,773	682	8,157	716	8,616
몽 골 M o n g o l i a	964	9,849	463	4,711	501	5,138
라 오 스 L a o s	966	6,599	481	3,274	485	3,325
우즈베키스탄 U z b e k i s t a n	349	5,329	174	2,643	175	2,686
(마 카 오 M a c a o)	1,472	5,166	735	2,574	737	2,592
카 자 흐 스탄 K a z a k h s t a n	547	4,956	270	2,446	277	2,510
캄 보 디 아 C a m b o d i a	668	2,768	333	1,395	335	1,373
인 도 I n d i a	427	95	206	23	221	72
부 탄 B h u t a n	16	85	8	32	8	53
사우디아라비아 S a u d i a r a b i a	4	42	2	21	2	21
브 루 나 이 B r u n e i	211	40	106	11	105	29
이 란 I r a n	2	28	1	14	1	14
키 프 로 스 C y p r u s	12	19	7	13	5	6
몰 디 브 M a l d i v e s	1	12	0	0	1	12
타 지 키 스탄 T a d j i k i s t a n	1	8	0	0	1	8
파 키 스탄 P a k i s t a n	2	8	1	4	1	4
방 글 라 데 시 B a n g l a d e s h	1	3	1	3	0	0
북아메리카주계 North America	18,362	109,119	9,125	54,350	9,237	54,769
미 국 U n i t e d S t a t e s	16,940	92,340	8,440	46,254	8,500	46,086
캐 나 다 C a n a d a	1,422	16,779	685	8,096	737	8,683
남아메리카주계 South America	382	3,095	183	1,542	199	1,553
멕 시 코 M e x i c o	214	2,724	103	1,366	111	1,358
(케 이 맨 제도 C a y m a n I s .)	129	247	65	123	64	124
(버 뮤 다 B e r m u d a I s .)	10	38	5	19	5	19
푸에르토리코 P u e r t o R i c o	14	33	3	17	11	16
(아 루 바 A r u b a)	5	26	2	3	3	23

III. Arrivals and Departures of Ships/Aircrafts and Landing Permission

06 Arrivals and Departures of Aircraft and Crew Members by Nationality(Region)

(Unit : number, person)

국적(지역) Nationality(Region)	항공기수 Total of aircrafts	승무원수 Total of crews	입항항공기수 No. of aircrafts arrivals	입항승무원수 No. of air crew arrivals	출항항공기수 No. of aircrafts departures	출항승무원수 No. of air crew departures
도미니카연방 Dominica	2	12	1	6	1	6
브라질 Brazil	5	8	2	4	3	4
(버진아일랜드 British Virgin Islands)	2	7	1	4	1	3
(앵귈라 Anguilla)	1	0	1	0	0	0
유럽주계 Europe	12,461	94,223	6,151	46,233	6,310	47,990
독일 Germany	1,996	24,384	989	12,032	1,007	12,352
러시아(연방) Russia	5,465	15,035	2,712	7,381	2,753	7,654
프랑스 France	763	10,700	377	5,293	386	5,407
네덜란드 Netherlands	735	10,059	365	4,983	370	5,076
핀란드 Finland	764	9,932	364	4,731	400	5,201
영국 United Kingdom	743	7,969	354	3,807	389	4,162
폴란드 Poland	421	5,724	210	2,860	211	2,864
이탈리아 Italy	365	4,193	178	2,040	187	2,153
체코 Czech	382	4,114	188	2,027	194	2,087
아제르바이잔 Azerbaijan	308	914	154	452	154	462
룩셈부르크 Luxembourg	302	581	149	305	153	276
몰타 Malta	106	281	53	137	53	144
우크라이나 Ukraine	6	69	5	50	1	19
산마리노 Sanmarino	20	62	10	31	10	31
포르투갈 Portugal	11	36	5	18	6	18
오스트리아 Austria	30	33	16	16	14	17
그리스 Greece	6	28	3	14	3	14
벨기에 Belgium	6	22	3	11	3	11
덴마크 Denmark	14	21	7	12	7	9
슬로바키아 Slovakia	4	20	2	10	2	10
벨로루시 Belarus	2	18	1	9	1	9
스페인 Spain	4	16	2	8	2	8
아일랜드 Ireland	2	6	1	3	1	3
스위스 Switzerland	6	6	3	3	3	3
오세아니아주계 Oceania	33	312	17	157	16	155
(토켈라우 Tokelau)	14	202	7	97	7	105
오스트레일리아 Australia	18	104	9	54	9	50
통가 Tonga	1	6	1	6	0	0
아프리카주계 Africa	345	133	166	59	179	74
에티오피아 Ethiopia	336	51	162	25	174	26
케냐 Kenya	3	33	0	0	3	33
토고 Togo	1	17	1	17	0	0
스와질란드 Swaziland	2	14	1	7	1	7
모리셔스 Mauritius	1	10	1	10	0	0
카메룬 Cameroon	1	8	0	0	1	8
중앙아프리카공화국 Central African Republic	1	0	1	0	0	0
기타계 Others	124	283	62	130	62	153

Ⅳ. 사증발급 현황

01 사증발급인정서 발급 현황

(단위 : 명)

체류자격 Status of Sojourn 국적(지역) Nationality(Region)	성별 Sex	합계 Total	공무 A-2	일반관광 C-3-9	단기일반 C-3-1	의료관광 C-3-3	일반상용 C-3-4
총 계 Grand-Total	계(T)	94,260	57	2	110	4,040	35
	남(M)	71,805	32	0	55	1,595	27
	여(F)	22,455	25	2	55	2,445	8
아시아주계 A s i a	계(T)	85,585	31	0	34	4,033	0
	남(M)	67,465	16	0	15	1,593	0
	여(F)	18,120	15	0	19	2,440	0
예 멘 Yemen	계(T)	5	0	0	0	2	0
	남(M)	5	0	0	0	2	0
	여(F)	0	0	0	0	0	0
베 트 남 Vietnam	계(T)	10,852	0	0	0	0	0
	남(M)	8,623	0	0	0	0	0
	여(F)	2,229	0	0	0	0	0
우즈베키스탄 Uzbekistan	계(T)	3,566	0	0	0	330	0
	남(M)	3,376	0	0	0	253	0
	여(F)	190	0	0	0	77	0
아랍에미리트 연 합 U . A . E	계(T)	7	0	0	0	0	0
	남(M)	5	0	0	0	0	0
	여(F)	2	0	0	0	0	0
터 키 Turkey	계(T)	111	1	0	0	0	0
	남(M)	62	1	0	0	0	0
	여(F)	49	0	0	0	0	0
태 국 Thailand	계(T)	5,983	0	0	0	1	0
	남(M)	4,772	0	0	0	0	0
	여(F)	1,211	0	0	0	1	0
타 지 키 스 탄 Tadjikistan	계(T)	5	0	0	0	0	0
	남(M)	3	0	0	0	0	0
	여(F)	2	0	0	0	0	0
시 리 아 Syria	계(T)	4	0	0	1	0	0
	남(M)	2	0	0	0	0	0
	여(F)	2	0	0	1	0	0
싱 가 포 르 Singapore	계(T)	102	0	0	0	0	0
	남(M)	49	0	0	0	0	0
	여(F)	53	0	0	0	0	0
사우디아라비아 Saudiarabia	계(T)	129	0	0	0	0	0
	남(M)	91	0	0	0	0	0
	여(F)	38	0	0	0	0	0
동 티 모 르 East-Timor	계(T)	426	0	0	0	0	0
	남(M)	406	0	0	0	0	0
	여(F)	20	0	0	0	0	0
필 리 핀 Philippines	계(T)	6,762	4	0	0	2	0
	남(M)	5,540	1	0	0	0	0
	여(F)	1,222	3	0	0	2	0
팔 레 스 타 인 Palestine	계(T)	1	0	0	0	0	0
	남(M)	0	0	0	0	0	0
	여(F)	1	0	0	0	0	0
파 키 스 탄 Pakistan	계(T)	852	8	0	0	0	0
	남(M)	815	4	0	0	0	0
	여(F)	37	4	0	0	0	0

IV. Status of Visa Issuance

01 Status of Approval on a Visa Issuance Certificate

(Unit : person)

단기상용 C-3-6	단기취업 C-4	문화예술 D-1	전문학사 D-2-1	학사유학 D-2-2	석사유학 D-2-3	박사유학 D-2-4	연구유학 D-2-5	교환학생 D-2-6
25	1,130	147	139	1,005	888	469	34	2,069
22	886	80	65	402	350	243	21	624
3	244	67	74	603	538	226	13	1,445
25	1,126	110	139	1,001	833	456	27	1,020
22	882	52	65	401	306	233	16	192
3	244	58	74	600	527	223	11	828
0	0	0	0	0	0	0	0	0
0	0	0	0	0	0	0	0	0
0	0	0	0	0	0	0	0	0
0	378	8	0	11	94	23	0	55
0	237	4	0	6	46	15	0	6
0	141	4	0	5	48	8	0	49
0	1	4	0	36	20	2	0	13
0	1	3	0	21	17	0	0	7
0	0	1	0	15	3	2	0	6
0	0	0	0	0	0	0	0	0
0	0	0	0	0	0	0	0	0
0	0	0	0	0	0	0	0	0
0	0	0	0	0	3	0	0	30
0	0	0	0	0	2	0	0	6
0	0	0	0	0	1	0	0	24
0	0	2	0	4	3	0	0	17
0	0	1	0	0	1	0	0	6
0	0	1	0	4	2	0	0	11
0	0	0	0	0	0	0	0	4
0	0	0	0	0	0	0	0	2
0	0	0	0	0	0	0	0	2
0	0	0	0	1	0	0	0	0
0	0	0	0	1	0	0	0	0
0	0	0	0	0	0	0	0	0
0	0	0	0	1	0	0	0	41
0	0	0	0	0	0	0	0	16
0	0	0	0	1	0	0	0	25
0	0	0	0	0	0	0	0	0
0	0	0	0	0	0	0	0	0
0	0	0	0	0	0	0	0	0
0	0	0	0	0	0	0	0	0
0	449	3	0	0	11	0	0	13
0	415	2	0	0	3	0	0	1
0	34	1	0	0	8	0	0	12
0	0	0	0	0	1	0	0	0
0	0	0	0	0	0	0	0	0
0	0	0	0	0	1	0	0	0
0	0	1	0	1	32	15	0	0
0	0	1	0	1	29	15	0	0
0	0	0	0	0	3	0	0	0

Ⅳ. 사증발급 현황

01 사증발급인정서 발급 현황

(단위 : 명)

체류자격 Status of Sojourn 국적(지역) Nationality(Region)	성별 Sex	단기유학 D-2-8	해투기술연수 D-3-1	해외직접 D-3-11	기술수출 D-3-12	대학부설여학원연수 D-4-1	기타기관연수 D-4-2
총 계 Grand-Total	계(T)	235	10	1,460	182	6,614	829
	남(M)	79	8	814	182	3,205	529
	여(F)	156	2	646	0	3,408	300
아시아주계 A s i a	계(T)	217	10	1,455	182	6,567	592
	남(M)	72	8	809	182	3,193	398
	여(F)	145	2	646	0	3,374	194
예 멘 Yemen	계(T)	0	0	0	0	0	0
	남(M)	0	0	0	0	0	0
	여(F)	0	0	0	0	0	0
베 트 남 Vietnam	계(T)	9	1	293	0	1,815	44
	남(M)	1	0	62	0	883	25
	여(F)	8	1	231	0	932	19
우즈베키스탄 Uzbekistan	계(T)	0	0	20	179	155	9
	남(M)	0	0	20	179	147	6
	여(F)	0	0	0	0	8	3
아랍에미리트 연 합 U . A . E	계(T)	0	0	0	0	0	5
	남(M)	0	0	0	0	0	5
	여(F)	0	0	0	0	0	0
터 키 Turkey	계(T)	1	4	12	0	4	3
	남(M)	0	4	12	0	2	1
	여(F)	1	0	0	0	2	2
태 국 Thailand	계(T)	0	0	33	0	3	13
	남(M)	0	0	4	0	0	7
	여(F)	0	0	29	0	3	6
타 지 키 스 탄 Tadjikistan	계(T)	0	0	0	0	1	0
	남(M)	0	0	0	0	1	0
	여(F)	0	0	0	0	0	0
시 리 아 Syria	계(T)	0	0	0	0	0	0
	남(M)	0	0	0	0	0	0
	여(F)	0	0	0	0	0	0
싱 가 포 르 Singapore	계(T)	6	0	0	0	0	2
	남(M)	0	0	0	0	0	0
	여(F)	6	0	0	0	0	2
사우디아라비아 Saudiarabia	계(T)	0	0	0	0	0	75
	남(M)	0	0	0	0	0	64
	여(F)	0	0	0	0	0	11
동 티 모 르 East-Timor	계(T)	0	0	0	0	0	0
	남(M)	0	0	0	0	0	0
	여(F)	0	0	0	0	0	0
필 리 핀 Philippines	계(T)	7	0	31	0	0	44
	남(M)	0	0	2	0	0	24
	여(F)	7	0	29	0	0	20
팔 레 스 타 인 Palestine	계(T)	0	0	0	0	0	0
	남(M)	0	0	0	0	0	0
	여(F)	0	0	0	0	0	0
파 키 스 탄 Pakistan	계(T)	0	0	0	0	1	9
	남(M)	0	0	0	0	0	8
	여(F)	0	0	0	0	1	1

IV. Status of Visa Issuance

01 Status of Approval on a Visa Issuance Certificate

(Unit : person)

사실기관연수 D-4-6	초중고생 D-4-3	외국어연수 D-4-7	취재 D-5	종교 D-6	외국기업 D-7-1	내국기업 D-7-2	법인에 투자 D-8-1	수출설비 D-9-2
89	137	1	2	303	407	150	466	75
70	43	1	1	140	339	135	422	75
19	94	0	1	163	68	15	44	0
89	135	1	1	230	267	125	349	55
70	42	1	1	95	213	114	315	55
19	93	0	0	135	54	11	34	0
0	0	0	0	0	0	0	0	0
0	0	0	0	0	0	0	0	0
0	0	0	0	0	0	0	0	0
86	0	0	0	57	7	8	4	0
67	0	0	0	15	6	6	3	0
19	0	0	0	42	1	2	1	0
0	0	0	0	0	0	0	1	0
0	0	0	0	0	0	0	1	0
0	0	0	0	0	0	0	0	0
0	0	0	0	0	2	0	0	0
0	0	0	0	0	0	0	0	0
0	0	0	0	0	2	0	0	0
0	0	0	0	0	3	1	0	0
0	0	0	0	0	2	1	0	0
0	0	0	0	0	1	0	0	0
0	0	0	0	3	2	5	0	1
0	0	0	0	3	2	3	0	1
0	0	0	0	0	0	2	0	0
0	0	0	0	0	0	0	0	0
0	0	0	0	0	0	0	0	0
0	0	0	0	0	0	0	0	0
0	0	0	0	0	0	0	0	0
0	0	0	0	0	0	0	0	0
0	0	0	0	0	0	0	0	0
0	0	0	0	0	0	0	0	0
0	0	0	0	0	0	0	0	0
0	0	0	0	0	0	0	0	0
0	0	0	0	0	0	0	0	0
0	0	0	0	0	0	0	0	0
0	0	0	0	0	0	0	0	0
0	0	0	0	0	0	0	0	0
0	0	0	0	0	0	0	0	0
0	0	0	0	0	0	0	0	0
0	0	0	0	0	0	0	0	0
0	0	0	0	0	0	0	0	0
0	0	0	0	0	0	0	0	0
0	0	0	0	69	2	3	9	0
0	0	0	0	26	0	1	4	0
0	0	0	0	43	2	2	5	0
0	0	0	0	0	0	0	0	0
0	0	0	0	0	0	0	0	0
0	0	0	0	0	0	0	0	0
0	0	0	0	0	0	0	0	0
0	0	0	0	2	0	0	2	0
0	0	0	0	2	0	0	2	0
0	0	0	0	0	0	0	0	0

Ⅳ. 사증발급 현황

01 사증발급인정서 발급 현황

(단위 : 명)

체류자격 Status of Sojourn 국적(지역) Nationality(Region)	성별 Sex	선박설비 D-9-3	교수 E-1	내항선원 E-10-1	어선원 E-10-2	순항선원 E-10-3	일반회화강사 E-2-1
총 계 Grand-Total	계(T)	351	369	825	2,841	18	4,586
	남(M)	336	249	825	2,839	12	1,812
	여(F)	15	120	0	2	6	2,774
아시아주계 A s i a	계(T)	164	204	823	2,837	18	423
	남(M)	155	124	823	2,836	12	25
	여(F)	9	80	0	1	6	398
예 멘 Yemen	계(T)	0	0	0	0	0	0
	남(M)	0	0	0	0	0	0
	여(F)	0	0	0	0	0	0
베 트 남 Vietnam	계(T)	1	10	4	1,183	0	3
	남(M)	1	5	4	1,182	0	0
	여(F)	0	5	0	1	0	3
우즈베키스탄 Uzbekistan	계(T)	0	0	0	0	0	0
	남(M)	0	0	0	0	0	0
	여(F)	0	0	0	0	0	0
아랍에미리트 연 합 U . A . E	계(T)	0	0	0	0	0	0
	남(M)	0	0	0	0	0	0
	여(F)	0	0	0	0	0	0
터 키 Turkey	계(T)	1	6	0	0	0	1
	남(M)	1	5	0	0	0	1
	여(F)	0	1	0	0	0	0
태 국 Thailand	계(T)	0	3	0	0	0	0
	남(M)	0	1	0	0	0	0
	여(F)	0	2	0	0	0	0
타 지 키 스 탄 Tadjikistan	계(T)	0	0	0	0	0	0
	남(M)	0	0	0	0	0	0
	여(F)	0	0	0	0	0	0
시 리 아 Syria	계(T)	0	0	0	0	0	0
	남(M)	0	0	0	0	0	0
	여(F)	0	0	0	0	0	0
싱 가 포 르 Singapore	계(T)	3	3	0	0	0	0
	남(M)	3	3	0	0	0	0
	여(F)	0	0	0	0	0	0
사우디아라비아 Saudiarabia	계(T)	12	0	0	0	0	0
	남(M)	12	0	0	0	0	0
	여(F)	0	0	0	0	0	0
동 티 모 르 East-Timor	계(T)	0	0	0	0	0	0
	남(M)	0	0	0	0	0	0
	여(F)	0	0	0	0	0	0
필 리 핀 Philippines	계(T)	45	18	1	0	15	1
	남(M)	43	5	1	0	12	1
	여(F)	2	13	0	0	3	0
팔 레 스 타 인 Palestine	계(T)	0	0	0	0	0	0
	남(M)	0	0	0	0	0	0
	여(F)	0	0	0	0	0	0
파 키 스 탄 Pakistan	계(T)	1	3	0	0	0	0
	남(M)	1	3	0	0	0	0
	여(F)	0	0	0	0	0	0

IV. Status of Visa Issuance

01 Status of Approval on a Visa Issuance Certificate

(Unit : person)

학교보조교사 E-2-2	연구 E-3	기술지도 E-4	전문직업 E-5	예술연예 E-6-1	호텔유흥 E-6-2	운동 E-6-3	특정활동 E-7-1
14	827	11	1	600	928	202	3,974
3	699	11	1	350	268	171	2,239
11	128	0	0	250	660	31	1,735
5	728	4	0	269	654	44	3,226
1	613	4	0	176	162	40	1,788
4	115	0	0	93	492	4	1,438
0	2	0	0	0	0	0	0
0	2	0	0	0	0	0	0
0	0	0	0	0	0	0	0
0	27	0	0	0	0	1	186
0	21	0	0	0	0	1	153
0	6	0	0	0	0	0	33
0	3	0	0	3	15	3	9
0	1	0	0	1	4	3	6
0	2	0	0	2	11	0	3
0	0	0	0	0	0	0	0
0	0	0	0	0	0	0	0
0	0	0	0	0	0	0	0
0	8	0	0	2	0	0	15
0	6	0	0	1	0	0	15
0	2	0	0	1	0	0	0
0	7	0	0	6	1	2	121
0	2	0	0	3	0	2	84
0	5	0	0	3	1	0	37
0	0	0	0	0	0	0	0
0	0	0	0	0	0	0	0
0	0	0	0	0	0	0	0
0	1	0	0	0	0	0	0
0	1	0	0	0	0	0	0
0	0	0	0	0	0	0	0
0	0	0	0	3	0	0	18
0	0	0	0	1	0	0	9
0	0	0	0	2	0	0	9
0	1	0	0	0	0	0	0
0	1	0	0	0	0	0	0
0	0	0	0	0	0	0	0
0	0	0	0	0	0	0	0
0	0	0	0	0	0	0	0
0	10	0	0	46	484	4	45
0	2	0	0	34	70	4	29
0	8	0	0	12	414	0	16
0	0	0	0	0	0	0	0
0	0	0	0	0	0	0	0
0	0	0	0	0	0	0	0
0	34	0	0	0	0	0	6
0	28	0	0	0	0	0	6
0	6	0	0	0	0	0	0

Ⅳ. 사증발급 현황

01 사증발급인정서 발급 현황

(단위 : 명)

체류자격 Status of Sojourn 국적(지역) Nationality(Region)		성별 Sex	해삼양식 E-7-3	숙련기능인력 E-7-4	제조업 E-9-1	건설업 E-9-2	농업 E-9-3	어업 E-9-4
총 계 Grand-Total	계(T)		40	1	43,541	2,060	7,170	2,934
	남(M)		40	1	41,243	2,060	4,661	2,931
	여(F)		0	0	2,298	0	2,509	3
아시아주계 A s i a	계(T)		40	0	43,541	2,060	7,170	2,934
	남(M)		40	0	41,243	2,060	4,661	2,931
	여(F)		0	0	2,298	0	2,509	3
예 멘 Yemen	계(T)		0	0	0	0	0	0
	남(M)		0	0	0	0	0	0
	여(F)		0	0	0	0	0	0
베 트 남 Vietnam	계(T)		0	0	5,056	85	149	1,071
	남(M)		0	0	4,560	85	99	1,071
	여(F)		0	0	496	0	50	0
우즈베키스탄 Uzbekistan	계(T)		0	0	2,658	1	2	0
	남(M)		0	0	2,610	1	2	0
	여(F)		0	0	48	0	0	0
아랍에미리트 연합 U . A . E	계(T)		0	0	0	0	0	0
	남(M)		0	0	0	0	0	0
	여(F)		0	0	0	0	0	0
터 키 Turkey	계(T)		0	0	0	0	0	0
	남(M)		0	0	0	0	0	0
	여(F)		0	0	0	0	0	0
태 국 Thailand	계(T)		0	0	4,410	373	961	0
	남(M)		0	0	3,854	373	425	0
	여(F)		0	0	556	0	536	0
타 지 키 스 탄 Tadjikistan	계(T)		0	0	0	0	0	0
	남(M)		0	0	0	0	0	0
	여(F)		0	0	0	0	0	0
시 리 아 Syria	계(T)		0	0	0	0	0	0
	남(M)		0	0	0	0	0	0
	여(F)		0	0	0	0	0	0
싱 가 포 르 Singapore	계(T)		0	0	0	0	0	0
	남(M)		0	0	0	0	0	0
	여(F)		0	0	0	0	0	0
사우디아라비아 Saudiarabia	계(T)		0	0	0	0	0	0
	남(M)		0	0	0	0	0	0
	여(F)		0	0	0	0	0	0
동 티 모 르 East-Timor	계(T)		0	0	244	0	1	181
	남(M)		0	0	225	0	0	181
	여(F)		0	0	19	0	1	0
필 리 핀 Philippines	계(T)		0	0	5,271	5	2	0
	남(M)		0	0	4,842	5	1	0
	여(F)		0	0	429	0	1	0
팔 레 스 타 인 Palestine	계(T)		0	0	0	0	0	0
	남(M)		0	0	0	0	0	0
	여(F)		0	0	0	0	0	0
파 키 스 탄 Pakistan	계(T)		0	0	706	2	0	0
	남(M)		0	0	706	2	0	0
	여(F)		0	0	0	0	0	0

IV. Status of Visa Issuance

01 Status of Approval on a Visa Issuance Certificate

(Unit : person)

서비스업 E-9-5	외교가사보조 F-1-21	고액가사보조 F-1-22	전문가사보조 F-1-24	우수인재 등의 부모 F-1-15	동반 F-3-1	치료요양 G-1-10	연고방취 H-2-1
100	121	42	31	482	1,073	2	6
95	16	2	0	161	330	1	3
5	105	40	31	321	743	1	3
100	118	42	31	479	553	2	6
95	16	2	0	160	133	1	3
5	102	40	31	319	420	1	3
0	1	0	0	0	0	0	0
0	1	0	0	0	0	0	0
0	0	0	0	0	0	0	0
0	1	0	0	159	23	0	0
0	0	0	0	51	8	0	0
0	1	0	0	108	15	0	0
97	0	0	0	5	0	0	0
92	0	0	0	1	0	0	0
5	0	0	0	4	0	0	0
0	0	0	0	0	0	0	0
0	0	0	0	0	0	0	0
0	0	0	0	0	0	0	0
0	0	0	0	0	16	0	0
0	0	0	0	0	2	0	0
0	0	0	0	0	14	0	0
0	0	0	0	0	12	0	0
0	0	0	0	0	0	0	0
0	0	0	0	0	12	0	0
0	0	0	0	0	0	0	0
0	0	0	0	0	0	0	0
0	0	0	0	0	0	0	0
0	0	0	0	0	1	0	0
0	0	0	0	0	0	0	0
0	0	0	0	0	1	0	0
0	0	0	0	0	8	0	0
0	0	0	0	0	3	0	0
0	0	0	0	0	5	0	0
0	0	0	0	0	41	0	0
0	0	0	0	0	14	0	0
0	0	0	0	0	27	0	0
0	0	0	0	0	0	0	0
0	0	0	0	0	0	0	0
0	0	0	0	0	0	0	0
0	87	37	28	0	16	0	0
0	7	2	0	0	3	0	0
0	80	35	28	0	13	0	0
0	0	0	0	0	0	0	0
0	0	0	0	0	0	0	0
0	0	0	0	0	0	0	0
0	0	0	0	8	21	0	0
0	0	0	0	1	6	0	0
0	0	0	0	7	15	0	0

Ⅳ. 사증발급 현황 계속

01 사증발급인정서 발급 현황

(단위 : 명)

체류자격 Status of Sojourn 국적(지역) Nationality(Region)	성별 Sex	합계 Total	공무 A-2	일반관광 C-3-9	단기일반 C-3-1	의료관광 C-3-3	일반상용 C-3-4
오만 O m a n	계(T)	5	0	0	0	0	0
	남(M)	5	0	0	0	0	0
	여(F)	0	0	0	0	0	0
네팔 N e p a l	계(T)	8,138	0	0	0	1	0
	남(M)	7,666	0	0	0	1	0
	여(F)	472	0	0	0	0	0
몽골 M o n g o l i a	계(T)	3,999	0	0	6	1,505	0
	남(M)	2,585	0	0	3	761	0
	여(F)	1,413	0	0	3	744	0
몰디브 M a l d i v e s	계(T)	1	0	0	0	0	0
	남(M)	0	0	0	0	0	0
	여(F)	1	0	0	0	0	0
말레이시아 M a l a y s i a	계(T)	134	0	0	0	0	0
	남(M)	61	0	0	0	0	0
	여(F)	73	0	0	0	0	0
[마카오 M a c a o]	계(T)	6	0	0	0	1	0
	남(M)	2	0	0	0	0	0
	여(F)	4	0	0	0	1	0
레바논 L e b a n o n	계(T)	2	0	0	0	0	0
	남(M)	0	0	0	0	0	0
	여(F)	2	0	0	0	0	0
라오스 L a o s	계(T)	41	0	0	0	0	0
	남(M)	31	0	0	0	0	0
	여(F)	10	0	0	0	0	0
쿠웨이트 K u w a i t	계(T)	1	0	0	0	0	0
	남(M)	1	0	0	0	0	0
	여(F)	0	0	0	0	0	0
키르기스 K y r g g y z R e p u b l i c	계(T)	267	0	0	0	9	0
	남(M)	240	0	0	0	3	0
	여(F)	27	0	0	0	6	0
카자흐스탄 K a z a k h s t a n	계(T)	111	0	0	0	0	0
	남(M)	34	0	0	0	0	0
	여(F)	77	0	0	0	0	0
요르단 J o r d a n	계(T)	9	0	0	1	0	0
	남(M)	8	0	0	1	0	0
	여(F)	1	0	0	0	0	0
일본 J a p a n	계(T)	739	2	0	0	0	0
	남(M)	387	1	0	0	0	0
	여(F)	352	1	0	0	0	0
이스라엘 I s r a e l	계(T)	9	0	0	0	0	0
	남(M)	2	0	0	0	0	0
	여(F)	7	0	0	0	0	0
이라크 I r a q	계(T)	1	0	0	0	0	0
	남(M)	0	0	0	0	0	0
	여(F)	1	0	0	0	0	0
이란 I r a n	계(T)	141	0	0	0	0	0
	남(M)	103	0	0	0	0	0
	여(F)	38	0	0	0	0	0

IV. Status of Visa Issuance continue

01 Status of Approval on a Visa Issuance Certificate

(Unit : person)

단기상용 C-3-6	단기취업 C-4	문화예술 D-1	전문학사 D-2-1	학사유학 D-2-2	석사유학 D-2-3	박사유학 D-2-4	연구유학 D-2-5	교환학생 D-2-6
0	0	0	0	0	0	0	0	0
0	0	0	0	0	0	0	0	0
0	0	0	0	0	0	0	0	0
0	33	2	0	0	5	4	0	0
0	29	2	0	0	3	4	0	0
0	4	0	0	0	2	0	0	0
0	63	13	0	8	19	8	0	17
0	39	6	0	3	3	3	0	8
0	24	7	0	5	16	5	0	9
0	0	1	0	0	0	0	0	0
0	0	0	0	0	0	0	0	0
0	0	1	0	0	0	0	0	0
0	0	6	0	1	2	0	0	18
0	0	0	0	1	2	0	0	4
0	0	6	0	0	0	0	0	14
0	0	0	0	1	0	0	0	1
0	0	0	0	0	0	0	0	0
0	0	0	0	1	0	0	0	1
0	0	1	0	0	0	0	0	0
0	0	0	0	0	0	0	0	0
0	0	1	0	0	0	0	0	0
0	0	5	0	0	0	0	0	0
0	0	4	0	0	0	0	0	0
0	0	1	0	0	0	0	0	0
0	0	0	0	0	0	0	0	0
0	0	0	0	0	0	0	0	0
0	0	0	0	0	0	0	0	0
0	0	0	0	1	3	0	0	2
0	0	0	0	0	0	0	0	0
0	0	0	0	1	3	0	0	2
0	0	2	0	3	5	1	0	32
0	0	0	0	2	0	1	0	3
0	0	2	0	1	5	0	0	29
0	0	0	0	0	3	0	0	0
0	0	0	0	0	3	0	0	0
0	0	0	0	0	0	0	0	0
0	0	4	2	15	2	0	0	157
0	0	2	0	0	0	0	0	9
0	0	2	2	15	2	0	0	148
0	0	0	0	0	0	0	0	0
0	0	0	0	0	0	0	0	0
0	0	0	0	0	0	0	0	0
0	0	0	0	0	0	0	0	0
0	0	0	0	0	0	0	0	0
0	0	0	0	0	0	0	0	0
15	0	2	0	1	3	4	1	0
15	0	2	0	1	3	4	1	0
0	0	0	0	0	0	0	0	0

Ⅳ. 사증발급 현황 계속

01 사증발급인정서 발급 현황

(단위 : 명)

체류자격 Status of Sojourn 국적(지역) Nationality(Region)	성별 Sex	단기유학 D-2-8	해투기술연수 D-3-1	해외직접 D-3-11	기술수출 D-3-12	대학부설어학원연수 D-4-1	기타기관연수 D-4-2
오만 O m a n	계(T)	0	0	0	0	0	0
	남(M)	0	0	0	0	0	0
	여(F)	0	0	0	0	0	0
네팔 N e p a l	계(T)	0	0	0	0	187	8
	남(M)	0	0	0	0	135	7
	여(F)	0	0	0	0	52	1
몽골 M o n g o l i a	계(T)	2	0	0	0	602	39
	남(M)	0	0	0	0	247	21
	여(F)	2	0	0	0	354	18
몰디브 M a l d i v e s	계(T)	0	0	0	0	0	0
	남(M)	0	0	0	0	0	0
	여(F)	0	0	0	0	0	0
말레이시아 M a l a y s i a	계(T)	0	0	0	0	15	12
	남(M)	0	0	0	0	1	6
	여(F)	0	0	0	0	14	6
(마 카 오 M a c a o)	계(T)	0	0	0	0	0	0
	남(M)	0	0	0	0	0	0
	여(F)	0	0	0	0	0	0
레바논 L e b a n o n	계(T)	0	0	0	0	0	0
	남(M)	0	0	0	0	0	0
	여(F)	0	0	0	0	0	0
라오스 L a o s	계(T)	0	0	0	0	1	12
	남(M)	0	0	0	0	1	6
	여(F)	0	0	0	0	0	6
쿠웨이트 K u w a i t	계(T)	0	0	0	0	0	0
	남(M)	0	0	0	0	0	0
	여(F)	0	0	0	0	0	0
키르기스 K y r g y z R e p u b l i c	계(T)	0	0	0	0	3	14
	남(M)	0	0	0	0	2	14
	여(F)	0	0	0	0	1	0
카자흐스탄 K a z a k h s t a n	계(T)	0	0	0	0	3	9
	남(M)	0	0	0	0	1	6
	여(F)	0	0	0	0	2	3
요르단 J o r d a n	계(T)	0	0	0	0	0	1
	남(M)	0	0	0	0	0	1
	여(F)	0	0	0	0	0	0
일본 J a p a n	계(T)	3	0	0	0	68	28
	남(M)	1	0	0	0	5	18
	여(F)	2	0	0	0	63	10
이스라엘 I s r a e l	계(T)	0	0	0	0	0	0
	남(M)	0	0	0	0	0	0
	여(F)	0	0	0	0	0	0
이라크 I r a q	계(T)	0	0	0	0	0	0
	남(M)	0	0	0	0	0	0
	여(F)	0	0	0	0	0	0
이란 I r a n	계(T)	0	0	0	0	1	3
	남(M)	0	0	0	0	1	3
	여(F)	0	0	0	0	0	0

IV. Status of Visa Issuance continue

01 Status of Approval on a Visa Issuance Certificate

(Unit : person)

사실기관연수 D-4-6	초중고생 D-4-3	외국어연수 D-4-7	취재 D-5	종교 D-6	외국기업 D-7-1	내국기업 D-7-2	법인에 투자 D-8-1	수출설비 D-9-2
0	0	0	0	0	0	0	0	0
0	0	0	0	0	0	0	0	0
0	0	0	0	0	0	0	0	0
3	0	0	0	12	0	0	1	0
3	0	0	0	8	0	0	1	0
0	0	0	0	4	0	0	0	0
0	0	0	0	4	14	0	1	0
0	0	0	0	1	5	0	1	0
0	0	0	0	3	9	0	0	0
0	0	0	0	0	0	0	0	0
0	0	0	0	0	0	0	0	0
0	0	0	0	0	0	0	0	0
0	0	0	0	3	2	0	3	16
0	0	0	0	2	0	0	3	16
0	0	0	0	1	2	0	0	0
0	0	0	0	0	2	0	0	0
0	0	0	0	0	2	0	0	0
0	0	0	0	0	0	0	0	0
0	0	0	0	0	0	0	0	0
0	0	0	0	0	0	0	0	0
0	0	0	0	0	0	0	0	0
0	0	0	0	0	0	0	0	0
0	0	0	0	0	0	0	0	0
0	0	0	0	0	0	0	0	0
0	0	0	0	0	0	0	0	0
0	0	0	0	0	0	0	0	0
0	0	0	0	0	0	0	0	0
0	0	0	0	0	0	0	0	0
0	0	0	0	0	0	0	1	0
0	0	0	0	0	0	0	1	0
0	0	0	0	0	0	0	0	0
0	0	0	0	0	0	0	0	0
0	0	0	0	0	0	0	0	0
0	0	0	1	7	59	2	158	5
0	0	0	1	4	55	2	157	5
0	0	0	0	3	4	0	1	0
0	0	0	0	0	0	0	0	0
0	0	0	0	0	0	0	0	0
0	0	0	0	0	0	0	0	0
0	0	0	0	0	0	0	0	0
0	0	0	0	0	0	0	0	0
0	0	0	0	0	0	0	0	0
0	0	1	0	0	2	0	0	0
0	0	1	0	0	2	0	0	0
0	0	0	0	0	0	0	0	0

Ⅳ. 사증발급 현황 계속

01 사증발급인정서 발급 현황

(단위 : 명)

체류자격 Status of Sojourn 국적(지역) Nationality(Region)	성별 Sex	선박설비 D-9-3	교수 E-1	내항선원 E-10-1	어선원 E-10-2	순항선원 E-10-3	일반회화강사 E-2-1
오만 O m a n	계(T)	4	0	0	0	0	0
	남(M)	4	0	0	0	0	0
	여(F)	0	0	0	0	0	0
네팔 N e p a l	계(T)	0	0	0	0	0	0
	남(M)	0	0	0	0	0	0
	여(F)	0	0	0	0	0	0
몽골 M o n g o l i a	계(T)	0	3	0	0	0	0
	남(M)	0	2	0	0	0	0
	여(F)	0	1	0	0	0	0
몰디브 M a l d i v e s	계(T)	0	0	0	0	0	0
	남(M)	0	0	0	0	0	0
	여(F)	0	0	0	0	0	0
말레이시아 M a l a y s i a	계(T)	3	1	0	0	0	0
	남(M)	3	1	0	0	0	0
	여(F)	0	0	0	0	0	0
(마 카 오 M a c a o)	계(T)	0	0	0	0	0	0
	남(M)	0	0	0	0	0	0
	여(F)	0	0	0	0	0	0
레바논 L e b a n o n	계(T)	0	0	0	0	0	0
	남(M)	0	0	0	0	0	0
	여(F)	0	0	0	0	0	0
라오스 L a o s	계(T)	0	0	0	0	0	0
	남(M)	0	0	0	0	0	0
	여(F)	0	0	0	0	0	0
쿠웨이트 K u w a i t	계(T)	0	0	0	0	0	0
	남(M)	0	0	0	0	0	0
	여(F)	0	0	0	0	0	0
키르기스 K y r g g y z R e p u b l i c	계(T)	0	0	0	0	0	0
	남(M)	0	0	0	0	0	0
	여(F)	0	0	0	0	0	0
카자흐스탄 K a z a k h s t a n	계(T)	9	1	0	0	0	0
	남(M)	5	1	0	0	0	0
	여(F)	4	0	0	0	0	0
요르단 J o r d a n	계(T)	0	1	0	0	0	0
	남(M)	0	1	0	0	0	0
	여(F)	0	0	0	0	0	0
일본 J a p a n	계(T)	4	20	0	0	0	58
	남(M)	4	16	0	0	0	5
	여(F)	0	4	0	0	0	53
이스라엘 I s r a e l	계(T)	0	1	0	0	0	0
	남(M)	0	1	0	0	0	0
	여(F)	0	0	0	0	0	0
이라크 I r a q	계(T)	0	0	0	0	0	0
	남(M)	0	0	0	0	0	0
	여(F)	0	0	0	0	0	0
이란 I r a n	계(T)	21	2	0	0	0	0
	남(M)	21	1	0	0	0	0
	여(F)	0	1	0	0	0	0

IV. Status of Visa Issuance continue

01 Status of Approval on a Visa Issuance Certificate

(Unit : person)

학교보조교사 E-2-2	연구 E-3	기술지도 E-4	전문직업 E-5	예술연예 E-6-1	호텔유흥 E-6-2	운동 E-6-3	특정활동 E-7-1
0	0	0	0	0	0	0	0
0	0	0	0	0	0	0	0
0	0	0	0	0	0	0	0
0	5	0	0	0	0	1	86
0	4	0	0	0	0	1	86
0	1	0	0	0	0	0	0
0	4	0	0	82	4	0	3
0	1	0	0	57	1	0	2
0	3	0	0	25	3	0	1
0	0	0	0	0	0	0	0
0	0	0	0	0	0	0	0
0	0	0	0	0	0	0	0
0	4	0	0	3	0	0	35
0	4	0	0	1	0	0	15
0	0	0	0	2	0	0	20
0	1	0	0	0	0	0	0
0	0	0	0	0	0	0	0
0	1	0	0	0	0	0	0
0	1	0	0	0	0	0	0
0	0	0	0	0	0	0	0
0	0	0	0	0	0	0	0
0	1	0	0	0	0	0	0
0	0	0	0	3	0	0	0
0	0	0	0	3	0	0	0
0	0	0	0	0	0	0	0
0	0	0	0	0	0	0	1
0	0	0	0	0	0	0	1
0	0	0	0	0	0	0	0
0	0	0	0	0	0	6	0
0	0	0	0	0	0	6	0
0	0	0	0	0	0	0	0
0	1	0	0	5	12	1	5
0	0	0	0	2	0	1	3
0	1	0	0	3	12	0	2
0	0	0	0	0	0	0	2
0	0	0	0	0	0	0	2
0	0	0	0	0	0	0	0
0	25	0	0	10	0	19	60
0	25	0	0	6	0	17	48
0	0	0	0	4	0	2	12
0	0	0	0	0	0	0	0
0	0	0	0	0	0	0	0
0	0	0	0	0	0	0	0
0	0	0	0	0	0	0	0
0	0	0	0	0	0	0	0
0	0	0	0	0	0	0	0
0	22	0	0	0	0	0	16
0	19	0	0	0	0	0	15
0	3	0	0	0	0	0	1

Ⅳ. 사증발급 현황 계속

01 사증발급인정서 발급 현황

(단위 : 명)

체류자격 Status of Sojourn 국적(지역) Nationality(Region)	성별 Sex	해삼양식 E-7-3	숙련기능인력 E-7-4	제조업 E-9-1	건설업 E-9-2	농업 E-9-3	어업 E-9-4
오만 O m a n	계(T)	0	0	0	0	0	0
	남(M)	0	0	0	0	0	0
	여(F)	0	0	0	0	0	0
네팔 N e p a l	계(T)	0	0	5,296	0	2,484	0
	남(M)	0	0	5,157	0	2,223	0
	여(F)	0	0	139	0	261	0
몽골 M o n g o l i a	계(T)	0	0	1,515	0	1	0
	남(M)	0	0	1,396	0	1	0
	여(F)	0	0	119	0	0	0
몰디브 M a l d i v e s	계(T)	0	0	0	0	0	0
	남(M)	0	0	0	0	0	0
	여(F)	0	0	0	0	0	0
말레이시아 M a l a y s i a	계(T)	0	0	0	0	0	0
	남(M)	0	0	0	0	0	0
	여(F)	0	0	0	0	0	0
(마 카 오 M a c a o)	계(T)	0	0	0	0	0	0
	남(M)	0	0	0	0	0	0
	여(F)	0	0	0	0	0	0
레바논 L e b a n o n	계(T)	0	0	0	0	0	0
	남(M)	0	0	0	0	0	0
	여(F)	0	0	0	0	0	0
라오스 L a o s	계(T)	0	0	19	0	0	0
	남(M)	0	0	17	0	0	0
	여(F)	0	0	2	0	0	0
쿠웨이트 K u w a i t	계(T)	0	0	0	0	0	0
	남(M)	0	0	0	0	0	0
	여(F)	0	0	0	0	0	0
키르기스 K y r g g y z R e p u b l i c	계(T)	0	0	228	0	0	0
	남(M)	0	0	215	0	0	0
	여(F)	0	0	13	0	0	0
카자흐스탄 K a z a k h s t a n	계(T)	0	0	0	0	0	0
	남(M)	0	0	0	0	0	0
	여(F)	0	0	0	0	0	0
요르단 J o r d a n	계(T)	0	0	0	0	0	0
	남(M)	0	0	0	0	0	0
	여(F)	0	0	0	0	0	0
일본 J a p a n	계(T)	0	0	0	0	0	0
	남(M)	0	0	0	0	0	0
	여(F)	0	0	0	0	0	0
이스라엘 I s r a e l	계(T)	0	0	0	0	0	0
	남(M)	0	0	0	0	0	0
	여(F)	0	0	0	0	0	0
이라크 I r a q	계(T)	0	0	0	0	0	0
	남(M)	0	0	0	0	0	0
	여(F)	0	0	0	0	0	0
이란 I r a n	계(T)	0	0	0	0	0	0
	남(M)	0	0	0	0	0	0
	여(F)	0	0	0	0	0	0

IV. Status of Visa Issuance continue

01 Status of Approval on a Visa Issuance Certificate

(Unit : person)

서비스업 E-9-5	외교가사보조 F-1-21	고객가사보조 F-1-22	전문가사보조 F-1-24	우수인재 등의 부모 F-1-15	동반 F-3-1	치료요양 G-1-10	연고방취 H-2-1
0	0	0	0	1	0	0	0
0	0	0	0	1	0	0	0
0	0	0	0	0	0	0	0
0	0	0	0	10	0	0	0
0	0	0	0	2	0	0	0
0	0	0	0	8	0	0	0
0	0	0	0	70	16	0	0
0	0	0	0	20	4	0	0
0	0	0	0	50	12	0	0
0	0	0	0	0	0	0	0
0	0	0	0	0	0	0	0
0	0	0	0	0	0	0	0
0	0	0	0	3	7	0	0
0	0	0	0	2	0	0	0
0	0	0	0	1	7	0	0
0	0	0	0	0	0	0	0
0	0	0	0	0	0	0	0
0	0	0	0	0	0	0	0
0	0	0	0	0	0	0	0
0	0	0	0	0	0	0	0
0	0	0	1	0	0	0	0
0	0	0	0	0	0	0	0
0	0	0	1	0	0	0	0
0	0	0	0	0	0	0	0
0	0	0	0	0	0	0	0
0	0	0	0	0	0	0	0
0	0	0	0	1	0	0	0
0	0	0	0	0	0	0	0
0	0	0	0	1	0	0	0
0	0	0	0	0	19	2	0
0	0	0	0	0	7	1	0
0	0	0	0	0	12	1	0
0	0	0	0	0	1	0	0
0	0	0	0	0	0	0	0
0	0	0	0	0	1	0	0
0	0	0	0	0	30	0	0
0	0	0	0	0	6	0	0
0	0	0	0	0	24	0	0
0	0	0	0	0	8	0	0
0	0	0	0	0	1	0	0
0	0	0	0	0	7	0	0
0	0	0	0	1	0	0	0
0	0	0	0	0	0	0	0
0	0	0	0	1	0	0	0
0	0	0	0	1	46	0	0
0	0	0	0	0	14	0	0
0	0	0	0	1	32	0	0

IV. 사증발급 현황 계속

01 사증발급인정서 발급 현황

(단위 : 명)

체류자격 Status of Sojourn 국적(지역) Nationality(Region)	성별 Sex	합계 Total	공무 A-2	일반관광 C-3-9	단기일반 C-3-1	의료관광 C-3-3	일반상용 C-3-4
인도네시아 Indonesia	계(T)	5,913	0	0	0	5	0
	남(M)	5,566	0	0	0	0	0
	여(F)	347	0	0	0	5	0
인도 India	계(T)	1,377	15	0	0	0	0
	남(M)	1,095	9	0	0	0	0
	여(F)	282	6	0	0	0	0
(홍콩 Hongkong)	계(T)	103	0	0	0	0	0
	남(M)	34	0	0	0	0	0
	여(F)	69	0	0	0	0	0
키프로스 Cyprus	계(T)	2	0	0	0	0	0
	남(M)	2	0	0	0	0	0
	여(F)	0	0	0	0	0	0
(타이완 Taiwan)	계(T)	331	0	0	0	0	0
	남(M)	121	0	0	0	0	0
	여(F)	210	0	0	0	0	0
중국 China	계(T)	13,793	1	0	26	2,168	0
	남(M)	6,236	0	0	11	573	0
	여(F)	7,557	1	0	15	1,595	0
한국계 중국인 Korean-Chinese	계(T)	60	0	0	0	0	0
	남(M)	31	0	0	0	0	0
	여(F)	29	0	0	0	0	0
스리랑카 Sri Lanka	계(T)	3,769	0	0	0	1	0
	남(M)	3,713	0	0	0	0	0
	여(F)	56	0	0	0	1	0
캄보디아 Cambodia	계(T)	8,500	0	0	0	8	0
	남(M)	6,576	0	0	0	0	0
	여(F)	1,924	0	0	0	8	0
미얀마 Myanmar	계(T)	7,200	0	0	0	0	0
	남(M)	7,151	0	0	0	0	0
	여(F)	49	0	0	0	0	0
브루나이 Brunei	계(T)	19	0	0	0	0	0
	남(M)	3	0	0	0	0	0
	여(F)	16	0	0	0	0	0
부탄 Bhutan	계(T)	9	0	0	0	0	0
	남(M)	6	0	0	0	0	0
	여(F)	3	0	0	0	0	0
방글라데시 Bangladesh	계(T)	2,100	0	0	0	0	0
	남(M)	2,056	0	0	0	0	0
	여(F)	44	0	0	0	0	0
바레인 Bahrain	계(T)	1	0	0	0	0	0
	남(M)	1	0	0	0	0	0
	여(F)	0	0	0	0	0	0

IV. Status of Visa Issuance continue

01 Status of Approval on a Visa Issuance Certificate

(Unit : person)

단기상용 C-3-6	단기취업 C-4	문화예술 D-1	전문학사 D-2-1	학사유학 D-2-2	석사유학 D-2-3	박사유학 D-2-4	연구유학 D-2-5	교환학생 D-2-6
0	2	4	0	8	10	3	0	44
0	0	1	0	2	5	1	0	11
0	2	3	0	6	5	2	0	33
0	0	0	0	2	10	34	3	25
0	0	0	0	1	5	24	2	14
0	0	0	0	1	5	10	1	11
0	0	0	4	8	4	1	0	15
0	0	0	3	5	1	1	0	4
0	0	0	1	3	3	0	0	11
0	0	0	0	3	2	0	0	28
0	0	0	0	1	1	0	0	2
0	0	0	0	2	1	0	0	26
0	0	0	0	0	0	0	1	0
0	0	0	0	0	0	0	1	0
0	0	0	0	0	0	0	0	0
0	0	2	0	3	5	0	0	96
0	0	0	0	0	0	0	0	16
0	0	2	0	3	5	0	0	80
3	163	34	133	882	563	344	22	389
1	141	18	62	349	155	151	12	69
2	22	16	71	533	408	193	10	320
0	0	1	0	0	4	1	0	3
0	0	0	0	0	3	0	0	3
0	0	1	0	0	1	1	0	0
0	37	2	0	1	6	1	0	1
0	20	1	0	0	5	1	0	0
0	17	1	0	1	1	0	0	1
0	0	9	0	3	1	0	0	0
0	0	2	0	0	1	0	0	0
0	0	7	0	3	0	0	0	0
0	0	0	0	0	0	0	0	17
0	0	0	0	0	0	0	0	3
0	0	0	0	0	0	0	0	14
0	0	1	0	0	0	0	0	0
0	0	1	0	0	0	0	0	0
0	0	0	0	0	0	0	0	0
7	0	3	0	7	21	15	0	2
6	0	2	0	7	17	13	0	2
1	0	1	0	0	4	2	0	0
0	0	0	0	0	1	0	0	0
0	0	0	0	0	1	0	0	0
0	0	0	0	0	0	0	0	0

Ⅳ. 사증발급 현황 계속

01 사증발급인정서 발급 현황

(단위 : 명)

체류자격 Status of Sojourn 국적(지역) Nationality(Region)	성별 Sex	단기유학 D-2-8	해투기술연수 D-3-1	해외직접 D-3-11	기술수출 D-3-12	대학부설여학원연수 D-4-1	기타기관연수 D-4-2
인도네시아 Indonesia	계(T)	10	0	97	0	3	66
	남(M)	3	0	82	0	0	55
	여(F)	7	0	15	0	3	11
인도 India	계(T)	1	2	156	0	66	31
	남(M)	1	2	156	0	58	28
	여(F)	0	0	0	0	8	3
(홍콩 Hongkong)	계(T)	0	0	1	0	14	0
	남(M)	0	0	0	0	10	0
	여(F)	0	0	1	0	4	0
키프로스 Cyprus	계(T)	1	0	0	0	11	3
	남(M)	0	0	0	0	0	3
	여(F)	1	0	0	0	11	0
(타이완 Taiwan)	계(T)	0	0	0	0	0	0
	남(M)	0	0	0	0	0	0
	여(F)	0	0	0	0	0	0
중국 China	계(T)	7	0	0	0	34	7
	남(M)	0	0	0	0	2	3
	여(F)	7	0	0	0	32	4
한국계 중국인 Korean-Chinese	계(T)	168	3	807	3	3,509	101
	남(M)	65	2	468	3	1,630	55
	여(F)	103	1	339	0	1,879	46
스리랑카 Sri Lanka	계(T)	0	0	0	0	0	3
	남(M)	0	0	0	0	0	2
	여(F)	0	0	0	0	0	1
캄보디아 Cambodia	계(T)	0	0	2	0	1	17
	남(M)	0	0	0	0	0	13
	여(F)	0	0	2	0	1	4
미얀마 Myanmar	계(T)	0	0	0	0	2	25
	남(M)	0	0	0	0	1	11
	여(F)	0	0	0	0	1	14
브루나이 Brunei	계(T)	1	0	0	0	0	1
	남(M)	0	0	0	0	0	0
	여(F)	1	0	0	0	0	1
부탄 Bhutan	계(T)	0	0	0	0	0	7
	남(M)	0	0	0	0	0	5
	여(F)	0	0	0	0	0	2
방글라데시 Bangladesh	계(T)	1	0	3	0	69	1
	남(M)	1	0	3	0	66	1
	여(F)	0	0	0	0	3	0
바레인 Bahrain	계(T)	0	0	0	0	0	0
	남(M)	0	0	0	0	0	0
	여(F)	0	0	0	0	0	0

IV. Status of Visa Issuance continue

01 Status of Approval on a Visa Issuance Certificate

(Unit : person)

사실기관연수 D-4-6	초중고생 D-4-3	외국어연수 D-4-7	취재 D-5	종교 D-6	외국기업 D-7-1	내국기업 D-7-2	법인에 투자 D-8-1	수출설비 D-9-2
0	0	0	0	12	4	5	13	10
0	0	0	0	2	3	5	9	10
0	0	0	0	10	1	0	4	0
0	1	0	0	7	62	57	26	0
0	0	0	0	4	54	56	21	0
0	1	0	0	3	8	1	5	0
0	2	0	0	1	0	0	0	0
0	2	0	0	1	0	0	0	0
0	0	0	0	0	0	0	0	0
0	1	0	0	2	4	1	2	0
0	1	0	0	0	3	1	2	0
0	0	0	0	2	1	0	0	0
0	0	0	0	0	0	0	0	0
0	0	0	0	0	0	0	0	0
0	0	0	0	0	0	0	0	0
0	0	0	0	6	8	0	65	1
0	0	0	0	2	6	0	61	1
0	0	0	0	4	2	0	4	0
0	130	0	0	7	89	38	50	22
0	38	0	0	4	69	35	38	22
0	92	0	0	3	20	3	12	0
0	0	0	0	14	0	0	0	0
0	0	0	0	14	0	0	0	0
0	0	0	0	0	0	0	0	0
0	0	0	0	1	0	0	0	0
0	0	0	0	1	0	0	0	0
0	0	0	0	0	0	0	0	0
0	0	0	0	20	1	0	0	0
0	0	0	0	4	1	0	0	0
0	0	0	0	16	0	0	0	0
0	0	0	0	0	0	0	0	0
0	0	0	0	0	0	0	0	0
0	0	0	0	0	0	0	0	0
0	0	0	0	0	0	0	0	0
0	0	0	0	0	0	0	0	0
0	0	0	0	0	0	0	0	0
0	0	0	0	0	0	0	0	0
0	0	0	0	0	0	0	0	0
0	1	0	0	3	0	5	0	0
0	1	0	0	2	0	4	0	0
0	0	0	0	1	0	1	0	0
0	0	0	0	0	0	0	0	0
0	0	0	0	0	0	0	0	0
0	0	0	0	0	0	0	0	0

Ⅳ. 사증발급 현황 계속

01 사증발급인정서 발급 현황

(단위 : 명)

체류자격 Status of Sojourn 국적(지역) Nationality(Region)	성별 Sex	선박설비 D-9-3	교수 E-1	내항선원 E-10-1	어선원 E-10-2	순항선원 E-10-3	일반회화강사 E-2-1
인도네시아 Indonesia	계(T)	18	7	155	1,144	3	0
	남(M)	17	6	155	1,144	0	0
	여(F)	1	1	0	0	3	0
인도 India	계(T)	38	22	0	0	0	0
	남(M)	37	20	0	0	0	0
	여(F)	1	2	0	0	0	0
(홍콩 Hongkong)	계(T)	0	0	0	1	0	1
	남(M)	0	0	0	1	0	0
	여(F)	0	0	0	0	0	1
키프로스 Cyprus	계(T)	0	3	0	0	0	0
	남(M)	0	3	0	0	0	0
	여(F)	0	0	0	0	0	0
(타이완 Taiwan)	계(T)	0	0	0	0	0	0
	남(M)	0	0	0	0	0	0
	여(F)	0	0	0	0	0	0
중국 China	계(T)	0	6	0	0	0	2
	남(M)	0	4	0	0	0	0
	여(F)	0	2	0	0	0	2
한국계 중국인 Korean -Chinese	계(T)	3	93	0	507	0	356
	남(M)	2	45	0	507	0	18
	여(F)	1	48	0	0	0	338
스리랑카 Sri Lanka	계(T)	0	0	0	0	0	0
	남(M)	0	0	0	0	0	0
	여(F)	0	0	0	0	0	0
캄보디아 Cambodia	계(T)	0	0	0	1	0	0
	남(M)	0	0	0	1	0	0
	여(F)	0	0	0	0	0	0
미얀마 Myanmar	계(T)	1	0	663	1	0	1
	남(M)	1	0	663	1	0	0
	여(F)	0	0	0	0	0	1
브루나이 Brunei	계(T)	0	0	0	0	0	0
	남(M)	0	0	0	0	0	0
	여(F)	0	0	0	0	0	0
부탄 Bhutan	계(T)	0	0	0	0	0	0
	남(M)	0	0	0	0	0	0
	여(F)	0	0	0	0	0	0
방글라데시 Bangladesh	계(T)	0	1	0	0	0	0
	남(M)	0	1	0	0	0	0
	여(F)	0	0	0	0	0	0
바레인 Bahrain	계(T)	0	0	0	0	0	0
	남(M)	0	0	0	0	0	0
	여(F)	0	0	0	0	0	0

IV. Status of Visa Issuance continue

01 Status of Approval on a Visa Issuance Certificate

(Unit : person)

학교보조교사 E-2-2	연구 E-3	기술지도 E-4	전문직업 E-5	예술연예 E-6-1	호텔유흥 E-6-2	운동 E-6-3	특정활동 E-7-1
0	18	0	0	0	2	0	41
0	16	0	0	0	2	0	23
0	2	0	0	0	0	0	18
0	406	4	0	0	0	0	189
0	366	4	0	0	0	0	184
0	40	0	0	0	0	0	5
0	1	0	0	1	0	0	1
0	1	0	0	0	0	0	0
0	0	0	0	1	0	0	1
0	1	0	0	3	0	0	30
0	1	0	0	0	0	0	11
0	0	0	0	3	0	0	19
0	0	0	0	0	0	1	0
0	0	0	0	0	0	1	0
0	0	0	0	0	0	0	0
0	4	0	0	6	0	0	76
0	2	0	0	1	0	0	22
0	2	0	0	5	0	0	54
5	119	0	0	96	136	5	2,272
1	90	0	0	66	85	3	1,069
4	29	0	0	30	51	2	1,203
0	3	0	0	0	0	1	4
0	2	0	0	0	0	1	4
0	1	0	0	0	0	0	0
0	0	0	0	0	0	0	0
0	0	0	0	0	0	0	0
0	0	0	0	0	0	0	0
0	2	0	0	0	0	0	2
0	1	0	0	0	0	0	0
0	1	0	0	0	0	0	2
0	0	0	0	0	0	0	0
0	0	0	0	0	0	0	0
0	0	0	0	0	0	0	0
0	0	0	0	0	0	0	1
0	0	0	0	0	0	0	0
0	0	0	0	0	0	0	1
0	18	0	0	0	0	0	2
0	17	0	0	0	0	0	1
0	1	0	0	0	0	0	1
0	0	0	0	0	0	0	0
0	0	0	0	0	0	0	0
0	0	0	0	0	0	0	0

IV. 사증발급 현황 계속

01 사증발급인정서 발급 현황

(단위 : 명)

체류자격 Status of Sojourn 국적(지역) Nationality(Region)	성별 Sex	해삼양식 E-7-3	숙련기능인력 E-7-4	제조업 E-9-1	건설업 E-9-2	농업 E-9-3	어업 E-9-4
인도네시아 Indonesia	계(T)	0	0	2,831	1	2	1,353
	남(M)	0	0	2,648	1	2	1,352
	여(F)	0	0	183	0	0	1
인도 India	계(T)	0	0	0	0	0	0
	남(M)	0	0	0	0	0	0
	여(F)	0	0	0	0	0	0
(홍콩 Hongkong)	계(T)	0	0	0	0	0	0
	남(M)	0	0	0	0	0	0
	여(F)	0	0	0	0	0	0
키프로스 Cyprus	계(T)	0	0	0	0	0	0
	남(M)	0	0	0	0	0	0
	여(F)	0	0	0	0	0	0
(타이완 Taiwan)	계(T)	0	0	0	0	0	0
	남(M)	0	0	0	0	0	0
	여(F)	0	0	0	0	0	0
중국 China	계(T)	0	0	0	0	0	0
	남(M)	0	0	0	0	0	0
	여(F)	0	0	0	0	0	0
한국계 중국인 Korean-Chinese	계(T)	40	0	277	0	0	0
	남(M)	40	0	256	0	0	0
	여(F)	0	0	21	0	0	0
스리랑카 Sri Lanka	계(T)	0	0	3,222	168	3	327
	남(M)	0	0	3,183	168	3	327
	여(F)	0	0	39	0	0	0
캄보디아 Cambodia	계(T)	0	0	4,659	598	3,162	2
	남(M)	0	0	4,434	598	1,502	0
	여(F)	0	0	225	0	1,660	2
미얀마 Myanmar	계(T)	0	0	5,242	823	400	0
	남(M)	0	0	5,242	823	400	0
	여(F)	0	0	0	0	0	0
브루나이 Brunei	계(T)	0	0	0	0	0	0
	남(M)	0	0	0	0	0	0
	여(F)	0	0	0	0	0	0
부탄 Bhutan	계(T)	0	0	0	0	0	0
	남(M)	0	0	0	0	0	0
	여(F)	0	0	0	0	0	0
방글라데시 Bangladesh	계(T)	0	0	1,907	4	3	0
	남(M)	0	0	1,898	4	3	0
	여(F)	0	0	9	0	0	0
바레인 Bahrain	계(T)	0	0	0	0	0	0
	남(M)	0	0	0	0	0	0
	여(F)	0	0	0	0	0	0

IV. Status of Visa Issuance continue

01 Status of Approval on a Visa Issuance Certificate

(Unit : person)

서비스업 E-9-5	외교가사보조 F-1-21	고객가사보조 F-1-22	전문가사보조 F-1-24	우수인재 등의 부모 F-1-15	동반 F-3-1	치료요양 G-1-10	연고방취 H-2-1
1	9	3	1	1	27	0	0
1	0	0	0	0	10	0	0
0	9	3	1	1	17	0	0
0	7	0	0	37	176	0	0
0	4	0	0	10	35	0	0
0	3	0	0	27	141	0	0
0	0	0	0	1	0	0	4
0	0	0	0	0	0	0	2
0	0	0	0	1	0	0	2
0	0	0	0	0	8	0	0
0	0	0	0	0	5	0	0
0	0	0	0	0	3	0	0
0	0	0	0	0	0	0	0
0	0	0	0	0	0	0	0
0	0	0	0	0	0	0	0
0	0	0	0	0	3	0	0
0	0	0	0	0	1	0	0
0	0	0	0	0	2	0	0
1	0	1	0	177	48	0	2
1	0	0	0	71	10	0	1
0	0	1	0	106	38	0	1
1	9	0	1	2	1	0	0
1	2	0	0	0	0	0	0
0	7	0	1	2	1	0	0
0	0	0	0	0	1	0	0
0	0	0	0	0	0	0	0
0	0	0	0	0	1	0	0
0	1	1	0	0	2	0	0
0	0	0	0	0	0	0	0
0	1	1	0	0	2	0	0
0	0	0	0	0	0	0	0
0	0	0	0	0	0	0	0
0	0	0	0	0	0	0	0
0	0	0	0	0	0	0	0
0	0	0	0	0	0	0	0
0	0	0	0	0	0	0	0
0	3	0	0	2	22	0	0
0	2	0	0	1	4	0	0
0	1	0	0	1	18	0	0
0	0	0	0	0	0	0	0
0	0	0	0	0	0	0	0
0	0	0	0	0	0	0	0

IV. 사증발급 현황 계속

01 사증발급인정서 발급 현황

(단위 : 명)

체류자격 Status of Sojourn 국적(지역) Nationality(Region)		성별 Sex	합계 Total	공무 A-2	일반관광 C-3-9	단기일반 C-3-1	의료관광 C-3-3	일반상용 C-3-4
북아메리카주계 North America		계(T)	4,167	5	0	0	0	0
		남(M)	1,834	2	0	0	0	0
		여(F)	2,333	3	0	0	0	0
미 국 United States		계(T)	3,371	2	0	0	0	0
		남(M)	1,478	1	0	0	0	0
		여(F)	1,893	1	0	0	0	0
캐 나 다 C a n a d a		계(T)	796	3	0	0	0	0
		남(M)	356	1	0	0	0	0
		여(F)	440	2	0	0	0	0
남아메리카주계 South America		계(T)	384	0	2	74	0	35
		남(M)	243	0	0	38	0	27
		여(F)	141	0	2	36	0	8
베 네 수 엘 라 Venezuela		계(T)	3	0	0	0	0	0
		남(M)	2	0	0	0	0	0
		여(F)	1	0	0	0	0	0
우 루 과 이 Uruguay		계(T)	1	0	0	0	0	0
		남(M)	1	0	0	0	0	0
		여(F)	0	0	0	0	0	0
트리니다드토바고 Trinidad - Tobago		계(T)	1	0	0	0	0	0
		남(M)	1	0	0	0	0	0
		여(F)	0	0	0	0	0	0
세인트빈센트 그레나딘 St. Vincent and the Grenadines		계(T)	1	0	0	0	0	0
		남(M)	0	0	0	0	0	0
		여(F)	1	0	0	0	0	0
페 루 Peru		계(T)	8	0	0	0	0	0
		남(M)	7	0	0	0	0	0
		여(F)	1	0	0	0	0	0
파 나 마 Panama		계(T)	1	0	0	0	0	0
		남(M)	1	0	0	0	0	0
		여(F)	0	0	0	0	0	0
니 카 라 과 Nicaragua		계(T)	4	0	0	0	0	0
		남(M)	1	0	0	0	0	0
		여(F)	3	0	0	0	0	0
멕 시 코 Mexico		계(T)	72	0	0	0	0	0
		남(M)	41	0	0	0	0	0
		여(F)	31	0	0	0	0	0
자 메 이 카 Jamaica		계(T)	3	0	0	0	0	0
		남(M)	2	0	0	0	0	0
		여(F)	1	0	0	0	0	0
온 두 라 스 Honduras		계(T)	1	0	0	0	0	0
		남(M)	0	0	0	0	0	0
		여(F)	1	0	0	0	0	0
과 테 말 라 Guatemala		계(T)	6	0	0	0	0	0
		남(M)	4	0	0	0	0	0
		여(F)	2	0	0	0	0	0
엘살바도르 El Salvador		계(T)	4	0	0	0	0	0
		남(M)	3	0	0	0	0	0
		여(F)	1	0	0	0	0	0

IV. Status of Visa Issuance continue

01 Status of Approval on a Visa Issuance Certificate

(Unit : person)

단기상용 C-3-6	단기취업 C-4	문화예술 D-1	전문학사 D-2-1	학사유학 D-2-2	석사유학 D-2-3	박사유학 D-2-4	연구유학 D-2-5	교환학생 D-2-6	
0	0	8	0	1	5	0	0		241
0	0	7	0	0	4	0	0		72
0	0	1	0	1	1	0	0		169
0	0	5	0	1	5	0	0		224
0	0	4	0	0	4	0	0		68
0	0	1	0	1	1	0	0		156
0	0	3	0	0	0	0	0		17
0	0	3	0	0	0	0	0		4
0	0	0	0	0	0	0	0		13
0	4	8	0	1	8	3	0		57
0	4	6	0	0	5	3	0		22
0	0	2	0	1	3	0	0		35
0	0	1	0	0	0	0	0		0
0	0	1	0	0	0	0	0		0
0	0	0	0	0	0	0	0		0
0	0	0	0	0	0	0	0		0
0	0	0	0	0	0	0	0		0
0	0	0	0	0	0	0	0		0
0	0	0	0	0	0	0	0		0
0	0	0	0	0	0	0	0		0
0	0	0	0	0	0	0	0		0
0	0	0	0	0	0	0	0		0
0	0	0	0	0	0	0	0		1
0	0	0	0	0	0	0	0		0
0	0	0	0	0	0	0	0		1
0	0	1	0	0	0	0	0		0
0	0	1	0	0	0	0	0		0
0	0	0	0	0	0	0	0		0
0	0	0	0	0	0	0	0		0
0	0	0	0	0	0	0	0		0
0	0	0	0	0	0	0	0		0
0	0	0	0	0	2	0	0		1
0	0	0	0	0	1	0	0		0
0	0	1	0	0	1	0	0		1
0	0	1	0	0	1	0	0		35
0	0	1	0	0	1	0	0		14
0	0	0	0	0	0	0	0		21
0	0	0	0	0	0	0	0		0
0	0	0	0	0	0	0	0		0
0	0	0	0	0	0	0	0		0
0	0	0	0	0	0	0	0		0
0	0	0	0	0	0	0	0		0
0	0	0	0	0	0	1	0		0
0	0	0	0	0	0	1	0		0
0	0	0	0	0	0	0	0		0
0	0	0	0	0	1	0	0		0
0	0	0	0	0	1	0	0		0
0	0	0	0	0	0	0	0		0

IV. 사증발급 현황 계속

01 사증발급인정서 발급 현황

(단위 : 명)

체류자격 Status of Sojourn 국적(지역) Nationality(Region)		성별 Sex	단기유학 D-2-8	해투기술연수 D-3-1	해외직접 D-3-11	기술수출 D-3-12	대학부설여학원연수 D-4-1	기타기관연수 D-4-2
북아메리카주계 North America	계(T)		1	0	0	0	8	15
	남(M)		0	0	0	0	2	7
	여(F)		1	0	0	0	6	8
미 국 United States	계(T)		1	0	0	0	7	14
	남(M)		0	0	0	0	2	7
	여(F)		1	0	0	0	5	7
캐 나 다 Canada	계(T)		0	0	0	0	1	1
	남(M)		0	0	0	0	0	0
	여(F)		0	0	0	0	1	1
남아메리카주계 South America	계(T)		0	0	5	0	10	23
	남(M)		0	0	5	0	2	13
	여(F)		0	0	0	0	8	10
베 네 수 엘 라 Venezuela	계(T)		0	0	0	0	0	0
	남(M)		0	0	0	0	0	0
	여(F)		0	0	0	0	0	0
우 루 과 이 Uruguay	계(T)		0	0	0	0	0	0
	남(M)		0	0	0	0	0	0
	여(F)		0	0	0	0	0	0
트리니다드토 바 고 Trinidad - Tobago	계(T)		0	0	0	0	0	1
	남(M)		0	0	0	0	0	1
	여(F)		0	0	0	0	0	0
세인트빈센트 그 레 나 딘 St. Vincent and the Grenadines	계(T)		0	0	0	0	0	0
	남(M)		0	0	0	0	0	0
	여(F)		0	0	0	0	0	0
페 루 Peru	계(T)		0	0	0	0	0	1
	남(M)		0	0	0	0	0	1
	여(F)		0	0	0	0	0	0
파 나 마 Panama	계(T)		0	0	0	0	0	1
	남(M)		0	0	0	0	0	1
	여(F)		0	0	0	0	0	0
니 카 라 과 Nicaragua	계(T)		0	0	0	0	0	0
	남(M)		0	0	0	0	0	0
	여(F)		0	0	0	0	0	0
멕 시 코 Mexico	계(T)		0	0	5	0	2	7
	남(M)		0	0	5	0	0	2
	여(F)		0	0	0	0	2	5
자 메 이 카 Jamaica	계(T)		0	0	0	0	0	2
	남(M)		0	0	0	0	0	1
	여(F)		0	0	0	0	0	1
온 두 라 스 Honduras	계(T)		0	0	0	0	0	0
	남(M)		0	0	0	0	0	0
	여(F)		0	0	0	0	0	0
과 테 말 라 Guatemala	계(T)		0	0	0	0	0	0
	남(M)		0	0	0	0	0	0
	여(F)		0	0	0	0	0	0
엘 살 바 도 르 El Salvador	계(T)		0	0	0	0	0	1
	남(M)		0	0	0	0	0	0
	여(F)		0	0	0	0	0	1

IV. Status of Visa Issuance continue

01 Status of Approval on a Visa Issuance Certificate

(Unit : person)

사실기관연수 D-4-6	초중고생 D-4-3	외국어연수 D-4-7	취재 D-5	종교 D-6	외국기업 D-7-1	내국기업 D-7-2	법인에 투자 D-8-1	수출설비 D-9-2
0	2	0	0	35	68	6	20	1
0	1	0	0	25	60	5	17	1
0	1	0	0	10	8	1	3	0
0	2	0	0	34	56	6	17	1
0	1	0	0	24	49	5	15	1
0	1	0	0	10	7	1	2	0
0	0	0	0	1	12	0	3	0
0	0	0	0	1	11	0	2	0
0	0	0	0	0	1	0	1	0
0	0	0	0	7	3	7	3	0
0	0	0	0	5	3	7	3	0
0	0	0	0	2	0	0	0	0
0	0	0	0	0	0	0	0	0
0	0	0	0	0	0	0	0	0
0	0	0	0	0	0	0	0	0
0	0	0	0	0	0	0	0	0
0	0	0	0	0	0	0	0	0
0	0	0	0	0	0	0	0	0
0	0	0	0	0	0	0	0	0
0	0	0	0	0	0	0	0	0
0	0	0	0	0	0	0	0	0
0	0	0	0	0	0	0	0	0
0	0	0	0	0	0	0	0	0
0	0	0	0	0	0	0	0	0
0	0	0	0	0	0	0	0	0
0	0	0	0	0	0	0	0	0
0	0	0	0	0	0	0	0	0
0	0	0	0	0	0	0	0	0
0	0	0	0	0	0	0	0	0
0	0	0	0	0	0	0	0	0
0	0	0	0	0	0	0	0	0
0	0	0	0	0	0	4	2	0
0	0	0	0	0	0	4	2	0
0	0	0	0	0	0	0	0	0
0	0	0	0	0	0	0	0	0
0	0	0	0	0	0	0	0	0
0	0	0	0	0	0	0	0	0
0	0	0	0	1	0	0	0	0
0	0	0	0	0	0	0	0	0
0	0	0	0	1	0	0	0	0
0	0	0	0	0	0	0	1	0
0	0	0	0	0	0	0	1	0
0	0	0	0	0	0	0	0	0
0	0	0	0	0	1	0	0	0
0	0	0	0	0	1	0	0	0
0	0	0	0	0	0	0	0	0

IV. 사증발급 현황 계속

01 사증발급인정서 발급 현황

(단위 : 명)

체류자격 Status of Sojourn 국적(지역) Nationality(Region)		성별 Sex	선박설비 D-9-3	교수 E-1	내항선원 E-10-1	어선원 E-10-2	순항선원 E-10-3	일반회화강사 E-2-1
북아메리카주계 North America	계(T)		26	92	0	0	0	2,853
	남(M)		24	73	0	0	0	1,133
	여(F)		2	19	0	0	0	1,720
미 국 United States	계(T)		24	81	0	0	0	2,213
	남(M)		22	64	0	0	0	862
	여(F)		2	17	0	0	0	1,351
캐 나 다 C a n a d a	계(T)		2	11	0	0	0	640
	남(M)		2	9	0	0	0	271
	여(F)		0	2	0	0	0	369
남아메리카주계 South America	계(T)		2	6	0	0	0	3
	남(M)		2	3	0	0	0	2
	여(F)		0	3	0	0	0	1
베 네 수 엘 라 V e n e z u e l a	계(T)		0	0	0	0	0	1
	남(M)		0	0	0	0	0	1
	여(F)		0	0	0	0	0	0
우 루 과 이 U r u g u a y	계(T)		0	0	0	0	0	0
	남(M)		0	0	0	0	0	0
	여(F)		0	0	0	0	0	0
트리니다드토바고 T r i n i d a d - T o b a g o	계(T)		0	0	0	0	0	0
	남(M)		0	0	0	0	0	0
	여(F)		0	0	0	0	0	0
세인트빈센트 그 레 나 딘 S t . V i n c e n t a n d t h e G r e n a d i n e s	계(T)		0	0	0	0	0	0
	남(M)		0	0	0	0	0	0
	여(F)		0	0	0	0	0	0
페 루 P e r u	계(T)		0	0	0	0	0	1
	남(M)		0	0	0	0	0	0
	여(F)		0	0	0	0	0	1
파 나 마 P a n a m a	계(T)		0	0	0	0	0	0
	남(M)		0	0	0	0	0	0
	여(F)		0	0	0	0	0	0
니 카 라 과 N i c a r a g u a	계(T)		0	0	0	0	0	0
	남(M)		0	0	0	0	0	0
	여(F)		0	0	0	0	0	0
멕 시 코 M e x i c o	계(T)		0	0	0	0	0	0
	남(M)		0	0	0	0	0	0
	여(F)		0	0	0	0	0	0
자 메 이 카 J a m a i c a	계(T)		0	0	0	0	0	0
	남(M)		0	0	0	0	0	0
	여(F)		0	0	0	0	0	0
온 두 라 스 H o n d u r a s	계(T)		0	0	0	0	0	0
	남(M)		0	0	0	0	0	0
	여(F)		0	0	0	0	0	0
과 테 말 라 G u a t e m a l a	계(T)		0	0	0	0	0	0
	남(M)		0	0	0	0	0	0
	여(F)		0	0	0	0	0	0
엘살바도르 E l s a l v a d o r	계(T)		0	0	0	0	0	0
	남(M)		0	0	0	0	0	0
	여(F)		0	0	0	0	0	0

IV. Status of Visa Issuance continue

01 Status of Approval on a Visa Issuance Certificate

(Unit : person)

학교보조교사 E-2-2	연구 E-3	기술지도 E-4	전문직업 E-5	예술연예 E-6-1	호텔유흥 E-6-2	운동 E-6-3	특정활동 E-7-1
6	11	0	0	54	1	77	382
2	10	0	0	35	1	57	188
4	1	0	0	19	0	20	194
6	10	0	0	50	1	71	314
2	9	0	0	32	1	52	159
4	1	0	0	18	0	19	155
0	1	0	0	4	0	6	68
0	1	0	0	3	0	5	29
0	0	0	0	1	0	1	39
0	8	0	1	37	1	30	24
0	6	0	1	32	0	28	20
0	2	0	0	5	1	2	4
0	0	0	0	0	0	0	1
0	0	0	0	0	0	0	0
0	0	0	0	0	0	0	1
0	0	0	0	0	0	1	0
0	0	0	0	0	0	1	0
0	0	0	0	0	0	0	0
0	0	0	0	0	0	0	0
0	0	0	0	0	0	0	0
0	0	0	0	0	0	0	0
0	0	0	0	0	0	0	0
0	0	0	0	0	0	0	0
0	0	0	0	0	0	0	0
0	0	0	0	0	0	0	0
0	0	0	0	0	0	0	0
0	0	0	0	0	0	0	0
0	0	0	0	0	0	0	0
0	0	0	0	0	0	0	0
0	0	0	0	0	0	0	0
0	0	0	0	0	0	0	0
0	0	0	0	0	0	0	0
0	0	0	0	0	0	0	0
0	0	0	0	0	0	0	0
0	0	0	0	0	0	0	0
0	2	0	0	0	0	0	11
0	2	0	0	0	0	0	9
0	0	0	0	0	0	0	2
0	0	0	1	0	0	0	0
0	0	0	1	0	0	0	0
0	0	0	0	0	0	0	0
0	0	0	0	0	0	0	0
0	0	0	0	0	0	0	0
0	0	0	0	0	0	0	0
0	0	0	0	1	0	0	0
0	0	0	0	1	0	0	0
0	0	0	0	0	0	0	0
0	0	0	0	0	0	0	0
0	0	0	0	0	0	0	1
0	0	0	0	0	0	0	1
0	0	0	0	0	0	0	0

IV. 사증발급 현황 계속

01 사증발급인정서 발급 현황

(단위 : 명)

체류자격 Status of Sojourn		성별 Sex	해상양식 E-7-3	숙련기능인력 E-7-4	제조업 E-9-1	건설업 E-9-2	농업 E-9-3	어업 E-9-4
국적(지역) Nationality(Region)								
북아메리카주계 North America	계(T)		0	0	0	0	0	0
	남(M)		0	0	0	0	0	0
	여(F)		0	0	0	0	0	0
미 국 United States	계(T)		0	0	0	0	0	0
	남(M)		0	0	0	0	0	0
	여(F)		0	0	0	0	0	0
캐 나 다 C a n a d a	계(T)		0	0	0	0	0	0
	남(M)		0	0	0	0	0	0
	여(F)		0	0	0	0	0	0
남아메리카주계 South America	계(T)		0	0	0	0	0	0
	남(M)		0	0	0	0	0	0
	여(F)		0	0	0	0	0	0
베 네 수 엘 라 V e n e z u e l a	계(T)		0	0	0	0	0	0
	남(M)		0	0	0	0	0	0
	여(F)		0	0	0	0	0	0
우 루 과 이 U r u g u a y	계(T)		0	0	0	0	0	0
	남(M)		0	0	0	0	0	0
	여(F)		0	0	0	0	0	0
트리니다드토 바 고 T r i n i d a d - T o b a g o	계(T)		0	0	0	0	0	0
	남(M)		0	0	0	0	0	0
	여(F)		0	0	0	0	0	0
세인트빈센트 그 레 나 딘 S t . V i n c e n t a n d t h e G r e n a d i n e s	계(T)		0	0	0	0	0	0
	남(M)		0	0	0	0	0	0
	여(F)		0	0	0	0	0	0
페 루 P e r u	계(T)		0	0	0	0	0	0
	남(M)		0	0	0	0	0	0
	여(F)		0	0	0	0	0	0
파 나 마 P a n a m a	계(T)		0	0	0	0	0	0
	남(M)		0	0	0	0	0	0
	여(F)		0	0	0	0	0	0
니 카 라 과 N i c a r a g u a	계(T)		0	0	0	0	0	0
	남(M)		0	0	0	0	0	0
	여(F)		0	0	0	0	0	0
멕 시 코 M e x i c o	계(T)		0	0	0	0	0	0
	남(M)		0	0	0	0	0	0
	여(F)		0	0	0	0	0	0
자 메 이 카 J a m a i c a	계(T)		0	0	0	0	0	0
	남(M)		0	0	0	0	0	0
	여(F)		0	0	0	0	0	0
온 두 라 스 H o n d u r a s	계(T)		0	0	0	0	0	0
	남(M)		0	0	0	0	0	0
	여(F)		0	0	0	0	0	0
과 테 말 라 G u a t e m a l a	계(T)		0	0	0	0	0	0
	남(M)		0	0	0	0	0	0
	여(F)		0	0	0	0	0	0
엘 살 바 도 르 E l s a l v a d o r	계(T)		0	0	0	0	0	0
	남(M)		0	0	0	0	0	0
	여(F)		0	0	0	0	0	0

IV. Status of Visa Issuance continue

01 Status of Approval on a Visa Issuance Certificate

(Unit : person)

서비스업 E-9-5	외교가사보조 F-1-21	고액가사보조 F-1-22	전문가사보조 F-1-24	우수인재 등의 부모 F-1-15	동반 F-3-1	치료요양 G-1-10	연고방취 H-2-1
0	0	0	0	0	249	0	0
0	0	0	0	0	108	0	0
0	0	0	0	0	141	0	0
0	0	0	0	0	226	0	0
0	0	0	0	0	94	0	0
0	0	0	0	0	132	0	0
0	0	0	0	0	23	0	0
0	0	0	0	0	14	0	0
0	0	0	0	0	9	0	0
0	0	0	0	0	22	0	0
0	0	0	0	0	6	0	0
0	0	0	0	0	16	0	0
0	0	0	0	0	0	0	0
0	0	0	0	0	0	0	0
0	0	0	0	0	0	0	0
0	0	0	0	0	0	0	0
0	0	0	0	0	0	0	0
0	0	0	0	0	0	0	0
0	0	0	0	0	0	0	0
0	0	0	0	0	0	0	0
0	0	0	0	0	0	0	0
0	0	0	0	0	0	0	0
0	0	0	0	0	0	0	0
0	0	0	0	0	0	0	0
0	0	0	0	0	0	0	0
0	0	0	0	0	0	0	0
0	0	0	0	0	0	0	0
0	0	0	0	0	0	0	0
0	0	0	0	0	0	0	0
0	0	0	0	0	0	0	0
0	0	0	0	0	2	0	0
0	0	0	0	0	1	0	0
0	0	0	0	0	1	0	0
0	0	0	0	0	0	0	0
0	0	0	0	0	0	0	0
0	0	0	0	0	0	0	0
0	0	0	0	0	0	0	0
0	0	0	0	0	0	0	0
0	0	0	0	0	0	0	0
0	0	0	0	0	0	0	0
0	0	0	0	0	3	0	0
0	0	0	0	0	1	0	0
0	0	0	0	0	2	0	0
0	0	0	0	0	0	0	0
0	0	0	0	0	0	0	0
0	0	0	0	0	0	0	0

IV. 사증발급 현황 계속

01 사증발급인정서 발급 현황

(단위 : 명)

체류자격 Status of Sojourn 국적(지역) Nationality(Region)	성별 Sex	합계 Total	공무 A-2	일반관광 C-3-9	단기일반 C-3-1	의료관광 C-3-3	일반상용 C-3-4
에 과 도 르 Ecuador	계(T)	32	0	0	0	0	0
	남(M)	28	0	0	0	0	0
	여(F)	4	0	0	0	0	0
도미니카공화국 Dominican R e p .	계(T)	7	0	0	0	0	0
	남(M)	7	0	0	0	0	0
	여(F)	0	0	0	0	0	0
쿠 바 C u b a	계(T)	120	0	2	74	0	35
	남(M)	71	0	0	38	0	27
	여(F)	49	0	2	36	0	8
코스타리카 Costa Rica	계(T)	1	0	0	0	0	0
	남(M)	0	0	0	0	0	0
	여(F)	1	0	0	0	0	0
콜롬비아 Colombia	계(T)	26	0	0	0	0	0
	남(M)	14	0	0	0	0	0
	여(F)	12	0	0	0	0	0
칠 레 C h i l e	계(T)	7	0	0	0	0	0
	남(M)	5	0	0	0	0	0
	여(F)	2	0	0	0	0	0
브라질 Brazil	계(T)	69	0	0	0	0	0
	남(M)	46	0	0	0	0	0
	여(F)	23	0	0	0	0	0
볼리비아 Bolivia	계(T)	2	0	0	0	0	0
	남(M)	1	0	0	0	0	0
	여(F)	1	0	0	0	0	0
바베이도스 Barbados	계(T)	1	0	0	0	0	0
	남(M)	0	0	0	0	0	0
	여(F)	1	0	0	0	0	0
아르헨티나 Argentina	계(T)	14	0	0	0	0	0
	남(M)	8	0	0	0	0	0
	여(F)	6	0	0	0	0	0
유럽주계 Europe	계(T)	3,030	17	0	0	5	0
	남(M)	1,718	11	0	0	1	0
	여(F)	1,312	6	0	0	4	0
크로아티아 Croatia	계(T)	8	0	0	0	0	0
	남(M)	8	0	0	0	0	0
	여(F)	0	0	0	0	0	0
우크라이나 Ukraine	계(T)	336	0	0	0	3	0
	남(M)	148	0	0	0	1	0
	여(F)	188	0	0	0	2	0
스위스 Switzerland	계(T)	29	0	0	0	0	0
	남(M)	18	0	0	0	0	0
	여(F)	11	0	0	0	0	0
스웨덴 Sweden	계(T)	73	0	0	0	0	0
	남(M)	41	0	0	0	0	0
	여(F)	32	0	0	0	0	0
스페인 Spain	계(T)	77	1	0	0	0	0
	남(M)	44	1	0	0	0	0
	여(F)	33	0	0	0	0	0

IV. Status of Visa Issuance continue

01 Status of Approval on a Visa Issuance Certificate

(Unit : person)

단기상용 C-3-6	단기취업 C-4	문화예술 D-1	전문학사 D-2-1	학사유학 D-2-2	석사유학 D-2-3	박사유학 D-2-4	연구유학 D-2-5	교환학생 D-2-6
0	0	0	0	1	2	0	0	0
0	0	0	0	0	1	0	0	0
0	0	0	0	1	1	0	0	0
0	0	0	0	0	0	1	0	0
0	0	0	0	0	0	1	0	0
0	0	0	0	0	0	0	0	0
0	4	0	0	0	1	0	0	0
0	4	0	0	0	0	0	0	0
0	0	0	0	0	1	0	0	0
0	0	0	0	0	0	0	0	0
0	0	0	0	0	0	0	0	0
0	0	0	0	0	0	0	0	0
0	0	3	0	0	0	0	0	9
0	0	2	0	0	0	0	0	3
0	0	1	0	0	0	0	0	6
0	0	0	0	0	0	0	0	0
0	0	0	0	0	0	0	0	0
0	0	0	0	0	0	0	0	0
0	0	0	0	0	1	1	0	6
0	0	0	0	0	1	1	0	3
0	0	0	0	0	0	0	0	3
0	0	1	0	0	0	0	0	0
0	0	1	0	0	0	0	0	0
0	0	0	0	0	0	0	0	0
0	0	0	0	0	0	0	0	1
0	0	0	0	0	0	0	0	0
0	0	0	0	0	0	0	0	1
0	0	0	0	0	0	0	0	4
0	0	0	0	0	0	0	0	2
0	0	0	0	0	0	0	0	2
0	0	8	0	0	11	4	7	724
0	0	4	0	0	8	2	5	329
0	0	4	0	0	3	2	2	395
0	0	0	0	0	0	0	0	0
0	0	0	0	0	0	0	0	0
0	0	0	0	0	0	0	0	0
0	0	0	0	0	1	0	0	1
0	0	0	0	0	1	0	0	0
0	0	0	0	0	0	0	0	1
0	0	0	0	0	0	0	0	11
0	0	0	0	0	0	0	0	6
0	0	0	0	0	0	0	0	5
0	0	0	0	0	1	0	0	43
0	0	0	0	0	1	0	0	18
0	0	0	0	0	0	0	0	25
0	0	1	0	0	0	0	1	30
0	0	0	0	0	0	0	1	18
0	0	1	0	0	0	0	0	12

IV. 사증발급 현황 계속

01 사증발급인정서 발급 현황

(단위 : 명)

체류자격 Status of Sojourn 국적(지역) Nationality(Region)	성별 Sex	단기유학 D-2-8	해투기술연수 D-3-1	해외직접 D-3-11	기술수출 D-3-12	대학부설어학원연수 D-4-1	기타기관연수 D-4-2
에 과 도 르 Ecuador	계(T)	0	0	0	0	0	1
	남(M)	0	0	0	0	0	1
	여(F)	0	0	0	0	0	0
도미니카공화국 Dominican R e p .	계(T)	0	0	0	0	0	0
	남(M)	0	0	0	0	0	0
	여(F)	0	0	0	0	0	0
쿠 바 C u b a	계(T)	0	0	0	0	0	0
	남(M)	0	0	0	0	0	0
	여(F)	0	0	0	0	0	0
코스타리카 Costa Rica	계(T)	0	0	0	0	0	1
	남(M)	0	0	0	0	0	0
	여(F)	0	0	0	0	0	1
콜롬비아 Colombia	계(T)	0	0	0	0	2	7
	남(M)	0	0	0	0	0	5
	여(F)	0	0	0	0	2	2
칠 레 C h i l e	계(T)	0	0	0	0	0	1
	남(M)	0	0	0	0	0	1
	여(F)	0	0	0	0	0	0
브라질 Brazil	계(T)	0	0	0	0	5	0
	남(M)	0	0	0	0	1	0
	여(F)	0	0	0	0	4	0
볼리비아 Bolivia	계(T)	0	0	0	0	0	0
	남(M)	0	0	0	0	0	0
	여(F)	0	0	0	0	0	0
바베이도스 Barbados	계(T)	0	0	0	0	0	0
	남(M)	0	0	0	0	0	0
	여(F)	0	0	0	0	0	0
아르헨티나 Argentina	계(T)	0	0	0	0	1	0
	남(M)	0	0	0	0	1	0
	여(F)	0	0	0	0	0	0
유럽주계 Europe	계(T)	8	0	0	0	24	138
	남(M)	3	0	0	0	7	70
	여(F)	5	0	0	0	17	68
크로아티아 Croatia	계(T)	0	0	0	0	0	1
	남(M)	0	0	0	0	0	1
	여(F)	0	0	0	0	0	0
우크라이나 Ukraine	계(T)	0	0	0	0	2	1
	남(M)	0	0	0	0	0	1
	여(F)	0	0	0	0	2	0
스위스 Switzerland	계(T)	0	0	0	0	2	4
	남(M)	0	0	0	0	1	3
	여(F)	0	0	0	0	1	1
스웨덴 Sweden	계(T)	0	0	0	0	4	6
	남(M)	0	0	0	0	3	3
	여(F)	0	0	0	0	1	3
스페인 Spain	계(T)	1	0	0	0	2	4
	남(M)	0	0	0	0	0	0
	여(F)	1	0	0	0	2	4

IV. Status of Visa Issuance continue

01 Status of Approval on a Visa Issuance Certificate

(Unit : person)

사실기관연수 D-4-6	초중고생 D-4-3	외국어연수 D-4-7	취재 D-5	종교 D-6	외국기업 D-7-1	내국기업 D-7-2	법인에 투자 D-8-1	수출설비 D-9-2
0	0	0	0	0	1	0	0	0
0	0	0	0	0	1	0	0	0
0	0	0	0	0	0	0	0	0
0	0	0	0	0	0	0	0	0
0	0	0	0	0	0	0	0	0
0	0	0	0	0	0	0	0	0
0	0	0	0	0	0	0	0	0
0	0	0	0	0	0	0	0	0
0	0	0	0	0	0	0	0	0
0	0	0	0	0	0	0	0	0
0	0	0	0	0	0	0	0	0
0	0	0	0	0	0	0	0	0
0	0	0	0	0	0	0	0	0
0	0	0	0	0	0	0	0	0
0	0	0	0	0	0	0	0	0
0	0	0	0	0	0	0	0	0
0	0	0	0	0	0	0	0	0
0	0	0	0	0	0	0	0	0
0	0	0	0	1	0	0	0	0
0	0	0	0	1	0	0	0	0
0	0	0	0	0	0	0	0	0
0	0	0	0	3	1	3	0	0
0	0	0	0	3	1	3	0	0
0	0	0	0	0	0	0	0	0
0	0	0	0	1	0	0	0	0
0	0	0	0	0	0	0	0	0
0	0	0	0	1	0	0	0	0
0	0	0	0	0	0	0	0	0
0	0	0	0	0	0	0	0	0
0	0	0	0	0	0	0	0	0
0	0	0	0	0	0	0	0	0
0	0	0	1	20	60	12	89	18
0	0	0	0	9	55	9	82	18
0	0	0	1	11	5	3	7	0
0	0	0	0	0	0	0	0	0
0	0	0	0	0	0	0	0	0
0	0	0	0	0	0	0	0	0
0	0	0	0	1	0	2	2	0
0	0	0	0	1	0	2	1	0
0	0	0	0	0	0	0	1	0
0	0	0	0	1	1	0	1	0
0	0	0	0	0	0	0	0	0
0	0	0	0	1	0	0	2	0
0	0	0	0	1	0	0	2	0
0	0	0	0	0	0	0	0	0
0	0	0	0	0	0	0	4	0
0	0	0	0	0	0	0	4	0
0	0	0	0	0	0	0	0	0

Ⅳ. 사증발급 현황 계속

01 사증발급인정서 발급 현황

(단위 : 명)

체류자격 Status of Sojourn 국적(지역) Nationality(Region)	성별 Sex	선박설비 D-9-3	교수 E-1	내항선원 E-10-1	어선원 E-10-2	순항선원 E-10-3	일반회화강사 E-2-1
에 과 도 르 Ecuador	계(T)	0	0	0	0	0	0
	남(M)	0	0	0	0	0	0
	여(F)	0	0	0	0	0	0
도미니카공화국 Dominican R e p .	계(T)	0	0	0	0	0	0
	남(M)	0	0	0	0	0	0
	여(F)	0	0	0	0	0	0
쿠 바 Cuba	계(T)	0	1	0	0	0	0
	남(M)	0	1	0	0	0	0
	여(F)	0	0	0	0	0	0
코스타리카 Costa Rica	계(T)	0	0	0	0	0	0
	남(M)	0	0	0	0	0	0
	여(F)	0	0	0	0	0	0
콜롬비아 Colombia	계(T)	0	0	0	0	0	1
	남(M)	0	0	0	0	0	1
	여(F)	0	0	0	0	0	0
칠 레 Chile	계(T)	1	1	0	0	0	0
	남(M)	1	1	0	0	0	0
	여(F)	0	0	0	0	0	0
브라질 Brazil	계(T)	0	4	0	0	0	0
	남(M)	0	1	0	0	0	0
	여(F)	0	3	0	0	0	0
볼리비아 Bolivia	계(T)	0	0	0	0	0	0
	남(M)	0	0	0	0	0	0
	여(F)	0	0	0	0	0	0
바베이도스 Barbados	계(T)	0	0	0	0	0	0
	남(M)	0	0	0	0	0	0
	여(F)	0	0	0	0	0	0
아르헨티나 Argentina	계(T)	1	0	0	0	0	0
	남(M)	1	0	0	0	0	0
	여(F)	0	0	0	0	0	0
유럽주계 Europe	계(T)	145	62	0	1	0	637
	남(M)	142	47	0	0	0	375
	여(F)	3	15	0	1	0	262
크로아티아 Croatia	계(T)	4	0	0	0	0	0
	남(M)	4	0	0	0	0	0
	여(F)	0	0	0	0	0	0
우크라이나 Ukraine	계(T)	6	0	0	1	0	0
	남(M)	5	0	0	0	0	0
	여(F)	1	0	0	1	0	0
스위스 Switzerland	계(T)	0	0	0	0	0	1
	남(M)	0	0	0	0	0	0
	여(F)	0	0	0	0	0	1
스웨덴 Sweden	계(T)	1	2	0	0	0	1
	남(M)	1	2	0	0	0	1
	여(F)	0	0	0	0	0	0
스페인 Spain	계(T)	2	2	0	0	0	6
	남(M)	2	0	0	0	0	2
	여(F)	0	2	0	0	0	4

IV. Status of Visa Issuance continue

01 Status of Approval on a Visa Issuance Certificate

(Unit : person)

학교보조교사 E-2-2	연구 E-3	기술지도 E-4	전문직업 E-5	예술연예 E-6-1	호텔유흥 E-6-2	운동 E-6-3	특정활동 E-7-1
0	0	0	0	27	0	0	0
0	0	0	0	25	0	0	0
0	0	0	0	2	0	0	0
0	0	0	0	0	0	6	0
0	0	0	0	0	0	6	0
0	0	0	0	0	0	0	0
0	0	0	0	0	0	0	0
0	0	0	0	0	0	0	0
0	0	0	0	0	0	0	0
0	0	0	0	0	0	0	0
0	0	0	0	0	0	0	0
0	0	0	0	1	0	1	2
0	0	0	0	0	0	1	2
0	0	0	0	1	0	0	0
0	1	0	0	0	0	0	0
0	1	0	0	0	0	0	0
0	0	0	0	0	0	0	0
0	4	0	0	5	1	22	5
0	3	0	0	3	0	20	4
0	1	0	0	2	1	2	1
0	0	0	0	0	0	0	0
0	0	0	0	0	0	0	0
0	0	0	0	0	0	0	0
0	0	0	0	0	0	0	0
0	0	0	0	0	0	0	0
0	1	0	0	0	0	0	3
0	0	0	0	0	0	0	3
0	1	0	0	0	0	0	0
1	60	7	0	206	272	36	265
0	51	7	0	90	105	34	192
1	9	0	0	116	167	2	73
0	0	0	0	0	0	2	1
0	0	0	0	0	0	2	1
0	0	0	0	0	0	0	0
0	2	0	0	134	164	0	5
0	2	0	0	54	72	0	4
0	0	0	0	80	92	0	1
0	0	0	0	3	0	0	4
0	0	0	0	2	0	0	4
0	0	0	0	1	0	0	0
0	1	0	0	2	0	2	2
0	1	0	0	0	0	2	2
0	0	0	0	2	0	0	0
0	3	0	0	3	0	6	9
0	3	0	0	2	0	6	5
0	0	0	0	1	0	0	4

IV. 사증발급 현황 계속

01 사증발급인정서 발급 현황

(단위 : 명)

체류자격 Status of Sojourn 국적(지역) Nationality(Region)	성별 Sex	해삼양식 E-7-3	숙련기능인력 E-7-4	제조업 E-9-1	건설업 E-9-2	농업 E-9-3	어업 E-9-4
에 과 도 르 Ecuador	계(T)	0	0	0	0	0	0
	남(M)	0	0	0	0	0	0
	여(F)	0	0	0	0	0	0
도미니카공화국 Dominican R e p .	계(T)	0	0	0	0	0	0
	남(M)	0	0	0	0	0	0
	여(F)	0	0	0	0	0	0
쿠 바 C u b a	계(T)	0	0	0	0	0	0
	남(M)	0	0	0	0	0	0
	여(F)	0	0	0	0	0	0
코스타리카 Costa Rica	계(T)	0	0	0	0	0	0
	남(M)	0	0	0	0	0	0
	여(F)	0	0	0	0	0	0
콜롬비아 Colombia	계(T)	0	0	0	0	0	0
	남(M)	0	0	0	0	0	0
	여(F)	0	0	0	0	0	0
칠 레 C h i l e	계(T)	0	0	0	0	0	0
	남(M)	0	0	0	0	0	0
	여(F)	0	0	0	0	0	0
브 라 질 B r a z i l	계(T)	0	0	0	0	0	0
	남(M)	0	0	0	0	0	0
	여(F)	0	0	0	0	0	0
볼 리 비 아 B o l i v i a	계(T)	0	0	0	0	0	0
	남(M)	0	0	0	0	0	0
	여(F)	0	0	0	0	0	0
바 베 이 도 스 B a r b a d o s	계(T)	0	0	0	0	0	0
	남(M)	0	0	0	0	0	0
	여(F)	0	0	0	0	0	0
아 르 헨 티 나 A r g e n t i n a	계(T)	0	0	0	0	0	0
	남(M)	0	0	0	0	0	0
	여(F)	0	0	0	0	0	0
유 럽 주 계 E u r o p e	계(T)	0	1	0	0	0	0
	남(M)	0	1	0	0	0	0
	여(F)	0	0	0	0	0	0
크 로 아 티 아 C r o a t i a	계(T)	0	0	0	0	0	0
	남(M)	0	0	0	0	0	0
	여(F)	0	0	0	0	0	0
우 크 라 이 나 U k r a i n e	계(T)	0	0	0	0	0	0
	남(M)	0	0	0	0	0	0
	여(F)	0	0	0	0	0	0
스 위 스 S w i t z e r l a n d	계(T)	0	0	0	0	0	0
	남(M)	0	0	0	0	0	0
	여(F)	0	0	0	0	0	0
스 웨 덴 S w e d e n	계(T)	0	0	0	0	0	0
	남(M)	0	0	0	0	0	0
	여(F)	0	0	0	0	0	0
스 페 인 S p a i n	계(T)	0	0	0	0	0	0
	남(M)	0	0	0	0	0	0
	여(F)	0	0	0	0	0	0

IV. Status of Visa Issuance continue

01 Status of Approval on a Visa Issuance Certificate

(Unit : person)

서비스업 E-9-5	외교가사보조 F-1-21	고객가사보조 F-1-22	전문가사보조 F-1-24	우수인재 등의 부모 F-1-15	동반 F-3-1	치료요양 G-1-10	연고방취 H-2-1
0	0	0	0	0	0	0	0
0	0	0	0	0	0	0	0
0	0	0	0	0	0	0	0
0	0	0	0	0	0	0	0
0	0	0	0	0	0	0	0
0	0	0	0	0	0	0	0
0	0	0	0	0	3	0	0
0	0	0	0	0	1	0	0
0	0	0	0	0	2	0	0
0	0	0	0	0	0	0	0
0	0	0	0	0	0	0	0
0	0	0	0	0	0	0	0
0	0	0	0	0	0	0	0
0	0	0	0	0	0	0	0
0	0	0	0	0	2	0	0
0	0	0	0	0	0	0	0
0	0	0	0	0	2	0	0
0	0	0	0	0	8	0	0
0	0	0	0	0	2	0	0
0	0	0	0	0	6	0	0
0	0	0	0	0	0	0	0
0	0	0	0	0	0	0	0
0	0	0	0	0	0	0	0
0	0	0	0	0	0	0	0
0	0	0	0	0	0	0	0
0	0	0	0	0	4	0	0
0	0	0	0	0	1	0	0
0	0	0	0	0	3	0	0
0	0	0	0	2	189	0	0
0	0	0	0	1	60	0	0
0	0	0	0	1	129	0	0
0	0	0	0	0	0	0	0
0	0	0	0	0	0	0	0
0	0	0	0	0	0	0	0
0	0	0	0	1	10	0	0
0	0	0	0	1	3	0	0
0	0	0	0	0	7	0	0
0	0	0	0	0	1	0	0
0	0	0	0	0	1	0	0
0	0	0	0	0	0	0	0
0	0	0	0	0	5	0	0
0	0	0	0	0	4	0	0
0	0	0	0	0	1	0	0
0	0	0	0	0	2	0	0
0	0	0	0	0	0	0	0
0	0	0	0	0	2	0	0

IV. 사증발급 현황 계속

01 사증발급인정서 발급 현황

(단위 : 명)

체류자격 Status of Sojourn 국적(지역) Nationality(Region)	성별 Sex	합계 Total	공무 A-2	일반관광 C-3-9	단기일반 C-3-1	의료관광 C-3-3	일반상용 C-3-4
슬로베니아 Slovenia	계(T)	5	0	0	0	0	0
	남(M)	1	0	0	0	0	0
	여(F)	4	0	0	0	0	0
슬로바키아 Slovakia	계(T)	2	0	0	0	0	0
	남(M)	1	0	0	0	0	0
	여(F)	1	0	0	0	0	0
세르비아 Serbia	계(T)	10	0	0	0	0	0
	남(M)	5	0	0	0	0	0
	여(F)	5	0	0	0	0	0
러시아(연방) Russia	계(T)	259	0	0	0	2	0
	남(M)	101	0	0	0	0	0
	여(F)	158	0	0	0	2	0
루마니아 Rumania	계(T)	16	0	0	0	0	0
	남(M)	7	0	0	0	0	0
	여(F)	9	0	0	0	0	0
포르투갈 Portugal	계(T)	12	0	0	0	0	0
	남(M)	6	0	0	0	0	0
	여(F)	6	0	0	0	0	0
폴란드 Poland	계(T)	31	0	0	0	0	0
	남(M)	9	0	0	0	0	0
	여(F)	22	0	0	0	0	0
노르웨이 Norway	계(T)	38	0	0	0	0	0
	남(M)	29	0	0	0	0	0
	여(F)	9	0	0	0	0	0
네덜란드 Netherlands	계(T)	106	5	0	0	0	0
	남(M)	71	3	0	0	0	0
	여(F)	35	2	0	0	0	0
몬테네그로 Montenegro	계(T)	2	0	0	0	0	0
	남(M)	2	0	0	0	0	0
	여(F)	0	0	0	0	0	0
몰도바 Moldova	계(T)	16	0	0	0	0	0
	남(M)	9	0	0	0	0	0
	여(F)	7	0	0	0	0	0
몰타 Malta	계(T)	1	0	0	0	0	0
	남(M)	1	0	0	0	0	0
	여(F)	0	0	0	0	0	0
리투아니아 Lithuania	계(T)	14	0	0	0	0	0
	남(M)	6	0	0	0	0	0
	여(F)	8	0	0	0	0	0
룩셈부르크 Luxembourg	계(T)	2	0	0	0	0	0
	남(M)	2	0	0	0	0	0
	여(F)	0	0	0	0	0	0
라트비아 Latvia	계(T)	4	0	0	0	0	0
	남(M)	2	0	0	0	0	0
	여(F)	2	0	0	0	0	0
이탈리아 Italy	계(T)	85	2	0	0	0	0
	남(M)	53	2	0	0	0	0
	여(F)	32	0	0	0	0	0

IV. Status of Visa Issuance continue

01 Status of Approval on a Visa Issuance Certificate

(Unit : person)

단기상용 C-3-6	단기취업 C-4	문화예술 D-1	전문학사 D-2-1	학사유학 D-2-2	석사유학 D-2-3	박사유학 D-2-4	연구유학 D-2-5	교환학생 D-2-6
0	0	0	0	0	0	0	0	4
0	0	0	0	0	0	0	0	0
0	0	0	0	0	0	0	0	4
0	0	0	0	0	0	0	0	1
0	0	0	0	0	0	0	0	1
0	0	0	0	0	0	0	0	0
0	0	0	0	0	0	0	0	0
0	0	0	0	0	0	0	0	0
0	0	0	0	0	0	1	0	67
0	0	0	0	0	0	0	0	9
0	0	0	0	0	0	1	0	58
0	0	0	0	0	0	0	1	7
0	0	0	0	0	0	0	0	1
0	0	0	0	0	0	0	1	6
0	0	0	0	0	0	0	0	2
0	0	0	0	0	0	0	0	1
0	0	0	0	0	0	0	0	1
0	0	0	0	0	1	0	0	11
0	0	0	0	0	1	0	0	0
0	0	0	0	0	0	0	0	11
0	0	0	0	0	0	0	0	13
0	0	0	0	0	0	0	0	9
0	0	0	0	0	0	0	0	4
0	0	2	0	0	0	0	0	54
0	0	1	0	0	0	0	0	29
0	0	1	0	0	0	0	0	25
0	0	0	0	0	0	0	0	0
0	0	0	0	0	0	0	0	0
0	0	0	0	0	0	0	0	0
0	0	0	0	0	0	0	0	3
0	0	0	0	0	0	0	0	1
0	0	0	0	0	0	0	0	2
0	0	0	0	0	0	0	0	0
0	0	0	0	0	0	0	0	0
0	0	0	0	0	0	0	0	0
0	0	0	0	0	0	0	0	12
0	0	0	0	0	0	0	0	4
0	0	0	0	0	0	0	0	8
0	0	0	0	0	0	0	0	0
0	0	0	0	0	0	0	0	0
0	0	0	0	0	0	0	0	0
0	0	0	0	0	0	0	0	1
0	0	0	0	0	0	0	0	1
0	0	0	0	0	0	0	0	0
0	0	1	0	0	0	0	2	15
0	0	1	0	0	0	0	2	4
0	0	0	0	0	0	0	0	11

Ⅳ. 사증발급 현황 계속

01 사증발급인정서 발급 현황

(단위 : 명)

체류자격 Status of Sojourn 국적(지역) Nationality(Region)	성별 Sex	단기유학 D-2-8	해투기술연수 D-3-1	해외직접 D-3-11	기술수출 D-3-12	대학부설여학원연수 D-4-1	기타기관연수 D-4-2
슬로베니아 Slovenia	계(T)	0	0	0	0	0	0
	남(M)	0	0	0	0	0	0
	여(F)	0	0	0	0	0	0
슬로바키아 Slovakia	계(T)	0	0	0	0	0	0
	남(M)	0	0	0	0	0	0
	여(F)	0	0	0	0	0	0
세르비아 Serbia	계(T)	0	0	0	0	0	0
	남(M)	0	0	0	0	0	0
	여(F)	0	0	0	0	0	0
러시아(연방) Russia	계(T)	0	0	0	0	6	9
	남(M)	0	0	0	0	0	3
	여(F)	0	0	0	0	6	6
루마니아 Rumania	계(T)	0	0	0	0	0	1
	남(M)	0	0	0	0	0	0
	여(F)	0	0	0	0	0	1
포르투갈 Portugal	계(T)	1	0	0	0	0	0
	남(M)	0	0	0	0	0	0
	여(F)	1	0	0	0	0	0
폴란드 Poland	계(T)	0	0	0	0	0	3
	남(M)	0	0	0	0	0	2
	여(F)	0	0	0	0	0	1
노르웨이 Norway	계(T)	0	0	0	0	0	5
	남(M)	0	0	0	0	0	0
	여(F)	0	0	0	0	0	5
네덜란드 Netherlands	계(T)	1	0	0	0	1	0
	남(M)	0	0	0	0	0	0
	여(F)	1	0	0	0	1	0
몬테네그로 Montenegro	계(T)	0	0	0	0	0	0
	남(M)	0	0	0	0	0	0
	여(F)	0	0	0	0	0	0
몰도바 Moldova	계(T)	0	0	0	0	0	0
	남(M)	0	0	0	0	0	0
	여(F)	0	0	0	0	0	0
몰타 Malta	계(T)	0	0	0	0	0	0
	남(M)	0	0	0	0	0	0
	여(F)	0	0	0	0	0	0
리투아니아 Lithuania	계(T)	0	0	0	0	0	0
	남(M)	0	0	0	0	0	0
	여(F)	0	0	0	0	0	0
룩셈부르크 Luxembourg	계(T)	0	0	0	0	0	0
	남(M)	0	0	0	0	0	0
	여(F)	0	0	0	0	0	0
라트비아 Latvia	계(T)	0	0	0	0	0	0
	남(M)	0	0	0	0	0	0
	여(F)	0	0	0	0	0	0
이탈리아 Italy	계(T)	1	0	0	0	1	4
	남(M)	0	0	0	0	0	1
	여(F)	1	0	0	0	1	3

IV. Status of Visa Issuance continue

01 Status of Approval on a Visa Issuance Certificate

(Unit : person)

사실기관연수 D-4-6	초중고생 D-4-3	외국어연수 D-4-7	취재 D-5	종교 D-6	외국기업 D-7-1	내국기업 D-7-2	법인에 투자 D-8-1	수출설비 D-9-2
0	0	0	0	0	0	0	0	0
0	0	0	0	0	0	0	0	0
0	0	0	0	0	0	0	0	0
0	0	0	0	0	0	0	0	0
0	0	0	0	0	0	0	0	0
0	0	0	0	0	0	0	0	0
0	0	0	0	0	0	0	0	0
0	0	0	0	0	0	0	0	0
0	0	0	0	0	0	0	0	0
0	0	0	0	0	5	4	3	0
0	0	0	0	0	5	4	3	0
0	0	0	0	0	0	0	0	0
0	0	0	0	0	1	0	2	0
0	0	0	0	0	1	0	1	0
0	0	0	0	0	0	0	1	0
0	0	0	0	0	0	0	0	0
0	0	0	0	1	0	3	1	1
0	0	0	0	0	0	1	1	1
0	0	0	0	1	0	2	0	0
0	0	0	0	0	0	0	3	0
0	0	0	0	0	0	0	3	0
0	0	0	0	0	0	0	0	0
0	0	0	0	0	1	0	20	0
0	0	0	0	0	1	0	20	0
0	0	0	0	0	0	0	0	0
0	0	0	0	0	0	0	0	0
0	0	0	0	0	0	0	0	0
0	0	0	0	0	0	0	0	0
0	0	0	0	0	0	0	0	0
0	0	0	0	0	0	0	0	0
0	0	0	0	0	1	0	0	0
0	0	0	0	0	1	0	0	0
0	0	0	0	0	0	0	0	0
0	0	0	0	0	0	0	1	0
0	0	0	0	0	0	0	1	0
0	0	0	0	0	0	0	0	0
0	0	0	0	0	1	0	0	0
0	0	0	0	0	1	0	0	0
0	0	0	0	0	0	0	0	0
0	0	0	0	0	13	0	4	0
0	0	0	0	0	10	0	2	0
0	0	0	0	0	3	0	2	0

Ⅳ. 사증발급 현황 계속

01 사증발급인정서 발급 현황

(단위 : 명)

체류자격 Status of Sojourn 국적(지역) Nationality(Region)	성별 Sex	선박설비 D-9-3	교수 E-1	내항선원 E-10-1	어선원 E-10-2	순항선원 E-10-3	일반회화강사 E-2-1
슬로베니아 Slovenia	계(T)	0	0	0	0	0	0
	남(M)	0	0	0	0	0	0
	여(F)	0	0	0	0	0	0
슬로바키아 Slovakia	계(T)	0	1	0	0	0	0
	남(M)	0	0	0	0	0	0
	여(F)	0	1	0	0	0	0
세르비아 Serbia	계(T)	0	2	0	0	0	0
	남(M)	0	1	0	0	0	0
	여(F)	0	1	0	0	0	0
러시아(연방) Russia	계(T)	12	5	0	0	0	11
	남(M)	12	2	0	0	0	2
	여(F)	0	3	0	0	0	9
루마니아 Rumania	계(T)	1	0	0	0	0	0
	남(M)	1	0	0	0	0	0
	여(F)	0	0	0	0	0	0
포르투갈 Portugal	계(T)	1	0	0	0	0	0
	남(M)	1	0	0	0	0	0
	여(F)	0	0	0	0	0	0
폴란드 Poland	계(T)	1	1	0	0	0	0
	남(M)	1	1	0	0	0	0
	여(F)	0	0	0	0	0	0
노르웨이 Norway	계(T)	17	0	0	0	0	0
	남(M)	17	0	0	0	0	0
	여(F)	0	0	0	0	0	0
네덜란드 Netherlands	계(T)	4	3	0	0	0	1
	남(M)	4	2	0	0	0	0
	여(F)	0	1	0	0	0	1
몬테네그로 Montenegro	계(T)	1	0	0	0	0	0
	남(M)	1	0	0	0	0	0
	여(F)	0	0	0	0	0	0
몰도바 Moldova	계(T)	0	0	0	0	0	0
	남(M)	0	0	0	0	0	0
	여(F)	0	0	0	0	0	0
몰타 Malta	계(T)	0	0	0	0	0	0
	남(M)	0	0	0	0	0	0
	여(F)	0	0	0	0	0	0
리투아니아 Lithuania	계(T)	1	0	0	0	0	0
	남(M)	1	0	0	0	0	0
	여(F)	0	0	0	0	0	0
룩셈부르크 Luxembourg	계(T)	0	1	0	0	0	0
	남(M)	0	1	0	0	0	0
	여(F)	0	0	0	0	0	0
라트비아 Latvia	계(T)	0	1	0	0	0	0
	남(M)	0	0	0	0	0	0
	여(F)	0	1	0	0	0	0
이탈리아 Italy	계(T)	3	3	0	0	0	1
	남(M)	3	3	0	0	0	0
	여(F)	0	0	0	0	0	1

IV. Status of Visa Issuance continue

01 Status of Approval on a Visa Issuance Certificate

(Unit : person)

학교보조교사 E-2-2	연구 E-3	기술지도 E-4	전문직업 E-5	예술연예 E-6-1	호텔유희 E-6-2	운동 E-6-3	특정활동 E-7-1
0	0	0	0	0	0	1	0
0	0	0	0	0	0	1	0
0	0	0	0	0	0	0	0
0	0	0	0	0	0	0	0
0	0	0	0	0	0	0	0
0	6	0	0	0	0	1	1
0	3	0	0	0	0	0	1
0	3	0	0	0	0	1	0
1	10	2	0	19	50	2	30
0	10	2	0	6	13	2	23
1	0	0	0	13	37	0	7
0	0	0	0	0	1	0	2
0	0	0	0	0	1	0	2
0	0	0	0	0	0	0	0
0	1	0	0	0	0	2	0
0	1	0	0	0	0	2	0
0	0	0	0	0	0	0	0
0	1	0	0	0	2	0	2
0	0	0	0	0	0	0	1
0	1	0	0	0	2	0	1
0	0	0	0	0	0	0	0
0	0	0	0	0	0	0	0
0	0	0	0	0	0	0	0
0	1	0	0	1	0	3	7
0	1	0	0	1	0	3	5
0	0	0	0	0	0	0	2
0	0	0	0	0	0	1	0
0	0	0	0	0	0	1	0
0	0	0	0	0	0	0	0
0	0	0	0	3	10	0	0
0	0	0	0	2	6	0	0
0	0	0	0	1	4	0	0
0	0	0	0	0	0	0	0
0	0	0	0	0	0	0	0
0	0	0	0	0	0	0	0
0	0	0	0	0	0	0	0
0	0	0	0	0	0	0	0
0	0	0	0	0	0	0	0
0	0	0	0	0	0	0	0
0	0	0	0	0	0	0	0
0	0	0	0	0	0	0	1
0	0	0	0	0	0	0	0
0	0	0	0	0	0	0	1
0	4	0	0	1	2	3	23
0	3	0	0	0	1	3	18
0	1	0	0	1	1	0	5

Ⅳ. 사증발급 현황 계속

01 사증발급인정서 발급 현황

(단위 : 명)

체류자격 Status of Sojourn 국적(지역) Nationality(Region)	성별 Sex	해삼양식 E-7-3	숙련기능인력 E-7-4	제조업 E-9-1	건설업 E-9-2	농업 E-9-3	어업 E-9-4
슬로베니아 Slovenia	계(T)	0	0	0	0	0	0
	남(M)	0	0	0	0	0	0
	여(F)	0	0	0	0	0	0
슬로바키아 Slovakia	계(T)	0	0	0	0	0	0
	남(M)	0	0	0	0	0	0
	여(F)	0	0	0	0	0	0
세르비아 Serbia	계(T)	0	0	0	0	0	0
	남(M)	0	0	0	0	0	0
	여(F)	0	0	0	0	0	0
러시아(연방) Russia	계(T)	0	1	0	0	0	0
	남(M)	0	1	0	0	0	0
	여(F)	0	0	0	0	0	0
루마니아 Rumania	계(T)	0	0	0	0	0	0
	남(M)	0	0	0	0	0	0
	여(F)	0	0	0	0	0	0
포르투갈 Portugal	계(T)	0	0	0	0	0	0
	남(M)	0	0	0	0	0	0
	여(F)	0	0	0	0	0	0
폴란드 Poland	계(T)	0	0	0	0	0	0
	남(M)	0	0	0	0	0	0
	여(F)	0	0	0	0	0	0
노르웨이 Norway	계(T)	0	0	0	0	0	0
	남(M)	0	0	0	0	0	0
	여(F)	0	0	0	0	0	0
네덜란드 Netherlands	계(T)	0	0	0	0	0	0
	남(M)	0	0	0	0	0	0
	여(F)	0	0	0	0	0	0
몬테네그로 Montenegro	계(T)	0	0	0	0	0	0
	남(M)	0	0	0	0	0	0
	여(F)	0	0	0	0	0	0
몰도바 Moldova	계(T)	0	0	0	0	0	0
	남(M)	0	0	0	0	0	0
	여(F)	0	0	0	0	0	0
몰타 Malta	계(T)	0	0	0	0	0	0
	남(M)	0	0	0	0	0	0
	여(F)	0	0	0	0	0	0
리투아니아 Lithuania	계(T)	0	0	0	0	0	0
	남(M)	0	0	0	0	0	0
	여(F)	0	0	0	0	0	0
룩셈부르크 Luxembourg	계(T)	0	0	0	0	0	0
	남(M)	0	0	0	0	0	0
	여(F)	0	0	0	0	0	0
라트비아 Latvia	계(T)	0	0	0	0	0	0
	남(M)	0	0	0	0	0	0
	여(F)	0	0	0	0	0	0
이탈리아 Italy	계(T)	0	0	0	0	0	0
	남(M)	0	0	0	0	0	0
	여(F)	0	0	0	0	0	0

IV. Status of Visa Issuance continue

01 Status of Approval on a Visa Issuance Certificate

(Unit : person)

서비스업 E-9-5	외교가사보조 F-1-21	고객가사보조 F-1-22	전문가사보조 F-1-24	우수인재 등의 부모 F-1-15	동반 F-3-1	치료요양 G-1-10	연고방취 H-2-1
0	0	0	0	0	0	0	0
0	0	0	0	0	0	0	0
0	0	0	0	0	0	0	0
0	0	0	0	0	0	0	0
0	0	0	0	0	0	0	0
0	0	0	0	0	0	0	0
0	0	0	0	0	0	0	0
0	0	0	0	0	0	0	0
0	0	0	0	0	0	0	0
0	0	0	0	0	0	0	0
0	0	0	0	0	0	0	0
0	0	0	0	0	0	0	0
0	0	0	0	0	0	0	0
0	0	0	0	0	19	0	0
0	0	0	0	0	4	0	0
0	0	0	0	0	15	0	0
0	0	0	0	0	0	0	0
0	0	0	0	0	0	0	0
0	0	0	0	0	0	0	0
0	0	0	0	0	4	0	0
0	0	0	0	0	0	0	0
0	0	0	0	0	4	0	0
0	0	0	0	0	3	0	0
0	0	0	0	0	0	0	0
0	0	0	0	0	3	0	0
0	0	0	0	0	0	0	0
0	0	0	0	0	0	0	0
0	0	0	0	0	0	0	0
0	0	0	0	0	2	0	0
0	0	0	0	0	1	0	0
0	0	0	0	0	1	0	0
0	0	0	0	0	0	0	0
0	0	0	0	0	0	0	0
0	0	0	0	0	0	0	0
0	0	0	0	0	0	0	0
0	0	0	0	0	0	0	0
0	0	0	0	0	0	0	0
0	0	0	0	0	0	0	0
0	0	0	0	0	0	0	0
0	0	0	0	0	0	0	0
0	0	0	0	0	0	0	0
0	0	0	0	0	0	0	0
0	0	0	0	0	0	0	0
0	0	0	0	0	0	0	0
0	0	0	0	0	0	0	0
0	0	0	0	0	0	0	0
0	0	0	0	0	2	0	0
0	0	0	0	0	0	0	0
0	0	0	0	0	2	0	0

IV. 사증발급 현황 계속

01 사증발급인정서 발급 현황

(단위 : 명)

체류자격 Status of Sojourn 국적(지역) Nationality(Region)	성별 Sex	합계 Total	공무 A-2	일반관광 C-3-9	단기일반 C-3-1	의료관광 C-3-3	일반상용 C-3-4
아 일 랜 드 Ireland	계(T)	115	1	0	0	0	0
	남(M)	81	1	0	0	0	0
	여(F)	34	0	0	0	0	0
헝 가 리 Hungary	계(T)	20	0	0	0	0	0
	남(M)	13	0	0	0	0	0
	여(F)	7	0	0	0	0	0
그 리 스 Greece	계(T)	49	0	0	0	0	0
	남(M)	42	0	0	0	0	0
	여(F)	7	0	0	0	0	0
독 일 Germany	계(T)	311	0	0	0	0	0
	남(M)	183	0	0	0	0	0
	여(F)	128	0	0	0	0	0
조 지 아 Georgia	계(T)	5	0	0	0	0	0
	남(M)	3	0	0	0	0	0
	여(F)	2	0	0	0	0	0
프 랑 스 France	계(T)	428	1	0	0	0	0
	남(M)	252	0	0	0	0	0
	여(F)	176	1	0	0	0	0
핀 란 드 Finland	계(T)	53	2	0	0	0	0
	남(M)	28	1	0	0	0	0
	여(F)	25	1	0	0	0	0
영 국 United Kingdom	계(T)	731	2	0	0	0	0
	남(M)	459	2	0	0	0	0
	여(F)	272	0	0	0	0	0
덴 마 크 Denmark	계(T)	36	0	0	0	0	0
	남(M)	22	0	0	0	0	0
	여(F)	14	0	0	0	0	0
에 스토니아 Estonia	계(T)	2	0	0	0	0	0
	남(M)	0	0	0	0	0	0
	여(F)	2	0	0	0	0	0
체 코 Czech	계(T)	24	0	0	0	0	0
	남(M)	11	0	0	0	0	0
	여(F)	13	0	0	0	0	0
벨 로 루 시 Belarus	계(T)	58	0	0	0	0	0
	남(M)	15	0	0	0	0	0
	여(F)	43	0	0	0	0	0
불 가 리 아 Bulgaria	계(T)	13	0	0	0	0	0
	남(M)	10	0	0	0	0	0
	여(F)	3	0	0	0	0	0
벨 기 예 Belgium	계(T)	34	3	0	0	0	0
	남(M)	20	1	0	0	0	0
	여(F)	14	2	0	0	0	0
아제르바이잔 Azerbaijan	계(T)	4	0	0	0	0	0
	남(M)	1	0	0	0	0	0
	여(F)	3	0	0	0	0	0
아 르 메 니 아 Armenia	계(T)	6	0	0	0	0	0
	남(M)	4	0	0	0	0	0
	여(F)	2	0	0	0	0	0

IV. Status of Visa Issuance continue

01 Status of Approval on a Visa Issuance Certificate

(Unit : person)

단기상용 C-3-6	단기취업 C-4	문화예술 D-1	전문학사 D-2-1	학사유학 D-2-2	석사유학 D-2-3	박사유학 D-2-4	연구유학 D-2-5	교환학생 D-2-6
0	0	0	0	0	0	0	0	1
0	0	0	0	0	0	0	0	0
0	0	0	0	0	0	0	0	1
0	0	0	0	0	0	0	0	4
0	0	0	0	0	0	0	0	2
0	0	0	0	0	0	0	0	2
0	0	0	0	0	0	0	0	1
0	0	0	0	0	0	0	0	0
0	0	0	0	0	0	0	0	1
0	0	0	0	0	3	2	0	132
0	0	0	0	0	3	2	0	58
0	0	0	0	0	0	0	0	74
0	0	0	0	0	1	0	0	0
0	0	0	0	0	0	0	0	0
0	0	0	0	0	1	0	0	0
0	0	1	0	0	2	0	1	212
0	0	1	0	0	1	0	1	123
0	0	0	0	0	1	0	0	89
0	0	0	0	0	0	0	1	31
0	0	0	0	0	0	0	1	10
0	0	0	0	0	0	0	0	21
0	0	1	0	0	0	1	0	10
0	0	0	0	0	0	0	0	5
0	0	1	0	0	0	1	0	5
0	0	0	0	0	1	0	0	14
0	0	0	0	0	1	0	0	9
0	0	0	0	0	0	0	0	5
0	0	0	0	0	0	0	0	2
0	0	0	0	0	0	0	0	0
0	0	0	0	0	0	0	0	2
0	0	1	0	0	1	0	0	18
0	0	0	0	0	0	0	0	9
0	0	1	0	0	1	0	0	9
0	0	0	0	0	0	0	0	6
0	0	0	0	0	0	0	0	1
0	0	0	0	0	0	0	0	5
0	0	0	0	0	0	0	0	5
0	0	0	0	0	0	0	0	3
0	0	0	0	0	0	0	0	2
0	0	0	0	0	0	0	0	7
0	0	0	0	0	0	0	0	4
0	0	0	0	0	0	0	0	3
0	0	1	0	0	0	0	1	1
0	0	1	0	0	0	0	0	0
0	0	0	0	0	0	0	1	1
0	0	0	0	0	0	0	0	0
0	0	0	0	0	0	0	0	0
0	0	0	0	0	0	0	0	0

IV. 사증발급 현황 계속

01 사증발급인정서 발급 현황

(단위 : 명)

체류자격 Status of Sojourn 국적(지역) Nationality(Region)	성별 Sex	단기유학 D-2-8	해투기술연수 D-3-1	해외직접 D-3-11	기술수출 D-3-12	대학부설여학원연수 D-4-1	기타기관연수 D-4-2
아 일 랜 드 Ireland	계(T)	0	0	0	0	0	0
	남(M)	0	0	0	0	0	0
	여(F)	0	0	0	0	0	0
헝 가 리 Hungary	계(T)	0	0	0	0	0	0
	남(M)	0	0	0	0	0	0
	여(F)	0	0	0	0	0	0
그 리 스 Greece	계(T)	0	0	0	0	1	0
	남(M)	0	0	0	0	1	0
	여(F)	0	0	0	0	0	0
독 일 Germany	계(T)	3	0	0	0	1	28
	남(M)	3	0	0	0	1	18
	여(F)	0	0	0	0	0	10
조 지 아 Georgia	계(T)	0	0	0	0	0	0
	남(M)	0	0	0	0	0	0
	여(F)	0	0	0	0	0	0
프 랑 스 France	계(T)	1	0	0	0	2	50
	남(M)	0	0	0	0	0	25
	여(F)	1	0	0	0	2	25
핀 란 드 Finland	계(T)	0	0	0	0	0	0
	남(M)	0	0	0	0	0	0
	여(F)	0	0	0	0	0	0
영 국 United Kingdom	계(T)	0	0	0	0	2	4
	남(M)	0	0	0	0	1	4
	여(F)	0	0	0	0	1	0
덴 마 크 Denmark	계(T)	0	0	0	0	0	9
	남(M)	0	0	0	0	0	4
	여(F)	0	0	0	0	0	5
에 스토니아 Estonia	계(T)	0	0	0	0	0	0
	남(M)	0	0	0	0	0	0
	여(F)	0	0	0	0	0	0
체 코 Czech	계(T)	0	0	0	0	0	1
	남(M)	0	0	0	0	0	1
	여(F)	0	0	0	0	0	0
벨 로 루 시 Belarus	계(T)	0	0	0	0	0	0
	남(M)	0	0	0	0	0	0
	여(F)	0	0	0	0	0	0
불 가 리 아 Bulgaria	계(T)	0	0	0	0	0	1
	남(M)	0	0	0	0	0	1
	여(F)	0	0	0	0	0	0
벨 기 예 Belgium	계(T)	0	0	0	0	0	2
	남(M)	0	0	0	0	0	1
	여(F)	0	0	0	0	0	1
아제르바이잔 Azerbaijan	계(T)	0	0	0	0	0	1
	남(M)	0	0	0	0	0	0
	여(F)	0	0	0	0	0	1
아 르 메 니 아 Armenia	계(T)	0	0	0	0	0	1
	남(M)	0	0	0	0	0	0
	여(F)	0	0	0	0	0	1

IV. Status of Visa Issuance continue

01 Status of Approval on a Visa Issuance Certificate

(Unit : person)

사설기관연수 D-4-6	초중고생 D-4-3	외국어연수 D-4-7	취재 D-5	종교 D-6	외국기업 D-7-1	내국기업 D-7-2	법인에 투자 D-8-1	수출설비 D-9-2
0	0	0	0	0	1	0	3	0
0	0	0	0	0	1	0	3	0
0	0	0	0	0	0	0	0	0
0	0	0	0	1	0	1	0	0
0	0	0	0	0	0	1	0	0
0	0	0	0	1	0	0	0	0
0	0	0	0	0	0	0	0	0
0	0	0	0	0	0	0	0	0
0	0	0	0	0	0	0	0	0
0	0	0	0	3	10	1	19	3
0	0	0	0	1	10	0	18	3
0	0	0	0	2	0	1	1	0
0	0	0	0	0	0	0	0	0
0	0	0	0	0	0	0	0	0
0	0	0	0	0	0	0	0	0
0	0	0	0	4	10	1	10	0
0	0	0	0	3	10	1	8	0
0	0	0	0	1	0	0	2	0
0	0	0	0	1	0	0	0	11
0	0	0	0	1	0	0	0	11
0	0	0	0	0	0	0	0	0
0	0	0	1	3	13	0	5	2
0	0	0	0	1	13	0	5	2
0	0	0	1	2	0	0	0	0
0	0	0	0	3	0	0	3	0
0	0	0	0	0	0	0	3	0
0	0	0	0	3	0	0	0	0
0	0	0	0	0	0	0	0	0
0	0	0	0	0	0	0	0	0
0	0	0	0	0	0	0	0	0
0	0	0	0	0	1	0	0	0
0	0	0	0	0	1	0	0	0
0	0	0	0	0	0	0	0	0
0	0	0	0	0	1	0	0	0
0	0	0	0	0	0	0	0	0
0	0	0	0	0	0	0	0	0
0	0	0	0	0	0	0	0	0
0	0	0	0	0	0	0	0	0
0	0	0	0	0	1	0	5	1
0	0	0	0	0	1	0	5	1
0	0	0	0	0	0	0	0	0
0	0	0	0	0	0	0	0	0
0	0	0	0	0	0	0	0	0
0	0	0	0	0	0	0	0	0
0	0	0	0	0	0	0	0	0
0	0	0	0	0	0	0	0	0
0	0	0	0	0	0	0	0	0

Ⅳ. 사증발급 현황 계속

01 사증발급인정서 발급 현황

(단위 : 명)

체류자격 Status of Sojourn 국적(지역) Nationality(Region)	성별 Sex	선박설비 D-9-3	교수 E-1	내항선원 E-10-1	어선원 E-10-2	순항선원 E-10-3	일반회화강사 E-2-1
아 일 랜 드 Ireland	계(T)	0	5	0	0	0	99
	남(M)	0	4	0	0	0	69
	여(F)	0	1	0	0	0	30
헝 가 리 Hungary	계(T)	0	2	0	0	0	0
	남(M)	0	2	0	0	0	0
	여(F)	0	0	0	0	0	0
그 리 스 Greece	계(T)	36	0	0	0	0	0
	남(M)	35	0	0	0	0	0
	여(F)	1	0	0	0	0	0
독 일 Germany	계(T)	4	11	0	0	0	9
	남(M)	4	9	0	0	0	6
	여(F)	0	2	0	0	0	3
조 지 아 Georgia	계(T)	1	0	0	0	0	0
	남(M)	1	0	0	0	0	0
	여(F)	0	0	0	0	0	0
프 랑 스 France	계(T)	4	7	0	0	0	11
	남(M)	4	7	0	0	0	5
	여(F)	0	0	0	0	0	6
핀 란 드 Finland	계(T)	0	2	0	0	0	0
	남(M)	0	2	0	0	0	0
	여(F)	0	0	0	0	0	0
영 국 United Kingdom	계(T)	40	11	0	0	0	494
	남(M)	39	9	0	0	0	288
	여(F)	1	2	0	0	0	206
덴 마 크 Denmark	계(T)	1	0	0	0	0	0
	남(M)	1	0	0	0	0	0
	여(F)	0	0	0	0	0	0
에 스토니아 Estonia	계(T)	0	0	0	0	0	0
	남(M)	0	0	0	0	0	0
	여(F)	0	0	0	0	0	0
체 코 Czech	계(T)	0	0	0	0	0	0
	남(M)	0	0	0	0	0	0
	여(F)	0	0	0	0	0	0
벨 로 루 시 Belarus	계(T)	0	0	0	0	0	0
	남(M)	0	0	0	0	0	0
	여(F)	0	0	0	0	0	0
불 가 리 아 Bulgaria	계(T)	2	1	0	0	0	0
	남(M)	2	1	0	0	0	0
	여(F)	0	0	0	0	0	0
벨 기 예 Belgium	계(T)	2	1	0	0	0	0
	남(M)	2	0	0	0	0	0
	여(F)	0	1	0	0	0	0
아제르바이잔 Azerbaijan	계(T)	0	0	0	0	0	0
	남(M)	0	0	0	0	0	0
	여(F)	0	0	0	0	0	0
아 르 메 니 아 Armenia	계(T)	0	0	0	0	0	0
	남(M)	0	0	0	0	0	0
	여(F)	0	0	0	0	0	0

IV. Status of Visa Issuance continue

01 Status of Approval on a Visa Issuance Certificate

(Unit : person)

학교보조교사 E-2-2	연구 E-3	기술지도 E-4	전문직업 E-5	예술연예 E-6-1	호텔유흥 E-6-2	운동 E-6-3	특정활동 E-7-1
0	0	0	0	0	0	0	5
0	0	0	0	0	0	0	3
0	0	0	0	0	0	0	2
0	0	0	0	2	0	4	3
0	0	0	0	0	0	4	2
0	0	0	0	2	0	0	1
0	2	0	0	0	2	0	2
0	2	0	0	0	1	0	2
0	0	0	0	0	1	0	0
0	6	4	0	1	0	0	35
0	6	4	0	1	0	0	26
0	0	0	0	0	0	0	9
0	1	0	0	0	0	0	0
0	1	0	0	0	0	0	0
0	0	0	0	0	0	0	0
0	10	0	0	10	0	2	46
0	9	0	0	8	0	2	34
0	1	0	0	2	0	0	12
0	1	0	0	0	0	0	2
0	1	0	0	0	0	0	1
0	0	0	0	0	0	0	1
0	1	1	0	20	0	4	74
0	1	1	0	13	0	4	52
0	0	0	0	7	0	0	22
0	0	0	0	0	0	0	5
0	0	0	0	0	0	0	4
0	0	0	0	0	0	0	1
0	0	0	0	0	0	0	0
0	0	0	0	0	0	0	0
0	0	0	0	0	0	0	0
0	2	0	0	0	0	0	0
0	0	0	0	0	0	0	0
0	2	0	0	0	0	0	0
0	0	0	0	5	39	1	1
0	0	0	0	0	10	0	1
0	0	0	0	5	29	1	0
0	1	0	0	1	2	0	0
0	1	0	0	1	1	0	0
0	0	0	0	0	1	0	0
0	2	0	0	1	0	2	4
0	1	0	0	0	0	2	1
0	1	0	0	1	0	0	3
0	0	0	0	0	0	0	0
0	0	0	0	0	0	0	0
0	0	0	0	0	0	0	0
0	4	0	0	0	0	0	0
0	4	0	0	0	0	0	0
0	0	0	0	0	0	0	0

IV. 사증발급 현황 계속

01 사증발급인정서 발급 현황

(단위 : 명)

체류자격 Status of Sojourn 국적(지역) Nationality(Region)	성별 Sex	해삼양식 E-7-3	숙련기능인력 E-7-4	제조업 E-9-1	건설업 E-9-2	농업 E-9-3	어업 E-9-4
아 일 랜 드 Ireland	계(T)	0	0	0	0	0	0
	남(M)	0	0	0	0	0	0
	여(F)	0	0	0	0	0	0
헝 가 리 Hungary	계(T)	0	0	0	0	0	0
	남(M)	0	0	0	0	0	0
	여(F)	0	0	0	0	0	0
그 리 스 Greece	계(T)	0	0	0	0	0	0
	남(M)	0	0	0	0	0	0
	여(F)	0	0	0	0	0	0
독 일 Germany	계(T)	0	0	0	0	0	0
	남(M)	0	0	0	0	0	0
	여(F)	0	0	0	0	0	0
조 지 아 Georgia	계(T)	0	0	0	0	0	0
	남(M)	0	0	0	0	0	0
	여(F)	0	0	0	0	0	0
프 랑 스 France	계(T)	0	0	0	0	0	0
	남(M)	0	0	0	0	0	0
	여(F)	0	0	0	0	0	0
핀 란 드 Finland	계(T)	0	0	0	0	0	0
	남(M)	0	0	0	0	0	0
	여(F)	0	0	0	0	0	0
영 국 United Kingdom	계(T)	0	0	0	0	0	0
	남(M)	0	0	0	0	0	0
	여(F)	0	0	0	0	0	0
덴 마 크 Denmark	계(T)	0	0	0	0	0	0
	남(M)	0	0	0	0	0	0
	여(F)	0	0	0	0	0	0
에 스토니아 Estonia	계(T)	0	0	0	0	0	0
	남(M)	0	0	0	0	0	0
	여(F)	0	0	0	0	0	0
체 코 Czech	계(T)	0	0	0	0	0	0
	남(M)	0	0	0	0	0	0
	여(F)	0	0	0	0	0	0
벨 로 루 시 Belarus	계(T)	0	0	0	0	0	0
	남(M)	0	0	0	0	0	0
	여(F)	0	0	0	0	0	0
불 가 리 아 Bulgaria	계(T)	0	0	0	0	0	0
	남(M)	0	0	0	0	0	0
	여(F)	0	0	0	0	0	0
벨 기 예 Belgium	계(T)	0	0	0	0	0	0
	남(M)	0	0	0	0	0	0
	여(F)	0	0	0	0	0	0
아제르바이잔 Azerbaijan	계(T)	0	0	0	0	0	0
	남(M)	0	0	0	0	0	0
	여(F)	0	0	0	0	0	0
아 르 메 니 아 Armenia	계(T)	0	0	0	0	0	0
	남(M)	0	0	0	0	0	0
	여(F)	0	0	0	0	0	0

IV. Status of Visa Issuance continue

01 Status of Approval on a Visa Issuance Certificate

(Unit : person)

서비스업 E-9-5	외교가사보조 F-1-21	고객가사보조 F-1-22	전문가사보조 F-1-24	우수인재 등의 부모 F-1-15	동반 F-3-1	치료요양 G-1-10	연고방취 H-2-1
0	0	0	0	0	0	0	0
0	0	0	0	0	0	0	0
0	0	0	0	0	0	0	0
0	0	0	0	0	3	0	0
0	0	0	0	0	2	0	0
0	0	0	0	0	1	0	0
0	0	0	0	0	5	0	0
0	0	0	0	0	1	0	0
0	0	0	0	0	4	0	0
0	0	0	0	0	36	0	0
0	0	0	0	0	10	0	0
0	0	0	0	0	26	0	0
0	0	0	0	0	2	0	0
0	0	0	0	0	1	0	0
0	0	0	0	0	1	0	0
0	0	0	0	0	43	0	0
0	0	0	0	0	10	0	0
0	0	0	0	0	33	0	0
0	0	0	0	0	2	0	0
0	0	0	0	0	0	0	0
0	0	0	0	0	2	0	0
0	0	0	0	0	42	0	0
0	0	0	0	0	19	0	0
0	0	0	0	0	23	0	0
0	0	0	0	0	0	0	0
0	0	0	0	0	0	0	0
0	0	0	0	0	0	0	0
0	0	0	0	0	0	0	0
0	0	0	0	0	0	0	0
0	0	0	0	0	0	0	0
0	0	0	0	0	5	0	0
0	0	0	0	0	3	0	0
0	0	0	0	0	2	0	0
0	0	0	0	0	0	0	0
0	0	0	0	0	0	0	0
0	0	0	0	0	0	0	0
0	0	0	0	0	3	0	0
0	0	0	0	0	1	0	0
0	0	0	0	0	2	0	0
0	0	0	0	0	0	0	0
0	0	0	0	0	0	0	0
0	0	0	0	0	0	0	0
0	0	0	0	1	0	0	0
0	0	0	0	0	0	0	0
0	0	0	0	1	0	0	0

IV. 사증발급 현황 계속

01 사증발급인정서 발급 현황

(단위 : 명)

체류자격 Status of Sojourn 국적(지역) Nationality(Region)	성별 Sex	합계 Total	공무 A-2	일반관광 C-3-9	단기일반 C-3-1	의료관광 C-3-3	일반상용 C-3-4
오스트리아 Austria	계(T)	14	0	0	0	0	0
	남(M)	9	0	0	0	0	0
	여(F)	5	0	0	0	0	0
알바니아 Albania	계(T)	1	0	0	0	0	0
	남(M)	1	0	0	0	0	0
	여(F)	0	0	0	0	0	0
오세아니아주계 Oceania	계(T)	354	3	0	0	0	0
	남(M)	203	2	0	0	0	0
	여(F)	151	1	0	0	0	0
솔로몬군도 Solomon Is.	계(T)	1	0	0	0	0	0
	남(M)	0	0	0	0	0	0
	여(F)	1	0	0	0	0	0
파푸아뉴기니 Papua New Guinea	계(T)	2	0	0	0	0	0
	남(M)	0	0	0	0	0	0
	여(F)	2	0	0	0	0	0
뉴질랜드 New Zealand	계(T)	114	0	0	0	0	0
	남(M)	58	0	0	0	0	0
	여(F)	56	0	0	0	0	0
키리바시 Kiribati	계(T)	9	0	0	0	0	0
	남(M)	9	0	0	0	0	0
	여(F)	0	0	0	0	0	0
피지 Fiji	계(T)	3	3	0	0	0	0
	남(M)	2	2	0	0	0	0
	여(F)	1	1	0	0	0	0
오스트레일리아 Australia	계(T)	225	0	0	0	0	0
	남(M)	134	0	0	0	0	0
	여(F)	91	0	0	0	0	0
아프리카주계 Africa	계(T)	730	1	0	2	1	0
	남(M)	334	1	0	2	1	0
	여(F)	396	0	0	0	0	0
부르키나파소 Burkinafaso	계(T)	1	0	0	0	0	0
	남(M)	0	0	0	0	0	0
	여(F)	1	0	0	0	0	0
우간다 Uganda	계(T)	18	0	0	0	0	0
	남(M)	17	0	0	0	0	0
	여(F)	1	0	0	0	0	0
튀니지 Tunisia	계(T)	2	0	0	0	0	0
	남(M)	2	0	0	0	0	0
	여(F)	0	0	0	0	0	0
탄자니아 Tanzania	계(T)	9	0	0	0	0	0
	남(M)	5	0	0	0	0	0
	여(F)	4	0	0	0	0	0
남수단공화국 Re. of South Sudan	계(T)	1	0	0	0	0	0
	남(M)	1	0	0	0	0	0
	여(F)	0	0	0	0	0	0
스와질란드 Swaziland	계(T)	6	0	0	0	0	0
	남(M)	2	0	0	0	0	0
	여(F)	4	0	0	0	0	0

IV. Status of Visa Issuance continue

01 Status of Approval on a Visa Issuance Certificate

(Unit : person)

단기상용 C-3-6	단기취업 C-4	문화예술 D-1	전문학사 D-2-1	학사유학 D-2-2	석사유학 D-2-3	박사유학 D-2-4	연구유학 D-2-5	교환학생 D-2-6
0	0	0	0	0	0	0	0	4
0	0	0	0	0	0	0	0	2
0	0	0	0	0	0	0	0	2
0	0	0	0	0	0	0	0	1
0	0	0	0	0	0	0	0	1
0	0	0	0	0	0	0	0	0
0	0	1	0	0	1	0	0	12
0	0	0	0	0	0	0	0	3
0	0	1	0	0	1	0	0	9
0	0	0	0	0	0	0	0	0
0	0	0	0	0	0	0	0	0
0	0	0	0	0	0	0	0	0
0	0	0	0	0	0	0	0	0
0	0	0	0	0	1	0	0	0
0	0	0	0	0	0	0	0	0
0	0	0	0	0	1	0	0	0
0	0	0	0	0	0	0	0	0
0	0	0	0	0	0	0	0	0
0	0	0	0	0	0	0	0	0
0	0	0	0	0	0	0	0	0
0	0	0	0	0	0	0	0	0
0	0	0	0	0	0	0	0	0
0	0	0	0	0	0	0	0	0
0	0	0	0	0	0	0	0	0
0	0	0	0	0	0	0	0	0
0	0	0	0	0	0	0	0	0
0	0	0	0	0	0	0	0	0
0	0	0	0	0	0	0	0	0
0	0	0	0	0	0	0	0	0
0	0	0	0	0	0	0	0	0
0	0	0	0	0	0	0	0	0
0	0	0	0	0	0	0	0	0
0	0	0	0	0	0	0	0	0
0	0	0	0	0	0	0	0	0
0	0	0	0	0	0	0	0	0
0	0	0	0	0	0	0	0	0
0	0	0	0	0	0	0	0	0
0	0	0	0	0	0	0	0	0
0	0	0	0	0	0	0	0	0
0	0	0	0	0	0	0	0	0
0	0	0	0	0	0	0	0	0
0	0	0	0	0	0	0	0	0
0	0	0	0	0	0	0	0	0
0	0	0	0	0	0	0	0	0
0	0	0	0	0	0	0	0	0
0	0	0	0	0	0	0	0	0
0	0	0	0	0	0	0	0	0
0	0	0	0	0	0	0	0	0
0	0	0	0	0	0	0	0	0
0	0	0	0	0	0	0	0	0
0	0	0	0	0	0	0	0	0
0	0	0	0	0	0	0	0	0
0	0	0	0	0	0	0	0	0
0	0	0	0	0	0	0	0	0
0	0	0	0	0	0	0	0	0
0	0	0	0	0	0	0	0	0
0	0	12	0	2	30	6	0	15
0	0	11	0	1	27	5	0	6
0	0	1	0	1	3	1	0	9
0	0	0	0	0	0	0	0	0
0	0	0	0	0	0	0	0	0
0	0	0	0	0	0	0	0	0
0	0	1	0	0	15	1	0	0
0	0	1	0	0	14	1	0	0
0	0	0	0	0	1	0	0	0
0	0	0	0	0	0	0	0	2
0	0	0	0	0	0	0	0	2
0	0	0	0	0	0	0	0	0
0	0	0	0	0	0	0	0	0
0	0	0	0	0	0	0	0	0
0	0	0	0	0	0	0	0	0
0	0	0	0	0	0	0	0	0
0	0	0	0	0	0	0	0	0
0	0	0	0	0	0	0	0	0
0	0	0	0	0	0	0	0	0
0	0	0	0	0	0	0	0	0
0	0	0	0	0	0	0	0	0
0	0	0	0	0	0	0	0	0
0	0	0	0	0	0	0	0	0
0	0	0	0	0	0	0	0	0
0	0	0	0	0	0	0	0	0
0	0	0	0	0	0	0	0	0

IV. 사증발급 현황 계속

01 사증발급인정서 발급 현황

(단위 : 명)

체류자격 Status of Sojourn 국적(지역) Nationality(Region)	성별 Sex	단기유학 D-2-8	해투기술연수 D-3-1	해외직접 D-3-11	기술수출 D-3-12	대학부설여학원연수 D-4-1	기타기관연수 D-4-2
오스트리아 Austria	계(T)	0	0	0	0	0	3
	남(M)	0	0	0	0	0	2
	여(F)	0	0	0	0	0	1
알바니아 Albania	계(T)	0	0	0	0	0	0
	남(M)	0	0	0	0	0	0
	여(F)	0	0	0	0	0	0
오세아니아주계 Oceania	계(T)	1	0	0	0	0	12
	남(M)	1	0	0	0	0	10
	여(F)	0	0	0	0	0	2
솔로몬군도 Solomon Is.	계(T)	0	0	0	0	0	0
	남(M)	0	0	0	0	0	0
	여(F)	0	0	0	0	0	0
파푸아뉴기니 Papua New Guinea	계(T)	0	0	0	0	0	2
	남(M)	0	0	0	0	0	0
	여(F)	0	0	0	0	0	2
뉴질랜드 New Zealand	계(T)	0	0	0	0	0	0
	남(M)	0	0	0	0	0	0
	여(F)	0	0	0	0	0	0
키리바시 Kiribati	계(T)	0	0	0	0	0	9
	남(M)	0	0	0	0	0	9
	여(F)	0	0	0	0	0	0
피지 Fiji	계(T)	0	0	0	0	0	0
	남(M)	0	0	0	0	0	0
	여(F)	0	0	0	0	0	0
오스트레일리아 Australia	계(T)	1	0	0	0	0	1
	남(M)	1	0	0	0	0	1
	여(F)	0	0	0	0	0	0
아프리카주계 Africa	계(T)	8	0	0	0	4	48
	남(M)	3	0	0	0	1	30
	여(F)	5	0	0	0	3	18
부르키나파소 Burkinafaso	계(T)	0	0	0	0	0	0
	남(M)	0	0	0	0	0	0
	여(F)	0	0	0	0	0	0
우간다 Uganda	계(T)	1	0	0	0	0	0
	남(M)	1	0	0	0	0	0
	여(F)	0	0	0	0	0	0
튀니지 Tunisia	계(T)	0	0	0	0	0	0
	남(M)	0	0	0	0	0	0
	여(F)	0	0	0	0	0	0
탄자니아 Tanzania	계(T)	0	0	0	0	0	8
	남(M)	0	0	0	0	0	4
	여(F)	0	0	0	0	0	4
남수단공화국 Re. of South Sudan	계(T)	0	0	0	0	0	0
	남(M)	0	0	0	0	0	0
	여(F)	0	0	0	0	0	0
스와질란드 Swaziland	계(T)	6	0	0	0	0	0
	남(M)	2	0	0	0	0	0
	여(F)	4	0	0	0	0	0

IV. Status of Visa Issuance continue

01 Status of Approval on a Visa Issuance Certificate

(Unit : person)

사실기관연수 D-4-6	초중고생 D-4-3	외국어연수 D-4-7	취재 D-5	종교 D-6	외국기업 D-7-1	내국기업 D-7-2	법인에 투자 D-8-1	수출설비 D-9-2
0	0	0	0	0	0	0	0	0
0	0	0	0	0	0	0	0	0
0	0	0	0	0	0	0	0	0
0	0	0	0	0	0	0	0	0
0	0	0	0	0	0	0	0	0
0	0	0	0	6	8	0	5	1
0	0	0	0	2	7	0	5	1
0	0	0	0	4	1	0	0	0
0	0	0	0	0	0	0	0	0
0	0	0	0	0	0	0	0	0
0	0	0	0	0	0	0	0	0
0	0	0	0	0	0	0	0	0
0	0	0	0	0	0	0	0	0
0	0	0	0	3	0	0	1	0
0	0	0	0	0	0	0	1	0
0	0	0	0	3	0	0	0	0
0	0	0	0	0	0	0	0	0
0	0	0	0	0	0	0	0	0
0	0	0	0	0	0	0	0	0
0	0	0	0	0	0	0	0	0
0	0	0	0	0	0	0	0	0
0	0	0	0	0	0	0	0	0
0	0	0	0	0	0	0	0	0
0	0	0	0	3	8	0	4	1
0	0	0	0	2	7	0	4	1
0	0	0	0	1	1	0	0	0
0	0	0	0	4	1	0	0	0
0	0	0	0	3	1	0	0	0
0	0	0	0	1	0	0	0	0
0	0	0	0	0	0	0	0	0
0	0	0	0	0	0	0	0	0
0	0	0	0	0	0	0	0	0
0	0	0	0	0	0	0	0	0
0	0	0	0	0	0	0	0	0
0	0	0	0	0	0	0	0	0
0	0	0	0	0	0	0	0	0
0	0	0	0	0	0	0	0	0
0	0	0	0	0	0	0	0	0
0	0	0	0	0	0	0	0	0
0	0	0	0	0	0	0	0	0
0	0	0	0	0	0	0	0	0
0	0	0	0	0	0	0	0	0
0	0	0	0	0	0	0	0	0
0	0	0	0	0	0	0	0	0
0	0	0	0	0	0	0	0	0
0	0	0	0	0	0	0	0	0
0	0	0	0	0	0	0	0	0
0	0	0	0	0	0	0	0	0
0	0	0	0	0	0	0	0	0
0	0	0	0	0	0	0	0	0
0	0	0	0	0	0	0	0	0
0	0	0	0	0	0	0	0	0

Ⅳ. 사증발급 현황 계속

01 사증발급인정서 발급 현황

(단위 : 명)

체류자격 Status of Sojourn 국적(지역) Nationality(Region)	성별 Sex	선박설비 D-9-3	교수 E-1	내항선원 E-10-1	어선원 E-10-2	순항선원 E-10-3	일반회화강사 E-2-1
오스트리아 Austria	계(T)	1	1	0	0	0	3
	남(M)	1	1	0	0	0	2
	여(F)	0	0	0	0	0	1
알바니아 Albania	계(T)	0	0	0	0	0	0
	남(M)	0	0	0	0	0	0
	여(F)	0	0	0	0	0	0
오세아니아주계 Oceania	계(T)	8	3	0	0	0	152
	남(M)	8	2	0	0	0	84
	여(F)	0	1	0	0	0	68
솔로몬군도 Solomon Is.	계(T)	0	0	0	0	0	0
	남(M)	0	0	0	0	0	0
	여(F)	0	0	0	0	0	0
파푸아뉴기니 Papua New Guinea	계(T)	0	0	0	0	0	0
	남(M)	0	0	0	0	0	0
	여(F)	0	0	0	0	0	0
뉴질랜드 New Zealand	계(T)	1	1	0	0	0	58
	남(M)	1	0	0	0	0	30
	여(F)	0	1	0	0	0	28
키리바시 Kiribati	계(T)	0	0	0	0	0	0
	남(M)	0	0	0	0	0	0
	여(F)	0	0	0	0	0	0
피지 Fiji	계(T)	0	0	0	0	0	0
	남(M)	0	0	0	0	0	0
	여(F)	0	0	0	0	0	0
오스트레일리아 Australia	계(T)	7	2	0	0	0	94
	남(M)	7	2	0	0	0	54
	여(F)	0	0	0	0	0	40
아프리카주계 Africa	계(T)	6	2	0	1	0	518
	남(M)	5	0	0	1	0	193
	여(F)	1	2	0	0	0	325
부르키나파소 Burkinafaso	계(T)	0	0	0	0	0	0
	남(M)	0	0	0	0	0	0
	여(F)	0	0	0	0	0	0
우간다 Uganda	계(T)	0	0	0	0	0	0
	남(M)	0	0	0	0	0	0
	여(F)	0	0	0	0	0	0
튀니지 Tunisia	계(T)	0	0	0	0	0	0
	남(M)	0	0	0	0	0	0
	여(F)	0	0	0	0	0	0
탄자니아 Tanzania	계(T)	0	0	0	0	0	0
	남(M)	0	0	0	0	0	0
	여(F)	0	0	0	0	0	0
남수단공화국 Re. of South Sudan	계(T)	0	0	0	0	0	0
	남(M)	0	0	0	0	0	0
	여(F)	0	0	0	0	0	0
스와질란드 Swaziland	계(T)	0	0	0	0	0	0
	남(M)	0	0	0	0	0	0
	여(F)	0	0	0	0	0	0

IV. 사증발급 현황 계속

01 사증발급인정서 발급 현황

(단위 : 명)

체류자격 Status of Sojourn 국적(지역) Nationality(Region)	성별 Sex	해삼양식 E-7-3	숙련기능인력 E-7-4	제조업 E-9-1	건설업 E-9-2	농업 E-9-3	어업 E-9-4
오스트리아 Austria	계(T)	0	0	0	0	0	0
	남(M)	0	0	0	0	0	0
	여(F)	0	0	0	0	0	0
알바니아 Albania	계(T)	0	0	0	0	0	0
	남(M)	0	0	0	0	0	0
	여(F)	0	0	0	0	0	0
오세아니아주계 Oceania	계(T)	0	0	0	0	0	0
	남(M)	0	0	0	0	0	0
	여(F)	0	0	0	0	0	0
솔로몬군도 Solomon Is.	계(T)	0	0	0	0	0	0
	남(M)	0	0	0	0	0	0
	여(F)	0	0	0	0	0	0
파푸아뉴기니 Papua New Guinea	계(T)	0	0	0	0	0	0
	남(M)	0	0	0	0	0	0
	여(F)	0	0	0	0	0	0
뉴질랜드 New Zealand	계(T)	0	0	0	0	0	0
	남(M)	0	0	0	0	0	0
	여(F)	0	0	0	0	0	0
키리바시 Kiribati	계(T)	0	0	0	0	0	0
	남(M)	0	0	0	0	0	0
	여(F)	0	0	0	0	0	0
피지 Fiji	계(T)	0	0	0	0	0	0
	남(M)	0	0	0	0	0	0
	여(F)	0	0	0	0	0	0
오스트레일리아 Australia	계(T)	0	0	0	0	0	0
	남(M)	0	0	0	0	0	0
	여(F)	0	0	0	0	0	0
아프리카주계 Africa	계(T)	0	0	0	0	0	0
	남(M)	0	0	0	0	0	0
	여(F)	0	0	0	0	0	0
부르키나파소 Burkinafaso	계(T)	0	0	0	0	0	0
	남(M)	0	0	0	0	0	0
	여(F)	0	0	0	0	0	0
우간다 Uganda	계(T)	0	0	0	0	0	0
	남(M)	0	0	0	0	0	0
	여(F)	0	0	0	0	0	0
튀니지 Tunisia	계(T)	0	0	0	0	0	0
	남(M)	0	0	0	0	0	0
	여(F)	0	0	0	0	0	0
탄자니아 Tanzania	계(T)	0	0	0	0	0	0
	남(M)	0	0	0	0	0	0
	여(F)	0	0	0	0	0	0
남수단공화국 Re. of South Sudan	계(T)	0	0	0	0	0	0
	남(M)	0	0	0	0	0	0
	여(F)	0	0	0	0	0	0
스와질란드 Swaziland	계(T)	0	0	0	0	0	0
	남(M)	0	0	0	0	0	0
	여(F)	0	0	0	0	0	0

IV. Status of Visa Issuance continue

01 Status of Approval on a Visa Issuance Certificate

(Unit : person)

서비스업 E-9-5	외교가사보조 F-1-21	고객가사보조 F-1-22	전문가사보조 F-1-24	우수인재 등의 부모 F-1-15	동반 F-3-1	치료요양 G-1-10	연고방취 H-2-1
0	0	0	0	0	0	0	0
0	0	0	0	0	0	0	0
0	0	0	0	0	0	0	0
0	0	0	0	0	0	0	0
0	0	0	0	0	0	0	0
0	0	0	0	0	0	0	0
0	0	0	0	0	0	0	0
0	0	0	0	0	42	0	0
0	0	0	0	0	17	0	0
0	0	0	0	0	25	0	0
0	0	0	0	0	1	0	0
0	0	0	0	0	0	0	0
0	0	0	0	0	1	0	0
0	0	0	0	0	0	0	0
0	0	0	0	0	0	0	0
0	0	0	0	0	0	0	0
0	0	0	0	0	21	0	0
0	0	0	0	0	10	0	0
0	0	0	0	0	11	0	0
0	0	0	0	0	0	0	0
0	0	0	0	0	0	0	0
0	0	0	0	0	0	0	0
0	0	0	0	0	0	0	0
0	0	0	0	0	0	0	0
0	0	0	0	0	0	0	0
0	0	0	0	0	0	0	0
0	0	0	0	0	20	0	0
0	0	0	0	0	7	0	0
0	0	0	0	0	13	0	0
0	3	0	0	1	17	0	0
0	0	0	0	0	6	0	0
0	3	0	0	1	11	0	0
0	0	0	0	0	0	0	0
0	0	0	0	0	0	0	0
0	0	0	0	0	0	0	0
0	0	0	0	0	0	0	0
0	0	0	0	0	0	0	0
0	0	0	0	0	0	0	0
0	0	0	0	0	0	0	0
0	0	0	0	0	0	0	0
0	0	0	0	0	0	0	0
0	0	0	0	0	0	0	0
0	0	0	0	0	0	0	0
0	0	0	0	0	0	0	0
0	0	0	0	0	0	0	0
0	0	0	0	0	0	0	0
0	0	0	0	0	0	0	0
0	0	0	0	0	0	0	0
0	0	0	0	0	0	0	0
0	0	0	0	0	0	0	0
0	0	0	0	0	0	0	0
0	0	0	0	0	0	0	0
0	0	0	0	0	0	0	0
0	0	0	0	0	0	0	0

Ⅳ. 사증발급 현황 계속

01 사증발급인정서 발급 현황

(단위 : 명)

체류자격 Status of Sojourn 국적(지역) Nationality(Region)	성별 Sex	합계 Total	공무 A-2	일반관광 C-3-9	단기일반 C-3-1	의료관광 C-3-3	일반상용 C-3-4
수 단 S u d a n	계(T)	11	0	0	0	0	0
	남(M)	9	0	0	0	0	0
	여(F)	2	0	0	0	0	0
남 아 프 리 카 공 화 국 South Africa	계(T)	541	0	0	0	0	0
	남(M)	207	0	0	0	0	0
	여(F)	334	0	0	0	0	0
소 말 리 아 S o m a l i a	계(T)	1	0	0	0	0	0
	남(M)	0	0	0	0	0	0
	여(F)	1	0	0	0	0	0
시 에 라 리 온 S i e r r a L e o n e	계(T)	1	0	0	0	0	0
	남(M)	0	0	0	0	0	0
	여(F)	1	0	0	0	0	0
세 네 갈 S e n e g a l	계(T)	7	0	0	0	0	0
	남(M)	5	0	0	0	0	0
	여(F)	2	0	0	0	0	0
르 완 다 R w a n d a	계(T)	2	0	0	0	0	0
	남(M)	2	0	0	0	0	0
	여(F)	0	0	0	0	0	0
짐 바 브 웨 Z i m b a b w e	계(T)	5	0	0	0	0	0
	남(M)	5	0	0	0	0	0
	여(F)	0	0	0	0	0	0
나 이 지 리 아 N i g e r i a	계(T)	13	0	0	0	0	0
	남(M)	8	0	0	0	0	0
	여(F)	5	0	0	0	0	0
나 미 비 아 N a m i b i a	계(T)	1	0	0	0	0	0
	남(M)	1	0	0	0	0	0
	여(F)	0	0	0	0	0	0
모 잠 비 크 M o z a m b i q u e	계(T)	4	0	0	0	0	0
	남(M)	3	0	0	0	0	0
	여(F)	1	0	0	0	0	0
모 로 코 M o r o c c o	계(T)	16	0	0	0	0	0
	남(M)	4	0	0	0	0	0
	여(F)	12	0	0	0	0	0
말 라 위 M a l a w i	계(T)	2	0	0	0	0	0
	남(M)	2	0	0	0	0	0
	여(F)	0	0	0	0	0	0
마다가스카르 M a d a g a s c a r	계(T)	1	0	0	0	0	0
	남(M)	0	0	0	0	0	0
	여(F)	1	0	0	0	0	0
리 비 아 L i b y a	계(T)	2	0	0	0	1	0
	남(M)	2	0	0	0	1	0
	여(F)	0	0	0	0	0	0
라이베리아 L i b e r i a	계(T)	1	0	0	0	0	0
	남(M)	1	0	0	0	0	0
	여(F)	0	0	0	0	0	0
케냐 K e n y a	계(T)	16	1	0	0	0	0
	남(M)	10	1	0	0	0	0
	여(F)	6	0	0	0	0	0

IV. Status of Visa Issuance continue

01 Status of Approval on a Visa Issuance Certificate

(Unit : person)

단기상용 C-3-6	단기취업 C-4	문화예술 D-1	전문학사 D-2-1	학사유학 D-2-2	석사유학 D-2-3	박사유학 D-2-4	연구유학 D-2-5	교환학생 D-2-6
0	0	0	0	0	0	0	0	0
0	0	0	0	0	0	0	0	0
0	0	0	0	0	0	0	0	0
0	0	0	0	0	0	0	0	0
0	0	0	0	0	0	0	0	0
0	0	0	0	1	0	0	0	0
0	0	0	0	0	0	0	0	0
0	0	0	0	1	0	0	0	0
0	0	0	0	0	0	0	0	0
0	0	0	0	0	0	0	0	0
0	0	0	0	0	0	0	0	0
0	0	2	0	0	0	0	0	0
0	0	2	0	0	0	0	0	0
0	0	0	0	0	0	0	0	0
0	0	1	0	0	0	1	0	0
0	0	1	0	0	0	1	0	0
0	0	0	0	0	0	0	0	0
0	0	1	0	0	0	0	0	0
0	0	1	0	0	0	0	0	0
0	0	0	0	0	0	0	0	0
0	0	0	0	0	3	0	0	0
0	0	0	0	0	2	0	0	0
0	0	0	0	0	1	0	0	0
0	0	0	0	0	1	0	0	0
0	0	0	0	0	1	0	0	0
0	0	0	0	0	0	0	0	0
0	0	0	0	0	0	0	0	0
0	0	0	0	0	0	0	0	0
0	0	0	0	0	1	0	0	10
0	0	0	0	0	1	0	0	3
0	0	0	0	0	0	0	0	7
0	0	0	0	0	1	1	0	0
0	0	0	0	0	1	1	0	0
0	0	0	0	0	0	0	0	0
0	0	0	0	0	0	0	0	0
0	0	0	0	0	0	0	0	0
0	0	0	0	0	0	0	0	0
0	0	0	0	0	1	0	0	0
0	0	0	0	0	1	0	0	0
0	0	0	0	0	0	0	0	0
0	0	0	0	0	0	0	0	0
0	0	1	0	0	1	0	0	0
0	0	1	0	0	1	0	0	0
0	0	0	0	0	0	0	0	0

IV. 사증발급 현황 계속

01 사증발급인정서 발급 현황

(단위 : 명)

체류자격 Status of Sojourn 국적(지역) Nationality(Region)	성별 Sex	단기유학 D-2-8	해투기술연수 D-3-1	해외직접 D-3-11	기술수출 D-3-12	대학부설어학원연수 D-4-1	기타기관연수 D-4-2
수 단 S u d a n	계(T)	0	0	0	0	0	9
	남(M)	0	0	0	0	0	7
	여(F)	0	0	0	0	0	2
남 아 프 리 카 공 화 국 South Africa	계(T)	0	0	0	0	0	0
	남(M)	0	0	0	0	0	0
	여(F)	0	0	0	0	0	0
소 말 리 아 S o m a l i a	계(T)	0	0	0	0	0	0
	남(M)	0	0	0	0	0	0
	여(F)	0	0	0	0	0	0
시 에 라 리 온 S i e r r a L e o n e	계(T)	0	0	0	0	0	0
	남(M)	0	0	0	0	0	0
	여(F)	0	0	0	0	0	0
세 네 갈 S e n e g a l	계(T)	0	0	0	0	0	0
	남(M)	0	0	0	0	0	0
	여(F)	0	0	0	0	0	0
르 완 다 R w a n d a	계(T)	0	0	0	0	0	0
	남(M)	0	0	0	0	0	0
	여(F)	0	0	0	0	0	0
짐 바 브 웨 Z i m b a b w e	계(T)	0	0	0	0	0	2
	남(M)	0	0	0	0	0	2
	여(F)	0	0	0	0	0	0
나 이 지 리 아 N i g e r i a	계(T)	1	0	0	0	1	2
	남(M)	0	0	0	0	1	1
	여(F)	1	0	0	0	0	1
나 미 비 아 N a m i b i a	계(T)	0	0	0	0	0	0
	남(M)	0	0	0	0	0	0
	여(F)	0	0	0	0	0	0
모 잠 비 크 M o z a m b i q u e	계(T)	0	0	0	0	0	3
	남(M)	0	0	0	0	0	2
	여(F)	0	0	0	0	0	1
모 로 코 M o r o c c o	계(T)	0	0	0	0	1	3
	남(M)	0	0	0	0	0	0
	여(F)	0	0	0	0	1	3
말 라 위 M a l a w i	계(T)	0	0	0	0	0	0
	남(M)	0	0	0	0	0	0
	여(F)	0	0	0	0	0	0
마다가스카르 M a d a g a s c a r	계(T)	0	0	0	0	0	1
	남(M)	0	0	0	0	0	0
	여(F)	0	0	0	0	0	1
리 비 아 L i b y a	계(T)	0	0	0	0	0	0
	남(M)	0	0	0	0	0	0
	여(F)	0	0	0	0	0	0
라이베리아 L i b e r i a	계(T)	0	0	0	0	0	0
	남(M)	0	0	0	0	0	0
	여(F)	0	0	0	0	0	0
케냐 K e n y a	계(T)	0	0	0	0	0	6
	남(M)	0	0	0	0	0	4
	여(F)	0	0	0	0	0	2

IV. Status of Visa Issuance continue

01 Status of Approval on a Visa Issuance Certificate

(Unit : person)

사실기관연수 D-4-6	초종고생 D-4-3	외국어연수 D-4-7	취재 D-5	종교 D-6	외국기업 D-7-1	내국기업 D-7-2	법인에 투자 D-8-1	수출설비 D-9-2
0	0	0	0	0	0	0	0	0
0	0	0	0	0	0	0	0	0
0	0	0	0	0	0	0	0	0
0	0	0	0	1	0	0	0	0
0	0	0	0	1	0	0	0	0
0	0	0	0	0	0	0	0	0
0	0	0	0	0	0	0	0	0
0	0	0	0	0	0	0	0	0
0	0	0	0	0	0	0	0	0
0	0	0	0	0	0	0	0	0
0	0	0	0	0	0	0	0	0
0	0	0	0	0	0	0	0	0
0	0	0	0	0	0	0	0	0
0	0	0	0	0	0	0	0	0
0	0	0	0	0	0	0	0	0
0	0	0	0	0	0	0	0	0
0	0	0	0	0	0	0	0	0
0	0	0	0	0	0	0	0	0
0	0	0	0	0	0	0	0	0
0	0	0	0	0	0	0	0	0
0	0	0	0	0	0	0	0	0
0	0	0	0	0	0	0	0	0
0	0	0	0	0	0	0	0	0
0	0	0	0	0	0	0	0	0
0	0	0	0	1	0	0	0	0
0	0	0	0	1	0	0	0	0
0	0	0	0	0	0	0	0	0
0	0	0	0	0	0	0	0	0
0	0	0	0	0	0	0	0	0
0	0	0	0	0	0	0	0	0
0	0	0	0	0	0	0	0	0
0	0	0	0	0	0	0	0	0
0	0	0	0	0	0	0	0	0
0	0	0	0	0	0	0	0	0
0	0	0	0	0	0	0	0	0
0	0	0	0	0	0	0	0	0
0	0	0	0	0	0	0	0	0
0	0	0	0	0	0	0	0	0
0	0	0	0	0	0	0	0	0
0	0	0	0	1	0	0	0	0
0	0	0	0	1	0	0	0	0
0	0	0	0	0	0	0	0	0
0	0	0	0	1	0	0	0	0
0	0	0	0	0	0	0	0	0
0	0	0	0	1	0	0	0	0
0	0	0	0	0	0	0	0	0
0	0	0	0	1	0	0	0	0
0	0	0	0	0	0	0	0	0
0	0	0	0	1	0	0	0	0

Ⅳ. 사증발급 현황 계속

01 사증발급인정서 발급 현황

(단위 : 명)

체류자격 Status of Sojourn 국적(지역) Nationality(Region)	성별 Sex	선박설비 D-9-3	교수 E-1	내항선원 E-10-1	어선원 E-10-2	순항선원 E-10-3	일반회화강사 E-2-1
수 단 S u d a n	계(T)	0	0	0	0	0	0
	남(M)	0	0	0	0	0	0
	여(F)	0	0	0	0	0	0
남 아 프 리 카 국 South Africa	계(T)	2	0	0	1	0	518
	남(M)	2	0	0	1	0	193
	여(F)	0	0	0	0	0	325
소 말 리 아 S o m a l i a	계(T)	0	0	0	0	0	0
	남(M)	0	0	0	0	0	0
	여(F)	0	0	0	0	0	0
시 에 라 리 온 S i e r r a L e o n e	계(T)	0	0	0	0	0	0
	남(M)	0	0	0	0	0	0
	여(F)	0	0	0	0	0	0
세 네 갈 S e n e g a l	계(T)	0	0	0	0	0	0
	남(M)	0	0	0	0	0	0
	여(F)	0	0	0	0	0	0
르 완 다 R w a n d a	계(T)	0	0	0	0	0	0
	남(M)	0	0	0	0	0	0
	여(F)	0	0	0	0	0	0
짐 바 브 웨 Z i m b a b w e	계(T)	0	0	0	0	0	0
	남(M)	0	0	0	0	0	0
	여(F)	0	0	0	0	0	0
나 이 지 리 아 N i g e r i a	계(T)	2	0	0	0	0	0
	남(M)	1	0	0	0	0	0
	여(F)	1	0	0	0	0	0
나 미 비 아 N a m i b i a	계(T)	0	0	0	0	0	0
	남(M)	0	0	0	0	0	0
	여(F)	0	0	0	0	0	0
모 잠 비 크 M o z a m b i q u e	계(T)	0	0	0	0	0	0
	남(M)	0	0	0	0	0	0
	여(F)	0	0	0	0	0	0
모 로 코 M o r o c c o	계(T)	0	0	0	0	0	0
	남(M)	0	0	0	0	0	0
	여(F)	0	0	0	0	0	0
말 라 위 M a l a w i	계(T)	0	0	0	0	0	0
	남(M)	0	0	0	0	0	0
	여(F)	0	0	0	0	0	0
마다가스카르 M a d a g a s c a r	계(T)	0	0	0	0	0	0
	남(M)	0	0	0	0	0	0
	여(F)	0	0	0	0	0	0
리 비 아 L i b y a	계(T)	0	0	0	0	0	0
	남(M)	0	0	0	0	0	0
	여(F)	0	0	0	0	0	0
라이베리아 L i b e r i a	계(T)	0	0	0	0	0	0
	남(M)	0	0	0	0	0	0
	여(F)	0	0	0	0	0	0
케냐 K e n y a	계(T)	0	1	0	0	0	0
	남(M)	0	0	0	0	0	0
	여(F)	0	1	0	0	0	0

IV. Status of Visa Issuance continue

01 Status of Approval on a Visa Issuance Certificate

(Unit : person)

학교보조교사 E-2-2	연구 E-3	기술지도 E-4	전문직업 E-5	예술연예 E-6-1	호텔유희 E-6-2	운동 E-6-3	특정활동 E-7-1
0	1	0	0	0	0	0	1
0	1	0	0	0	0	0	1
0	0	0	0	0	0	0	0
1	0	0	0	3	0	2	7
0	0	0	0	2	0	2	4
1	0	0	0	1	0	0	3
0	0	0	0	0	0	0	0
0	0	0	0	0	0	0	0
0	0	0	0	0	0	0	0
0	0	0	0	0	0	0	0
0	0	0	0	2	0	2	0
0	0	0	0	1	0	1	0
0	0	0	0	1	0	1	0
0	0	0	0	0	0	0	0
0	0	0	0	0	0	0	0
0	0	0	0	0	0	0	0
0	0	0	0	1	0	0	1
0	0	0	0	1	0	0	1
0	0	0	0	0	0	0	0
0	2	0	0	0	0	0	1
0	2	0	0	0	0	0	1
0	0	0	0	0	0	0	0
0	0	0	0	0	0	0	0
0	0	0	0	0	0	0	0
0	0	0	0	0	0	0	0
0	0	0	0	0	0	0	0
0	0	0	0	1	0	0	0
0	0	0	0	0	0	0	0
0	0	0	0	1	0	0	0
0	0	0	0	0	0	0	0
0	0	0	0	0	0	0	0
0	0	0	0	0	0	0	0
0	0	0	0	0	0	0	0
0	0	0	0	0	0	0	0
0	0	0	0	0	0	0	0
0	0	0	0	0	0	0	0
0	0	0	0	0	0	0	0
0	0	0	0	0	0	0	0
0	0	0	0	0	0	0	0
0	0	0	0	0	0	0	0
0	0	0	0	0	0	0	0
0	0	0	0	0	0	0	0
0	0	0	0	0	0	0	0
0	0	0	0	0	0	0	0
0	0	0	0	1	0	0	3
0	0	0	0	0	0	0	3
0	0	0	0	1	0	0	0

Ⅳ. 사증발급 현황 계속

01 사증발급인정서 발급 현황

(단위 : 명)

체류자격 Status of Sojourn 국적(지역) Nationality(Region)	성별 Sex	해삼양식 E-7-3	숙련기능인력 E-7-4	제조업 E-9-1	건설업 E-9-2	농업 E-9-3	어업 E-9-4
수 단 S u d a n	계(T)	0	0	0	0	0	0
	남(M)	0	0	0	0	0	0
	여(F)	0	0	0	0	0	0
남 아 프 리 카 공 화 국 South Africa	계(T)	0	0	0	0	0	0
	남(M)	0	0	0	0	0	0
	여(F)	0	0	0	0	0	0
소 말 리 아 S o m a l i a	계(T)	0	0	0	0	0	0
	남(M)	0	0	0	0	0	0
	여(F)	0	0	0	0	0	0
시 에 라 리 온 S i e r r a L e o n e	계(T)	0	0	0	0	0	0
	남(M)	0	0	0	0	0	0
	여(F)	0	0	0	0	0	0
세 네 갈 S e n e g a l	계(T)	0	0	0	0	0	0
	남(M)	0	0	0	0	0	0
	여(F)	0	0	0	0	0	0
르 완 다 R w a n d a	계(T)	0	0	0	0	0	0
	남(M)	0	0	0	0	0	0
	여(F)	0	0	0	0	0	0
짐 바 브 웨 Z i m b a b w e	계(T)	0	0	0	0	0	0
	남(M)	0	0	0	0	0	0
	여(F)	0	0	0	0	0	0
나 이 지 리 아 N i g e r i a	계(T)	0	0	0	0	0	0
	남(M)	0	0	0	0	0	0
	여(F)	0	0	0	0	0	0
나 미 비 아 N a m i b i a	계(T)	0	0	0	0	0	0
	남(M)	0	0	0	0	0	0
	여(F)	0	0	0	0	0	0
모 잠 비 크 M o z a m b i q u e	계(T)	0	0	0	0	0	0
	남(M)	0	0	0	0	0	0
	여(F)	0	0	0	0	0	0
모 로 코 M o r o c c o	계(T)	0	0	0	0	0	0
	남(M)	0	0	0	0	0	0
	여(F)	0	0	0	0	0	0
말 라 위 M a l a w i	계(T)	0	0	0	0	0	0
	남(M)	0	0	0	0	0	0
	여(F)	0	0	0	0	0	0
마다가스카르 M a d a g a s c a r	계(T)	0	0	0	0	0	0
	남(M)	0	0	0	0	0	0
	여(F)	0	0	0	0	0	0
리 비 아 L i b y a	계(T)	0	0	0	0	0	0
	남(M)	0	0	0	0	0	0
	여(F)	0	0	0	0	0	0
라이베리아 L i b e r i a	계(T)	0	0	0	0	0	0
	남(M)	0	0	0	0	0	0
	여(F)	0	0	0	0	0	0
케냐 K e n y a	계(T)	0	0	0	0	0	0
	남(M)	0	0	0	0	0	0
	여(F)	0	0	0	0	0	0

IV. Status of Visa Issuance continue

01 Status of Approval on a Visa Issuance Certificate

(Unit : person)

서비스업 E-9-5	외교가사보조 F-1-21	고객가사보조 F-1-22	전문가사보조 F-1-24	우수인재 등의 부모 F-1-15	동반 F-3-1	치료요양 G-1-10	연고방취 H-2-1
0	0	0	0	0	0	0	0
0	0	0	0	0	0	0	0
0	0	0	0	0	0	0	0
0	0	0	0	0	6	0	0
0	0	0	0	0	2	0	0
0	0	0	0	0	4	0	0
0	0	0	0	0	0	0	0
0	0	0	0	0	0	0	0
0	0	0	0	0	0	0	0
0	1	0	0	0	0	0	0
0	0	0	0	0	0	0	0
0	1	0	0	0	0	0	0
0	0	0	0	0	1	0	0
0	0	0	0	0	1	0	0
0	0	0	0	0	0	0	0
0	0	0	0	0	0	0	0
0	0	0	0	0	0	0	0
0	0	0	0	0	0	0	0
0	0	0	0	0	0	0	0
0	0	0	0	0	0	0	0
0	0	0	0	0	0	0	0
0	0	0	0	0	1	0	0
0	0	0	0	0	0	0	0
0	0	0	0	0	1	0	0
0	0	0	0	0	0	0	0
0	0	0	0	0	0	0	0
0	0	0	0	0	0	0	0
0	0	0	0	0	0	0	0
0	0	0	0	0	0	0	0
0	0	0	0	0	0	0	0
0	0	0	0	0	0	0	0
0	0	0	0	0	0	0	0
0	0	0	0	0	0	0	0
0	0	0	0	0	0	0	0
0	0	0	0	0	0	0	0
0	0	0	0	0	0	0	0
0	0	0	0	0	0	0	0
0	0	0	0	0	0	0	0
0	0	0	0	0	0	0	0
0	0	0	0	0	0	0	0
0	0	0	0	0	0	0	0
0	0	0	0	0	0	0	0
0	0	0	0	0	0	0	0
0	0	0	0	0	0	0	0
0	0	0	0	0	0	0	0
0	0	0	0	0	0	0	0
0	0	0	0	0	1	0	0
0	0	0	0	0	0	0	0
0	0	0	0	0	1	0	0

IV. 사증발급 현황

01 사증발급인정서 발급 현황

(단위 : 명)

체류자격 Status of Sojourn 국적(지역) Nationality(Region)	성별 Sex	합계 Total	공무 A-2	일반관광 C-3-9	단기일반 C-3-1	의료관광 C-3-3	일반상용 C-3-4
코트디부아르 Cote D'Ivoire	계(T)	3	0	0	0	0	0
	남(M)	3	0	0	0	0	0
	여(F)	0	0	0	0	0	0
가 나 G h a n a	계(T)	8	0	0	0	0	0
	남(M)	6	0	0	0	0	0
	여(F)	2	0	0	0	0	0
가 봉 G a b o n	계(T)	1	0	0	0	0	0
	남(M)	0	0	0	0	0	0
	여(F)	1	0	0	0	0	0
에티오피아 Ethiopia	계(T)	14	0	0	2	0	0
	남(M)	10	0	0	2	0	0
	여(F)	4	0	0	0	0	0
이집트 Egypt	계(T)	34	0	0	0	0	0
	남(M)	24	0	0	0	0	0
	여(F)	10	0	0	0	0	0
중앙아프리카 공화국 Central African Republic	계(T)	1	0	0	0	0	0
	남(M)	1	0	0	0	0	0
	여(F)	0	0	0	0	0	0
카보베르데 Cape Verde	계(T)	1	0	0	0	0	0
	남(M)	1	0	0	0	0	0
	여(F)	0	0	0	0	0	0
카메룬 Cameroon	계(T)	2	0	0	0	0	0
	남(M)	1	0	0	0	0	0
	여(F)	1	0	0	0	0	0
보츠와나 Botswana	계(T)	2	0	0	0	0	0
	남(M)	2	0	0	0	0	0
	여(F)	0	0	0	0	0	0
알제리 Algeria	계(T)	3	0	0	0	0	0
	남(M)	0	0	0	0	0	0
	여(F)	3	0	0	0	0	0
기타 계 Others	계(T)	9	0	0	0	1	0
	남(M)	7	0	0	0	0	0
	여(F)	2	0	0	0	1	0

IV. Status of Visa Issuance

01 Status of Approval on a Visa Issuance Certificate

(Unit : person)

단기상용 C-3-6	단기취업 C-4	문화예술 D-1	전문학사 D-2-1	학사유학 D-2-2	석사유학 D-2-3	박사유학 D-2-4	연구유학 D-2-5	교환학생 D-2-6
0	0	2	0	0	0	0	0	1
0	0	2	0	0	0	0	0	1
0	0	0	0	0	0	0	0	0
0	0	1	0	0	2	0	0	0
0	0	1	0	0	2	0	0	0
0	0	0	0	0	0	0	0	0
0	0	0	0	0	0	0	0	1
0	0	0	0	0	0	0	0	0
0	0	0	0	0	0	0	0	1
0	0	1	0	1	1	1	0	0
0	0	0	0	1	1	1	0	0
0	0	1	0	0	0	0	0	0
0	0	1	0	0	2	0	0	1
0	0	1	0	0	2	0	0	0
0	0	0	0	0	0	0	0	1
0	0	0	0	0	0	0	0	0
0	0	0	0	0	0	0	0	0
0	0	0	0	0	0	0	0	0
0	0	0	0	0	0	0	0	0
0	0	0	0	0	0	0	0	0
0	0	0	0	0	0	0	0	0
0	0	0	0	0	2	0	0	0
0	0	0	0	0	1	0	0	0
0	0	0	0	0	1	0	0	0
0	0	1	0	0	0	1	0	0
0	0	1	0	0	0	1	0	0
0	0	0	0	0	0	0	0	0
0	0	0	0	0	0	1	0	0
0	0	0	0	0	0	0	0	0
0	0	0	0	0	0	1	0	0
0	0	0	0	0	0	0	0	0
0	0	0	0	0	0	0	0	0
0	0	0	0	0	0	0	0	0

Ⅳ. 사증발급 현황

01 사증발급인정서 발급 현황

(단위 : 명)

체류자격 Status of Sojourn 국적(지역) Nationality(Region)	성별 Sex	단기유학 D-2-8	해투기술연수 D-3-1	해외직접 D-3-11	기술수출 D-3-12	대학부설어학원연수 D-4-1	기타기관연수 D-4-2
코트디부아르 Cote D'Ivoire	계(T)	0	0	0	0	0	0
	남(M)	0	0	0	0	0	0
	여(F)	0	0	0	0	0	0
가 나 G h a n a	계(T)	0	0	0	0	0	4
	남(M)	0	0	0	0	0	2
	여(F)	0	0	0	0	0	2
가 봉 G a b o n	계(T)	0	0	0	0	0	0
	남(M)	0	0	0	0	0	0
	여(F)	0	0	0	0	0	0
에티오피아 Ethiopia	계(T)	0	0	0	0	1	3
	남(M)	0	0	0	0	0	3
	여(F)	0	0	0	0	1	0
이집트 Egypt	계(T)	0	0	0	0	0	6
	남(M)	0	0	0	0	0	4
	여(F)	0	0	0	0	0	2
중앙아프리카 공화국 Central African Republic	계(T)	0	0	0	0	0	1
	남(M)	0	0	0	0	0	1
	여(F)	0	0	0	0	0	0
카보베르데 Cape Verde	계(T)	0	0	0	0	0	0
	남(M)	0	0	0	0	0	0
	여(F)	0	0	0	0	0	0
카메룬 Cameroon	계(T)	0	0	0	0	0	0
	남(M)	0	0	0	0	0	0
	여(F)	0	0	0	0	0	0
보츠와나 Botswana	계(T)	0	0	0	0	0	0
	남(M)	0	0	0	0	0	0
	여(F)	0	0	0	0	0	0
알제리 Algeria	계(T)	0	0	0	0	1	0
	남(M)	0	0	0	0	0	0
	여(F)	0	0	0	0	1	0
기타 계 Others	계(T)	0	0	0	0	0	1
	남(M)	0	0	0	0	0	1
	여(F)	0	0	0	0	0	0

IV. Status of Visa Issuance

01 Status of Approval on a Visa Issuance Certificate

(Unit : person)

사실기관연수 D-4-6	초종고생 D-4-3	외국어연수 D-4-7	취재 D-5	종교 D-6	외국기업 D-7-1	내국기업 D-7-2	법인에 투자 D-8-1	수출설비 D-9-2
0	0	0	0	0	0	0	0	0
0	0	0	0	0	0	0	0	0
0	0	0	0	0	0	0	0	0
0	0	0	0	0	0	0	0	0
0	0	0	0	0	0	0	0	0
0	0	0	0	0	0	0	0	0
0	0	0	0	0	0	0	0	0
0	0	0	0	0	0	0	0	0
0	0	0	0	0	0	0	0	0
0	0	0	0	0	0	0	0	0
0	0	0	0	0	0	0	0	0
0	0	0	0	0	0	0	0	0
0	0	0	0	0	0	0	0	0
0	0	0	0	0	0	0	0	0
0	0	0	0	0	0	0	0	0
0	0	0	0	0	1	0	0	0
0	0	0	0	0	1	0	0	0
0	0	0	0	0	0	0	0	0
0	0	0	0	0	0	0	0	0
0	0	0	0	0	0	0	0	0
0	0	0	0	0	0	0	0	0
0	0	0	0	0	0	0	0	0
0	0	0	0	0	0	0	0	0
0	0	0	0	0	0	0	0	0
0	0	0	0	0	0	0	0	0
0	0	0	0	0	0	0	0	0
0	0	0	0	0	0	0	0	0
0	0	0	0	0	0	0	0	0
0	0	0	0	0	0	0	0	0
0	0	0	0	0	0	0	0	0
0	0	0	0	0	0	0	0	0
0	0	0	0	0	0	0	0	0
0	0	0	0	0	0	0	0	0
0	0	0	0	0	0	0	0	0

Ⅳ. 사증발급 현황

01 사증발급인정서 발급 현황

(단위 : 명)

체류자격 Status of Sojourn 국적(지역) Nationality(Region)	성별 Sex	선박설비 D-9-3	교수 E-1	내항선원 E-10-1	어선원 E-10-2	순항선원 E-10-3	일반회화강사 E-2-1
코트디부아르 Cote D'Ivoire	계(T)	0	0	0	0	0	0
	남(M)	0	0	0	0	0	0
	여(F)	0	0	0	0	0	0
가 나 G h a n a	계(T)	0	0	0	0	0	0
	남(M)	0	0	0	0	0	0
	여(F)	0	0	0	0	0	0
가 봉 G a b o n	계(T)	0	0	0	0	0	0
	남(M)	0	0	0	0	0	0
	여(F)	0	0	0	0	0	0
에티오피아 Ethiopia	계(T)	0	0	0	0	0	0
	남(M)	0	0	0	0	0	0
	여(F)	0	0	0	0	0	0
이집트 Egypt	계(T)	2	0	0	0	0	0
	남(M)	2	0	0	0	0	0
	여(F)	0	0	0	0	0	0
중앙아프리카 공화국 Central African Republic	계(T)	0	0	0	0	0	0
	남(M)	0	0	0	0	0	0
	여(F)	0	0	0	0	0	0
카보베르데 Cape Verde	계(T)	0	0	0	0	0	0
	남(M)	0	0	0	0	0	0
	여(F)	0	0	0	0	0	0
카메룬 Cameroon	계(T)	0	0	0	0	0	0
	남(M)	0	0	0	0	0	0
	여(F)	0	0	0	0	0	0
보츠와나 Botswana	계(T)	0	0	0	0	0	0
	남(M)	0	0	0	0	0	0
	여(F)	0	0	0	0	0	0
알제리 Algeria	계(T)	0	1	0	0	0	0
	남(M)	0	0	0	0	0	0
	여(F)	0	1	0	0	0	0
기타 계 Others	계(T)	0	0	2	2	0	0
	남(M)	0	0	2	2	0	0
	여(F)	0	0	0	0	0	0

IV. Status of Visa Issuance

01 Status of Approval on a Visa Issuance Certificate

(Unit : person)

학교보조교사 E-2-2	연구 E-3	기술지도 E-4	전문직업 E-5	예술연예 E-6-1	호텔유흥 E-6-2	운동 E-6-3	특정활동 E-7-1
0	0	0	0	0	0	0	0
0	0	0	0	0	0	0	0
0	0	0	0	0	0	0	0
0	1	0	0	0	0	0	0
0	1	0	0	0	0	0	0
0	0	0	0	0	0	0	0
0	0	0	0	0	0	0	0
0	0	0	0	0	0	0	0
0	0	0	0	0	0	0	0
0	2	0	0	0	0	0	0
0	2	0	0	0	0	0	0
0	0	0	0	0	0	0	0
0	10	0	0	0	0	0	3
0	9	0	0	0	0	0	3
0	1	0	0	0	0	0	0
0	0	0	0	0	0	0	0
0	0	0	0	0	0	0	0
0	0	0	0	0	0	0	0
0	0	0	0	0	0	0	0
0	0	0	0	0	0	0	0
0	0	0	0	0	0	0	0
0	0	0	0	0	0	0	0
0	0	0	0	0	0	0	0
0	0	0	0	0	0	0	0
0	0	0	0	0	0	0	0
0	0	0	0	0	0	0	0
0	0	0	0	0	0	0	0
0	0	0	0	0	0	0	0
0	0	0	0	0	0	0	0
0	0	0	0	0	0	0	0
0	0	0	0	0	0	0	0
0	0	0	0	0	0	0	1
0	0	0	0	0	0	0	1
0	0	0	0	0	0	0	0

IV. 사증발급 현황

01 사증발급인정서 발급 현황

(단위 : 명)

체류자격 Status of Sojourn 국적(지역) Nationality(Region)	성별 Sex	해삼양식 E-7-3	숙련기능인력 E-7-4	제조업 E-9-1	건설업 E-9-2	농업 E-9-3	어업 E-9-4
코트디부아르 Cote D'Ivoire	계(T)	0	0	0	0	0	0
	남(M)	0	0	0	0	0	0
	여(F)	0	0	0	0	0	0
가 나 G h a n a	계(T)	0	0	0	0	0	0
	남(M)	0	0	0	0	0	0
	여(F)	0	0	0	0	0	0
가 봉 G a b o n	계(T)	0	0	0	0	0	0
	남(M)	0	0	0	0	0	0
	여(F)	0	0	0	0	0	0
에티오피아 Ethiopia	계(T)	0	0	0	0	0	0
	남(M)	0	0	0	0	0	0
	여(F)	0	0	0	0	0	0
이집트 Egypt	계(T)	0	0	0	0	0	0
	남(M)	0	0	0	0	0	0
	여(F)	0	0	0	0	0	0
중앙아프리카 공화국 Central African Republic	계(T)	0	0	0	0	0	0
	남(M)	0	0	0	0	0	0
	여(F)	0	0	0	0	0	0
카보베르데 Cape Verde	계(T)	0	0	0	0	0	0
	남(M)	0	0	0	0	0	0
	여(F)	0	0	0	0	0	0
카메룬 Cameroon	계(T)	0	0	0	0	0	0
	남(M)	0	0	0	0	0	0
	여(F)	0	0	0	0	0	0
보츠와나 Botswana	계(T)	0	0	0	0	0	0
	남(M)	0	0	0	0	0	0
	여(F)	0	0	0	0	0	0
알제리 Algeria	계(T)	0	0	0	0	0	0
	남(M)	0	0	0	0	0	0
	여(F)	0	0	0	0	0	0
기타 계 Others	계(T)	0	0	0	0	0	0
	남(M)	0	0	0	0	0	0
	여(F)	0	0	0	0	0	0

IV. Status of Visa Issuance

01 Status of Approval on a Visa Issuance Certificate

(Unit : person)

서비스업 E-9-5	외교가사보조 F-1-21	고객가사보조 F-1-22	전문가사보조 F-1-24	우수인재 등의 부모 F-1-15	동반 F-3-1	치료요양 G-1-10	연고방취 H-2-1
0	0	0	0	0	0	0	0
0	0	0	0	0	0	0	0
0	0	0	0	0	0	0	0
0	0	0	0	0	0	0	0
0	0	0	0	0	0	0	0
0	0	0	0	0	0	0	0
0	0	0	0	0	0	0	0
0	2	0	0	0	0	0	0
0	0	0	0	0	0	0	0
0	2	0	0	0	0	0	0
0	0	0	0	1	7	0	0
0	0	0	0	0	2	0	0
0	0	0	0	1	5	0	0
0	0	0	0	0	0	0	0
0	0	0	0	0	0	0	0
0	0	0	0	0	0	0	0
0	0	0	0	0	1	0	0
0	0	0	0	0	1	0	0
0	0	0	0	0	0	0	0
0	0	0	0	0	0	0	0
0	0	0	0	0	0	0	0
0	0	0	0	0	0	0	0
0	0	0	0	0	0	0	0
0	0	0	0	0	0	0	0
0	0	0	0	0	0	0	0
0	0	0	0	0	0	0	0
0	0	0	0	0	0	0	0
0	0	0	0	0	0	0	0
0	0	0	0	0	0	0	0
0	0	0	0	0	0	0	0
0	0	0	0	0	0	0	0
0	0	0	0	0	0	0	0
0	0	0	0	0	0	0	0
0	0	0	0	0	0	0	0
0	0	0	0	0	0	0	0
0	0	0	0	0	0	0	0
0	0	0	0	0	0	0	0
0	0	0	0	0	0	0	0
0	0	0	0	0	0	0	0

Ⅳ. 사증발급 현황

02 고용허가제 사증발급인정서 발급 현황 / Status of approval on a visa issuance certificate for employment permit system

(단위 : 명)

체류자격 Status of Sojourn 국적(지역) Nationality(Region)	성별 Sex	합계 Total	제조업 E-9-1	건설업 E-9-2	농업 E-9-3	어업 E-9-4	서비스업 E-9-5
총 계 Grand-Total	계(T)	55,805	43,541	2,060	7,170	2,934	100
	남(M)	50,990	41,243	2,060	4,661	2,931	95
	여(F)	4,815	2,298	0	2,509	3	5
아시아주계 Asia	계(T)	55,805	43,541	2,060	7,170	2,934	100
	남(M)	50,990	41,243	2,060	4,661	2,931	95
	여(F)	4,815	2,298	0	2,509	3	5
베트남 Vietnam	계(T)	6,361	5,056	85	149	1,071	0
	남(M)	5,815	4,560	85	99	1,071	0
	여(F)	546	496	0	50	0	0
우즈베키스탄 Uzbekistan	계(T)	2,758	2,658	1	2	0	97
	남(M)	2,705	2,610	1	2	0	92
	여(F)	53	48	0	0	0	5
태국 Thailand	계(T)	5,744	4,410	373	961	0	0
	남(M)	4,652	3,854	373	425	0	0
	여(F)	1,092	556	0	536	0	0
동티모르 East-Timor	계(T)	426	244	0	1	181	0
	남(M)	406	225	0	0	181	0
	여(F)	20	19	0	1	0	0
필리핀 Philippines	계(T)	5,278	5,271	5	2	0	0
	남(M)	4,848	4,842	5	1	0	0
	여(F)	430	429	0	1	0	0
파키스탄 Pakistan	계(T)	708	706	2	0	0	0
	남(M)	708	706	2	0	0	0
	여(F)	0	0	0	0	0	0
네팔 Nepal	계(T)	7,780	5,296	0	2,484	0	0
	남(M)	7,380	5,157	0	2,223	0	0
	여(F)	400	139	0	261	0	0
몽골 Mongolia	계(T)	1,516	1,515	0	1	0	0
	남(M)	1,397	1,396	0	1	0	0
	여(F)	119	119	0	0	0	0
라오스 Laos	계(T)	19	19	0	0	0	0
	남(M)	17	17	0	0	0	0
	여(F)	2	2	0	0	0	0
키르기스 Kyrgyz Republic	계(T)	228	228	0	0	0	0
	남(M)	215	215	0	0	0	0
	여(F)	13	13	0	0	0	0
인도네시아 Indonesia	계(T)	4,188	2,831	1	2	1,353	1
	남(M)	4,004	2,648	1	2	1,352	1
	여(F)	184	183	0	0	1	0
중국 China	계(T)	278	277	0	0	0	1
	남(M)	257	256	0	0	0	1
	여(F)	21	21	0	0	0	0
스리랑카 Sri Lanka	계(T)	3,721	3,222	168	3	327	1
	남(M)	3,682	3,183	168	3	327	1
	여(F)	39	39	0	0	0	0
캄보디아 Cambodia	계(T)	8,421	4,659	598	3,162	2	0
	남(M)	6,534	4,434	598	1,502	0	0
	여(F)	1,887	225	0	1,660	2	0
미얀마 Myanmar	계(T)	6,465	5,242	823	400	0	0
	남(M)	6,465	5,242	823	400	0	0
	여(F)	0	0	0	0	0	0
방글라데시 Bangladesh	계(T)	1,914	1,907	4	3	0	0
	남(M)	1,905	1,898	4	3	0	0
	여(F)	9	9	0	0	0	0



Chapter

2 체류외국인 현황

Status of Foreign Residents



I. 체류외국인 현황

01 국적(지역) 및 체류자격별 체류외국인 현황

(단위 : 명)

체류자격 Status of Sojourn 국적(지역) Nationality(Region)	총계 Grand-Total	성별 Sex	소계 Sub-Total	외교 A-1	공무 A-2	사증면제 B-1	관광통과 B-2	일시취재 C-1	단기방문 C-3
총 계 Grand-Total	2,180,498	계(T) 남(M) 여(F)	2,180,498 1,191,294 989,204	3,330 1,766 1,564	2,533 1,554 979	177,629 89,059 88,570	121,725 57,107 64,618	28 24 4	199,518 110,374 89,144
아시아주계 Asia	1,892,976	남(M) 여(F)	1,026,505 866,471	793 694	900 544	73,157 77,325	36,929 46,124	22 4	107,774 88,232
중국 China	338,345	남(M) 여(F)	153,468 184,877	120 116	73 35	0 0	13,744 8,051	0 0	50,613 44,165
한국계 중국인 Korean-Chinese	679,729	남(M) 여(F)	357,954 321,775	0 0	1 0	0 0	20 19	0 1	22,736 14,807
베트남 Vietnam	169,738	남(M) 여(F)	82,885 86,853	57 60	22 23	56 22	687 371	2 0	6,858 5,530
태국 Thailand	153,259	남(M) 여(F)	77,144 76,115	22 21	67 21	55,187 67,022	39 79	0 0	14 7
우즈베키스탄 Uzbekistan	62,870	남(M) 여(F)	41,649 21,221	16 13	9 8	1 0	320 23	0 0	3,238 957
필리핀 Philippines	58,480	남(M) 여(F)	31,215 27,265	22 29	37 21	5 2	363 270	0 0	4,503 5,698
일본 Japan	53,670	남(M) 여(F)	17,203 36,467	87 63	87 78	23 18	10,915 18,277	8 0	5 2
캄보디아 Cambodia	47,105	남(M) 여(F)	32,071 15,034	17 17	54 12	39 13	61 16	0 0	305 310
몽골 Mongolia	45,744	남(M) 여(F)	22,078 23,666	52 55	131 106	190 136	286 300	4 3	9,622 11,347
인도네시아 Indonesia	45,328	남(M) 여(F)	37,919 7,409	31 32	103 38	0 0	250 88	0 0	3,024 3,794
네팔 Nepal	36,627	남(M) 여(F)	32,687 3,940	10 8	5 3	1 0	50 6	0 0	570 177
(타이완 Taiwan)	36,168	남(M) 여(F)	14,994 21,174	1 4	1 1	5 9	4,968 10,543	0 0	1 1
스리랑카 Sri Lanka	26,916	남(M) 여(F)	26,047 869	8 11	17 6	1 0	124 4	0 0	575 127
미얀마 Myanmar	24,902	남(M) 여(F)	23,969 933	18 19	5 5	1 1	114 6	0 0	384 144
카자흐스탄 Kazakhstan	22,322	남(M) 여(F)	13,789 8,533	25 19	8 8	6,403 2,591	2 1	0 0	199 113
방글라데시 Bangladesh	16,066	남(M) 여(F)	15,103 963	4 5	28 16	1,511 29	34 1	0 0	357 60
(홍콩 Hongkong)	13,303	남(M) 여(F)	4,666 8,637	2 1	0 2	3 8	4,227 7,264	0 0	3 2
파키스탄 Pakistan	12,697	남(M) 여(F)	11,184 1,513	13 6	35 19	1,179 26	13 0	4 0	713 54
말레이시아 Malaysia	12,516	남(M) 여(F)	6,997 5,519	15 13	17 18	5,726 4,194	2 0	0 0	7 16
인도 India	11,244	남(M) 여(F)	8,106 3,138	24 18	58 47	2 0	94 16	4 0	1,928 295
키르기스 Kyrgyz Republic	5,790	남(M) 여(F)	3,486 2,304	12 18	2 5	0 0	12 2	0 0	524 168

I . Status of Foreign Residents

01 Status of Foreign Residents by Nationality(Region) and Sojourn Status

(Unit : person)

단기취업 C-4	문화예술 D-1	구직 D-10	유학 D-2	기술연수 D-3	일반연수 D-4	취재 D-5	종교 D-6	주재 D-7	기업투자 D-8	무역경영 D-9	교수 E-1
1,719	83	6,129	86,875	2,705	49,939	87	1,723	1,340	5,939	2,982	2,427
1,171	39	2,716	36,175	1,956	25,035	74	1,035	1,171	5,328	2,766	1,791
548	44	3,413	50,700	749	24,904	13	688	169	611	216	636
962	28	2,267	32,117	1,954	24,185	51	478	809	3,878	1,094	599
369	36	3,123	46,622	748	23,763	9	418	129	452	134	279
159	15	1,412	19,047	567	7,198	8	19	275	721	137	114
28	9	2,071	32,771	397	8,060	5	37	68	216	33	104
1	0	0	154	156	95	1	2	9	26	1	2
0	2	1	195	94	57	0	0	2	18	4	3
583	1	194	2,991	108	11,137	0	38	13	10	7	26
285	2	189	3,595	94	9,929	0	84	3	1	0	10
6	0	2	104	20	40	0	16	10	26	8	4
2	1	26	286	8	160	0	3	2	27	11	5
2	0	95	1,868	359	2,201	0	1	2	28	21	5
5	1	22	520	3	244	0	0	0	6	2	2
84	1	27	194	142	67	0	105	9	33	79	35
21	1	48	348	107	111	0	145	2	12	9	56
4	6	5	307	0	210	40	34	210	1,978	64	78
3	4	22	1,396	0	784	3	23	10	50	6	45
5	0	18	191	1	67	0	5	0	3	4	1
5	0	20	131	2	41	0	0	0	0	0	0
7	1	182	1,081	23	1,740	0	21	11	31	28	5
3	4	475	2,431	5	2,657	0	9	17	27	46	3
1	1	52	502	143	116	0	18	10	13	21	15
0	2	48	713	27	152	0	25	2	7	3	2
7	0	58	667	18	150	0	65	1	41	39	12
4	0	26	216	2	59	0	6	0	5	3	2
16	0	6	114	0	38	1	3	12	85	1	11
0	2	28	732	0	344	0	19	3	28	1	5
5	0	5	167	24	164	0	51	0	8	3	0
2	0	5	89	8	126	0	0	0	0	0	0
0	0	15	148	35	96	0	24	0	4	4	3
0	1	25	254	0	126	0	34	0	0	0	2
0	0	4	250	6	62	1	0	0	8	8	1
3	1	26	444	0	129	0	0	0	0	3	3
2	0	51	808	159	64	0	17	6	40	26	11
0	0	9	140	1	6	0	3	1	1	0	1
0	0	5	59	0	42	0	5	5	26	5	12
1	0	12	323	0	257	0	6	3	13	1	1
36	0	47	1,189	59	83	0	12	5	326	115	23
0	0	5	188	0	15	0	2	0	3	1	0
7	0	10	340	0	57	0	2	5	27	127	4
1	6	12	571	0	138	0	3	1	12	5	3
26	0	37	832	126	218	0	34	193	184	171	197
4	0	13	326	0	50	0	17	10	16	1	23
3	0	6	91	0	75	0	0	0	20	11	0
0	0	13	132	0	65	0	0	0	0	0	0

1. 체류외국인 현황 계속

01 국적(지역) 및 체류자격별 체류외국인 현황

(단위 : 명)

체류자격 Status of Sojourn 국적(지역) Nationality(Region)	성별 Sex	선원취업 E-10	회화 E-2	연구 E-3	기술지도 E-4	전문직업 E-5	예술흥행 E-6	특정활동 E-7	비전문취업 E-9
총 계 Grand-Total	계(T)	16,069	14,352	3,214	185	597	3,704	21,206	279,127
	남(M)	16,056	6,429	2,745	180	594	1,084	14,976	254,750
	여(F)	13	7,923	469	5	3	2,620	6,230	24,377
아시아주계 A s i a	남(M)	16,056	104	2,320	15	180	582	12,219	254,645
	여(F)	13	1,126	421	0	0	2,306	4,907	24,350
중 국 C h i n a	남(M)	3,868	56	251	0	0	165	7,145	2,416
	여(F)	0	971	78	0	0	132	3,562	364
한국계 중국인 K o r e a n - Chinese	남(M)	3	0	2	0	0	1	24	405
	여(F)	0	1	2	0	0	0	3	291
베 트 남 V i e t n a m	남(M)	6,872	2	150	0	0	9	1,451	35,381
	여(F)	2	8	41	0	0	9	223	3,470
태 국 T h a i l a n d	남(M)	0	0	5	0	7	8	376	20,904
	여(F)	0	0	8	0	0	11	180	3,934
우즈베키스탄 U z b e k i s t a n	남(M)	0	0	3	0	1	11	142	14,925
	여(F)	0	0	3	0	0	14	16	275
필 리 핀 P h i l i p p i n e s	남(M)	28	0	21	0	27	199	288	23,425
	여(F)	6	0	20	0	0	1,983	95	2,808
일 본 J a p a n	남(M)	0	42	350	1	19	34	315	0
	여(F)	0	129	10	0	0	19	113	1
캄 보 디 아 C a m b o d i a	남(M)	0	0	9	0	0	0	38	30,168
	여(F)	0	0	1	0	0	0	7	8,630
몽 골 M o n g o l i a	남(M)	0	0	17	0	0	103	86	5,758
	여(F)	0	0	13	0	0	40	106	985
인도네시아 I n d o n e s i a	남(M)	4,585	0	86	0	18	3	100	28,428
	여(F)	5	1	13	0	0	49	78	1,253
네 팔 N e p a l	남(M)	0	0	65	0	0	0	491	29,602
	여(F)	0	0	6	0	0	0	7	1,907
(타 이 완 T a i w a n)	남(M)	0	1	17	0	46	4	64	0
	여(F)	0	13	3	0	0	7	198	0
스 리 랑 카 S r i L a n k a	남(M)	30	0	6	1	0	0	106	24,064
	여(F)	0	0	3	0	0	0	2	266
미 안 마 M y a n m a r	남(M)	669	0	0	0	0	0	18	22,155
	여(F)	0	0	4	0	0	0	17	3
카자흐스탄 K a z a k h s t a n	남(M)	0	0	1	0	2	5	10	43
	여(F)	0	0	3	0	0	6	16	5
방글라데시 B a n g l a d e s h	남(M)	0	0	76	0	0	1	156	10,463
	여(F)	0	0	14	0	0	0	2	53
(홍 콩 H o n g k o n g)	남(M)	0	0	2	0	1	4	42	0
	여(F)	0	0	1	0	0	3	83	0
파 키 스 탄 P a k i s t a n	남(M)	0	0	86	0	0	1	114	3,694
	여(F)	0	0	9	0	0	0	3	0
말 레 이 시 아 M a l a y s i a	남(M)	0	0	10	5	47	1	120	0
	여(F)	0	0	8	0	0	3	88	0
인 도 I n d i a	남(M)	0	0	1,094	8	3	2	940	23
	여(F)	0	0	157	0	0	0	39	0
키 르 기 스 K y r g g y z R e p u b l i c	남(M)	1	0	0	0	0	10	16	980
	여(F)	0	0	1	0	0	25	12	60

I . Status of Foreign Residents continue

01 Status of Foreign Residents by Nationality(Region) and Sojourn Status

(Unit : person)

방문동거 F-1	거주 F-2	동반 F-3	재외동포 F-4	영주 F-5	결혼이민 F-6	기타 G-1	관광취업 H-1	방문취업 H-2	관광상륙 T-1	기타 Others
111,449	40,594	22,457	415,121	136,334	122,523	21,197	2,346	238,880	10,298	54,134
45,680	17,477	7,892	200,813	60,675	20,997	17,044	378	140,651	4,095	39,637
65,769	23,117	14,565	214,308	75,659	101,526	4,153	1,968	98,229	6,203	14,497
42,941	16,505	5,543	158,326	58,476	15,330	10,880	100	139,838	4,044	404
63,111	22,449	10,534	165,725	74,312	98,718	3,199	1,442	97,635	6,152	1,066
17,849	7,425	601	0	9,368	4,081	1,955	0	2	3,990	74
25,561	10,869	1,257	0	18,958	19,897	870	0	2	6,108	82
5,559	4,878	26	151,256	40,360	6,076	201	0	125,872	0	87
6,380	5,837	35	158,731	37,852	10,950	85	0	86,339	0	66
12,969	502	311	0	203	1,723	509	0	0	1	12
20,596	1,857	997	0	1,478	37,741	209	0	0	0	24
56	34	36	0	6	80	62	0	0	0	5
197	64	131	4	620	2,947	286	0	0	1	51
2,985	201	182	4,499	128	86	280	0	10,031	0	9
3,163	185	304	4,460	863	1,472	42	0	8,610	0	8
552	143	161	5	44	329	201	0	0	1	85
2,648	348	412	8	614	10,609	208	0	0	1	625
111	143	417	203	651	784	1	48	0	5	18
203	278	1,158	598	6,687	5,613	6	785	0	3	80
873	20	12	3	2	119	54	0	0	0	2
1,406	192	42	1	83	4,083	19	0	0	0	3
316	225	1,767	0	47	123	185	0	0	0	36
790	387	1,260	0	570	1,628	223	0	0	0	40
13	22	101	150	18	68	25	0	0	0	2
73	33	244	28	148	524	20	0	0	0	7
103	74	98	0	54	125	374	0	0	0	7
196	127	349	0	52	698	78	0	0	0	3
242	2,059	27	21	7,101	63	0	30	0	25	31
219	1,642	81	56	5,938	780	0	458	0	25	34
25	11	39	0	19	234	356	0	0	0	4
31	9	82	0	6	51	40	0	0	0	1
5	156	10	0	3	36	63	0	0	0	3
27	97	33	0	10	107	17	0	0	0	1
826	13	27	1,788	6	12	1,108	0	2,968	0	3
984	13	49	1,427	87	182	355	0	2,064	0	1
37	177	139	0	74	248	612	0	0	0	2
33	101	369	0	7	66	42	0	0	0	3
8	57	36	8	22	43	2	22	1	20	4
24	76	34	7	56	251	1	195	0	11	1
57	101	380	1	176	666	2,049	0	0	0	7
43	73	814	0	20	131	94	0	0	0	7
3	19	74	0	7	26	337	0	0	1	1
10	21	144	2	69	104	74	0	0	2	1
32	88	593	1	136	131	925	0	0	0	2
54	103	1,835	0	28	31	47	0	0	0	8
253	24	43	332	2	16	158	0	892	0	3
364	22	64	305	120	349	9	0	563	0	7

I. 체류외국인 현황 계속

01 국적(지역) 및 체류자격별 체류외국인 현황

(단위 : 명)

체류자격 Status of Sojourn 국적(지역) Nationality(Region)	총계 Grand-Total	성별 Sex	소계 Sub-Total	외교 A-1	공무 A-2	사증면제 B-1	관광통과 B-2	일시취재 C-1	단기방문 C-3
싱 가 포 르 Singapore	5,526	남(M)	2,275	8	8	1,910	0	0	3
		여(F)	3,251	9	8	2,713	0	0	1
동 티 모 르 East-Timor	1,874	남(M)	1,808	5	0	0	0	0	3
		여(F)	66	2	1	0	0	0	1
이 란 I r a n	1,760	남(M)	1,300	18	7	3	95	0	563
		여(F)	460	9	6	3	1	0	24
터 키 Turkey	1,505	남(M)	995	15	4	523	2	0	0
		여(F)	510	11	3	112	0	0	0
시 리 아 Syria	1,398	남(M)	1,023	0	0	0	10	0	23
		여(F)	375	0	0	0	0	0	1
라 오 스 Laos	1,221	남(M)	368	10	7	0	0	0	265
		여(F)	853	2	4	3	0	0	335
아랍에미리트 연합 U . A . E	1,174	남(M)	604	31	12	347	6	0	9
		여(F)	570	18	4	395	3	0	6
사우디아라비아 Saudiarabia	1,070	남(M)	676	43	66	0	52	0	4
		여(F)	394	31	27	0	35	0	6
(마 카 오 Macao)	1,009	남(M)	298	0	0	1	284	0	1
		여(F)	711	0	0	1	621	0	10
타 지 키 스 탄 Tadjikistan	783	남(M)	607	6	0	0	12	0	322
		여(F)	176	7	0	0	0	0	12
이 라 크 I r a q	516	남(M)	382	14	11	0	3	0	154
		여(F)	134	6	9	0	0	0	18
예 멘 Yemen	511	남(M)	373	3	1	0	9	0	21
		여(F)	138	1	0	0	3	0	7
요 르 단 Jordan	443	남(M)	337	5	9	0	1	0	114
		여(F)	106	3	3	0	0	0	11
아프가니스탄 Afghanistan	368	남(M)	303	14	8	0	7	0	81
		여(F)	65	12	2	0	1	0	3
브 루 나 이 Brunei	234	남(M)	90	10	2	0	66	0	4
		여(F)	144	11	2	0	89	0	5
이 스 라 엘 Israel	218	남(M)	114	20	0	39	0	0	0
		여(F)	104	17	0	27	0	0	0
투르크메니스탄 Turkmenistan	123	남(M)	64	8	0	0	0	0	3
		여(F)	59	13	0	0	0	0	0
쿠 웨 이 트 Kuwait	119	남(M)	88	9	0	1	20	0	0
		여(F)	31	6	0	0	14	0	0
오 만 Oman	82	남(M)	44	10	1	0	11	0	2
		여(F)	38	4	1	0	8	0	3
팔 레 스타 인 Palestine	53	남(M)	39	0	0	0	1	0	6
		여(F)	14	0	1	0	0	0	1
레 바논 Lebanon	49	남(M)	33	2	4	0	0	0	10
		여(F)	16	2	1	0	0	0	1
부 탄 Bhutan	39	남(M)	18	0	0	0	0	0	7
		여(F)	21	0	0	0	0	0	12
키 프 로 스 Cyprus	28	남(M)	23	0	0	0	10	0	0
		여(F)	5	0	0	0	0	0	0
바 레 인 Bahrain	26	남(M)	12	0	0	0	7	0	0
		여(F)	14	0	0	0	4	0	1

I . Status of Foreign Residents continue

01 Status of Foreign Residents by Nationality(Region) and Sojourn Status

(Unit : person)

단기취업 C-4	문화예술 D-1	구직 D-10	유학 D-2	기술연수 D-3	일반연수 D-4	취재 D-5	종교 D-6	주재 D-7	기업투자 D-8	무역경영 D-9	교수 E-1
3	0	0	109	0	10	0	2	11	38	33	6
0	0	6	248	0	36	1	2	0	9	2	1
0	0	0	18	0	3	0	0	0	0	0	0
0	0	0	12	0	3	0	0	0	0	0	0
0	1	5	150	1	23	0	0	4	4	28	10
0	0	2	94	0	67	0	0	0	0	0	4
3	0	4	91	7	21	0	3	8	13	10	10
0	0	4	171	0	41	0	0	1	1	1	4
0	0	0	8	0	1	0	0	1	35	9	2
0	0	0	1	0	3	0	0	0	0	0	0
0	2	0	46	0	13	0	0	1	0	0	1
0	0	2	47	0	19	0	0	1	0	0	0
0	0	0	34	0	24	0	0	1	0	14	0
0	0	1	15	0	4	0	0	3	0	1	0
0	0	11	239	0	82	0	0	0	7	19	0
0	0	3	62	0	22	0	0	0	0	0	0
0	0	0	2	0	1	0	0	2	0	0	0
0	0	5	39	0	22	0	0	0	0	0	0
0	0	8	51	0	41	0	0	0	4	6	0
0	0	2	11	0	8	0	0	0	0	0	0
0	0	0	29	0	6	0	0	0	23	28	0
0	0	0	12	0	2	0	0	0	0	0	0
0	0	1	27	0	7	0	0	0	26	11	4
0	0	0	12	0	2	0	0	0	0	0	0
0	0	0	41	0	8	0	0	0	41	38	1
0	0	0	12	0	8	0	0	0	0	0	0
0	0	4	49	0	11	0	0	0	34	5	0
0	0	0	2	0	0	0	0	0	0	0	0
0	0	0	7	0	0	0	0	0	0	1	0
0	0	1	31	0	3	0	0	0	0	0	0
2	0	1	9	0	4	0	0	2	8	1	4
2	0	0	13	0	2	0	0	0	0	0	0
0	0	2	24	0	6	0	0	0	0	0	0
0	0	0	16	0	5	0	0	0	0	0	0
0	0	0	51	0	0	0	0	2	0	0	0
0	0	0	1	0	1	0	0	0	0	0	0
0	0	0	2	0	1	0	0	0	1	10	0
0	0	0	6	0	1	0	0	0	0	1	0
0	0	0	11	0	1	0	0	0	3	1	1
0	0	0	4	0	1	0	0	0	0	0	0
0	0	0	5	0	0	0	0	0	1	0	0
0	0	1	2	0	0	0	0	0	0	0	0
0	0	0	5	0	2	0	1	0	0	0	1
0	0	0	4	0	1	0	0	0	0	0	0
0	0	0	0	0	0	0	0	1	2	0	0
0	0	0	1	0	0	0	0	0	0	0	0
0	0	0	3	0	0	0	0	0	0	0	0
0	0	0	4	0	2	0	0	0	0	0	0

1. 체류외국인 현황 계속

01 국적(지역) 및 체류자격별 체류외국인 현황

(단위 : 명)

체류자격 Status of Sojourn 국적(지역) Nationality(Region)	성별 Sex	선원취업 E-10	회화 E-2	연구 E-3	기술지도 E-4	전문직업 E-5	예술흥행 E-6	특정활동 E-7	비전문취업 E-9
싱가포르 Singapore	남(M)	0	0	2	0	3	1	35	0
	여(F)	0	0	1	0	0	2	28	0
동티모르 East-Timor	남(M)	0	0	0	0	0	2	0	1,777
	여(F)	0	0	0	0	0	0	1	45
이란 Iran	남(M)	0	0	46	0	0	1	37	33
	여(F)	0	0	19	0	0	0	9	0
터키 Turkey	남(M)	0	2	14	0	1	0	66	0
	여(F)	0	2	2	0	0	2	10	0
시리아 Syria	남(M)	0	0	1	0	0	0	1	0
	여(F)	0	0	0	0	0	0	0	0
라오스 Laos	남(M)	0	0	0	0	0	12	1	0
	여(F)	0	0	0	0	0	1	0	0
아랍에미리트 연 U . A . E	남(M)	0	0	0	0	0	0	0	0
	여(F)	0	0	0	0	0	0	0	0
사우디아라비아 Saudi Arabia	남(M)	0	0	0	0	0	0	7	0
	여(F)	0	0	0	0	0	0	0	0
(마카오 Macao)	남(M)	0	0	0	0	0	1	2	0
	여(F)	0	0	0	0	0	0	2	0
타지키스탄 Tadjikistan	남(M)	0	0	1	0	0	0	5	0
	여(F)	0	0	0	0	0	0	1	0
이라크 Iraq	남(M)	0	0	2	0	0	0	1	1
	여(F)	0	0	0	0	0	0	1	0
예멘 Yemen	남(M)	0	0	2	0	0	0	2	0
	여(F)	0	0	0	0	0	0	0	0
요르단 Jordan	남(M)	0	1	0	0	0	0	7	0
	여(F)	0	1	0	0	0	0	2	0
아프가니스탄 Afghanistan	남(M)	0	0	0	0	0	0	1	0
	여(F)	0	0	0	0	0	0	0	0
브루나이 Brunei	남(M)	0	0	0	0	0	0	0	0
	여(F)	0	0	0	0	0	0	0	0
이스라엘 Israel	남(M)	0	0	0	0	0	1	2	0
	여(F)	0	0	0	0	0	0	2	0
투르크메니스탄 Turkmenistan	남(M)	0	0	0	0	0	0	3	0
	여(F)	0	0	0	0	0	0	0	0
쿠웨이트 Kuwait	남(M)	0	0	0	0	0	0	1	0
	여(F)	0	0	0	0	0	0	0	0
오만 Oman	남(M)	0	0	0	0	0	0	0	0
	여(F)	0	0	0	0	0	0	0	0
팔레스타인 Palestine	남(M)	0	0	0	0	0	1	0	0
	여(F)	0	0	0	0	0	0	0	0
레바논 Lebanon	남(M)	0	0	0	0	0	0	4	0
	여(F)	0	0	1	0	0	0	0	0
부탄 Bhutan	남(M)	0	0	0	0	0	0	2	0
	여(F)	0	0	0	0	0	0	1	0
키프로스 Cyprus	남(M)	0	0	1	0	5	2	0	0
	여(F)	0	0	0	0	0	0	0	0
바레인 Bahrain	남(M)	0	0	0	0	0	0	0	0
	여(F)	0	0	0	0	0	0	0	0

I . Status of Foreign Residents continue

01 Status of Foreign Residents by Nationality(Region) and Sojourn Status

(Unit : person)

방문동거 F-1	거주 F-2	동반 F-3	재외동포 F-4	영주 F-5	결혼이민 F-6	기타 G-1	관광취업 H-1	방문취업 H-2	관광상륙 T-1	기타 Others
7	6	18	28	8	26	0	0	0	0	0
3	18	50	40	21	48	1	0	0	1	2
0	0	0	0	0	0	0	0	0	0	0
1	0	0	0	0	0	0	0	0	0	0
9	47	52	2	20	85	56	0	0	0	0
12	34	142	9	3	16	3	0	0	0	3
4	19	32	0	8	91	44	0	0	0	0
3	15	78	2	0	44	2	0	0	0	1
5	14	52	0	0	12	845	0	0	0	4
3	7	75	0	1	2	279	0	0	0	3
5	1	3	0	0	0	1	0	0	0	0
45	7	5	0	19	358	4	0	0	0	1
0	0	0	0	0	0	126	0	0	0	0
0	0	0	0	0	0	120	0	0	0	0
4	1	138	1	0	1	1	0	0	0	0
1	0	198	4	0	1	4	0	0	0	0
1	2	0	0	0	1	0	0	0	0	0
3	2	0	0	1	4	0	0	0	0	1
24	3	15	11	1	1	25	0	71	0	0
28	2	20	20	0	8	0	0	57	0	0
4	4	48	0	1	2	51	0	0	0	0
2	4	66	0	0	3	11	0	0	0	0
1	15	45	0	0	8	187	0	0	0	3
3	7	63	0	0	3	37	0	0	0	0
1	3	24	0	3	12	28	0	0	0	0
0	3	59	0	0	1	3	0	0	0	0
1	8	20	0	2	6	52	0	0	0	0
1	8	31	0	0	1	4	0	0	0	0
0	0	0	0	0	0	0	0	0	0	0
0	0	0	1	0	1	0	0	0	0	0
0	3	6	1	2	9	0	0	0	0	0
2	3	25	2	0	5	0	4	0	0	0
0	2	0	15	0	0	0	0	1	0	0
2	0	2	15	0	6	0	0	0	0	0
0	0	3	0	0	0	1	0	0	0	0
0	1	5	1	0	1	1	0	0	0	0
0	0	5	0	0	0	1	0	0	0	0
0	0	9	0	0	0	5	0	0	0	0
1	3	2	0	4	2	2	0	0	0	0
0	3	4	0	0	0	0	0	0	0	0
0	1	0	0	0	3	3	0	0	0	0
0	0	6	0	1	0	0	0	0	0	1
0	0	0	0	0	0	0	0	0	0	0
0	0	1	0	0	2	0	0	0	0	0
0	1	0	0	0	1	0	0	0	0	0
0	1	1	1	0	0	0	0	0	0	1
0	0	0	1	0	0	0	0	0	1	0
0	0	0	3	0	0	0	0	0	0	0

I. 체류외국인 현황 계속

01 국적(지역) 및 체류자격별 체류외국인 현황

(단위 : 명)

체류자격 Status of Sojourn 국적(지역) Nationality(Region)	총계 Grand-Total	성별 Sex	소계 Sub-Total	외교 A-1	공무 A-2	사증면제 B-1	관광통과 B-2	일시취재 C-1	단기방문 C-3
카 타 르 Q a t a r	25	남(M)	15	6	0	0	8	0	0
		여(F)	10	2	0	0	8	0	0
몰 디 브 M a l d i v e s	3	남(M)	2	0	0	0	0	0	0
		여(F)	1	0	0	0	0	0	0
북아메리카주계 North America	169,260	남(M)	96,878	215	229	279	15,536	1	132
		여(F)	72,382	217	115	263	14,630	0	84
미 국 U n i t e d S t a t e s	143,568	남(M)	84,369	193	212	248	13,103	1	128
		여(F)	59,199	198	104	229	12,156	0	83
캐 나 다 C a n a d a	25,692	남(M)	12,509	22	17	31	2,433	0	4
		여(F)	13,183	19	11	34	2,474	0	1
남아메리카주계 South America	5,979	남(M)	2,929	120	58	939	185	0	119
		여(F)	3,050	117	44	897	164	0	134
브 라 질 B r a z i l	1,607	남(M)	853	17	13	310	21	0	31
		여(F)	754	14	8	277	17	0	38
멕 시 코 M e x i c o	1,042	남(M)	498	19	8	211	1	0	1
		여(F)	544	18	3	249	0	0	0
페 루 P e r u	644	남(M)	331	15	11	201	0	0	1
		여(F)	313	14	7	130	3	0	0
아르헨티나 A r g e n t i n a	470	남(M)	256	3	0	4	97	0	33
		여(F)	214	4	1	5	81	0	37
콜롬비아 C o l o m b i a	412	남(M)	183	16	13	59	0	0	0
		여(F)	229	21	9	77	0	0	0
에콰도르 E c u a d o r	284	남(M)	140	16	1	1	14	0	7
		여(F)	144	11	3	1	19	0	9
칠 레 C h i l e	252	남(M)	109	4	0	42	8	0	3
		여(F)	143	5	0	44	2	0	3
파라과이 P a r a g u a y	191	남(M)	75	2	0	0	15	0	27
		여(F)	116	2	0	0	24	0	30
베네수엘라 V e n e z u e l a	188	남(M)	83	6	5	12	1	0	1
		여(F)	105	7	6	32	1	0	0
과테말라 G u a t e m a l a	133	남(M)	73	5	0	20	3	0	5
		여(F)	60	3	0	12	4	0	6
코스타리카 C o s t a r i c a	96	남(M)	43	3	1	19	1	0	1
		여(F)	53	4	0	18	1	0	0
온두라스 H o n d u r a s	85	남(M)	45	4	0	0	21	0	2
		여(F)	40	3	0	0	7	0	1
도미니카공화국 D o m i n i c a n R e p .	84	남(M)	36	1	0	16	0	0	0
		여(F)	48	1	1	8	0	0	0
볼리비아 B o l i v i a	81	남(M)	30	1	0	0	2	0	5
		여(F)	51	1	0	0	3	0	4
파나마 P a n a m a	70	남(M)	24	2	4	3	1	0	0
		여(F)	46	3	5	7	1	0	1
엘살바도르 E l s a l v a d o r	60	남(M)	26	2	1	5	0	0	0
		여(F)	34	2	1	3	0	0	0
자메이카 J a m a i c a	59	남(M)	30	0	0	9	0	0	0
		여(F)	29	0	0	9	0	0	0

I . Status of Foreign Residents continue

01 Status of Foreign Residents by Nationality(Region) and Sojourn Status

(Unit : person)

단기취업 C-4	문화예술 D-1	구직 D-10	유학 D-2	기술연수 D-3	일반연수 D-4	취재 D-5	종교 D-6	주재 D-7	기업투자 D-8	무역경영 D-9	교수 E-1
0	0	0	1	0	0	0	0	0	0	0	0
0	0	0	0	0	0	0	0	0	0	0	0
0	0	0	1	0	0	0	0	0	0	0	0
0	0	0	1	0	0	0	0	0	0	0	0
77	6	124	453	0	80	6	385	142	291	140	704
31	1	59	653	0	157	1	171	14	43	10	204
63	5	100	391	0	66	5	378	134	257	120	558
28	1	46	577	0	135	1	167	12	35	9	163
14	1	24	62	0	14	1	7	8	34	20	146
3	0	13	76	0	22	0	4	2	8	1	41
20	1	24	346	0	77	0	28	11	29	17	12
17	0	18	505	1	156	0	24	0	4	1	13
6	0	4	71	0	20	0	4	4	16	3	4
7	0	2	65	0	39	0	2	0	2	1	5
7	0	6	65	0	9	0	15	3	6	1	5
2	0	4	105	0	26	0	2	0	0	0	4
0	0	2	19	0	7	0	2	0	0	2	0
0	0	2	41	0	14	0	2	0	0	0	0
4	0	0	9	0	3	0	2	1	2	3	0
3	0	1	7	0	5	0	2	0	0	0	0
0	1	2	32	0	10	0	1	0	0	0	1
1	0	1	41	0	14	0	9	0	0	0	1
1	0	1	52	0	7	0	0	0	0	0	0
0	0	1	65	0	8	0	0	0	1	0	0
2	0	1	8	0	1	0	3	1	1	4	1
2	0	1	26	0	5	0	1	0	0	0	0
0	0	1	5	0	4	0	0	0	0	0	0
0	0	0	15	0	6	0	0	0	0	0	1
0	0	1	5	0	5	0	1	0	0	3	0
1	0	2	14	0	7	0	0	0	0	0	0
0	0	3	20	0	2	0	0	0	1	0	0
0	0	0	12	0	4	0	0	0	0	0	0
0	0	0	8	0	1	0	0	0	1	0	0
0	0	0	8	0	2	0	3	0	0	0	0
0	0	0	6	0	1	0	0	0	0	0	0
0	0	0	7	0	2	0	1	0	0	0	0
0	0	0	5	0	1	0	0	0	0	0	0
0	0	0	18	1	2	0	0	0	0	0	0
0	0	1	8	0	2	0	0	0	0	0	0
0	0	0	14	0	2	0	1	0	0	0	0
0	0	0	8	0	0	0	0	0	0	0	0
0	0	2	10	0	5	0	0	0	0	0	0
0	0	0	4	0	3	0	0	0	0	0	0
0	0	2	16	0	3	0	0	0	0	0	1
0	0	0	4	0	0	0	0	0	0	1	0
0	0	0	10	0	0	0	0	0	0	0	0

I. 체류외국인 현황 계속

01 국적(지역) 및 체류자격별 체류외국인 현황

(단위 : 명)

체류자격 Status of Sojourn 국적(지역) Nationality(Region)	성별 Sex	선원취업 E-10	회화 E-2	연구 E-3	기술지도 E-4	전문직업 E-5	예술흥행 E-6	특정활동 E-7	비전문취업 E-9
카 타 르 Q a t a r	남(M)	0	0	0	0	0	0	0	0
	여(F)	0	0	0	0	0	0	0	0
몰 디 브 M a l d i v e s	남(M)	0	0	0	0	0	0	0	0
	여(F)	0	0	0	0	0	0	0	0
북아메리카주계 North America	남(M)	0	4,210	77	98	97	112	1,207	0
	여(F)	0	4,939	5	3	1	30	740	0
미 국 United States	남(M)	0	3,221	67	72	56	99	1,019	0
	여(F)	0	3,982	5	3	1	24	620	0
캐 나 다 C a n a d a	남(M)	0	989	10	26	41	13	188	0
	여(F)	0	957	0	0	0	6	120	0
남아메리카주계 South America	남(M)	0	5	20	3	80	109	124	11
	여(F)	0	5	3	0	1	16	57	6
브 라 질 B r a z i l	남(M)	0	0	5	0	27	74	40	0
	여(F)	0	0	2	0	0	10	16	0
멕 시 코 M e x i c o	남(M)	0	0	6	0	20	2	37	0
	여(F)	0	0	1	0	0	0	13	0
페 루 P e r u	남(M)	0	0	0	0	1	2	4	9
	여(F)	0	4	0	0	0	0	4	6
아르헨티나 Argentina	남(M)	0	0	2	0	3	1	7	0
	여(F)	0	0	0	0	0	0	1	0
콜 롬 비 아 C o l o m b i a	남(M)	0	2	1	0	2	0	10	0
	여(F)	0	0	0	0	0	0	6	0
에 과 도 르 E c u a d o r	남(M)	0	0	1	1	4	22	1	0
	여(F)	0	0	0	0	0	3	2	0
칠 레 C h i l e	남(M)	0	1	1	0	2	0	5	0
	여(F)	0	0	0	0	0	0	0	0
파 라 과 이 P a r a g u a y	남(M)	0	0	0	0	0	0	0	0
	여(F)	0	0	0	0	0	1	0	0
베 네 수 엘 라 V e n e z u e l a	남(M)	0	1	0	0	9	1	5	0
	여(F)	0	1	0	0	0	0	6	0
과 테 말 라 G u a t e m a l a	남(M)	0	0	1	0	1	0	2	0
	여(F)	0	0	0	0	0	0	2	0
코 스타 리 카 C o s t a r i c a	남(M)	0	0	0	0	1	0	3	0
	여(F)	0	0	0	0	0	1	0	0
온 두 라 스 H o n d u r a s	남(M)	0	0	0	0	0	0	0	1
	여(F)	0	0	0	0	0	0	0	0
도미니카공화국 Dominican R e p .	남(M)	0	0	0	0	0	5	3	1
	여(F)	0	0	0	0	0	0	2	0
볼 리 비 아 B o l i v i a	남(M)	0	0	0	0	3	0	0	0
	여(F)	0	0	0	0	0	0	1	0
파 나 마 P a n a m a	남(M)	0	0	0	0	0	1	1	0
	여(F)	0	0	0	0	1	0	2	0
엘살바도르 Elsalvador	남(M)	0	0	0	0	3	0	3	0
	여(F)	0	0	0	0	0	0	0	0
자 메 이 카 J a m a i c a	남(M)	0	0	1	1	4	0	2	0
	여(F)	0	0	0	0	0	0	1	0

I . Status of Foreign Residents continue

01 Status of Foreign Residents by Nationality(Region) and Sojourn Status

(Unit : person)

방문동거 F-1	거주 F-2	동반 F-3	재외동포 F-4	영주 F-5	결혼이민 F-6	기타 G-1	관광취업 H-1	방문취업 H-2	관광상륙 T-1	기타 Others
0	0	0	0	0	0	0	0	0	0	0
0	0	0	0	0	0	0	0	0	0	0
0	0	0	0	0	1	0	0	0	0	0
0	0	0	0	0	0	0	0	0	0	0
781	426	791	26,979	1,173	2,935	12	27	1	31	39,121
361	221	1,128	33,738	391	945	4	43	0	29	13,151
710	367	706	20,054	748	2,128	12	10	1	23	39,114
330	197	1,010	24,834	294	765	4	33	0	21	13,132
71	59	85	6,925	425	807	0	17	0	8	7
31	24	118	8,904	97	180	0	10	0	8	19
65	29	79	171	20	180	20	2	0	0	25
70	21	223	125	31	286	7	19	1	4	80
22	7	35	62	8	45	2	0	0	0	2
26	2	103	45	8	58	0	0	0	0	7
3	7	3	7	0	48	2	0	0	0	6
4	5	26	6	3	52	1	0	0	3	17
8	1	3	0	5	32	4	0	0	0	2
3	4	5	0	2	63	1	0	0	0	8
14	0	3	56	1	7	0	0	0	0	1
12	0	10	35	3	7	0	0	0	0	0
0	3	7	0	1	20	0	0	0	0	2
2	2	7	0	5	25	2	0	0	0	6
1	0	0	2	0	4	4	0	0	0	0
2	1	7	0	1	8	0	0	0	0	2
0	0	8	8	0	3	0	2	0	0	0
2	0	15	5	1	9	0	19	1	0	2
4	1	0	14	0	2	0	0	0	0	0
3	0	0	20	3	11	0	0	0	0	0
1	2	10	8	0	2	4	0	0	0	0
0	0	19	0	0	6	0	0	0	0	3
4	2	2	0	1	1	0	0	0	0	0
3	1	4	0	3	5	0	0	0	0	1
0	0	0	1	0	2	0	0	0	0	1
0	0	7	1	0	3	0	0	0	0	5
1	3	1	2	0	2	0	0	0	0	1
3	1	1	2	0	6	1	0	0	0	5
1	0	0	0	0	2	0	0	0	0	1
2	0	1	0	1	3	0	0	0	0	8
2	0	2	3	0	1	0	0	0	0	0
2	0	3	5	1	12	0	0	0	1	1
0	0	0	2	0	0	0	0	0	0	2
1	1	0	1	0	1	0	0	0	0	5
2	0	0	0	0	2	1	0	0	0	0
0	0	2	0	0	3	0	0	0	0	1
1	1	1	2	1	1	0	0	0	0	1
1	0	3	0	0	0	0	0	0	0	5

I. 체류외국인 현황 계속

01 국적(지역) 및 체류자격별 체류외국인 현황

(단위 : 명)

체류자격 Status of Sojourn 국적(지역) Nationality(Region)	총계 Grand-Total	성별 Sex	소계 Sub-Total	외교 A-1	공무 A-2	사증면제 B-1	관광통과 B-2	일시취재 C-1	단기방문 C-3
니 카 라 과 Nicaragua	46	남(M)	15	3	0	10	0	0	0
		여(F)	31	3	0	9	0	0	1
우 루 과 이 Uruguay	43	남(M)	15	1	1	3	0	0	0
		여(F)	28	1	0	11	1	0	0
아 이 티 H a i t i	27	남(M)	19	0	0	4	0	0	0
		여(F)	8	0	0	1	0	0	0
쿠 바 C u b a	23	남(M)	9	0	0	0	0	0	0
		여(F)	14	0	0	0	0	0	3
트리니다드 토바고 - Trinidad T o b a g o	23	남(M)	8	0	0	3	0	0	0
		여(F)	15	0	0	2	0	0	1
바베이도스 Barbados	11	남(M)	6	0	0	0	0	0	0
		여(F)	5	0	0	0	0	0	0
세인트크리스토퍼 네비스 St. Kitts-Nevis	10	남(M)	6	0	0	0	0	0	0
		여(F)	4	0	0	0	0	0	0
벨 리 즈 B e l i z e	9	남(M)	3	0	0	0	0	0	2
		여(F)	6	0	0	0	0	0	0
수 리 남 S u r i n a m	9	남(M)	3	0	0	3	0	0	0
		여(F)	6	0	0	2	0	0	0
바 하 마 B a h a m a s	7	남(M)	0	0	0	0	0	0	0
		여(F)	7	0	0	0	0	0	0
도미니카연방 Dominica	5	남(M)	5	0	0	3	0	0	0
		여(F)	0	0	0	0	0	0	0
가 이 아 나 G u y a n a	4	남(M)	2	0	0	0	0	0	0
		여(F)	2	0	0	0	0	0	0
세인트루시아 St. Lucia	2	남(M)	1	0	0	0	0	0	0
		여(F)	1	0	0	0	0	0	0
앤티카 바부다 Antigua and B a r b u d	1	남(M)	1	0	0	1	0	0	0
		여(F)	0	0	0	0	0	0	0
그 레 나 다 G r e n a d a	1	남(M)	1	0	0	0	0	0	0
		여(F)	0	0	0	0	0	0	0
유럽 주 계 E u r o p e	75,687	남(M)	41,955	329	228	13,474	158	1	855
		여(F)	33,732	289	185	9,055	86	0	489
러시아(연방) R u s s i a	23,726	남(M)	12,873	111	65	9,089	26	1	579
		여(F)	10,853	94	65	5,602	26	0	343
한국계 러시아인 K o r e a n - R u s s i a n	21,125	남(M)	11,200	0	0	3	0	0	31
		여(F)	9,925	1	0	2	0	0	15
영 국 U n i t e d K i n g d o m	6,727	남(M)	4,388	21	12	1,050	4	0	4
		여(F)	2,339	19	8	732	2	0	2
프 랑 스 F r a n c e	5,021	남(M)	2,842	19	46	697	1	0	0
		여(F)	2,179	15	32	663	1	0	0
독 일 G e r m a n y	4,451	남(M)	2,419	29	7	771	3	0	0
		여(F)	2,032	26	11	551	3	0	0
우 크 라 이 나 U k r a i n e	3,227	남(M)	1,691	15	3	0	30	0	162
		여(F)	1,536	18	3	0	3	0	107
이 탈 리 아 I t a l y	1,139	남(M)	679	10	19	245	1	0	0
		여(F)	460	12	14	153	0	0	0

I . Status of Foreign Residents continue

01 Status of Foreign Residents by Nationality(Region) and Sojourn Status

(Unit : person)

단기취업 C-4	문화예술 D-1	구직 D-10	유학 D-2	기술연수 D-3	일반연수 D-4	취재 D-5	종교 D-6	주재 D-7	기업투자 D-8	무역경영 D-9	교수 E-1
0	0	0	1	0	0	0	0	0	0	0	0
0	0	0	6	0	2	0	0	0	0	0	0
0	0	0	3	0	0	0	0	0	0	0	0
0	0	0	4	0	3	0	0	0	0	0	0
0	0	1	9	0	0	0	0	0	0	0	1
0	0	0	1	0	1	0	1	0	0	0	0
0	0	0	0	0	0	0	0	0	0	0	0
1	0	0	2	0	0	0	0	0	0	0	0
0	0	1	1	0	0	0	0	1	0	0	0
0	0	0	5	0	1	0	0	0	1	0	1
0	0	0	2	0	0	0	0	0	0	0	0
0	0	0	2	0	2	0	0	0	0	0	0
0	0	0	0	0	0	0	0	0	2	0	0
0	0	0	0	0	0	0	0	0	0	0	0
0	0	0	0	0	1	0	0	0	0	0	0
0	0	0	3	0	0	0	0	0	0	0	0
0	0	0	0	0	0	0	0	0	0	0	0
0	0	0	2	0	0	0	0	0	0	0	0
0	0	0	0	0	0	0	0	0	0	0	0
0	0	0	4	0	3	0	0	0	0	0	0
0	0	0	0	0	0	0	0	1	0	0	0
0	0	0	0	0	0	0	0	0	0	0	0
0	0	0	1	0	0	0	0	0	0	0	0
0	0	0	2	0	0	0	0	0	0	0	0
0	0	0	0	0	0	0	0	0	0	0	0
0	0	0	0	0	0	0	0	0	0	0	0
0	0	0	0	0	0	0	0	0	0	0	0
0	0	0	0	0	0	0	0	0	0	0	0
0	0	0	0	0	0	0	0	0	0	0	0
0	0	0	0	0	0	0	0	0	0	0	0
0	0	0	0	0	0	0	0	0	0	0	0
0	0	0	0	0	0	0	0	0	0	0	0
0	0	0	0	0	0	0	0	0	0	0	0
0	0	0	0	0	0	0	0	0	0	0	0
0	0	0	0	0	0	0	0	0	0	0	0
0	0	0	0	0	0	0	0	0	0	0	0
0	0	0	0	0	0	0	0	0	0	0	0
94	4	86	1,457	1	244	15	100	184	866	1,238	369
117	7	109	2,190	0	669	3	57	23	91	52	102
11	1	13	114	0	63	3	7	32	74	27	26
29	1	46	427	0	253	1	3	4	18	6	23
0	0	0	0	0	0	0	0	0	1	0	0
0	0	0	2	0	0	0	0	0	0	0	0
10	0	27	70	0	15	5	7	38	77	237	102
1	3	7	122	0	10	1	4	2	4	6	17
7	2	7	379	0	55	1	10	23	218	146	41
2	0	12	403	0	92	0	7	3	24	8	14
3	0	4	270	0	17	3	11	31	210	62	67
6	0	4	312	0	32	0	5	6	18	2	10
12	0	4	31	0	6	0	4	6	5	18	3
46	0	5	42	0	34	0	0	0	1	2	1
2	0	3	35	0	8	0	5	20	33	34	16
0	0	4	81	0	28	0	6	2	6	2	0

I. 체류외국인 현황 계속

01 국적(지역) 및 체류자격별 체류외국인 현황

(단위 : 명)

체류자격 Status of Sojourn 국적(지역) Nationality(Region)	성별 Sex	선원취업 E-10	회화 E-2	연구 E-3	기술지도 E-4	전문직업 E-5	예술흥행 E-6	특정활동 E-7	비전문취업 E-9
니 카 라 과 Nicaragua	남(M)	0	0	0	0	0	0	0	0
	여(F)	0	0	0	0	0	0	0	0
우 루 과 이 Uruguay	남(M)	0	0	0	0	0	1	1	0
	여(F)	0	0	0	0	0	0	0	0
아 이 티 Haiti	남(M)	0	0	0	0	0	0	0	0
	여(F)	0	0	0	0	0	1	0	0
쿠 바 Cuba	남(M)	0	0	2	0	0	0	0	0
	여(F)	0	0	0	0	0	0	1	0
트리니다드 토바고 Trinidad - Tobago	남(M)	0	0	0	0	0	0	0	0
	여(F)	0	0	0	0	0	0	0	0
바베이도스 Barbados	남(M)	0	0	0	1	0	0	0	0
	여(F)	0	0	0	0	0	0	0	0
세인트크리스토퍼 네비스 St. Kitts-Nevis	남(M)	0	0	0	0	0	0	0	0
	여(F)	0	0	0	0	0	0	0	0
벨리즈 Belize	남(M)	0	0	0	0	0	0	0	0
	여(F)	0	0	0	0	0	0	0	0
수리남 Surinam	남(M)	0	0	0	0	0	0	0	0
	여(F)	0	0	0	0	0	0	0	0
바하마 Bahamas	남(M)	0	0	0	0	0	0	0	0
	여(F)	0	0	0	0	0	0	0	0
도미니카연방 Dominica	남(M)	0	0	0	0	0	0	0	0
	여(F)	0	0	0	0	0	0	0	0
가이아나 Guyana	남(M)	0	1	0	0	0	0	0	0
	여(F)	0	0	0	0	0	0	0	0
세인트루시아 St. Lucia	남(M)	0	0	0	0	0	0	0	0
	여(F)	0	0	0	0	0	0	0	0
앤티카 바부다 Antigua and Barbuda	남(M)	0	0	0	0	0	0	0	0
	여(F)	0	0	0	0	0	0	0	0
그레나다 Grenada	남(M)	0	0	0	0	0	0	0	0
	여(F)	0	0	0	0	0	0	0	0
유럽주계 Europe	남(M)	0	1,214	252	44	197	236	1,121	19
	여(F)	0	738	30	2	1	247	402	16
러시아(연방) Russia	남(M)	0	2	78	2	53	31	109	13
	여(F)	0	40	5	0	0	53	63	16
한국계 러시아인 Korean - Russian	남(M)	0	0	0	0	0	0	2	0
	여(F)	0	0	0	0	0	0	1	0
영국 United Kingdom	남(M)	0	982	25	15	18	19	300	0
	여(F)	0	555	0	2	0	7	115	0
프랑스 France	남(M)	0	17	31	1	4	17	190	0
	여(F)	0	22	5	0	1	6	68	0
독일 Germany	남(M)	0	17	25	7	9	4	117	0
	여(F)	0	10	1	0	0	3	38	0
우크라이나 Ukraine	남(M)	0	0	17	0	2	87	36	5
	여(F)	0	1	2	0	0	129	3	0
이탈리아 Italy	남(M)	0	2	13	0	18	3	56	0
	여(F)	0	3	2	0	0	1	12	0

I . Status of Foreign Residents continue

01 Status of Foreign Residents by Nationality(Region) and Sojourn Status

(Unit : person)

방문동거 F-1	거주 F-2	동반 F-3	재외동포 F-4	영주 F-5	결혼이민 F-6	기타 G-1	관광취업 H-1	방문취업 H-2	관광상륙 T-1	기타 Others
0	0	1	0	0	0	0	0	0	0	0
1	1	0	0	0	7	1	0	0	0	0
0	0	0	0	1	0	0	0	0	0	4
0	1	3	0	0	4	0	0	0	0	0
0	0	0	0	0	0	3	0	0	0	1
0	0	1	0	0	0	1	0	0	0	1
0	0	1	0	0	6	0	0	0	0	0
3	0	3	0	0	1	0	0	0	0	0
0	0	1	1	0	0	0	0	0	0	0
0	0	1	0	0	0	0	0	0	0	3
1	0	0	2	0	0	0	0	0	0	0
0	0	0	1	0	0	0	0	0	0	0
0	1	0	1	2	0	0	0	0	0	0
0	1	1	2	0	0	0	0	0	0	0
0	0	0	0	0	0	0	0	0	0	0
0	1	1	1	0	0	0	0	0	0	0
0	0	0	0	0	0	0	0	0	0	0
0	0	0	1	0	1	0	0	0	0	0
0	0	0	0	0	0	0	0	0	0	0
0	0	0	1	0	1	0	0	0	0	0
0	0	0	0	0	0	0	0	0	0	0
0	0	0	0	0	0	0	0	0	0	0
0	0	0	0	0	0	0	0	0	0	1
0	0	0	0	0	0	0	0	0	0	0
0	0	0	0	0	0	0	0	0	0	0
0	0	1	0	0	0	0	0	0	0	0
0	0	0	0	0	1	0	0	0	0	0
0	0	0	0	0	0	0	0	0	0	0
0	0	0	0	0	0	0	0	0	0	0
0	1	0	0	0	0	0	0	0	0	0
0	0	0	0	0	0	0	0	0	0	0
1,751	295	903	12,063	769	1,734	572	225	807	13	37
2,057	263	1,781	10,961	884	1,327	313	456	590	10	130
1,310	96	162	0	145	64	555	0	0	0	11
1,640	138	385	0	519	719	290	0	0	0	44
77	8	2	10,965	91	8	0	0	12	0	0
91	10	1	9,524	187	81	0	0	10	0	0
18	53	158	266	175	661	0	14	0	0	5
7	20	224	337	19	78	1	17	0	4	13
11	44	209	137	101	311	0	110	0	3	4
5	11	356	105	20	68	0	229	0	2	5
24	16	122	289	103	158	0	31	0	2	7
7	14	226	538	30	40	0	102	0	1	36
271	14	26	99	14	14	11	0	795	0	1
270	19	63	88	22	72	19	0	580	1	5
3	10	21	15	17	74	0	14	0	2	0
1	7	46	31	8	13	0	25	0	0	3

I. 체류외국인 현황 계속

01 국적(지역) 및 체류자격별 체류외국인 현황

(단위 : 명)

체류자격 Status of Sojourn 국적(지역) Nationality(Region)	총계 Grand-Total	성별 Sex	소계 Sub-Total	외교 A-1	공무 A-2	사증면제 B-1	관광통과 B-2	일시취재 C-1	단기방문 C-3
스 페 인 Spain	1,100	남(M)	605	8	15	193	0	0	0
		여(F)	495	4	9	182	0	0	0
네 델 란 드 Netherlands	1,069	남(M)	657	9	8	237	0	0	0
		여(F)	412	6	4	163	2	0	0
노 르 웨 이 Norway	931	남(M)	635	3	4	73	0	0	0
		여(F)	296	6	2	76	0	0	0
스 웨 덴 Sweden	788	남(M)	404	3	4	150	0	0	0
		여(F)	384	3	10	142	0	0	0
아 일 랜 드 Ireland	740	남(M)	533	3	4	83	0	0	0
		여(F)	207	1	0	55	0	0	0
스 위 스 Switzerland	594	남(M)	331	8	2	156	0	0	0
		여(F)	263	7	1	112	0	0	0
폴 란 드 Poland	568	남(M)	290	9	0	95	0	0	1
		여(F)	278	7	0	80	0	0	0
벨 기 예 Belgium	508	남(M)	289	10	8	74	2	0	0
		여(F)	219	12	2	70	3	0	0
핀 란 드 Finland	399	남(M)	197	1	0	97	1	0	0
		여(F)	202	2	1	95	0	0	0
덴 마 크 Denmark	371	남(M)	218	1	9	55	0	0	0
		여(F)	153	2	2	42	0	0	0
그 리 스 Greece	356	남(M)	270	6	4	91	1	0	0
		여(F)	86	4	3	31	0	0	0
오 스트리 아 Austria	352	남(M)	203	8	3	55	3	0	1
		여(F)	149	9	0	43	3	0	0
루 마 니 아 Rumania	346	남(M)	154	7	3	46	1	0	1
		여(F)	192	6	5	33	0	0	1
벨 로 루 시 Belarus	248	남(M)	92	7	1	0	0	0	6
		여(F)	156	4	2	0	0	0	8
포 르 투 갈 Portugal	245	남(M)	117	3	0	65	0	0	0
		여(F)	128	2	0	78	0	0	0
헝 가 리 Hungary	212	남(M)	91	8	0	19	0	0	3
		여(F)	121	7	0	26	0	0	1
체 코 Czech	203	남(M)	114	5	2	38	0	0	0
		여(F)	89	3	0	35	0	0	0
불 가 리 아 Bulgaria	193	남(M)	90	1	0	26	0	0	0
		여(F)	103	3	0	27	0	0	0
아제르바이잔 Azerbaijan	178	남(M)	119	9	2	2	0	0	35
		여(F)	59	5	2	0	0	0	1
크로아티아 Croatia	126	남(M)	86	1	0	1	39	0	0
		여(F)	40	0	1	1	16	0	0
세 르 비 아 Serbia	105	남(M)	54	3	1	0	12	0	10
		여(F)	51	1	0	0	16	0	4
리투아니아 Lithuania	97	남(M)	42	0	0	12	2	0	0
		여(F)	55	0	1	23	0	0	0
아르메니아 Armenia	70	남(M)	33	0	3	0	0	0	5
		여(F)	37	0	1	0	0	0	0
슬로바키아 Slovakia	68	남(M)	28	1	0	8	0	0	0
		여(F)	40	2	1	11	0	0	0

I . Status of Foreign Residents continue

01 Status of Foreign Residents by Nationality(Region) and Sojourn Status

(Unit : person)

단기취업 C-4	문화예술 D-1	구직 D-10	유학 D-2	기술연수 D-3	일반연수 D-4	취재 D-5	종교 D-6	주재 D-7	기업투자 D-8	무역경영 D-9	교수 E-1
5	0	2	73	0	10	2	8	5	17	7	12
3	1	4	88	0	26	1	3	1	1	1	6
16	1	2	110	0	6	0	0	2	46	14	8
1	0	2	89	0	10	0	1	1	1	0	1
3	0	3	29	0	2	0	2	3	16	400	2
0	0	0	40	0	19	0	1	0	1	14	0
2	0	0	44	0	16	0	1	2	28	17	8
0	0	0	45	0	66	0	0	0	5	3	0
1	0	5	12	0	1	1	16	0	10	18	24
0	0	1	5	0	0	0	2	0	1	0	4
0	0	1	26	0	9	0	0	3	23	2	7
1	0	1	25	0	9	0	1	0	1	0	1
3	0	2	23	0	1	0	11	3	6	62	8
7	0	3	64	0	12	0	9	2	0	0	2
2	0	1	26	0	5	0	1	3	24	7	11
1	0	2	31	0	3	0	1	0	0	1	2
1	0	0	30	0	0	0	1	2	19	7	2
0	0	2	65	0	5	0	1	0	1	0	1
5	0	0	30	0	2	0	0	2	13	22	1
0	0	0	33	0	5	0	3	0	2	0	1
0	0	0	0	0	0	0	2	4	5	83	6
1	0	0	5	0	1	0	1	1	0	4	0
0	0	2	19	0	2	0	2	1	10	1	4
0	0	1	27	0	3	0	1	0	0	0	2
1	0	1	5	1	0	0	1	1	4	37	4
0	1	4	42	0	7	0	1	0	2	0	2
0	0	0	7	0	1	0	0	0	2	1	0
12	0	0	20	0	9	0	0	1	0	0	2
1	0	1	8	0	2	0	1	0	2	3	2
0	0	1	20	0	2	0	0	0	1	2	3
1	0	0	8	0	0	0	2	1	8	0	4
0	0	0	28	0	7	0	2	0	2	0	2
2	0	0	16	0	2	0	4	0	4	0	2
0	1	1	21	0	3	0	1	0	0	0	0
4	0	2	11	0	3	0	0	0	1	5	2
3	0	2	28	0	6	0	0	0	0	1	0
0	0	4	25	0	6	0	0	1	1	2	1
0	0	0	27	0	3	0	0	0	0	0	0
1	0	0	4	0	0	0	0	0	2	17	0
0	0	0	7	0	1	0	0	0	0	0	1
0	0	0	3	0	2	0	0	0	1	1	2
1	0	2	6	0	2	0	0	0	0	0	3
0	0	1	19	0	1	0	2	0	1	2	0
0	0	2	16	0	2	0	1	0	0	0	0
0	0	0	1	0	1	0	0	0	0	0	1
0	0	0	5	0	3	0	0	0	0	0	0
0	0	0	8	0	3	0	0	0	1	0	1
1	0	1	8	0	4	0	1	0	1	0	2

I. 체류외국인 현황 계속

01 국적(지역) 및 체류자격별 체류외국인 현황

(단위 : 명)

체류자격 Status of Sojourn 국적(지역) Nationality(Region)	성별 Sex	선원취업 E-10	회화 E-2	연구 E-3	기술지도 E-4	전문직업 E-5	예술흥행 E-6	특정활동 E-7	비전문취업 E-9
스 페 인 Spain	남(M)	0	8	1	0	11	10	54	0
	여(F)	0	15	1	0	0	1	24	0
네 델 란 드 Netherlands	남(M)	0	0	3	2	11	2	34	0
	여(F)	0	1	0	0	0	0	10	0
노 르 웨 이 Norway	남(M)	0	0	1	0	0	0	6	0
	여(F)	0	0	0	0	0	2	0	0
스 웨 덴 Sweden	남(M)	0	1	1	2	1	2	15	0
	여(F)	0	0	0	0	0	2	3	0
아 일 랜 드 Ireland	남(M)	0	183	0	1	4	2	26	0
	여(F)	0	87	0	0	0	0	6	0
스 위 스 Switzerland	남(M)	0	0	1	0	4	2	16	0
	여(F)	0	1	0	0	0	1	1	0
폴 란 드 Poland	남(M)	0	0	9	0	4	1	14	0
	여(F)	0	0	4	0	0	0	8	0
벨 기 예 Belgium	남(M)	0	0	8	0	10	2	12	0
	여(F)	0	0	2	0	0	1	7	0
핀 란 드 Finland	남(M)	0	0	5	1	1	0	8	0
	여(F)	0	0	0	0	0	0	4	0
덴 마 크 Denmark	남(M)	0	0	0	3	1	1	9	0
	여(F)	0	0	0	0	0	0	3	0
그 리 스 Greece	남(M)	0	0	3	0	2	2	29	0
	여(F)	0	0	1	0	0	1	2	0
오 스트리아 Austria	남(M)	0	1	2	9	9	1	11	0
	여(F)	0	0	0	0	0	0	4	0
루 마 니 아 Rumania	남(M)	0	0	2	1	0	3	9	0
	여(F)	0	0	0	0	0	0	8	0
벨 로 루 시 Belarus	남(M)	0	0	9	0	0	13	8	0
	여(F)	0	3	0	0	0	30	2	0
포 르 투 갈 Portugal	남(M)	0	0	2	0	4	3	6	0
	여(F)	0	0	2	0	0	0	3	0
헝 가 리 Hungary	남(M)	0	1	1	0	0	3	7	0
	여(F)	0	0	0	0	0	3	3	0
체 코 Czech	남(M)	0	0	0	0	13	1	6	0
	여(F)	0	0	3	0	0	0	2	0
불 가 리 아 Bulgaria	남(M)	0	0	2	0	10	2	7	0
	여(F)	0	0	0	0	0	1	3	0
아제르바이잔 Azerbaijan	남(M)	0	0	2	0	0	0	13	0
	여(F)	0	0	0	0	0	0	1	0
크 로 아 티 아 Croatia	남(M)	0	0	0	0	2	7	5	0
	여(F)	0	0	0	0	0	0	0	0
세 르 비 아 Serbia	남(M)	0	0	0	0	4	3	6	0
	여(F)	0	0	1	0	0	1	3	0
리 투 아 니 아 Lithuania	남(M)	0	0	0	0	0	0	2	0
	여(F)	0	0	0	0	0	0	0	0
아 르 메 니 아 Armenia	남(M)	0	0	8	0	0	0	1	0
	여(F)	0	0	0	0	0	0	3	0
슬 로 바 키 아 Slovakia	남(M)	0	0	0	0	1	1	0	0
	여(F)	0	0	0	0	0	1	1	0

I . Status of Foreign Residents continue

01 Status of Foreign Residents by Nationality(Region) and Sojourn Status

(Unit : person)

방문동거 F-1	거주 F-2	동반 F-3	재외동포 F-4	영주 F-5	결혼이민 F-6	기타 G-1	관광취업 H-1	방문취업 H-2	관광상륙 T-1	기타 Others
5	5	16	64	8	65	1	0	0	0	0
3	3	34	54	4	26	0	0	0	0	0
6	3	11	48	11	39	0	24	0	3	1
1	1	36	49	3	8	0	18	0	2	2
4	2	42	16	3	21	0	0	0	0	0
1	2	85	40	2	4	1	0	0	0	0
2	4	20	43	7	22	0	7	0	1	1
2	1	27	47	4	15	0	9	0	0	0
0	6	4	5	25	96	0	2	0	1	0
0	1	16	2	9	13	0	4	0	0	0
1	1	7	21	9	32	0	0	0	0	0
0	2	31	58	4	5	0	0	0	0	1
1	1	5	0	5	25	0	0	0	0	1
0	5	29	1	8	32	0	0	0	0	5
1	3	14	29	6	24	0	6	0	0	0
1	0	29	25	4	6	0	14	0	0	2
0	0	2	0	8	11	0	0	0	0	0
0	0	8	2	3	11	0	0	0	0	1
2	1	11	25	4	17	0	4	0	0	0
0	1	24	21	0	0	0	14	0	0	0
2	0	15	2	3	10	0	0	0	0	0
0	0	25	2	0	4	0	0	0	0	0
1	5	9	24	7	10	0	3	0	0	0
1	3	11	28	2	8	0	3	0	0	0
3	3	10	0	4	4	0	0	0	0	2
6	1	34	0	9	25	0	0	0	0	5
2	5	7	12	6	5	0	0	0	0	0
9	6	12	3	9	24	0	0	0	0	0
0	1	0	0	0	11	0	1	0	1	0
0	0	4	1	0	4	0	5	0	0	0
0	1	10	0	1	8	0	4	0	0	1
0	0	8	0	4	15	0	10	0	0	3
0	2	3	0	1	8	0	5	0	0	0
3	0	4	1	0	5	0	6	0	0	0
2	2	2	0	1	7	0	0	0	0	0
2	5	7	0	5	7	1	0	0	0	2
2	6	4	3	0	1	0	0	0	0	0
0	3	12	2	0	3	0	0	0	0	0
0	0	2	0	0	5	0	0	0	0	0
0	0	9	0	0	4	0	0	0	0	0
0	0	2	0	1	3	0	0	0	0	0
0	0	7	0	2	2	0	0	0	0	0
0	0	0	0	0	0	0	0	0	0	0
0	1	2	0	1	6	0	0	0	0	0
1	2	1	0	7	0	1	0	0	0	1
3	6	11	1	1	3	0	0	0	0	0
1	0	0	0	1	2	0	0	0	0	0
0	1	2	0	1	2	0	0	0	0	0

I. 체류외국인 현황 계속

01 국적(지역) 및 체류자격별 체류외국인 현황

(단위 : 명)

체류자격 Status of Sojourn 국적(지역) Nationality(Region)	총계 Grand-Total	성별 Sex	소계 Sub-Total	외교 A-1	공무 A-2	사증면제 B-1	관광통과 B-2	일시취재 C-1	단기방문 C-3
몰도바 Moldova	65	남(M)	30	0	0	0	1	0	6
		여(F)	35	0	0	0	0	0	3
라트비아 Latvia	64	남(M)	32	2	0	12	6	0	1
		여(F)	32	0	1	12	1	0	0
조지아 Georgia	50	남(M)	24	7	3	0	1	0	6
		여(F)	26	7	4	0	0	0	0
슬로베니아 Slovenia	46	남(M)	22	0	0	0	7	0	0
		여(F)	24	0	0	0	4	0	0
알바니아 Albania	35	남(M)	21	0	0	1	10	0	1
		여(F)	14	0	0	0	5	0	2
에스토니아 Estonia	32	남(M)	12	0	0	7	0	0	0
		여(F)	20	0	0	10	0	0	0
아이슬란드 Iceland	27	남(M)	17	0	0	7	0	0	0
		여(F)	10	0	0	3	0	0	0
룩셈부르크 Luxembourg	17	남(M)	9	0	0	6	0	0	0
		여(F)	8	0	0	0	0	0	0
몰타 Malta	17	남(M)	15	0	0	9	2	0	0
		여(F)	2	0	0	1	0	0	0
(영국 외지민 British National Overseas)	12	남(M)	3	0	0	1	0	0	0
		여(F)	9	0	0	0	1	0	0
마케도니아 Macedonia	12	남(M)	8	0	0	0	0	0	1
		여(F)	4	1	0	0	0	0	2
몬테네그로 Montenegro	9	남(M)	7	0	0	0	3	0	0
		여(F)	2	0	0	0	0	0	0
보스니아 - 헤르체고비나 Bosnia and Herzegovina	8	남(M)	3	0	0	0	0	0	0
		여(F)	5	0	0	0	0	0	0
코소보 Kosovo	4	남(M)	3	0	0	0	0	0	2
		여(F)	1	0	0	0	0	0	0
스발바르 Svalbard	2	남(M)	2	0	0	0	0	0	0
		여(F)	0	0	0	0	0	0	0
안도라 Andorra	1	남(M)	1	0	0	0	1	0	0
		여(F)	0	0	0	0	0	0	0
(영국 속국민 British Subject)	1	남(M)	0	0	0	0	0	0	0
		여(F)	1	0	0	1	0	0	0
산마리노 Sanmarino	1	남(M)	1	0	0	0	1	0	0
		여(F)	0	0	0	0	0	0	0
교황청 Holy see	1	남(M)	1	1	0	0	0	0	0
		여(F)	0	0	0	0	0	0	0
오세아니아주계 Oceania	18,074	남(M)	9,186	61	37	908	3,271	0	13
		여(F)	8,888	45	25	899	3,381	0	5
오스트레일리아 Australia	13,008	남(M)	6,382	42	20	48	3,237	0	7
		여(F)	6,626	34	12	59	3,356	0	1
뉴질랜드 New Zealand	4,884	남(M)	2,696	8	14	860	7	0	2
		여(F)	2,188	6	11	840	2	0	1
피지 Fiji	79	남(M)	46	7	3	0	5	0	1
		여(F)	33	3	2	0	5	0	2

I . Status of Foreign Residents continue

01 Status of Foreign Residents by Nationality(Region) and Sojourn Status

(Unit : person)

단기취업 C-4	문화예술 D-1	구직 D-10	유학 D-2	기술연수 D-3	일반연수 D-4	취재 D-5	종교 D-6	주재 D-7	기업투자 D-8	무역경영 D-9	교수 E-1
1	0	1	4	0	1	0	0	0	0	0	1
2	0	0	11	0	4	0	0	0	1	0	0
0	0	0	4	0	0	0	1	0	0	1	0
0	0	1	6	0	1	0	0	0	0	0	2
0	0	0	1	0	0	0	0	0	0	0	0
0	0	0	10	0	1	0	0	0	0	0	0
0	0	0	0	0	1	0	0	0	4	0	0
0	0	0	12	0	0	0	0	0	0	0	0
0	0	0	2	0	2	0	0	0	0	0	0
0	0	0	2	0	1	0	0	0	0	0	0
0	0	0	3	0	0	0	0	0	0	1	0
0	0	1	5	0	2	0	0	0	0	0	0
0	0	0	4	0	0	0	0	0	0	1	0
0	0	0	2	0	3	0	0	0	0	0	0
0	0	0	0	0	0	0	0	1	0	0	1
0	0	0	4	0	0	0	1	0	0	0	0
0	0	0	0	0	0	0	1	0	0	0	0
0	0	0	0	0	0	0	1	0	0	0	0
0	0	0	0	0	0	0	0	0	0	1	0
0	0	0	1	0	0	0	0	0	0	0	0
0	0	0	3	0	0	0	0	0	0	0	0
0	0	0	0	0	0	0	0	0	0	0	0
0	0	0	0	0	1	0	0	0	0	2	0
0	0	0	1	0	0	0	0	0	0	0	0
0	0	0	0	0	0	0	0	0	0	0	0
0	0	0	1	0	0	0	0	0	0	0	0
0	0	0	0	0	0	0	0	0	0	0	0
0	0	0	1	0	0	0	0	0	0	0	0
0	0	0	0	0	0	0	0	0	0	0	0
0	0	0	0	0	0	0	0	0	0	0	0
0	0	0	0	0	0	0	0	0	0	0	0
0	0	0	0	0	0	0	0	0	0	0	0
0	0	0	0	0	0	0	0	0	0	0	0
0	0	0	0	0	0	0	0	0	0	0	0
0	0	0	0	0	0	0	0	0	0	0	0
0	0	0	0	0	0	0	0	0	0	0	0
0	0	0	0	0	0	0	0	0	0	0	0
0	0	0	0	0	0	0	0	0	0	0	0
0	0	0	0	0	0	0	0	0	0	0	0
0	0	0	0	0	0	0	0	0	0	0	0
0	0	0	0	0	0	0	0	0	0	0	0
0	0	0	0	0	0	0	0	0	0	0	0
0	0	0	0	0	0	0	0	0	0	0	0
0	0	0	0	0	0	0	0	0	0	0	0
0	0	0	0	0	0	0	0	0	0	0	0
0	0	0	0	0	0	0	0	0	0	0	0
12	0	2	63	0	20	2	11	21	69	58	58
13	0	6	58	0	12	0	4	2	4	4	22
8	0	2	41	0	7	2	8	19	54	49	34
10	0	3	45	0	11	0	1	2	3	2	9
4	0	0	5	0	3	0	3	2	14	9	24
3	0	3	6	0	0	0	3	0	0	2	12
0	0	0	9	0	0	0	0	0	0	0	0
0	0	0	4	0	1	0	0	0	0	0	1

I. 체류외국인 현황 계속

01 국적(지역) 및 체류자격별 체류외국인 현황

(단위 : 명)

체류자격 Status of Sojourn 국적(지역) Nationality(Region)	성별 Sex	선원취업 E-10	회화 E-2	연구 E-3	기술지도 E-4	전문직업 E-5	예술흥행 E-6	특정활동 E-7	비전문취업 E-9
몰도바 Moldova	남(M)	0	0	1	0	0	8	2	1
	여(F)	0	0	0	0	0	4	0	0
라트비아 Latvia	남(M)	0	0	1	0	0	0	2	0
	여(F)	0	0	1	0	0	0	0	0
조지아 Georgia	남(M)	0	0	1	0	0	1	1	0
	여(F)	0	0	0	0	0	0	0	0
슬로베니아 Slovenia	남(M)	0	0	0	0	0	2	2	0
	여(F)	0	0	0	0	0	0	1	0
알바니아 Albania	남(M)	0	0	0	0	0	0	0	0
	여(F)	0	0	0	0	0	0	0	0
에스토니아 Estonia	남(M)	0	0	0	0	0	0	0	0
	여(F)	0	0	0	0	0	0	0	0
아이슬란드 Iceland	남(M)	0	0	0	0	1	0	0	0
	여(F)	0	0	0	0	0	0	0	0
룩셈부르크 Luxembourg	남(M)	0	0	0	0	0	0	0	0
	여(F)	0	0	0	0	0	0	0	0
몰타 Malta	남(M)	0	0	0	0	0	0	0	0
	여(F)	0	0	0	0	0	0	0	0
(영국 외지민 British National Overseas)	남(M)	0	0	0	0	0	0	0	0
	여(F)	0	0	0	0	0	0	0	0
마케도니아 Macedonia	남(M)	0	0	0	0	0	2	0	0
	여(F)	0	0	0	0	0	0	0	0
몬테네그로 Montenegro	남(M)	0	0	0	0	0	1	0	0
	여(F)	0	0	0	0	0	0	0	0
보스니아 - 헤르체고비나 Bosnia and Herzegovina	남(M)	0	0	0	0	0	0	0	0
	여(F)	0	0	0	0	0	0	0	0
코소보 Kosovo	남(M)	0	0	0	0	0	0	0	0
	여(F)	0	0	0	0	0	0	0	0
스발바르 Svalbard	남(M)	0	0	0	0	0	0	0	0
	여(F)	0	0	0	0	0	0	0	0
안도라 Andorra	남(M)	0	0	0	0	0	0	0	0
	여(F)	0	0	0	0	0	0	0	0
(영국 속국민 British Subject)	남(M)	0	0	0	0	0	0	0	0
	여(F)	0	0	0	0	0	0	0	0
산마리노 Sanmarino	남(M)	0	0	0	0	0	0	0	0
	여(F)	0	0	0	0	0	0	0	0
교황청 Holy see	남(M)	0	0	0	0	0	0	0	0
	여(F)	0	0	0	0	0	0	0	0
오세아니아주계 Oceania	남(M)	0	290	13	15	31	30	142	1
	여(F)	0	201	0	0	0	12	78	0
오스트레일리아 Australia	남(M)	0	157	13	13	21	27	107	0
	여(F)	0	117	0	0	0	12	46	0
뉴질랜드 New Zealand	남(M)	0	133	0	1	10	3	34	0
	여(F)	0	84	0	0	0	0	32	0
피지 Fiji	남(M)	0	0	0	1	0	0	1	0
	여(F)	0	0	0	0	0	0	0	0

I . Status of Foreign Residents continue

01 Status of Foreign Residents by Nationality(Region) and Sojourn Status

(Unit : person)

방문동거 F-1	거주 F-2	동반 F-3	재외동포 F-4	영주 F-5	결혼이민 F-6	기타 G-1	관광취업 H-1	방문취업 H-2	관광상륙 T-1	기타 Others
0	0	1	0	2	0	0	0	0	0	0
2	0	2	0	0	6	0	0	0	0	0
0	0	0	0	0	2	0	0	0	0	0
0	0	0	0	2	4	0	0	0	0	1
1	1	0	0	0	0	1	0	0	0	0
2	1	0	0	1	0	0	0	0	0	0
0	0	1	0	1	4	0	0	0	0	0
0	0	4	0	0	3	0	0	0	0	0
0	0	0	0	1	3	1	0	0	0	0
0	0	1	0	0	3	0	0	0	0	0
0	0	0	0	0	1	0	0	0	0	0
0	1	0	0	0	1	0	0	0	0	0
0	0	1	0	1	2	0	0	0	0	0
0	0	2	0	0	0	0	0	0	0	0
0	0	0	0	0	1	0	0	0	0	0
0	0	1	1	0	1	0	0	0	0	0
0	0	2	0	0	1	0	0	0	0	0
0	0	0	0	0	0	0	0	0	0	0
0	0	0	0	0	1	0	0	0	0	0
0	0	0	0	1	6	0	0	0	0	0
0	0	1	0	0	1	0	0	0	0	0
0	0	1	0	0	0	0	0	0	0	0
0	0	0	0	0	0	0	0	0	0	0
0	0	1	0	0	0	0	0	0	0	0
0	0	0	0	0	1	2	0	0	0	0
0	0	1	0	0	0	1	0	0	0	2
0	0	0	0	0	1	0	0	0	0	0
0	0	0	0	0	0	0	0	0	0	0
0	0	0	0	0	0	0	0	0	0	2
0	0	0	0	0	0	0	0	0	0	0
0	0	0	0	0	0	0	0	0	0	0
0	0	0	0	0	0	0	0	0	0	0
0	0	0	0	0	0	0	0	0	0	0
0	0	0	0	0	0	0	0	0	0	0
0	0	0	0	0	0	0	0	0	0	0
0	0	0	0	0	0	0	0	0	0	0
0	0	0	0	0	0	0	0	0	0	0
0	0	0	0	0	0	0	0	0	0	0
0	0	0	0	0	0	0	0	0	0	0
0	0	0	0	0	0	0	0	0	0	0
30	30	111	3,257	157	432	1	24	0	7	9
29	17	177	3,740	31	84	0	8	0	8	23
24	18	87	1,955	88	263	1	20	0	7	3
16	6	140	2,634	23	61	0	7	0	7	9
6	10	23	1,280	69	166	0	4	0	0	2
6	10	35	1,101	8	18	0	1	0	1	3
0	0	0	17	0	2	0	0	0	0	0
6	1	0	4	0	4	0	0	0	0	0

I. 체류외국인 현황 계속

01 국적(지역) 및 체류자격별 체류외국인 현황

(단위 : 명)

체류자격 Status of Sojourn 국적(지역) Nationality(Region)	총계 Grand-Total	성별 Sex	소계 Sub-Total	외교 A-1	공무 A-2	사증면제 B-1	관광통과 B-2	일시취재 C-1	단기방문 C-3
파푸아뉴기니 Papua New Guinea	18	남(M)	13	3	0	0	2	0	2
		여(F)	5	2	0	0	0	0	1
마셜군도 Marshall Islands	16	남(M)	9	0	0	0	6	0	1
		여(F)	7	0	0	0	4	0	0
팔라우 Palau	13	남(M)	5	0	0	0	2	0	0
		여(F)	8	0	0	0	5	0	0
솔로몬군도 Solomon Is.	12	남(M)	6	0	0	0	0	0	0
		여(F)	6	0	0	0	0	0	0
키리바시 Kiribati	11	남(M)	11	0	0	0	2	0	0
		여(F)	0	0	0	0	0	0	0
미이크로네시아 Micronesia	11	남(M)	1	0	0	0	1	0	0
		여(F)	10	0	0	0	5	0	0
나우루 Nauru	6	남(M)	5	0	0	0	3	0	0
		여(F)	1	0	0	0	1	0	0
사모아 Samoa	6	남(M)	4	0	0	0	4	0	0
		여(F)	2	0	0	0	2	0	0
통가 Tonga	6	남(M)	4	0	0	0	2	0	0
		여(F)	2	0	0	0	1	0	0
바누아투 Vanuatu	4	남(M)	4	1	0	0	0	0	0
		여(F)	0	0	0	0	0	0	0
아프리카주계 Africa	18,198	남(M)	13,666	246	89	302	1,008	0	1,428
		여(F)	4,532	202	54	131	222	0	178
이집트 Egypt	3,804	남(M)	3,445	12	4	6	707	0	126
		여(F)	359	7	0	1	59	0	9
나이지리아 Nigeria	2,595	남(M)	2,153	21	12	0	7	0	373
		여(F)	442	12	15	0	0	0	26
남아프리카공화국 South Africa	2,546	남(M)	1,291	14	0	1	193	0	14
		여(F)	1,255	12	1	1	143	0	5
가나 Ghana	1,416	남(M)	1,236	11	5	0	4	0	403
		여(F)	180	10	0	0	1	0	24
카메룬 Cameroon	895	남(M)	621	0	2	1	7	0	20
		여(F)	274	0	0	0	1	0	4
모로코 Morocco	863	남(M)	526	11	0	170	0	0	0
		여(F)	337	10	1	85	0	0	0
에티오피아 Ethiopia	787	남(M)	533	15	16	0	2	0	16
		여(F)	254	17	10	0	0	0	6
우간다 Uganda	651	남(M)	460	0	0	0	1	0	25
		여(F)	191	0	2	0	0	0	16
리비아 Libya	475	남(M)	369	32	3	0	0	0	219
		여(F)	106	20	1	0	0	0	19
라이베리아 Liberia	438	남(M)	343	0	3	63	4	0	3
		여(F)	95	1	0	14	0	0	1
케냐 Kenya	381	남(M)	234	3	4	0	1	0	11
		여(F)	147	8	3	0	0	0	11
세네갈 Senegal	332	남(M)	299	9	0	0	1	0	21
		여(F)	33	7	0	0	0	0	1

I . Status of Foreign Residents continue

01 Status of Foreign Residents by Nationality(Region) and Sojourn Status

(Unit : person)

단기취업 C-4	문화예술 D-1	구직 D-10	유학 D-2	기술연수 D-3	일반연수 D-4	취재 D-5	종교 D-6	주재 D-7	기업투자 D-8	무역경영 D-9	교수 E-1
0	0	0	4	0	0	0	0	0	0	0	0
0	0	0	1	0	0	0	0	0	0	0	0
0	0	0	0	0	0	0	0	0	0	0	0
0	0	0	0	0	0	0	0	0	0	0	0
0	0	0	0	0	1	0	0	0	0	0	0
0	0	0	0	0	0	0	0	0	0	0	0
0	0	0	4	0	0	0	0	0	0	0	0
0	0	0	2	0	0	0	0	0	0	0	0
0	0	0	0	0	9	0	0	0	0	0	0
0	0	0	0	0	0	0	0	0	0	0	0
0	0	0	0	0	0	0	0	0	0	0	0
0	0	0	0	0	0	0	0	0	0	0	0
0	0	0	0	0	0	0	0	0	1	0	0
0	0	0	0	0	0	0	0	0	0	0	0
0	0	0	0	0	0	0	0	0	0	0	0
0	0	0	0	0	0	0	0	0	0	0	0
0	0	0	0	0	0	0	0	0	0	0	0
0	0	0	0	0	0	0	0	0	1	0	0
0	0	0	0	0	0	0	0	0	0	0	0
0	0	0	0	0	0	0	0	0	0	0	0
0	0	0	0	0	0	0	0	0	0	0	0
0	0	0	0	0	0	0	0	0	0	0	0
0	0	0	0	0	0	0	0	0	0	0	0
0	0	0	0	0	0	0	0	0	0	0	0
6	0	213	1,731	1	427	0	32	4	195	219	49
1	0	98	669	0	147	0	14	1	17	15	16
0	0	1	71	0	21	0	0	1	40	29	11
0	0	2	40	0	4	0	0	0	2	0	3
1	0	28	166	0	26	0	9	2	89	146	1
0	0	12	44	0	8	0	2	0	11	9	0
3	0	6	13	0	3	0	3	1	6	5	13
1	0	12	10	0	2	0	0	0	0	0	11
1	0	25	262	0	39	0	3	0	12	16	4
0	0	4	53	0	9	0	2	0	2	1	0
0	0	64	217	0	53	0	0	0	0	0	5
0	0	19	89	0	18	0	2	0	0	0	0
0	0	2	39	0	12	0	0	0	2	2	0
0	0	2	66	0	23	0	0	0	1	2	0
0	0	12	222	1	19	0	1	0	1	0	5
0	0	5	50	0	5	0	0	1	0	0	0
1	0	13	130	0	35	0	0	0	0	0	1
0	0	8	49	0	6	0	2	0	0	0	1
0	0	2	7	0	2	0	0	0	35	12	0
0	0	0	2	0	3	0	0	0	1	0	0
0	0	2	14	0	6	0	1	0	0	0	0
0	0	0	4	0	3	0	0	0	0	0	0
0	0	11	96	0	30	0	3	0	1	0	3
0	0	12	52	0	5	0	1	0	0	2	0
0	0	2	11	0	4	0	0	0	0	0	1
0	0	1	10	0	3	0	0	0	0	0	0

1. 체류외국인 현황 계속

01 국적(지역) 및 체류자격별 체류외국인 현황

(단위 : 명)

체류자격 Status of Sojourn 국적(지역) Nationality(Region)	성별 Sex	선원취업 E-10	회화 E-2	연구 E-3	기술지도 E-4	전문직업 E-5	예술흥행 E-6	특정활동 E-7	비전문취업 E-9
파푸아뉴기니 Papua New Guinea	남(M)	0	0	0	0	0	0	0	0
	여(F)	0	0	0	0	0	0	0	0
마셜군도 Marshall Islands	남(M)	0	0	0	0	0	0	0	0
	여(F)	0	0	0	0	0	0	0	0
팔라우 Palau	남(M)	0	0	0	0	0	0	0	0
	여(F)	0	0	0	0	0	0	0	0
솔로몬군도 Solomon Is.	남(M)	0	0	0	0	0	0	0	0
	여(F)	0	0	0	0	0	0	0	0
키리바시 Kiribati	남(M)	0	0	0	0	0	0	0	0
	여(F)	0	0	0	0	0	0	0	0
미이크로네시아 Micronesia	남(M)	0	0	0	0	0	0	0	0
	여(F)	0	0	0	0	0	0	0	0
나우루 Nauru	남(M)	0	0	0	0	0	0	0	1
	여(F)	0	0	0	0	0	0	0	0
사모아 Samoa	남(M)	0	0	0	0	0	0	0	0
	여(F)	0	0	0	0	0	0	0	0
통가 Tonga	남(M)	0	0	0	0	0	0	0	0
	여(F)	0	0	0	0	0	0	0	0
바누아투 Vanuatu	남(M)	0	0	0	0	0	0	0	0
	여(F)	0	0	0	0	0	0	0	0
아프리카주계 Africa	남(M)	0	606	63	5	9	15	163	73
	여(F)	0	914	10	0	0	9	46	5
이집트 Egypt	남(M)	0	2	26	0	1	0	14	1
	여(F)	0	2	2	0	0	0	2	0
나이지리아 Nigeria	남(M)	0	0	2	0	0	0	2	29
	여(F)	0	0	0	0	0	1	0	2
남아프리카공화국 South Africa	남(M)	0	604	0	4	3	4	30	1
	여(F)	0	911	0	0	0	2	17	0
가나 Ghana	남(M)	0	0	3	0	0	1	8	35
	여(F)	0	0	1	0	0	0	2	1
카메룬 Cameroon	남(M)	0	0	2	0	0	0	12	0
	여(F)	0	0	0	0	0	0	0	0
모로코 Morocco	남(M)	0	0	0	0	0	0	7	1
	여(F)	0	0	0	0	0	1	3	0
에티오피아 Ethiopia	남(M)	0	0	12	0	0	0	10	0
	여(F)	0	0	2	0	0	0	1	0
우간다 Uganda	남(M)	0	0	3	0	0	0	3	0
	여(F)	0	0	0	0	0	0	1	0
리비아 Libya	남(M)	0	0	0	0	0	0	1	0
	여(F)	0	0	0	0	0	1	0	0
라이베리아 Liberia	남(M)	0	0	0	0	0	0	0	0
	여(F)	0	0	0	0	0	0	0	0
케냐 Kenya	남(M)	0	0	0	0	0	1	12	0
	여(F)	0	0	1	0	0	0	4	0
세네갈 Senegal	남(M)	0	0	0	0	0	4	4	0
	여(F)	0	0	0	0	0	2	1	1

I . Status of Foreign Residents continue

01 Status of Foreign Residents by Nationality(Region) and Sojourn Status

(Unit : person)

방문동거 F-1	거주 F-2	동반 F-3	재외동포 F-4	영주 F-5	결혼이민 F-6	기타 G-1	관광취업 H-1	방문취업 H-2	관광상륙 T-1	기타 Others
0	0	0	1	0	0	0	0	0	0	1
0	0	1	0	0	0	0	0	0	0	0
0	0	0	0	0	0	0	0	0	0	2
0	0	0	0	0	0	0	0	0	0	3
0	0	0	0	0	1	0	0	0	0	1
1	0	0	0	0	0	0	0	0	0	2
0	0	0	2	0	0	0	0	0	0	0
0	0	1	1	0	1	0	0	0	0	1
0	0	0	0	0	0	0	0	0	0	0
0	0	0	0	0	0	0	0	0	0	0
0	0	0	0	0	0	0	0	0	0	0
0	0	0	0	0	0	0	0	0	0	0
0	0	0	0	0	0	0	0	0	0	5
0	0	0	0	0	0	0	0	0	0	0
0	0	0	0	0	0	0	0	0	0	0
0	0	0	0	0	0	0	0	0	0	0
0	0	0	0	0	0	0	0	0	0	0
0	0	1	1	0	0	0	0	0	0	0
0	0	0	0	0	0	0	0	0	0	0
0	2	0	1	0	0	0	0	0	0	0
0	0	0	0	0	0	0	0	0	0	0
71	182	465	10	78	381	5,557	0	0	0	38
84	135	722	5	9	157	629	0	0	0	42
4	17	82	0	4	52	2,209	0	0	0	4
8	14	115	1	2	11	74	0	0	0	1
8	6	158	0	26	121	912	0	0	0	8
5	2	217	0	0	1	69	0	0	0	6
1	9	44	6	22	79	205	0	0	0	4
5	3	55	2	1	24	28	0	0	0	9
29	3	14	0	0	12	337	0	0	0	9
6	4	24	0	1	1	27	0	0	0	7
2	9	40	0	1	6	178	0	0	0	2
2	8	71	0	0	4	54	0	0	0	2
4	2	6	0	10	43	215	0	0	0	0
10	4	14	0	0	64	50	0	0	0	1
5	68	9	0	3	4	109	0	0	0	3
15	44	32	0	0	11	52	0	0	0	3
0	6	7	1	0	10	224	0	0	0	0
0	9	17	0	0	0	77	0	0	0	3
1	4	35	0	0	3	11	0	0	0	2
1	2	54	0	0	0	2	0	0	0	0
0	2	1	0	0	1	240	0	0	0	3
0	1	1	0	0	1	68	0	0	0	1
4	4	13	0	0	7	29	0	0	0	1
7	2	16	0	0	3	18	0	0	0	2
0	0	2	0	0	5	234	0	0	0	1
0	0	1	0	0	0	6	0	0	0	0

I. 체류외국인 현황 계속

01 국적(지역) 및 체류자격별 체류외국인 현황

(단위 : 명)

체류자격 Status of Sojourn 국적(지역) Nationality(Region)	총계 Grand-Total	성별 Sex	소계 Sub-Total	외교 A-1	공무 A-2	사증면제 B-1	관광통과 B-2	일시취재 C-1	단기방문 C-3
수 단 S u d a n	326	남(M)	253	19	1	5	1	0	40
		여(F)	73	16	1	3	0	0	4
알 제 리 A l g e r i a	242	남(M)	169	9	0	0	12	0	37
		여(F)	73	5	0	0	0	0	5
튀 니 지 T u n i s i a	240	남(M)	151	10	1	53	0	0	1
		여(F)	89	7	0	26	1	0	1
코트디부아르 C o t e D' I v o i r e	209	남(M)	142	12	12	0	4	0	26
		여(F)	67	10	5	0	0	0	3
콩고민주공화국 C o n g o D R	207	남(M)	150	7	6	0	0	0	3
		여(F)	57	4	0	0	0	0	7
르 완 다 R w a n d a	207	남(M)	139	3	2	0	0	0	1
		여(F)	68	4	1	0	0	0	2
탄 자 니 아 T a n z a n i a	206	남(M)	153	2	1	0	2	0	9
		여(F)	53	1	0	0	0	0	5
기 니 G u i n e a	179	남(M)	148	0	0	0	3	0	8
		여(F)	31	0	0	0	0	0	1
말 리 M a l i	168	남(M)	150	2	0	0	3	0	4
		여(F)	18	0	0	0	0	0	2
앙 골 라 A n g o l a	115	남(M)	80	14	3	0	3	0	7
		여(F)	35	13	2	0	0	0	3
짐 바 브 웨 Z i m b a b w e	99	남(M)	67	0	3	0	10	0	8
		여(F)	32	0	4	0	0	0	5
감 비 아 G a m b i a	88	남(M)	85	1	0	0	2	0	4
		여(F)	3	0	0	0	0	0	0
잠 비 아 Z a m b i a	88	남(M)	46	12	2	0	1	0	4
		여(F)	42	16	2	0	1	0	2
부 룬 디 B u r u n d i	77	남(M)	45	0	0	0	0	0	0
		여(F)	32	0	0	0	0	0	1
가 봉 G a b o n	67	남(M)	43	12	0	0	0	0	0
		여(F)	24	9	0	0	1	0	1
부르키나파소 B u r k i n a f a s o	46	남(M)	36	0	1	0	1	0	3
		여(F)	10	2	0	0	0	0	0
토 고 T o g o	41	남(M)	31	0	0	0	2	0	6
		여(F)	10	0	1	0	2	0	0
말 라 위 M a l a w i	40	남(M)	30	0	4	0	2	0	13
		여(F)	10	0	3	0	0	0	0
모 잠 비 크 M o z a m b i q u e	40	남(M)	28	0	0	0	1	0	4
		여(F)	12	0	0	0	0	0	2
모 리 셔 스 M a u r i t i u s	39	남(M)	18	0	0	0	10	0	0
		여(F)	21	0	0	0	9	0	0
시 에 라 리 온 S i e r r a L e o n e	36	남(M)	25	7	0	0	3	0	0
		여(F)	11	5	0	0	0	0	0
마다가스카르 M a d a g a s c a r	33	남(M)	7	0	0	0	0	0	4
		여(F)	26	0	0	0	1	0	4
콩 고 C o n g o P. R	29	남(M)	17	0	1	0	1	0	3
		여(F)	12	1	1	0	0	0	0
베 냉 B e n i n	20	남(M)	18	1	0	1	4	0	1
		여(F)	2	0	0	0	1	0	0

I . Status of Foreign Residents continue

01 Status of Foreign Residents by Nationality(Region) and Sojourn Status

(Unit : person)

단기취업 C-4	문화예술 D-1	구직 D-10	유학 D-2	기술연수 D-3	일반연수 D-4	취재 D-5	종교 D-6	주재 D-7	기업투자 D-8	무역경영 D-9	교수 E-1
0	0	1	21	0	9	0	0	0	5	3	1
0	0	0	5	0	4	0	0	0	0	1	0
0	0	0	27	0	2	0	0	0	1	1	1
0	0	0	23	0	4	0	0	0	0	0	1
0	0	2	12	0	1	0	0	0	0	2	1
0	0	0	19	0	2	0	0	0	0	0	0
0	0	5	21	0	7	0	0	0	0	0	0
0	0	0	4	0	1	0	0	0	0	0	0
0	0	8	57	0	6	0	2	0	0	0	1
0	0	2	11	0	1	0	0	0	0	0	0
0	0	8	97	0	9	0	0	0	0	0	0
0	0	9	32	0	3	0	0	0	0	0	0
0	0	3	74	0	16	0	1	0	0	0	0
0	0	1	23	0	4	0	0	0	0	0	0
0	0	4	3	0	17	0	0	0	0	0	0
0	0	0	1	0	12	0	0	0	0	0	0
0	0	0	4	0	70	0	0	0	1	0	0
0	0	0	0	0	11	0	0	0	0	0	0
0	0	2	10	0	4	0	0	0	1	0	0
0	0	1	6	0	0	0	1	0	0	0	0
0	0	0	27	0	2	0	0	0	0	1	0
0	0	1	11	0	0	0	0	0	0	0	0
0	0	1	8	0	3	0	0	0	0	1	0
0	0	0	0	0	1	0	0	0	0	0	0
0	0	0	16	0	4	0	4	0	0	0	0
0	0	2	9	0	4	0	3	0	0	0	0
0	0	5	15	0	0	0	0	0	0	0	0
0	0	4	8	0	0	0	0	0	0	0	0
0	0	1	19	0	3	0	0	0	0	0	1
0	0	1	5	0	1	0	0	0	0	0	0
0	0	0	4	0	2	0	0	0	0	0	0
0	0	0	3	0	1	0	0	0	0	0	0
0	0	2	4	0	1	0	1	0	0	0	0
0	0	0	3	0	0	0	0	0	0	0	0
0	0	0	8	0	0	0	1	0	0	0	0
0	0	0	3	0	1	0	0	0	0	0	0
0	0	0	12	0	2	0	2	0	0	0	0
0	0	0	5	0	4	0	0	0	0	0	0
0	0	0	1	0	0	0	0	0	0	0	0
0	0	0	2	0	1	0	0	0	0	0	0
0	0	0	2	0	0	0	0	0	0	0	0
0	0	0	1	0	0	0	0	0	0	0	0
0	0	0	2	0	0	0	1	0	0	0	0
0	0	0	9	0	0	0	1	0	0	0	0
0	0	1	3	0	1	0	0	0	0	0	0
0	0	0	1	0	1	0	0	0	0	0	0
0	0	1	3	0	1	0	0	0	1	1	0
0	0	0	1	0	0	0	0	0	0	0	0

I. 체류외국인 현황 계속

01 국적(지역) 및 체류자격별 체류외국인 현황

(단위 : 명)

체류자격 Status of Sojourn 국적(지역) Nationality(Region)		성별 Sex	선원취업 E-10	회화 E-2	연구 E-3	기술지도 E-4	전문직업 E-5	예술흥행 E-6	특정활동 E-7	비전문취업 E-9
수 단 S u d a n	남(M)	0	0	3	0	0	0	0	15	0
	여(F)	0	0	0	0	0	0	0	1	0
알 제 리 A l g e r i a	남(M)	0	0	0	0	0	0	0	5	1
	여(F)	0	1	0	0	0	0	0	1	0
튀 니 지 T u n i s i a	남(M)	0	0	6	1	3	0	4	0	0
	여(F)	0	0	3	0	0	0	2	0	0
코트디부아르 C o t e D' I v o i r e	남(M)	0	0	1	0	0	1	4	0	0
	여(F)	0	0	0	0	0	1	0	0	1
콩고민주공화국 C o n g o D R	남(M)	0	0	1	0	0	0	4	1	0
	여(F)	0	0	0	0	0	0	0	0	0
르 완 다 R w a n d a	남(M)	0	0	3	0	0	0	4	0	0
	여(F)	0	0	0	0	0	0	2	0	0
탄 자 니 아 T a n z a n i a	남(M)	0	0	0	0	0	0	3	0	0
	여(F)	0	0	0	0	0	0	1	0	0
기 니 G u i n e a	남(M)	0	0	0	0	0	0	1	0	0
	여(F)	0	0	0	0	0	0	0	0	0
말 리 M a l i	남(M)	0	0	0	0	0	0	0	0	0
	여(F)	0	0	0	0	0	0	0	0	0
앙 골 라 A n g o l a	남(M)	0	0	0	0	0	0	2	0	0
	여(F)	0	0	0	0	0	0	0	0	0
짐 바 브 웨 Z i m b a b w e	남(M)	0	0	0	0	0	2	6	1	0
	여(F)	0	0	0	0	0	0	1	0	0
감 비 아 G a m b i a	남(M)	0	0	0	0	0	0	0	0	0
	여(F)	0	0	0	0	0	0	0	0	0
잠 비 아 Z a m b i a	남(M)	0	0	0	0	0	0	0	0	0
	여(F)	0	0	0	0	0	0	1	0	0
부 룬 디 B u r u n d i	남(M)	0	0	1	0	0	0	2	0	0
	여(F)	0	0	0	0	0	0	0	0	0
가 봉 G a b o n	남(M)	0	0	0	0	0	0	2	0	0
	여(F)	0	0	1	0	0	0	0	0	0
부르키나파소 B u r k i n a f a s o	남(M)	0	0	0	0	0	1	1	1	0
	여(F)	0	0	0	0	0	1	0	0	0
토 고 T o g o	남(M)	0	0	0	0	0	0	1	0	0
	여(F)	0	0	0	0	0	0	0	0	0
말 라 위 M a l a w i	남(M)	0	0	0	0	0	0	0	0	2
	여(F)	0	0	0	0	0	0	0	0	0
모 잠 비 크 M o z a m b i q u e	남(M)	0	0	0	0	0	0	0	0	0
	여(F)	0	0	0	0	0	0	0	0	0
모 리 셔 스 M a u r i t i u s	남(M)	0	0	0	0	1	0	3	0	0
	여(F)	0	0	0	0	0	0	3	0	0
시 에 라 리 온 S i e r r a L e o n e	남(M)	0	0	0	0	0	0	1	0	0
	여(F)	0	0	0	0	0	0	0	0	0
마다가스카르 M a d a g a s c a r	남(M)	0	0	0	0	0	0	0	0	0
	여(F)	0	0	0	0	0	0	1	0	0
콩 고 C o n g o P. R	남(M)	0	0	0	0	0	0	2	0	0
	여(F)	0	0	0	0	0	0	1	0	0
베 냉 B e n i n	남(M)	0	0	0	0	0	0	0	0	0
	여(F)	0	0	0	0	0	0	0	0	0

I . Status of Foreign Residents continue

01 Status of Foreign Residents by Nationality(Region) and Sojourn Status

(Unit : person)

방문동거 F-1	거주 F-2	동반 F-3	재외동포 F-4	영주 F-5	결혼이민 F-6	기타 G-1	관광취업 H-1	방문취업 H-2	관광상륙 T-1	기타 Others
3	9	21	0	2	0	94	0	0	0	0
0	2	35	0	0	0	1	0	0	0	0
0	4	2	0	3	2	61	0	0	0	1
1	6	5	0	1	17	3	0	0	0	0
0	3	2	0	3	6	40	0	0	0	0
1	2	9	0	0	10	6	0	0	0	0
1	1	5	0	0	4	38	0	0	0	0
4	5	8	0	0	1	21	0	0	0	3
0	14	0	0	1	2	37	0	0	0	0
2	11	4	0	0	0	15	0	0	0	0
0	0	5	0	0	2	5	0	0	0	0
1	1	11	0	1	0	1	0	0	0	0
2	1	2	0	0	6	31	0	0	0	0
1	1	8	0	1	0	7	0	0	0	0
0	0	1	0	0	3	108	0	0	0	0
0	0	3	0	0	0	13	0	0	0	1
0	4	0	0	0	3	59	0	0	0	0
0	2	0	0	0	1	2	0	0	0	0
3	2	2	0	0	2	25	0	0	0	0
1	1	0	0	0	1	6	0	0	0	0
0	0	2	0	1	0	4	0	0	0	0
1	1	2	0	0	0	5	0	0	0	1
0	1	0	0	0	0	64	0	0	0	0
0	0	0	0	0	0	2	0	0	0	0
1	0	0	0	1	0	1	0	0	0	0
2	0	0	0	0	0	0	0	0	0	0
0	3	5	0	0	0	14	0	0	0	0
1	3	6	0	0	1	7	0	0	0	1
0	0	1	0	0	0	4	0	0	0	0
3	0	1	0	0	0	1	0	0	0	0
0	0	0	0	0	1	21	0	0	0	0
1	0	0	0	0	0	2	0	0	0	0
0	1	0	0	1	0	12	0	0	0	0
1	0	0	0	0	0	2	0	0	0	1
0	0	0	0	0	0	0	0	0	0	0
1	1	1	0	0	0	0	0	0	0	0
0	0	0	0	0	1	6	0	0	0	0
0	0	0	0	0	0	1	0	0	0	0
0	0	3	0	0	0	0	0	0	0	0
0	0	4	0	1	0	1	0	0	0	0
2	0	1	0	0	1	8	0	0	0	0
2	0	1	0	0	0	2	0	0	0	0
0	0	0	0	0	0	0	0	0	0	0
0	1	4	0	1	4	0	0	0	0	0
1	1	0	0	0	1	2	0	0	0	0
1	3	1	0	0	0	2	0	0	0	0
0	0	0	0	0	0	4	0	0	0	0
0	0	0	0	0	0	0	0	0	0	0

I. 체류외국인 현황

01 국적(지역) 및 체류자격별 체류외국인 현황

(단위 : 명)

체류자격 Status of Sojourn 국적(지역) Nationality(Region)	총계 Grand-Total	성별 Sex	소계 Sub-Total	외교 A-1	공무 A-2	사증면제 B-1	관광통과 B-2	일시취재 C-1	단기방문 C-3
에리트레아 Eritrea	18	남(M) 여(F)	10 8	0 0	1 0	0 0	1 0	0 0	2 3
남수단공화국 Re. of South Sudan	18	남(M) 여(F)	16 2	0 0	0 0	0 0	0 0	0 0	0 0
스와질란드 Swaziland	17	남(M) 여(F)	11 6	2 0	0 0	0 0	7 0	0 0	0 2
모리타니 Mauritania	15	남(M) 여(F)	12 3	2 1	0 0	0 0	0 0	0 0	0 1
기니비사우 Guinea-bissau	14	남(M) 여(F)	10 4	0 0	0 1	0 0	0 1	0 0	1 0
중앙 아프리카 공화국 Central African Republic	13	남(M) 여(F)	10 3	1 1	0 0	0 0	0 1	0 0	1 0
차드 Chad	13	남(M) 여(F)	12 1	0 0	0 0	0 0	0 0	0 0	1 0
소말리아 Somalia	13	남(M) 여(F)	10 3	0 0	0 0	1 0	2 0	0 0	0 0
보츠와나 Botswana	12	남(M) 여(F)	6 6	0 0	0 0	0 0	0 0	0 0	1 1
니제르 Niger	9	남(M) 여(F)	7 2	0 0	0 0	0 0	1 0	0 0	1 0
자이르 Zaire	7	남(M) 여(F)	5 2	0 2	0 0	0 0	3 0	0 0	2 0
코모로 Comoros	6	남(M) 여(F)	4 2	0 0	0 0	0 0	0 0	0 0	1 0
레소토 Lesotho	6	남(M) 여(F)	4 2	0 0	0 0	1 1	0 0	0 0	1 0
적도기니 Equator-Guinea	3	남(M) 여(F)	1 2	0 1	1 0	0 0	0 0	0 0	0 0
지부티 Djibouti	2	남(M) 여(F)	2 0	1 0	0 0	0 0	1 0	0 0	0 0
나미비아 Namibia	2	남(M) 여(F)	1 1	0 0	0 0	0 0	0 0	0 0	0 0
상투메 프린시페 Sao Tome And Principe	2	남(M) 여(F)	2 0	1 0	1 0	0 0	0 0	0 0	0 0
세이셸 Seychelles	2	남(M) 여(F)	1 1	0 0	0 0	0 0	1 0	0 0	0 1
카보베르데 Cape Verde	1	남(M) 여(F)	1 0	0 0	0 0	0 0	0 0	0 0	0 0
기타 계 Others	324	남(M) 여(F)	175 149	2 0	13 12	0 0	20 11	0 0	53 22

I. 체류외국인 현황

01 국적(지역) 및 체류자격별 체류외국인 현황

(단위 : 명)

체류자격 Status of Sojourn 국적(지역) Nationality(Region)	성별 Sex	선원취업 E-10	회화 E-2	연구 E-3	기술지도 E-4	전문직업 E-5	예술흥행 E-6	특정활동 E-7	비전문취업 E-9
에리트레아 Eritrea	남(M)	0	0	0	0	0	0	0	0
	여(F)	0	0	0	0	0	0	0	0
남수단공화국 Re. of South Sudan	남(M)	0	0	0	0	0	1	0	0
	여(F)	0	0	0	0	0	0	0	0
스와질란드 Swaziland	남(M)	0	0	0	0	0	0	0	0
	여(F)	0	0	0	0	0	0	1	0
모리타니 Mauritania	남(M)	0	0	0	0	0	0	0	0
	여(F)	0	0	0	0	0	0	0	0
기니비사우 Guinea-bissau	남(M)	0	0	0	0	0	0	0	0
	여(F)	0	0	0	0	0	0	0	0
중앙아프리카공화국 Central African Republic	남(M)	0	0	0	0	0	0	0	0
	여(F)	0	0	0	0	0	0	0	0
차드 Chad	남(M)	0	0	0	0	0	0	0	0
	여(F)	0	0	0	0	0	0	0	0
소말리아 Somalia	남(M)	0	0	0	0	0	0	0	0
	여(F)	0	0	0	0	0	0	0	0
보츠와나 Botswana	남(M)	0	0	0	0	0	0	0	0
	여(F)	0	0	0	0	0	0	0	0
니제르 Niger	남(M)	0	0	0	0	0	0	0	0
	여(F)	0	0	0	0	0	0	0	0
자이르 Zaire	남(M)	0	0	0	0	0	0	0	0
	여(F)	0	0	0	0	0	0	0	0
코모로 Comoros	남(M)	0	0	0	0	0	0	0	0
	여(F)	0	0	0	0	0	0	0	0
레소토 Lesotho	남(M)	0	0	0	0	0	0	0	0
	여(F)	0	0	0	0	0	0	0	0
적도기니 Equator-Guinea	남(M)	0	0	0	0	0	0	0	0
	여(F)	0	0	0	0	0	0	0	0
지부티 Djibouti	남(M)	0	0	0	0	0	0	0	0
	여(F)	0	0	0	0	0	0	0	0
나미비아 Namibia	남(M)	0	0	0	0	1	0	0	0
	여(F)	0	0	0	0	0	0	0	0
상투메 프린시페 Sao Tome And Principe	남(M)	0	0	0	0	0	0	0	0
	여(F)	0	0	0	0	0	0	0	0
세이셸 Seychelles	남(M)	0	0	0	0	0	0	0	0
	여(F)	0	0	0	0	0	0	0	0
카보베르데 Cape Verde	남(M)	0	0	0	0	0	0	0	0
	여(F)	0	0	0	0	0	0	0	0
기타 계 Others	남(M)	0	0	0	0	0	0	0	1
	여(F)	0	0	0	0	0	0	0	0

I . Status of Foreign Residents

01 Status of Foreign Residents by Nationality(Region) and Sojourn Status

(Unit : person)

방문동거 F-1	거주 F-2	동반 F-3	재외동포 F-4	영주 F-5	결혼이민 F-6	기타 G-1	관광취업 H-1	방문취업 H-2	관광상륙 T-1	기타 Others
0	2	0	0	0	0	1	0	0	0	0
0	1	0	0	0	1	2	0	0	0	0
0	0	0	0	0	0	2	0	0	0	0
0	0	1	0	0	0	0	0	0	0	0
0	0	0	2	0	0	0	0	0	0	0
0	0	0	2	0	0	0	0	0	0	0
0	0	1	0	0	0	0	0	0	0	0
0	0	1	0	0	0	0	0	0	0	0
0	0	0	0	0	1	7	0	0	0	0
1	0	0	0	0	0	0	0	0	0	0
0	0	0	0	0	0	0	0	0	0	0
0	0	0	0	0	0	0	0	0	0	0
0	1	0	0	0	2	0	0	0	0	0
0	0	0	0	0	0	0	0	0	0	0
0	1	0	0	0	0	2	0	0	0	0
0	0	0	0	0	0	0	0	0	0	0
0	1	0	1	0	0	0	0	0	0	0
0	0	0	0	0	0	0	0	0	0	0
0	3	0	0	0	0	2	0	0	0	0
0	1	0	0	0	1	0	0	0	0	0
0	0	0	0	0	0	0	0	0	0	0
0	0	0	0	0	0	0	0	0	0	0
0	0	0	0	0	1	1	0	0	0	0
0	0	0	0	0	0	2	0	0	0	0
0	0	0	0	0	0	1	0	0	0	0
0	0	0	0	0	0	0	0	0	0	0
0	0	0	0	0	0	0	0	0	0	0
0	0	0	0	0	0	0	0	0	0	0
0	0	0	0	0	0	0	0	0	0	0
0	0	0	0	0	0	0	0	0	0	0
0	0	0	0	0	0	0	0	0	0	0
0	0	0	0	0	0	0	0	0	0	0
0	0	0	0	0	0	0	0	0	0	0
0	0	0	0	0	0	0	0	0	0	0
0	0	0	0	0	0	0	0	0	0	0
0	0	0	0	0	0	0	0	0	0	0
0	0	1	0	0	0	0	0	0	0	0
0	0	0	0	0	0	0	0	0	0	0
41	10	0	7	2	5	2	0	5	0	3
57	11	0	14	1	9	1	0	3	0	5

I. 체류외국인 현황

02 국적(지역) 및 연령별 체류외국인 현황

(단위 : 명)

연령 Age 국적(지역) Nationality(Region)	총계 Grand-Total	성별 Sex	합계 Total	0~4세 years	5~9세	10~14세	15~19세
총 계 Grand-Total	2,180,498	계 (T)	2,180,498	48,865	32,939	21,615	53,798
		남(M)	1,191,294	24,905	16,799	10,730	25,209
		여(F)	989,204	23,960	16,140	10,885	28,589
아시아주계 A s i a	1,892,976	남(M)	1,026,505	18,019	11,995	7,212	19,783
		여(F)	866,471	17,396	11,587	7,594	24,133
중 국 C h i n a	338,345	남(M)	153,468	7,929	5,205	2,756	6,802
		여(F)	184,877	7,618	4,936	2,686	8,915
한국계 중국인 Korean - Chinese	679,729	남(M)	357,954	4,294	1,950	707	1,591
		여(F)	321,775	4,051	1,797	772	1,400
베 트 남 Vietnam	169,738	남(M)	82,885	468	279	240	3,812
		여(F)	86,853	452	362	301	5,240
태 국 Thailand	153,259	남(M)	77,144	159	174	200	1,180
		여(F)	76,115	170	180	285	1,404
우즈베키스탄 Uzbekistan	62,870	남(M)	41,649	874	723	477	1,005
		여(F)	21,221	817	681	436	476
필 리 핀 Philippines	58,480	남(M)	31,215	262	254	277	358
		여(F)	27,265	256	271	294	491
일 본 J a p a n	53,670	남(M)	17,203	777	655	601	639
		여(F)	36,467	764	670	690	1,848
캄 보 디 아 Cambodia	47,105	남(M)	32,071	21	23	10	87
		여(F)	15,034	34	19	16	113
몽 골 Mongolia	45,744	남(M)	22,078	832	438	225	931
		여(F)	23,666	830	498	256	920
인도네시아 Indonesia	45,328	남(M)	37,919	124	210	247	358
		여(F)	7,409	108	215	316	547
네 팔 Nepal	36,627	남(M)	32,687	54	21	13	123
		여(F)	3,940	41	24	17	38
(타이완 Taiwan)	36,168	남(M)	14,994	360	431	505	619
		여(F)	21,174	337	387	485	700
스 리 랑 카 Sri Lanka	26,916	남(M)	26,047	26	6	7	14
		여(F)	869	25	8	7	5
미 안 마 Myanmar	24,902	남(M)	23,969	18	19	21	54
		여(F)	933	22	11	13	61
카자흐스탄 Kazakhstan	22,322	남(M)	13,789	299	216	130	735
		여(F)	8,533	322	207	133	356
방글라데시 Bangladesh	16,066	남(M)	15,103	111	58	20	58
		여(F)	963	122	40	13	29
(홍콩 Hongkong)	13,303	남(M)	4,666	160	465	279	229
		여(F)	8,637	189	461	303	492
파 키 스 탄 Pakistan	12,697	남(M)	11,184	239	130	54	90
		여(F)	1,513	237	129	53	38
말레이시아 Malaysia	12,516	남(M)	6,997	114	114	107	452
		여(F)	5,519	102	103	149	410
인 도 India	11,244	남(M)	8,106	366	208	62	115
		여(F)	3,138	411	204	77	41
키 르 기 스 Kyrgyz Republic	5,790	남(M)	3,486	111	75	46	68
		여(F)	2,304	94	64	45	65

I . Status of Foreign Residents

02 Status of Foreign Residents by Nationality(Region) and Age

(Unit : person)

20~24세	25~29세	30~34세	35~39세	40~44세	45~49세	50~54세	55~59세	60세 이상 years&over
232,186	341,242	323,508	237,847	174,851	182,731	169,953	140,355	220,608
119,578	198,046	193,816	144,460	102,399	99,029	85,236	67,778	103,309
112,608	143,196	129,692	93,387	72,452	83,702	84,717	72,577	117,299
100,713	172,939	169,558	125,348	88,532	87,495	76,680	60,000	88,231
98,426	126,986	116,940	83,062	63,719	75,589	76,751	63,315	100,973
21,243	21,466	20,598	16,554	13,791	13,958	8,880	7,066	7,220
36,004	29,003	25,675	18,178	12,943	13,399	9,902	7,819	7,799
7,697	28,250	39,538	34,991	32,323	46,369	50,113	41,445	68,686
7,034	25,152	31,898	23,183	20,463	37,638	47,051	41,522	79,814
10,368	18,541	20,504	8,939	5,081	4,236	4,485	3,388	2,544
17,875	19,777	12,841	5,662	4,243	5,620	6,181	4,968	3,331
9,008	15,659	15,616	14,600	10,288	6,163	2,740	948	409
10,663	16,744	15,856	13,137	8,851	5,110	2,346	891	478
5,112	8,596	8,328	6,197	4,214	2,238	1,354	1,260	1,271
1,509	3,087	3,427	2,682	2,070	1,565	1,276	1,411	1,784
2,170	5,969	6,615	7,151	3,995	2,110	1,093	480	481
2,176	6,376	5,921	4,254	2,619	1,696	1,173	823	915
1,240	1,157	1,280	1,402	1,715	1,939	1,753	1,363	2,682
4,890	3,750	3,789	3,924	3,986	3,975	3,977	2,162	2,042
8,799	12,383	6,359	2,810	580	318	286	230	165
4,252	5,176	2,764	1,022	297	406	375	336	224
2,572	4,613	4,392	2,828	2,120	1,446	863	487	331
2,250	4,099	4,027	2,952	2,666	2,115	1,532	950	571
6,184	10,992	9,102	6,375	2,711	823	330	192	271
1,360	1,301	988	825	606	458	274	176	235
6,350	11,485	8,104	4,172	1,583	559	142	49	32
719	1,297	893	471	182	128	56	40	34
1,119	1,539	1,578	1,543	1,204	1,139	1,068	1,318	2,571
2,654	3,514	3,042	2,615	1,638	1,238	1,042	1,054	2,468
2,942	8,105	7,186	5,219	1,779	518	149	59	37
96	296	189	96	69	38	22	5	13
5,346	8,772	5,865	2,480	758	338	174	73	51
198	221	148	75	70	55	28	21	10
2,584	2,643	2,308	1,682	1,267	825	508	324	268
1,103	1,399	1,172	1,136	961	628	441	324	351
1,759	3,632	3,509	2,217	1,040	1,475	822	272	130
128	259	167	97	41	24	19	12	12
534	445	431	428	526	406	337	185	241
1,646	1,268	885	896	873	602	409	272	341
817	2,217	2,422	1,963	1,273	1,018	527	236	198
133	328	274	155	69	37	21	13	26
1,822	1,561	1,005	672	413	266	205	140	126
1,328	1,105	782	450	325	294	194	141	136
769	1,471	1,970	1,466	755	428	222	124	150
271	715	749	319	122	65	57	42	65
462	886	756	394	272	158	109	77	72
223	449	397	300	227	150	99	97	94

I. 체류외국인 현황 계속

02 국적(지역) 및 연령별 체류외국인 현황

(단위 : 명)

연령 Age 국적(지역) Nationality(Region)	총계 Grand-Total	성별 Sex	합계 Total	0~4세 years	5~9세	10~14세	15~19세
싱가포르 Singapore	5,526	남(M)	2,275	40	35	43	146
		여(F)	3,251	46	39	44	243
동티모르 East-Timor	1,874	남(M)	1,808	0	0	0	3
		여(F)	66	0	0	1	0
이란 Iran	1,760	남(M)	1,300	15	17	17	20
		여(F)	460	27	17	16	29
터키 Turkey	1,505	남(M)	995	24	19	4	13
		여(F)	510	18	14	8	23
시리아 Syria	1,398	남(M)	1,023	87	51	23	66
		여(F)	375	76	58	26	27
라오스 Laos	1,221	남(M)	368	11	10	6	9
		여(F)	853	14	8	14	20
아랍에미리트 연합 U . A . E	1,174	남(M)	604	48	44	40	60
		여(F)	570	50	33	46	52
사우디아라비아 Saudi Arabia	1,070	남(M)	676	61	50	30	28
		여(F)	394	59	53	18	15
(마카오 Macao)	1,009	남(M)	298	14	12	5	21
		여(F)	711	6	19	18	70
타지키스탄 Tadjikistan	783	남(M)	607	13	10	8	28
		여(F)	176	14	9	7	7
이라크 Iraq	516	남(M)	382	23	17	17	25
		여(F)	134	18	13	10	11
예멘 Yemen	511	남(M)	373	33	31	9	8
		여(F)	138	19	15	6	7
요르단 Jordan	443	남(M)	337	15	12	2	7
		여(F)	106	15	9	3	7
아프가니스탄 Afghanistan	368	남(M)	303	15	11	9	6
		여(F)	65	10	8	9	4
브루나이 Brunei	234	남(M)	90	4	3	3	9
		여(F)	144	3	4	3	12
이스라엘 Israel	218	남(M)	114	4	7	2	0
		여(F)	104	10	10	8	4
투르크메니스탄 Turkmenistan	123	남(M)	64	1	1	1	8
		여(F)	59	2	2	4	4
쿠웨이트 Kuwait	119	남(M)	88	3	3	2	1
		여(F)	31	1	0	2	1
오만 Oman	82	남(M)	44	3	7	4	2
		여(F)	38	3	6	3	3
팔레스타인 Palestine	53	남(M)	39	1	1	0	2
		여(F)	14	3	2	1	0
레바논 Lebanon	49	남(M)	33	0	0	1	0
		여(F)	16	0	0	0	0
부탄 Bhutan	39	남(M)	18	0	0	0	1
		여(F)	21	0	0	0	0
키프로스 Cyprus	28	남(M)	23	2	0	0	0
		여(F)	5	0	0	0	0
바레인 Bahrain	26	남(M)	12	1	0	2	0
		여(F)	14	0	0	0	3

I . Status of Foreign Residents continue

02 Status of Foreign Residents by Nationality(Region) and Age

(Unit : person)

20~24세	25~29세	30~34세	35~39세	40~44세	45~49세	50~54세	55~59세	60세 이상 years&over
455	455	303	182	133	119	137	112	115
884	617	349	221	178	201	173	141	115
423	790	481	97	10	2	1	0	1
20	24	14	4	1	1	1	0	0
35	100	167	173	217	275	170	50	44
74	69	97	57	29	24	8	5	8
120	183	180	180	98	67	51	34	22
165	133	66	37	14	10	4	10	8
140	212	229	136	38	20	16	3	2
68	68	27	11	2	1	1	2	8
45	64	76	48	35	30	19	11	4
183	233	171	82	52	28	25	11	12
77	75	61	58	33	43	17	16	32
79	58	51	56	42	28	20	22	33
125	171	97	55	23	16	7	5	8
46	89	60	29	9	6	4	4	2
75	56	36	23	24	12	11	2	7
221	164	92	49	23	17	12	8	12
107	115	137	79	54	26	17	7	6
26	27	25	21	11	6	4	12	7
31	53	48	52	44	38	15	12	7
16	18	12	13	8	7	2	3	3
34	80	89	47	18	11	2	6	5
20	27	25	9	3	0	2	3	2
34	66	49	41	30	46	21	6	8
16	28	15	6	1	1	2	1	2
34	68	52	29	41	22	10	2	4
8	10	3	6	2	2	0	1	2
15	12	12	5	6	5	3	6	7
34	38	15	9	6	5	4	4	7
11	7	16	15	14	13	5	5	15
9	19	9	10	7	5	6	4	3
19	12	8	5	5	1	2	1	0
15	14	4	5	4	2	2	0	1
10	13	23	15	6	5	4	2	1
3	8	6	0	3	2	2	0	3
4	2	7	3	7	2	2	0	1
4	11	2	3	2	0	0	0	1
7	6	8	8	3	1	2	0	0
5	2	1	0	0	0	0	0	0
4	8	4	4	3	3	3	2	1
3	2	3	3	0	2	3	0	0
8	3	1	3	0	2	0	0	0
13	5	3	0	0	0	0	0	0
0	3	3	3	1	3	5	0	3
1	1	0	1	0	0	0	2	0
1	3	2	2	1	0	0	0	0
1	4	2	0	1	0	1	2	0

I. 체류외국인 현황 계속

02 국적(지역) 및 연령별 체류외국인 현황

(단위 : 명)

국적(지역) Nationality(Region)	연령 Age Grand-Total	성별 Sex	합계 Total	연령 Age			
				0~4세 years	5~9세	10~14세	15~19세
카 타 르 Q a t a r	25	남(M)	15	3	0	0	0
		여(F)	10	0	1	0	2
몰 디 브 M a l d i v e s	3	남(M)	2	0	0	0	0
		여(F)	1	0	0	0	0
북아메리카주계 North America	169,260	남(M)	96,878	4,632	2,875	2,177	3,666
		여(F)	72,382	4,308	2,742	1,988	2,315
미 국 United States	143,568	남(M)	84,369	4,119	2,590	1,963	3,328
		여(F)	59,199	3,858	2,436	1,783	2,060
캐 나 다 C a n a d a	25,692	남(M)	12,509	513	285	214	338
		여(F)	13,183	450	306	205	255
남아메리카주계 South America	5,979	남(M)	2,929	110	95	60	129
		여(F)	3,050	87	70	74	174
브 라 질 B r a z i l	1,607	남(M)	853	56	37	19	43
		여(F)	754	48	28	19	49
멕 시 코 M e x i c o	1,042	남(M)	498	16	19	8	11
		여(F)	544	9	10	13	34
페 루 P e r u	644	남(M)	331	4	4	6	14
		여(F)	313	1	5	5	18
아 르헨티나 Argentina	470	남(M)	256	14	6	4	20
		여(F)	214	5	7	8	26
콜 롬 비 아 C o l o m b i a	412	남(M)	183	4	5	6	5
		여(F)	229	2	1	3	15
에 과 도 르 E c u a d o r	284	남(M)	140	0	0	2	4
		여(F)	144	3	2	3	5
칠 레 C h i l e	252	남(M)	109	9	6	2	9
		여(F)	143	5	5	6	5
파 라 과 이 P a r a g u a y	191	남(M)	75	0	1	0	3
		여(F)	116	2	1	2	5
베 네 수 엘 라 V e n e z u e l a	188	남(M)	83	2	2	3	4
		여(F)	105	1	3	3	3
과 테 말 라 G u a t e m a l a	133	남(M)	73	0	1	2	5
		여(F)	60	1	1	3	3
코 스타 리 카 C o s t a r i c a	96	남(M)	43	1	1	0	2
		여(F)	53	2	4	2	2
온 두 라 스 H o n d u r a s	85	남(M)	45	1	6	3	2
		여(F)	40	0	0	1	0
도미니카공화국 Dominican R e p .	84	남(M)	36	0	1	1	0
		여(F)	48	0	0	1	4
볼 리 비 아 B o l i v i a	81	남(M)	30	1	1	1	1
		여(F)	51	0	1	1	0
파 나 마 P a n a m a	70	남(M)	24	1	1	1	2
		여(F)	46	2	1	1	1
엘 살 바 도 르 E l s a l v a d o r	60	남(M)	26	0	0	0	0
		여(F)	34	0	0	1	2
자 메 이 카 J a m a i c a	59	남(M)	30	1	1	1	0
		여(F)	29	3	0	0	0

I . Status of Foreign Residents continue

02 Status of Foreign Residents by Nationality(Region) and Age

(Unit : person)

20~24세	25~29세	30~34세	35~39세	40~44세	45~49세	50~54세	55~59세	60세 이상 years&over
2	0	2	1	0	3	0	2	2
0	1	3	1	0	0	0	1	1
0	0	1	1	0	0	0	0	0
0	0	1	0	0	0	0	0	0
12,254	14,003	13,042	10,025	7,011	6,288	4,749	4,910	11,246
6,793	8,561	6,798	5,307	4,315	4,755	5,347	6,768	12,385
11,308	12,422	11,461	8,714	5,861	5,280	3,954	3,965	9,404
5,698	6,883	5,535	4,285	3,549	3,808	3,901	5,023	10,380
946	1,581	1,581	1,311	1,150	1,008	795	945	1,842
1,095	1,678	1,263	1,022	766	947	1,446	1,745	2,005
410	533	426	274	237	174	146	121	214
679	664	415	239	179	141	96	88	144
121	180	105	70	58	44	28	28	64
162	152	100	56	40	30	19	20	31
82	62	82	50	42	20	35	36	35
155	108	65	37	26	22	16	22	27
30	47	42	35	39	39	32	15	24
54	61	45	30	27	39	18	3	7
45	42	28	19	18	16	10	8	26
35	44	17	12	12	7	9	2	30
29	28	37	24	13	11	8	4	9
60	57	29	20	12	9	9	10	2
16	41	27	11	16	4	5	7	7
41	37	26	8	4	6	7	0	2
11	16	16	8	5	8	6	4	9
27	41	23	7	5	4	3	6	6
13	24	11	3	2	1	2	2	13
26	29	21	10	3	3	1	5	8
10	17	11	7	11	5	5	3	3
27	21	9	10	15	2	2	1	8
11	17	17	6	4	2	4	2	2
11	11	7	9	4	3	1	3	3
3	9	3	8	3	4	1	1	7
10	9	7	4	2	2	0	2	7
6	8	3	4	1	5	2	2	2
5	8	12	5	6	0	2	0	1
7	7	8	4	2	4	1	0	1
6	13	7	4	6	2	1	2	2
6	4	6	3	4	1	0	1	1
12	11	10	6	3	2	2	1	2
4	6	0	1	2	3	0	2	1
10	10	7	4	2	1	0	4	3
5	9	4	3	3	0	1	0	1
7	11	3	4	3	2	1	0	0
1	5	3	4	9	1	1	0	3
5	6	4	5	2	1	1	2	0

I. 체류외국인 현황 계속

02 국적(지역) 및 연령별 체류외국인 현황

(단위 : 명)

연령 Age 국적(지역) Nationality(Region)	총계 Grand-Total	성별 Sex	합계 Total	0~4세 years	5~9세	10~14세	15~19세
니 카 라 과 Nicaragua	46	남(M)	15	0	1	0	1
		여(F)	31	1	1	0	0
우 루 과 이 Uruguay	43	남(M)	15	0	0	0	1
		여(F)	28	1	0	1	0
아 이 티 H a i t i	27	남(M)	19	0	1	0	0
		여(F)	8	0	0	0	0
쿠 바 C u b a	23	남(M)	9	0	0	1	0
		여(F)	14	1	0	0	1
트 리 니 다 드 토 바 고 - Trinidad - Tobago	23	남(M)	8	0	0	0	2
		여(F)	15	0	0	1	0
바 베 이 도 스 Barbados	11	남(M)	6	0	0	0	0
		여(F)	5	0	0	0	0
세인트크리스토퍼 네 비 스 St. Kitts-Nevis	10	남(M)	6	0	0	0	0
		여(F)	4	0	0	0	1
벨 리 즈 Belize	9	남(M)	3	0	0	0	0
		여(F)	6	0	0	0	0
수 리 남 Surinam	9	남(M)	3	0	0	0	0
		여(F)	6	0	0	0	0
바 하 마 Bahamas	7	남(M)	0	0	0	0	0
		여(F)	7	0	0	0	0
도미니카연방 Dominica	5	남(M)	5	0	0	0	0
		여(F)	0	0	0	0	0
가 이 아 나 Guyana	4	남(M)	2	0	0	0	0
		여(F)	2	0	0	0	0
세인트루시아 St. Lucia	2	남(M)	1	0	1	0	0
		여(F)	1	0	0	0	0
앤티카 바부다 Antigua and Barbud	1	남(M)	1	0	0	0	0
		여(F)	0	0	0	0	0
그 레 나 다 Grenada	1	남(M)	1	0	0	0	0
		여(F)	0	0	0	0	0
유 럽 주 계 Europe	75,687	남(M)	41,955	1,218	1,104	804	871
		여(F)	33,732	1,222	1,087	798	1,298
러시아(연방) Russia	23,726	남(M)	12,873	556	498	360	351
		여(F)	10,853	597	517	357	475
한국계 러시아인 Korean - Russian	21,125	남(M)	11,200	78	90	76	129
		여(F)	9,925	78	113	87	136
영 국 United Kingdom	6,727	남(M)	4,388	130	98	70	63
		여(F)	2,339	114	94	65	93
프 랑 스 France	5,021	남(M)	2,842	127	117	73	82
		여(F)	2,179	128	105	66	138
독 일 Germany	4,451	남(M)	2,419	87	86	64	67
		여(F)	2,032	95	63	69	112
우 크 라 이 나 Ukraine	3,227	남(M)	1,691	46	79	58	40
		여(F)	1,536	53	57	38	71
이 탈 리 아 Italy	1,139	남(M)	679	22	16	10	10
		여(F)	460	22	15	10	18

I . Status of Foreign Residents continue

02 Status of Foreign Residents by Nationality(Region) and Age

(Unit : person)

20~24세	25~29세	30~34세	35~39세	40~44세	45~49세	50~54세	55~59세	60세 이상 years&over
4	3	3	1	0	0	1	0	1
5	13	4	1	1	1	1	2	1
2	0	6	1	2	1	0	1	1
6	8	5	1	2	1	1	0	2
1	5	8	4	0	0	0	0	0
2	3	1	1	0	0	0	0	1
1	1	2	3	0	1	0	0	0
5	1	2	0	1	2	1	0	0
0	1	2	1	0	1	1	0	0
2	4	3	1	1	1	1	1	0
1	1	1	0	0	0	0	3	0
4	0	0	0	1	0	0	0	0
0	0	0	1	0	2	1	0	2
0	0	1	1	1	0	0	0	0
1	0	0	0	0	0	1	0	1
0	1	3	1	0	1	0	0	0
0	0	0	1	0	0	1	0	1
0	1	1	1	0	0	0	2	1
0	0	0	0	0	0	0	0	0
2	2	2	1	0	0	0	0	0
0	0	1	0	2	1	0	1	0
0	0	0	0	0	0	0	0	0
0	0	0	1	0	0	0	1	0
0	1	1	0	0	0	0	0	0
0	0	0	0	0	0	0	0	0
0	1	0	0	0	0	0	0	0
0	0	0	0	1	0	0	0	0
0	0	0	0	0	0	0	0	0
0	0	0	1	0	0	0	0	0
0	0	0	0	0	0	0	0	0
4,159	6,610	6,833	5,795	4,359	3,274	2,448	1,910	2,570
5,188	4,970	3,935	3,530	3,192	2,221	1,778	1,684	2,829
1,471	2,310	2,420	1,679	1,194	795	555	336	348
1,609	1,803	1,443	1,286	1,058	609	396	315	388
696	1,518	1,791	1,850	1,544	1,093	762	704	869
621	1,001	1,227	1,315	1,326	982	823	874	1,342
322	749	739	651	387	347	271	220	341
395	414	268	208	160	135	113	111	169
487	448	413	336	249	182	120	74	134
669	359	183	117	120	83	85	52	74
292	308	262	264	198	199	190	126	276
412	254	134	113	104	96	88	70	422
149	255	269	212	173	127	98	103	82
240	247	199	142	138	96	89	77	89
44	100	102	100	83	61	56	26	49
112	94	39	28	29	27	19	19	28

I. 체류외국인 현황 계속

02 국적(지역) 및 연령별 체류외국인 현황

(단위 : 명)

연령 Age 국적(지역) Nationality(Region)	총계 Grand-Total	성별 Sex	합계 Total	0~4세 years	5~9세	10~14세	15~19세
스 페 인 Spain	1,100	남(M)	605	16	7	10	10
		여(F)	495	20	16	7	15
네 델 란 드 Netherlands	1,069	남(M)	657	13	19	7	11
		여(F)	412	7	9	18	36
노 르 웨 이 Norway	931	남(M)	635	20	16	8	9
		여(F)	296	15	16	8	19
스 웨 덴 Sweden	788	남(M)	404	17	6	8	13
		여(F)	384	11	10	7	43
아 일 랜 드 Ireland	740	남(M)	533	9	5	1	1
		여(F)	207	3	9	5	5
스 위 스 Switzerland	594	남(M)	331	12	6	10	13
		여(F)	263	11	7	7	20
폴 란 드 Poland	568	남(M)	290	10	5	7	3
		여(F)	278	7	3	3	11
벨 기 예 Belgium	508	남(M)	289	9	6	6	9
		여(F)	219	8	7	9	14
핀 란 드 Finland	399	남(M)	197	5	5	3	6
		여(F)	202	4	2	8	12
덴 마 크 Denmark	371	남(M)	218	5	5	6	8
		여(F)	153	4	2	6	12
그 리 스 Greece	356	남(M)	270	15	5	4	3
		여(F)	86	3	3	2	3
오 스트리아 Austria	352	남(M)	203	5	5	3	6
		여(F)	149	8	3	0	8
루 마 니 아 Rumania	346	남(M)	154	7	6	4	2
		여(F)	192	8	12	5	3
벨 로 루 시 Belarus	248	남(M)	92	5	6	4	1
		여(F)	156	1	5	4	13
포 르 투 갈 Portugal	245	남(M)	117	6	1	0	5
		여(F)	128	2	1	5	5
헝 가 리 Hungary	212	남(M)	91	3	6	4	2
		여(F)	121	4	1	2	6
체 코 Czech	203	남(M)	114	6	1	0	3
		여(F)	89	5	2	1	3
불 가 리 아 Bulgaria	193	남(M)	90	2	1	1	3
		여(F)	103	1	0	4	7
아제르바이잔 Azerbaijan	178	남(M)	119	3	1	2	9
		여(F)	59	2	4	0	4
크 로 아 티 아 Croatia	126	남(M)	86	2	1	2	0
		여(F)	40	2	2	2	1
세 르 비 아 Serbia	105	남(M)	54	1	1	0	0
		여(F)	51	1	3	1	1
리 투 아 니 아 Lithuania	97	남(M)	42	0	0	0	1
		여(F)	55	0	0	1	4
아 르 메 니 아 Armenia	70	남(M)	33	1	2	1	1
		여(F)	37	3	4	0	2
슬 로 바 키 아 Slovakia	68	남(M)	28	0	0	0	2
		여(F)	40	0	0	0	1

I . Status of Foreign Residents continue

02 Status of Foreign Residents by Nationality(Region) and Age

(Unit : person)

20~24세	25~29세	30~34세	35~39세	40~44세	45~49세	50~54세	55~59세	60세 이상 years&over
83	92	93	88	65	39	22	27	53
135	83	63	38	33	20	11	17	37
160	110	64	47	48	46	34	40	58
136	46	23	20	25	21	13	23	35
35	63	68	53	64	85	81	60	73
76	36	16	13	21	21	18	16	21
65	73	49	37	26	23	25	18	44
107	47	30	16	19	10	16	26	42
31	95	136	110	51	27	17	9	41
38	59	28	18	6	6	5	3	22
44	54	45	31	20	23	27	18	28
47	35	11	7	11	21	19	23	44
27	35	62	43	32	17	11	14	24
73	64	43	25	24	6	4	10	5
36	42	39	32	22	30	22	15	21
51	34	19	12	7	14	14	8	22
42	41	22	13	14	13	10	12	11
75	57	11	9	3	2	7	3	9
26	36	22	15	16	22	21	11	25
51	24	11	6	8	5	10	7	7
7	25	42	51	30	25	23	23	17
4	19	14	16	9	3	3	3	4
16	29	26	18	18	17	20	12	28
26	22	14	12	9	5	8	12	22
5	19	19	29	14	24	11	9	5
33	47	27	23	18	7	6	1	2
5	13	19	16	9	5	4	1	4
38	36	19	14	13	7	2	1	3
10	12	22	14	13	13	9	6	6
41	22	15	10	6	5	6	3	7
13	14	9	18	9	6	6	0	1
28	31	12	17	7	7	3	0	3
13	23	9	10	18	11	10	8	2
17	23	6	5	5	6	6	5	5
6	15	10	11	13	4	5	12	7
25	16	10	18	11	1	3	1	6
21	34	17	13	10	3	3	3	0
15	15	11	4	0	2	1	0	1
0	17	8	12	11	11	9	6	7
11	7	2	6	1	3	0	0	3
1	11	13	8	4	4	4	4	3
5	15	9	5	4	4	1	0	2
17	8	3	4	3	2	1	1	2
21	8	8	4	3	3	2	0	1
1	10	3	7	2	1	1	2	1
7	2	6	4	2	2	1	1	3
2	8	3	3	4	0	3	2	1
7	7	9	8	2	3	1	1	1

I. 체류외국인 현황 계속

02 국적(지역) 및 연령별 체류외국인 현황

(단위 : 명)

연령 Age 국적(지역) Nationality(Region)	총계 Grand-Total	성별 Sex	합계 Total	0~4세 years	5~9세	10~14세	15~19세
몰도바 Moldova	65	남(M)	30	0	1	0	2
		여(F)	35	0	0	0	0
라트비아 Latvia	64	남(M)	32	0	0	0	0
		여(F)	32	0	0	0	0
조지아 Georgia	50	남(M)	24	0	1	1	1
		여(F)	26	1	1	0	0
슬로베니아 Slovenia	46	남(M)	22	0	1	0	0
		여(F)	24	1	1	0	0
알바니아 Albania	35	남(M)	21	0	0	0	0
		여(F)	14	0	0	0	1
에스토니아 Estonia	32	남(M)	12	0	0	0	1
		여(F)	20	2	0	0	3
아이슬란드 Iceland	27	남(M)	17	0	0	0	2
		여(F)	10	0	0	1	2
룩셈부르크 Luxembourg	17	남(M)	9	0	0	0	0
		여(F)	8	0	0	0	0
몰타 Malta	17	남(M)	15	0	0	1	1
		여(F)	2	0	0	0	0
(영국 외지민 British National Overseas)	12	남(M)	3	0	0	0	0
		여(F)	9	0	0	0	0
마케도니아 Macedonia	12	남(M)	8	0	0	0	1
		여(F)	4	1	0	0	0
몬테네그로 Montenegro	9	남(M)	7	0	0	0	0
		여(F)	2	0	0	0	0
보스니아 - 헤르체고비나 Bosnia and Herzegovina	8	남(M)	3	0	0	0	0
		여(F)	5	0	0	0	1
코소보 Kosovo	4	남(M)	3	0	1	0	0
		여(F)	1	0	0	0	0
스발바르 Svalbard	2	남(M)	2	0	0	0	0
		여(F)	0	0	0	0	0
안도라 Andorra	1	남(M)	1	0	0	0	0
		여(F)	0	0	0	0	0
(영국 속국민 British Subject)	1	남(M)	0	0	0	0	0
		여(F)	1	0	0	0	0
산마리노 Sanmarino	1	남(M)	1	0	0	0	0
		여(F)	0	0	0	0	0
교황청 Holy see	1	남(M)	1	0	0	0	0
		여(F)	0	0	0	0	0
오세아니아주계 Oceania	18,074	남(M)	9,186	610	529	356	508
		여(F)	8,888	650	497	349	545
오스트레일리아 Australia	13,008	남(M)	6,382	488	434	277	388
		여(F)	6,626	508	416	277	418
뉴질랜드 New Zealand	4,884	남(M)	2,696	120	91	77	117
		여(F)	2,188	139	80	71	125
피지 Fiji	79	남(M)	46	0	1	0	3
		여(F)	33	2	0	1	2

I. Status of Foreign Residents continue

02 Status of Foreign Residents by Nationality(Region) and Age

(Unit : person)

20~24세	25~29세	30~34세	35~39세	40~44세	45~49세	50~54세	55~59세	60세 이상 years&over
7	2	4	3	2	3	5	0	1
16	11	2	2	2	1	0	0	1
1	11	6	3	3	1	3	2	2
10	11	3	3	3	0	1	0	1
3	3	4	5	0	3	0	2	1
6	3	7	1	1	3	1	0	2
2	4	5	4	2	2	1	1	0
11	6	3	1	0	0	1	0	0
6	8	5	0	2	0	0	0	0
3	3	3	1	0	1	0	0	2
3	3	1	2	2	0	0	0	0
9	6	0	0	0	0	0	0	0
3	3	0	0	3	3	1	1	1
0	2	1	1	1	1	0	1	0
0	3	3	1	0	0	1	0	1
4	0	1	0	0	0	2	0	1
1	2	0	0	1	4	2	1	2
0	0	0	0	1	0	0	0	1
1	0	0	0	0	1	0	1	0
0	0	3	1	1	2	0	1	1
3	1	1	0	0	1	1	0	0
2	0	0	0	0	1	0	0	0
1	2	1	1	0	0	1	0	1
0	1	1	0	0	0	0	0	0
0	0	2	1	0	0	0	0	0
1	0	1	1	1	0	0	0	0
0	1	0	0	0	1	0	0	0
1	0	0	0	0	0	0	0	0
0	0	2	0	0	0	0	0	0
0	0	0	0	0	0	0	0	0
1	0	0	0	0	0	0	0	0
0	0	0	0	0	0	0	0	0
0	0	0	0	0	0	0	0	0
0	0	0	0	0	0	0	0	0
0	0	0	0	0	0	1	0	0
0	0	0	0	0	0	0	0	0
0	0	0	0	0	0	1	0	0
0	0	0	0	0	0	0	0	0
0	0	0	0	0	0	0	0	1
0	0	0	0	0	0	1	0	0
0	0	0	0	0	0	0	0	0
0	0	0	0	0	0	1	0	0
0	0	0	0	0	0	0	0	0
784	959	983	997	832	703	514	550	861
849	752	731	789	783	817	630	638	858
537	569	588	584	577	578	358	349	655
631	471	500	584	656	665	442	419	639
239	378	386	401	243	115	144	195	190
210	271	217	196	122	148	182	215	212
5	6	4	6	2	3	6	3	7
2	7	6	3	0	2	2	1	5

I. 체류외국인 현황 계속

02 국적(지역) 및 연령별 체류외국인 현황

(단위 : 명)

연령 Age 국적(지역) Nationality(Region)	총계 Grand-Total	성별 Sex	합계 Total	0~4세 years	5~9세	10~14세	15~19세
파푸아뉴기니 Papua New Guinea	18	남(M)	13	1	1	1	0
		여(F)	5	0	0	0	0
마셜군도 Marshall Islands	16	남(M)	9	1	1	0	0
		여(F)	7	0	0	0	0
팔라우 Palau	13	남(M)	5	0	1	0	0
		여(F)	8	1	1	0	0
솔로몬군도 Solomon Is.	12	남(M)	6	0	0	0	0
		여(F)	6	0	0	0	0
키리바시 Kiribati	11	남(M)	11	0	0	0	0
		여(F)	0	0	0	0	0
미이크로네시아 Micronesia	11	남(M)	1	0	0	0	0
		여(F)	10	0	0	0	0
나우루 Nauru	6	남(M)	5	0	0	1	0
		여(F)	1	0	0	0	0
사모아 Samoa	6	남(M)	4	0	0	0	0
		여(F)	2	0	0	0	0
통가 Tonga	6	남(M)	4	0	0	0	0
		여(F)	2	0	0	0	0
바누아투 Vanuatu	4	남(M)	4	0	0	0	0
		여(F)	0	0	0	0	0
아프리카주계 Africa	18,198	남(M)	13,666	315	196	118	248
		여(F)	4,532	294	155	82	122
이집트 Egypt	3,804	남(M)	3,445	63	45	19	93
		여(F)	359	49	25	21	11
나이지리아 Nigeria	2,595	남(M)	2,153	71	50	32	13
		여(F)	442	62	42	13	13
남아프리카공화국 South Africa	2,546	남(M)	1,291	21	13	13	16
		여(F)	1,255	20	7	14	13
가나 Ghana	1,416	남(M)	1,236	10	4	6	6
		여(F)	180	9	5	1	3
카메룬 Cameroon	895	남(M)	621	15	2	0	3
		여(F)	274	23	6	3	1
모로코 Morocco	863	남(M)	526	4	2	2	13
		여(F)	337	6	2	0	13
에티오피아 Ethiopia	787	남(M)	533	12	7	3	11
		여(F)	254	19	3	3	13
우간다 Uganda	651	남(M)	460	7	4	0	0
		여(F)	191	9	2	0	1
리비아 Libya	475	남(M)	369	28	22	7	13
		여(F)	106	23	18	2	6
라이베리아 Liberia	438	남(M)	343	15	3	0	9
		여(F)	95	5	2	1	7
케냐 Kenya	381	남(M)	234	7	2	1	3
		여(F)	147	4	5	1	3
세네갈 Senegal	332	남(M)	299	3	2	0	5
		여(F)	33	0	0	1	1

I . Status of Foreign Residents continue

02 Status of Foreign Residents by Nationality(Region) and Age

(Unit : person)

20~24세	25~29세	30~34세	35~39세	40~44세	45~49세	50~54세	55~59세	60세 이상 years&over
0	0	1	1	2	3	0	1	2
0	0	1	0	1	1	2	0	0
0	0	0	1	1	2	2	0	1
2	2	0	0	0	0	1	2	0
1	0	0	0	1	0	1	0	1
1	0	3	0	0	1	1	0	0
0	2	0	1	2	1	0	0	0
0	0	3	1	0	0	0	1	1
2	4	2	2	1	0	0	0	0
0	0	0	0	0	0	0	0	0
0	0	0	0	1	0	0	0	0
3	1	1	3	2	0	0	0	0
0	0	0	1	1	0	1	0	1
0	0	0	0	1	0	0	0	0
0	0	1	0	0	1	0	1	1
0	0	0	1	1	0	0	0	0
0	0	1	0	0	0	2	1	0
0	0	0	1	0	0	0	0	1
0	0	0	0	1	0	0	0	3
0	0	0	0	0	0	0	0	0
1,247	2,990	2,955	1,999	1,411	1,075	677	265	170
669	1,246	861	456	247	159	97	71	73
410	1,006	735	483	305	149	90	24	23
49	93	49	26	15	7	3	4	7
48	161	378	348	355	354	242	81	20
26	55	61	69	37	33	17	10	4
103	312	267	148	130	113	68	45	42
199	449	280	97	48	38	31	30	29
53	202	234	199	161	182	117	44	18
15	47	32	29	18	10	5	3	3
42	189	201	101	34	22	8	2	2
21	94	69	33	17	7	0	0	0
117	145	120	49	42	16	8	5	3
123	102	46	17	12	6	6	4	0
53	115	151	106	36	17	9	5	8
40	66	54	30	12	4	4	2	4
27	119	140	89	36	25	11	1	1
15	52	48	33	18	7	4	2	0
24	59	56	51	52	36	13	6	2
11	19	11	6	2	3	2	1	2
27	70	82	60	37	23	16	1	0
11	18	23	17	3	5	1	1	1
44	52	48	39	17	7	9	3	2
26	39	33	14	11	4	3	2	2
33	67	89	56	26	6	4	3	5
7	10	7	3	0	2	0	1	1

I. 체류외국인 현황 계속

02 국적(지역) 및 연령별 체류외국인 현황

(단위 : 명)

연령 Age 국적(지역) Nationality(Region)	총계 Grand-Total	성별 Sex	합계 Total	0~4세 years	5~9세	10~14세	15~19세
수 단 S u d a n	326	남(M)	253	13	13	7	7
		여(F)	73	9	12	4	2
알 제 리 A l g e r i a	242	남(M)	169	5	3	1	1
		여(F)	73	1	1	1	0
튀 니 지 T u n i s i a	240	남(M)	151	2	0	2	6
		여(F)	89	6	1	2	1
코트디부아르 C o t e D ' I v o i r e	209	남(M)	142	9	5	4	4
		여(F)	67	10	5	3	2
콩고민주공화국 C o n g o D R	207	남(M)	150	3	4	2	7
		여(F)	57	4	4	5	5
르 완 다 R w a n d a	207	남(M)	139	4	0	1	4
		여(F)	68	3	0	0	1
탄 자 니 아 T a n z a n i a	206	남(M)	153	3	0	1	1
		여(F)	53	2	2	0	1
기 니 G u i n e a	179	남(M)	148	2	0	0	4
		여(F)	31	6	0	0	0
말 리 M a l i	168	남(M)	150	2	0	2	9
		여(F)	18	1	0	0	4
앙 골 라 A n g o l a	115	남(M)	80	5	6	2	3
		여(F)	35	1	3	1	4
짐 바 브 웨 Z i m b a b w e	99	남(M)	67	2	1	0	0
		여(F)	32	3	0	0	0
감 비 아 G a m b i a	88	남(M)	85	0	0	0	0
		여(F)	3	0	0	0	1
잠 비 아 Z a m b i a	88	남(M)	46	0	0	3	4
		여(F)	42	5	0	2	3
부 룬 디 B u r u n d i	77	남(M)	45	1	3	0	0
		여(F)	32	4	1	0	0
가 봉 G a b o n	67	남(M)	43	1	0	4	3
		여(F)	24	3	0	1	1
부르키나파소 B u r k i n a f a s o	46	남(M)	36	0	0	0	1
		여(F)	10	1	0	0	2
토 고 T o g o	41	남(M)	31	0	1	0	0
		여(F)	10	0	0	1	0
말 라 위 M a l a w i	40	남(M)	30	1	1	0	2
		여(F)	10	0	0	1	3
모 잠 비 크 M o z a m b i q u e	40	남(M)	28	0	0	0	2
		여(F)	12	0	1	0	1
모 리 셔 스 M a u r i t i u s	39	남(M)	18	1	1	2	2
		여(F)	21	2	3	0	1
시 에 라 리 온 S i e r r a L e o n e	36	남(M)	25	1	1	1	1
		여(F)	11	1	2	0	0
마다가스카르 M a d a g a s c a r	33	남(M)	7	0	0	0	0
		여(F)	26	2	1	0	2
콩 고 C o n g o P . R	29	남(M)	17	1	1	1	0
		여(F)	12	1	1	1	0
베 냉 B e n i n	20	남(M)	18	0	0	0	0
		여(F)	2	0	0	0	0

I . Status of Foreign Residents continue

02 Status of Foreign Residents by Nationality(Region) and Age

(Unit : person)

20~24세	25~29세	30~34세	35~39세	40~44세	45~49세	50~54세	55~59세	60세 이상 years&over
15	42	48	32	31	14	16	11	4
8	10	9	7	5	3	1	0	3
22	46	48	9	7	18	6	1	2
7	20	30	4	3	5	0	0	1
22	26	42	17	14	6	5	4	5
10	33	11	7	2	5	2	4	5
10	20	10	22	15	13	11	10	9
7	9	10	9	6	4	1	0	1
10	28	37	23	15	11	8	2	0
9	11	4	8	7	0	0	0	0
12	50	40	19	6	3	0	0	0
20	24	10	7	3	0	0	0	0
16	29	34	38	16	11	4	0	0
4	16	14	7	5	1	1	0	0
19	41	45	15	9	8	2	1	2
9	8	4	4	0	0	0	0	0
52	53	13	7	5	2	2	0	3
5	5	1	1	0	1	0	0	0
7	17	8	8	8	6	4	2	4
4	2	1	6	2	3	4	2	2
4	11	22	7	11	7	2	0	0
1	8	14	2	2	2	0	0	0
13	29	16	12	8	4	3	0	0
0	1	1	0	0	0	0	0	0
10	6	10	4	2	3	1	2	1
8	7	3	2	6	1	4	0	1
0	15	12	10	4	0	0	0	0
2	16	8	1	0	0	0	0	0
13	10	5	2	2	0	2	1	0
2	4	2	4	1	1	4	0	1
6	8	10	5	2	3	1	0	0
3	1	2	1	0	0	0	0	0
1	6	9	7	2	2	1	0	2
2	2	1	0	3	1	0	0	0
7	5	5	3	1	0	3	2	0
1	1	1	0	1	1	1	0	0
2	8	6	5	3	0	1	0	1
5	3	2	0	0	0	0	0	0
2	1	2	0	2	2	2	1	0
4	2	2	2	1	3	0	0	1
1	3	4	6	3	1	0	2	1
0	2	2	2	1	0	0	1	0
2	1	1	3	0	0	0	0	0
6	4	8	2	0	0	0	0	1
0	4	2	1	4	1	1	0	1
2	0	1	1	2	0	1	1	1
0	5	4	1	2	3	1	1	1
0	1	0	0	0	0	0	1	0

I. 체류외국인 현황

02 국적(지역) 및 연령별 체류외국인 현황

(단위 : 명)

국적(지역) Nationality(Region)	연령 Age	총계 Grand-Total	성별 Sex	합계 Total	0~4세 years	5~9세	10~14세	15~19세
에리트레아 Eritrea		18	남(M)	10	1	0	0	0
			여(F)	8	0	0	0	1
남수단공화국 Re. of South Sudan		18	남(M)	16	0	0	0	2
			여(F)	2	0	0	0	0
스와질란드 Swaziland		17	남(M)	11	0	0	0	0
			여(F)	6	0	0	0	0
모리타니 Mauritania		15	남(M)	12	1	0	0	0
			여(F)	3	0	0	0	0
기니비사우 Guinea-bissau		14	남(M)	10	0	0	0	0
			여(F)	4	0	0	0	0
중앙아프리카공화국 Central African Republic		13	남(M)	10	0	0	0	0
			여(F)	3	0	0	0	0
차드 Chad		13	남(M)	12	0	0	0	0
			여(F)	1	0	0	0	0
소말리아 Somalia		13	남(M)	10	0	0	0	0
			여(F)	3	0	0	0	0
보츠와나 Botswana		12	남(M)	6	0	0	0	0
			여(F)	6	0	0	0	1
니제르 Niger		9	남(M)	7	0	0	2	0
			여(F)	2	0	1	0	0
자이르 Zaire		7	남(M)	5	0	0	0	0
			여(F)	2	0	0	0	0
코모로 Comoros		6	남(M)	4	1	0	0	0
			여(F)	2	0	0	0	0
레소토 Lesotho		6	남(M)	4	0	0	0	0
			여(F)	2	0	0	0	1
적도기니 Equator-Guinea		3	남(M)	1	0	0	0	0
			여(F)	2	0	0	0	0
지부티 Djibouti		2	남(M)	2	0	0	0	0
			여(F)	0	0	0	0	0
나미비아 Namibia		2	남(M)	1	0	0	0	0
			여(F)	1	0	0	0	0
상투메 프린시페 Sao Tome And Principe		2	남(M)	2	0	0	0	0
			여(F)	0	0	0	0	0
세이셸 Seychelles		2	남(M)	1	0	0	0	0
			여(F)	1	0	0	0	0
카보베르데 Cape Verde		1	남(M)	1	0	0	0	0
			여(F)	0	0	0	0	0
기타 계 Others		324	남(M)	175	1	5	3	4
			여(F)	149	3	2	0	2

I . Status of Foreign Residents

02 Status of Foreign Residents by Nationality(Region) and Age

(Unit : person)

	20~24세	25~29세	30~34세	35~39세	40~44세	45~49세	50~54세	55~59세	60세 이상 years&over
	0	2	2	3	1	0	0	0	1
	1	3	1	0	1	1	0	0	0
	6	3	2	2	1	0	0	0	0
	1	1	0	0	0	0	0	0	0
	1	2	1	2	1	1	0	1	2
	0	1	1	1	1	1	0	0	1
	1	3	4	1	0	0	0	0	2
	2	0	0	0	0	0	0	0	1
	2	2	1	2	2	1	0	0	0
	1	0	2	0	1	0	0	0	0
	3	2	3	0	0	1	0	1	0
	1	1	0	0	0	0	0	1	0
	5	2	2	0	1	1	1	0	0
	1	0	0	0	0	0	0	0	0
	1	7	0	1	0	1	0	0	0
	0	2	1	0	0	0	0	0	0
	0	2	2	1	1	0	0	0	0
	0	3	0	2	0	0	0	0	0
	1	1	0	1	0	0	1	1	0
	0	0	0	1	0	0	0	0	0
	0	0	0	0	1	2	2	0	0
	0	0	0	0	0	0	1	0	1
	0	1	2	0	0	0	0	0	0
	0	0	0	1	0	0	0	1	0
	0	1	2	1	0	0	0	0	0
	0	0	1	0	0	0	0	0	0
	0	0	0	0	0	0	0	0	1
	0	0	1	0	1	0	0	0	0
	0	0	0	0	0	0	1	1	0
	0	0	0	0	0	0	0	0	0
	0	0	0	0	0	0	0	1	0
	0	1	0	0	0	0	0	0	0
	0	0	0	0	0	0	1	0	1
	0	0	0	0	0	0	0	0	0
	0	0	0	0	0	0	0	0	1
	0	0	0	0	0	0	1	0	0
	0	1	0	0	0	0	0	0	0
	0	0	0	0	0	0	0	0	0
	11	12	19	22	17	20	22	22	17
	4	17	12	4	17	20	18	13	37

II. 등록외국인 현황

01 국적(지역) 및 체류자격별 등록외국인 현황

(단위 : 명)

체류자격 Status of Sojourn 국적(지역) Nationality(Region)	총계 Grand-Total	성별 Sex	소계 Sub-Total	문화예술 D-1	구직 D-10	유학 D-2	기술연수 D-3
총 계 Grand-Total	1,171,762	계(T) 남(M) 여(F)	1,171,762 671,426 500,336	82 39 43	6,121 2,713 3,408	86,504 36,031 50,473	1,741 1,203 538
아시아주계 A s i a	1,095,508	남(M) 여(F)	626,076 469,432	28 35	2,265 3,118	31,999 46,414	1,202 537
중국 C h i n a	208,343	남(M) 여(F)	83,155 125,188	15 9	1,411 2,067	18,977 32,623	455 335
한국계 중국인 K o r e a n - C h i n e s e	318,768	남(M) 여(F)	176,548 142,220	0 1	0 1	154 194	92 64
베트남 V i e t n a m	151,385	남(M) 여(F)	72,606 78,779	1 2	194 189	2,984 3,578	77 28
우즈베키스탄 U z b e k i s t a n	47,722	남(M) 여(F)	32,381 15,341	0 1	95 22	1,859 517	242 0
캄보디아 C a m b o d i a	45,713	남(M) 여(F)	31,218 14,495	0 0	18 19	191 130	1 0
필리핀 P h i l i p p i n e s	45,236	남(M) 여(F)	25,311 19,925	1 1	27 48	194 346	77 80
인도네시아 I n d o n e s i a	36,917	남(M) 여(F)	33,508 3,409	1 2	52 48	502 702	90 16
네팔 N e p a l	35,426	남(M) 여(F)	31,739 3,687	0 0	58 26	667 215	3 0
태국 T h a i l a n d	30,196	남(M) 여(F)	21,522 8,674	0 1	2 26	103 284	8 8
스리랑카 S r i L a n k a	25,323	남(M) 여(F)	24,631 692	0 0	5 5	167 89	10 6
미얀마 M y a n m a r	23,472	남(M) 여(F)	22,716 756	0 1	15 25	147 254	2 0
일본 J a p a n	23,343	남(M) 여(F)	5,968 17,375	6 4	5 22	307 1,395	0 0
몽골 M o n g o l i a	22,570	남(M) 여(F)	11,258 11,312	1 4	182 475	1,071 2,426	0 0
(타이완 T a i w a n)	20,363	남(M) 여(F)	9,911 10,452	0 2	6 28	114 731	0 0
방글라데시 B a n g l a d e s h	13,623	남(M) 여(F)	12,776 847	0 0	51 9	803 140	60 0
파키스탄 P a k i s t a n	10,388	남(M) 여(F)	8,995 1,393	0 0	47 5	1,188 186	0 0
카자흐스탄 K a z a k h s t a n	9,508	남(M) 여(F)	5,242 4,266	0 1	4 26	250 440	0 0
인도 I n d i a	8,606	남(M) 여(F)	5,863 2,743	0 0	37 13	824 323	77 0
키르기스 K y r g g y z R e p u b l i c	4,308	남(M) 여(F)	2,532 1,776	0 0	6 13	89 132	0 0
말레이시아 M a l a y s i a	2,511	남(M) 여(F)	1,232 1,279	0 6	10 12	340 570	0 0
동티모르 E a s t - T i m o r	1,806	남(M) 여(F)	1,742 64	0 0	0 0	18 12	0 0

II. Status of Registered Foreigners

01 Status of Registered Foreigners by Nationality(Region) and Sojourn Status

(Unit : person)

일반연수 D-4	취재 D-5	종교 D-6	주재 D-7	기업투자 D-8	무역경영 D-9	교수 E-1	선원취업 E-10	회화 E-2
45,511	84	1,679	1,320	5,903	2,942	2,420	15,334	14,220
22,417	72	1,009	1,154	5,299	2,729	1,785	15,322	6,380
23,094	12	670	166	604	213	635	12	7,840
21,617	50	461	801	3,862	1,077	597	15,322	104
21,992	8	407	126	448	134	279	12	1,102
6,637	8	19	273	719	137	112	3,461	56
7,690	4	36	67	215	33	104	0	953
92	1	2	8	25	1	2	3	0
49	0	0	2	16	4	3	0	1
9,816	0	36	13	10	7	26	6,697	2
8,992	0	79	3	1	0	10	2	7
1,869	0	1	2	28	21	5	0	0
221	0	0	0	6	2	2	0	0
63	0	5	0	3	4	1	0	0
38	0	0	0	0	0	0	0	0
57	0	105	9	33	77	35	28	0
94	0	143	2	12	9	56	6	0
107	0	18	10	13	21	15	4,457	0
144	0	25	2	7	3	2	4	1
146	0	60	1	39	39	12	0	0
58	0	5	0	5	3	2	0	0
37	0	16	10	26	8	4	0	0
146	0	3	2	27	11	5	0	0
144	0	47	0	8	3	0	23	0
111	0	0	0	0	0	0	0	0
81	0	23	0	4	4	3	652	0
115	0	34	0	0	0	2	0	0
208	39	34	208	1,975	64	78	0	42
775	3	23	10	50	6	45	0	124
1,524	0	21	11	31	28	5	0	0
2,367	0	9	15	27	46	3	0	0
38	1	2	12	85	1	11	0	1
335	0	18	3	28	1	5	0	13
59	0	15	6	39	25	11	0	0
5	0	2	1	1	0	1	0	0
80	0	12	5	322	109	23	0	0
15	0	2	0	3	1	0	0	0
60	1	0	0	8	8	1	0	0
122	0	0	0	0	3	3	0	0
178	0	34	190	183	169	197	0	0
47	0	17	10	15	1	23	0	0
72	0	0	0	20	11	0	1	0
63	0	0	0	0	0	0	0	0
55	0	0	5	27	125	4	0	0
133	0	3	1	12	5	3	0	0
3	0	0	0	0	0	0	0	0
3	0	0	0	0	0	0	0	0

II. 등록외국인 현황 계속

01 국적(지역) 및 체류자격별 등록외국인 현황

(단위 : 명)

체류자격 Status of Sojourn 국적(지역) Nationality(Region)	성별 Sex	연구 E-3	기술지도 E-4	전문직업 E-5	예술홍행 E-6	특정활동 E-7	비전문취업 E-9
총 계 Grand-Total	계(T)	3,192	185	596	3,383	20,684	273,406
	남(M)	2,725	180	593	995	14,559	249,485
	여(F)	467	5	3	2,388	6,125	23,921
아시아주계 A s i a	남(M)	2,305	15	180	534	11,926	249,381
	여(F)	419	0	0	2,123	4,835	23,894
중 국 C h i n a	남(M)	249	0	0	142	6,913	2,394
	여(F)	78	0	0	114	3,507	361
한국계 중국인 Korean - Chinese	남(M)	2	0	0	1	24	403
	여(F)	2	0	0	0	3	290
베 트 남 Vietn a m	남(M)	148	0	0	9	1,438	34,918
	여(F)	41	0	0	5	215	3,436
우즈베키스탄 Uzbekistan	남(M)	3	0	1	10	142	14,557
	여(F)	3	0	0	13	16	264
캄 보 디 아 Cambodia	남(M)	9	0	0	0	38	29,792
	여(F)	1	0	0	0	7	8,549
필 리 핀 Philippines	남(M)	21	0	27	177	282	22,739
	여(F)	20	0	0	1,835	95	2,750
인 도 네 시 아 Indonesia	남(M)	86	0	18	3	99	27,651
	여(F)	13	0	0	43	76	1,240
네 팔 Nepal	남(M)	65	0	0	0	482	29,336
	여(F)	6	0	0	0	7	1,889
태 국 Thailand	남(M)	5	0	7	8	371	20,577
	여(F)	8	0	0	11	180	3,726
스 리 랑 카 Sri Lanka	남(M)	6	1	0	0	100	23,435
	여(F)	3	0	0	0	0	260
미 안 마 Myanmar	남(M)	0	0	0	0	18	21,488
	여(F)	3	0	0	0	17	3
일 본 Japan	남(M)	349	1	19	34	311	0
	여(F)	10	0	0	19	112	1
몽 골 Mongolia	남(M)	17	0	0	102	86	5,508
	여(F)	13	0	0	38	106	963
(타이완 Taiwan)	남(M)	16	0	46	4	64	0
	여(F)	3	0	0	7	195	0
방글라데시 Bangladesh	남(M)	76	0	0	1	155	10,200
	여(F)	14	0	0	0	2	52
파 키 스 탄 Pakistan	남(M)	86	0	0	1	113	3,616
	여(F)	9	0	0	0	3	0
카자흐스탄 Kazakhstan	남(M)	1	0	2	5	10	43
	여(F)	3	0	0	4	16	5
인 도 India	남(M)	1,087	8	3	2	926	23
	여(F)	156	0	0	0	39	0
키르기스 Kyrgyz Republic	남(M)	0	0	0	9	16	953
	여(F)	1	0	0	23	12	60
말레이시아 Malaysia	남(M)	9	5	47	1	119	0
	여(F)	8	0	0	3	88	0
동티모르 East-Timor	남(M)	0	0	0	2	0	1,714
	여(F)	0	0	0	0	1	45

II. Status of Registered Foreigners continue

01 Status of Registered Foreigners by Nationality(Region) and Sojourn Status

(Unit : person)

방문동거 F-1	거주 F-2	동반 F-3	영주 F-5	결혼이민 F-6	기타 G-1	관광취업 H-1	방문취업 H-2	기타 Others
109,550	40,395	22,092	136,118	120,840	21,163	2,184	225,455	8,658
44,977	17,373	7,768	60,613	20,855	17,011	336	133,140	4,663
64,573	23,022	14,324	75,505	99,985	4,152	1,848	92,315	3,995
42,414	16,409	5,443	58,429	15,215	10,851	93	132,345	1,151
62,095	22,365	10,338	74,174	97,206	3,198	1,381	91,731	1,061
17,669	7,407	587	9,358	4,052	1,952	0	2	150
25,199	10,850	1,229	18,946	19,759	870	0	2	137
5,448	4,877	25	40,359	6,075	200	0	118,754	0
6,147	5,835	32	37,845	10,925	85	0	80,721	0
12,955	498	306	203	1,704	508	0	0	56
20,556	1,849	979	1,472	37,066	209	0	0	60
2,867	199	181	128	83	280	0	9,784	24
3,059	183	303	850	1,422	42	0	8,399	16
872	18	12	2	116	54	0	0	19
1,405	190	42	80	3,994	19	0	0	21
535	106	159	43	320	201	0	0	58
2,511	316	410	553	10,251	207	0	0	180
7	22	101	17	67	25	0	0	126
65	33	240	146	517	20	0	0	60
101	74	96	53	122	374	0	0	11
192	127	341	51	674	78	0	0	8
54	34	36	6	80	62	0	0	68
190	64	129	616	2,903	286	0	0	48
24	11	36	18	231	354	0	0	8
29	9	77	6	50	40	0	0	7
4	153	9	3	35	63	0	0	12
26	96	33	10	107	17	0	0	13
104	142	416	651	782	1	43	0	149
193	276	1,146	6,687	5,593	6	744	0	131
311	225	1,736	46	122	185	0	0	46
768	387	1,241	564	1,577	223	0	0	60
242	2,056	27	7,087	59	0	30	0	9
219	1,636	80	5,916	768	0	446	0	18
31	165	138	72	237	612	0	0	20
31	100	361	7	65	42	0	0	14
51	98	367	162	650	2,030	0	0	35
43	72	790	20	131	94	0	0	19
797	13	26	6	12	1,108	0	2,865	22
927	13	49	87	180	355	0	2,009	23
30	85	582	136	129	925	0	0	38
50	103	1,800	28	31	47	0	0	40
237	18	42	2	16	158	0	869	13
346	19	64	120	344	9	0	545	25
3	18	72	7	26	337	0	0	22
8	20	141	69	103	74	0	0	20
0	0	0	0	0	0	0	0	5
1	0	0	0	0	0	0	0	2

II. 등록외국인 현황 계속

01 국적(지역) 및 체류자격별 등록외국인 현황

(단위 : 명)

체류자격 Status of Sojourn 국적(지역) Nationality(Region)	총계 Grand-Total	성별 Sex	소계 Sub-Total	문화예술 D-1	구직 D-10	유학 D-2	기술연수 D-3
(홍콩 Hongkong)	1,707	남(M)	394	0	4	59	0
		여(F)	1,313	0	12	320	0
시 리 아 Syria	1,353	남(M)	983	0	0	8	0
		여(F)	370	0	0	1	0
이 란 Iran	1,007	남(M)	613	1	5	150	1
		여(F)	394	0	2	93	0
사우디아라비아 Saudi Arabia	924	남(M)	595	0	11	236	0
		여(F)	329	0	3	62	0
터 키 Turkey	838	남(M)	455	0	4	90	7
		여(F)	383	0	4	171	0
싱 가 포 르 Singapore	805	남(M)	325	0	0	109	0
		여(F)	480	0	6	248	0
라 오 스 Laos	604	남(M)	99	2	0	46	0
		여(F)	505	0	2	46	0
예 멘 Yemen	454	남(M)	330	0	1	27	0
		여(F)	124	0	0	12	0
아랍에미리트연합 U . A . E	398	남(M)	235	0	0	34	0
		여(F)	163	0	1	15	0
타 지 키 스탄 Tadjikistan	397	남(M)	257	0	8	51	0
		여(F)	140	0	2	11	0
이 라 크 Iraq	331	남(M)	220	0	0	29	0
		여(F)	111	0	0	12	0
요 르 단 Jordan	305	남(M)	213	0	0	41	0
		여(F)	92	0	0	12	0
아프가니스탄 Afghanistan	243	남(M)	197	0	4	49	0
		여(F)	46	0	0	2	0
이 스 라 엘 Israel	131	남(M)	63	0	1	9	0
		여(F)	68	0	0	13	0
(마 카 오 Macao)	88	남(M)	12	0	0	2	0
		여(F)	76	0	5	39	0
투르크메니스탄 Turkmenistan	86	남(M)	44	0	2	24	0
		여(F)	42	0	0	16	0
쿠 웨 이 트 Kuwait	79	남(M)	65	0	0	51	0
		여(F)	14	0	0	1	0
브 루 나 이 Brunei	55	남(M)	13	0	0	7	0
		여(F)	42	0	1	31	0
오 만 Oman	49	남(M)	25	0	0	2	0
		여(F)	24	0	0	6	0
팔 레 스타 인 Palestine	44	남(M)	32	0	0	11	0
		여(F)	12	0	0	4	0
레 바논 Lebanon	27	남(M)	17	0	0	5	0
		여(F)	10	0	1	2	0
부 탄 Bhutan	20	남(M)	11	0	0	5	0
		여(F)	9	0	0	4	0
키 프 로 스 Cyprus	17	남(M)	13	0	0	0	0
		여(F)	4	0	0	1	0
바 레 인 Bahrain	9	남(M)	3	0	0	3	0
		여(F)	6	0	0	4	0

II. Status of Registered Foreigners continue

01 Status of Registered Foreigners by Nationality(Region) and Sojourn Status

(Unit : person)

일반연수 D-4	취재 D-5	종교 D-6	주재 D-7	기업투자 D-8	무역경영 D-9	교수 E-1	선원취업 E-10	회화 E-2
39	0	5	5	26	5	12	0	0
244	0	6	3	13	1	1	0	0
1	0	0	1	35	9	2	0	0
3	0	0	0	0	0	0	0	0
22	0	0	4	3	25	10	0	0
53	0	0	0	0	0	4	0	0
79	0	0	0	7	19	0	0	0
21	0	0	0	0	0	0	0	0
21	0	3	8	13	10	10	0	2
39	0	0	1	1	1	4	0	2
10	0	2	11	38	33	6	0	0
33	1	2	0	9	2	1	0	0
12	0	0	1	0	0	1	0	0
18	0	0	1	0	0	0	0	0
7	0	0	0	26	10	4	0	0
2	0	0	0	0	0	0	0	0
21	0	0	1	0	14	0	0	0
3	0	0	3	0	1	0	0	0
40	0	0	0	4	6	0	0	0
8	0	0	0	0	0	0	0	0
6	0	0	0	22	28	0	0	0
1	0	0	0	0	0	0	0	0
8	0	0	0	41	38	1	0	1
8	0	0	0	0	0	0	0	1
10	0	0	0	34	5	0	0	0
0	0	0	0	0	0	0	0	0
4	0	0	2	8	1	4	0	0
2	0	0	0	0	0	0	0	0
1	0	0	2	0	0	0	0	0
20	0	0	0	0	0	0	0	0
6	0	0	0	0	0	0	0	0
5	0	0	0	0	0	0	0	0
0	0	0	2	0	0	0	0	0
1	0	0	0	0	0	0	0	0
0	0	0	0	0	1	0	0	0
3	0	0	0	0	0	0	0	0
1	0	0	0	1	10	0	0	0
1	0	0	0	0	1	0	0	0
1	0	0	0	3	1	1	0	0
1	0	0	0	0	0	0	0	0
0	0	0	0	1	0	0	0	0
0	0	0	0	0	0	0	0	0
2	0	1	0	0	0	1	0	0
1	0	0	0	0	0	0	0	0
0	0	0	1	2	0	0	0	0
0	0	0	0	0	0	0	0	0
0	0	0	0	0	0	0	0	0
2	0	0	0	0	0	0	0	0

II. 등록외국인 현황 계속

01 국적(지역) 및 체류자격별 등록외국인 현황

(단위 : 명)

체류자격 Status of Sojourn 국적(지역) Nationality(Region)	성별 Sex	연구 E-3	기술지도 E-4	전문직업 E-5	예술홍행 E-6	특정활동 E-7	비전문취업 E-9
(홍콩 Hongkong)	남(M)	2	0	1	4	42	0
	여(F)	1	0	0	3	82	0
시 리 아 Syria	남(M)	1	0	0	0	1	0
	여(F)	0	0	0	0	0	0
이 란 Iran	남(M)	45	0	0	1	37	33
	여(F)	19	0	0	0	9	0
사우디아라비아 Saudi Arabia	남(M)	0	0	0	0	7	0
	여(F)	0	0	0	0	0	0
터 키 Turkey	남(M)	14	0	1	0	66	0
	여(F)	2	0	0	2	10	0
싱 가 포 르 Singapore	남(M)	2	0	3	1	35	0
	여(F)	1	0	0	2	28	0
라 오 스 Laos	남(M)	0	0	0	12	1	0
	여(F)	0	0	0	1	0	0
예 멘 Yemen	남(M)	2	0	0	0	2	0
	여(F)	0	0	0	0	0	0
아랍에미리트연합 U . A . E	남(M)	0	0	0	0	0	0
	여(F)	0	0	0	0	0	0
타 지 키 스탄 Tadjikistan	남(M)	1	0	0	0	5	0
	여(F)	0	0	0	0	1	0
이 라 크 Iraq	남(M)	2	0	0	0	1	1
	여(F)	0	0	0	0	1	0
요 르 단 Jordan	남(M)	0	0	0	0	7	0
	여(F)	0	0	0	0	2	0
아프가니스탄 Afghanistan	남(M)	0	0	0	0	1	0
	여(F)	0	0	0	0	0	0
이 스 라 엘 Israel	남(M)	0	0	0	1	2	0
	여(F)	0	0	0	0	2	0
(마 카 오 Macao)	남(M)	0	0	0	1	2	0
	여(F)	0	0	0	0	2	0
투르크메니스탄 Turkmenistan	남(M)	0	0	0	0	3	0
	여(F)	0	0	0	0	0	0
쿠 웨 이 트 Kuwait	남(M)	0	0	0	0	1	0
	여(F)	0	0	0	0	0	0
브 루 나 이 Brunei	남(M)	0	0	0	0	0	0
	여(F)	0	0	0	0	0	0
오 만 Oman	남(M)	0	0	0	0	0	0
	여(F)	0	0	0	0	0	0
팔 레 스타 인 Palestine	남(M)	0	0	0	1	0	0
	여(F)	0	0	0	0	0	0
레 바논 Lebanon	남(M)	0	0	0	0	4	0
	여(F)	1	0	0	0	0	0
부 탄 Bhutan	남(M)	0	0	0	0	2	0
	여(F)	0	0	0	0	1	0
키 프 로 스 Cyprus	남(M)	1	0	5	2	0	0
	여(F)	0	0	0	0	0	0
바 레 인 Bahrain	남(M)	0	0	0	0	0	0
	여(F)	0	0	0	0	0	0

II. Status of Registered Foreigners continue

01 Status of Registered Foreigners by Nationality(Region) and Sojourn Status

(Unit : person)

방문동거 F-1	거주 F-2	동반 F-3	영주 F-5	결혼이민 F-6	기타 G-1	관광취업 H-1	방문취업 H-2	기타 Others
8	57	36	22	43	2	20	1	1
24	76	34	56	247	1	187	0	2
5	14	52	0	12	842	0	0	0
3	7	74	1	2	279	0	0	0
7	47	52	20	82	56	0	0	12
10	34	139	2	16	3	0	0	10
4	1	137	0	1	1	0	0	92
1	0	194	0	1	4	0	0	43
4	19	31	7	90	44	0	0	11
3	15	76	0	43	2	0	0	7
7	6	17	8	26	0	0	0	11
3	18	47	21	47	1	0	0	10
5	1	3	0	0	1	0	0	14
45	5	5	19	357	4	0	0	2
1	15	41	0	7	187	0	0	0
3	7	60	0	3	37	0	0	0
0	0	0	0	0	126	0	0	39
0	0	0	0	0	120	0	0	20
23	3	15	1	1	25	0	69	5
28	2	19	0	7	0	0	55	7
4	4	46	1	2	51	0	0	23
2	3	64	0	2	11	0	0	15
1	3	24	3	10	28	0	0	7
0	3	59	0	1	3	0	0	3
1	8	19	2	6	52	0	0	6
1	8	29	0	1	4	0	0	1
0	3	6	2	9	0	0	0	11
2	3	25	0	5	0	4	0	12
1	2	0	0	1	0	0	0	0
3	2	0	1	4	0	0	0	0
0	2	0	0	0	0	0	1	6
2	0	2	0	6	0	0	0	11
0	0	3	0	0	1	0	0	7
0	1	5	0	1	1	0	0	4
0	0	0	0	0	0	0	0	5
0	0	0	0	1	0	0	0	6
0	0	5	0	0	1	0	0	5
0	0	9	0	0	5	0	0	2
1	3	2	4	2	2	0	0	0
0	2	4	0	0	0	0	0	1
0	1	0	0	3	3	0	0	0
0	0	4	1	0	0	0	0	1
0	0	0	0	0	0	0	0	0
0	0	1	0	2	0	0	0	0
0	1	0	0	1	0	0	0	0
0	1	1	0	0	0	0	0	1
0	0	0	0	0	0	0	0	0
0	0	0	0	0	0	0	0	0

II. 등록외국인 현황 계속

01 국적(지역) 및 체류자격별 등록외국인 현황

(단위 : 명)

체류자격 Status of Sojourn 국적(지역) Nationality(Region)	총계 Grand-Total	성별 Sex	소계 Sub-Total	문화예술 D-1	구직 D-10	유학 D-2	기술연수 D-3
카 타 르 Q a t a r	7	남(M)	6	0	0	1	0
		여(F)	1	0	0	0	0
몰 디 브 M a l d i v e s	3	남(M)	2	0	0	1	0
		여(F)	1	0	0	1	0
북아메리카주계 North America	28,957	남(M)	16,792	6	124	447	0
		여(F)	12,165	1	59	649	0
미 국 U n i t e d S t a t e s	24,166	남(M)	13,734	5	100	385	0
		여(F)	10,432	1	46	573	0
캐 나 다 C a n a d a	4,791	남(M)	3,058	1	24	62	0
		여(F)	1,733	0	13	76	0
남아메리카주계 South America	2,943	남(M)	1,392	1	24	346	0
		여(F)	1,551	0	18	501	1
브 라 질 B r a z i l	731	남(M)	395	0	4	71	0
		여(F)	336	0	2	64	0
멕 시 코 M e x i c o	506	남(M)	252	0	6	65	0
		여(F)	254	0	4	104	0
페 루 P e r u	277	남(M)	115	0	2	19	0
		여(F)	162	0	2	41	0
콜 롬 비 아 C o l o m b i a	262	남(M)	121	1	2	32	0
		여(F)	141	0	1	41	0
에 과 도 르 E c u a d o r	225	남(M)	112	0	1	52	0
		여(F)	113	0	1	64	0
칠 레 C h i l e	123	남(M)	43	0	1	8	0
		여(F)	80	0	1	26	0
베 네 수 엘 라 V e n e z u e l a	123	남(M)	57	0	1	5	0
		여(F)	66	0	2	14	0
아 르 헨 티 나 A r g e n t i n a	98	남(M)	53	0	0	9	0
		여(F)	45	0	1	7	0
과 테 말 라 G u a t e m a l a	79	남(M)	43	0	3	20	0
		여(F)	36	0	0	12	0
파 라 과 이 P a r a g u a y	57	남(M)	17	0	1	5	0
		여(F)	40	0	0	14	0
볼 리 비 아 B o l i v i a	54	남(M)	19	0	1	8	0
		여(F)	35	0	0	14	0
도미니카공화국 Dominican R e p .	54	남(M)	20	0	0	5	0
		여(F)	34	0	0	18	1
엘 살 바 도 르 E l s a l v a d o r	51	남(M)	21	0	0	4	0
		여(F)	30	0	2	16	0
코 스타 리 카 C o s t a r i c a	47	남(M)	20	0	0	8	0
		여(F)	27	0	0	8	0
파 나 마 P a n a m a	46	남(M)	16	0	0	8	0
		여(F)	30	0	2	10	0
온 두 라 스 H o n d u r a s	43	남(M)	19	0	0	6	0
		여(F)	24	0	0	7	0
자 메 이 카 J a m a i c a	33	남(M)	18	0	0	4	0
		여(F)	15	0	0	10	0

II. Status of Registered Foreigners continue

01 Status of Registered Foreigners by Nationality(Region) and Sojourn Status

(Unit : person)

일반연수 D-4	취재 D-5	종교 D-6	주재 D-7	기업투자 D-8	무역경영 D-9	교수 E-1	선원취업 E-10	회화 E-2
0	0	0	0	0	0	0	0	0
0	0	0	0	0	0	0	0	0
0	0	0	0	0	0	0	0	0
0	0	0	0	0	0	0	0	0
78	6	378	139	289	140	704	0	4,184
154	1	167	14	42	10	204	0	4,904
65	5	371	131	255	120	558	0	3,204
132	1	163	12	34	9	163	0	3,951
13	1	7	8	34	20	146	0	980
22	0	4	2	8	1	41	0	953
76	0	28	11	28	17	12	0	4
153	0	23	0	4	1	13	0	5
20	0	4	4	15	3	4	0	0
37	0	2	0	2	1	5	0	0
9	0	15	3	6	1	5	0	0
25	0	2	0	0	0	4	0	0
7	0	2	0	0	2	0	0	0
14	0	2	0	0	0	0	0	4
9	0	1	0	0	0	1	0	2
14	0	9	0	0	0	1	0	0
7	0	0	0	0	0	0	0	0
8	0	0	0	1	0	0	0	0
1	0	3	1	1	4	1	0	1
5	0	1	0	0	0	0	0	0
5	0	1	0	0	3	0	0	0
7	0	0	0	0	0	0	0	1
3	0	2	1	2	3	0	0	0
5	0	2	0	0	0	0	0	0
2	0	0	0	1	0	0	0	0
4	0	0	0	0	0	0	0	0
4	0	0	0	0	0	0	0	0
6	0	0	0	0	0	1	0	0
2	0	0	0	0	0	0	0	0
2	0	1	0	0	0	0	0	0
1	0	0	0	0	0	0	0	0
2	0	0	0	0	0	0	0	0
3	0	0	0	0	0	0	0	0
3	0	0	0	0	0	1	0	0
1	0	0	0	1	0	0	0	0
2	0	3	0	0	0	0	0	0
0	0	0	0	0	0	0	0	0
5	0	0	0	0	0	0	0	0
1	0	0	0	0	0	0	0	0
2	0	1	0	0	0	0	0	0
0	0	0	0	0	1	0	0	0
0	0	0	0	0	0	0	0	0

II. 등록외국인 현황 계속

01 국적(지역) 및 체류자격별 등록외국인 현황

(단위 : 명)

체류자격 Status of Sojourn 국적(지역) Nationality(Region)	성별 Sex	연구 E-3	기술지도 E-4	전문직업 E-5	예술홍행 E-6	특정활동 E-7	비전문취업 E-9
카 타 르 Q a t a r	남(M)	0	0	0	0	0	0
	여(F)	0	0	0	0	0	0
몰 디 브 M a l d i v e s	남(M)	0	0	0	0	0	0
	여(F)	0	0	0	0	0	0
북아메리카주계 North America	남(M)	76	98	97	110	1,199	0
	여(F)	5	3	1	29	738	0
미 국 U n i t e d S t a t e s	남(M)	66	72	56	97	1,015	0
	여(F)	5	3	1	23	618	0
캐 나 다 C a n a d a	남(M)	10	26	41	13	184	0
	여(F)	0	0	0	6	120	0
남아메리카주계 South America	남(M)	20	3	79	108	114	11
	여(F)	3	0	1	15	51	6
브 라 질 B r a z i l	남(M)	5	0	27	73	34	0
	여(F)	2	0	0	9	11	0
멕 시 코 M e x i c o	남(M)	6	0	20	2	35	0
	여(F)	1	0	0	0	12	0
페 루 P e r u	남(M)	0	0	1	2	4	9
	여(F)	0	0	0	0	4	6
콜 롬 비 아 C o l o m b i a	남(M)	1	0	2	0	10	0
	여(F)	0	0	0	0	6	0
에 과 도 르 E c u a d o r	남(M)	1	1	4	22	1	0
	여(F)	0	0	0	3	2	0
칠 레 C h i l e	남(M)	1	0	2	0	4	0
	여(F)	0	0	0	0	0	0
베 네 수 엘 라 V e n e z u e l a	남(M)	0	0	9	1	4	0
	여(F)	0	0	0	0	6	0
아 르 헨 티 나 A r g e n t i n a	남(M)	2	0	2	1	7	0
	여(F)	0	0	0	0	1	0
과 테 말 라 G u a t e m a l a	남(M)	1	0	1	0	2	0
	여(F)	0	0	0	0	2	0
파 라 과 이 P a r a g u a y	남(M)	0	0	0	0	0	0
	여(F)	0	0	0	1	0	0
볼 리 비 아 B o l i v i a	남(M)	0	0	3	0	0	0
	여(F)	0	0	0	0	1	0
도미니카공화국 Dominican R e p .	남(M)	0	0	0	5	3	1
	여(F)	0	0	0	0	2	0
엘살바도르 E l s a l v a d o r	남(M)	0	0	3	0	3	0
	여(F)	0	0	0	0	0	0
코스타리카 C o s t a r i c a	남(M)	0	0	1	0	3	0
	여(F)	0	0	0	1	0	0
파 나 마 P a n a m a	남(M)	0	0	0	1	1	0
	여(F)	0	0	1	0	2	0
온 두 라 스 H o n d u r a s	남(M)	0	0	0	0	0	1
	여(F)	0	0	0	0	0	0
자 메 이 카 J a m a i c a	남(M)	1	1	4	0	2	0
	여(F)	0	0	0	0	1	0

II. Status of Registered Foreigners continue

01 Status of Registered Foreigners by Nationality(Region) and Sojourn Status

(Unit : person)

방문동거 F-1	거주 F-2	동반 F-3	영주 F-5	결혼이민 F-6	기타 G-1	관광취업 H-1	방문취업 H-2	기타 Others
0	0	0	0	0	0	0	0	5
0	0	0	0	0	0	0	0	1
0	0	0	0	1	0	0	0	0
0	0	0	0	0	0	0	0	0
686	426	787	1,172	2,930	12	25	1	2,678
267	221	1,118	389	940	4	34	0	2,211
616	367	702	747	2,123	12	9	1	2,652
236	197	1,000	292	761	4	24	0	2,183
70	59	85	425	807	0	16	0	26
31	24	118	97	179	0	10	0	28
43	29	78	20	177	20	1	0	142
49	19	220	30	282	7	17	0	132
13	7	34	8	44	2	0	0	23
14	2	103	7	58	0	0	0	17
3	7	3	0	48	2	0	0	16
4	5	26	3	51	1	0	0	12
6	1	3	5	31	4	0	0	17
3	2	5	2	63	1	0	0	13
0	3	7	1	19	0	0	0	30
2	2	7	5	24	2	0	0	27
1	0	0	0	4	4	0	0	14
2	1	7	1	8	0	0	0	15
0	0	8	0	3	0	1	0	3
2	0	13	1	9	0	17	0	5
0	2	10	0	2	4	0	0	10
0	0	19	0	6	0	0	0	11
7	0	3	1	7	0	0	0	3
5	0	10	3	7	0	0	0	4
4	2	2	1	1	0	0	0	3
3	1	4	3	5	0	0	0	2
3	1	0	0	2	0	0	0	1
3	0	0	3	11	0	0	0	1
1	0	2	0	1	0	0	0	1
2	0	3	1	10	0	0	0	1
1	0	0	0	2	0	0	0	2
2	0	1	1	3	0	0	0	4
2	0	0	0	2	1	0	0	3
0	0	2	0	3	0	0	0	3
0	0	0	0	2	0	0	0	4
0	0	6	0	3	0	0	0	4
0	0	0	0	0	0	0	0	6
0	1	0	0	1	0	0	0	8
1	3	1	0	2	0	0	0	4
2	1	1	0	6	1	0	0	3
1	1	1	1	1	0	0	0	0
1	0	3	0	0	0	0	0	0

II. 등록외국인 현황 계속

01 국적(지역) 및 체류자격별 등록외국인 현황

(단위 : 명)

체류자격 Status of Sojourn 국적(지역) Nationality(Region)	총계 Grand-Total	성별 Sex	소계 Sub-Total	문화예술 D-1	구직 D-10	유학 D-2	기술연수 D-3
니 카 라 과 Nicaragua	23	남(M)	3	0	0	1	0
		여(F)	20	0	0	6	0
우 루 과 이 Uruguay	22	남(M)	7	0	0	3	0
		여(F)	15	0	0	4	0
쿠 바 C u b a	19	남(M)	9	0	0	0	0
		여(F)	10	0	0	2	0
아 이 티 H a i t i	19	남(M)	14	0	1	9	0
		여(F)	5	0	0	1	0
트 리 니 다 드 Trinidad 토 바 고 - Tobago	13	남(M)	4	0	1	1	0
		여(F)	9	0	0	5	0
바 하 마 Bahamas	7	남(M)	0	0	0	0	0
		여(F)	7	0	0	4	0
바 베 이 도 스 Barbados	7	남(M)	3	0	0	2	0
		여(F)	4	0	0	2	0
세인트크리스토퍼 네 비 스 St. Kitts-Nevis	7	남(M)	5	0	0	0	0
		여(F)	2	0	0	0	0
벨 리 즈 Belize	6	남(M)	1	0	0	0	0
		여(F)	5	0	0	3	0
가 이 아 나 Guyana	4	남(M)	2	0	0	1	0
		여(F)	2	0	0	2	0
수 리 남 Surinam	3	남(M)	0	0	0	0	0
		여(F)	3	0	0	2	0
세인트루시아 St. Lucia	2	남(M)	1	0	0	0	0
		여(F)	1	0	0	0	0
도미니카연방 Dominica	1	남(M)	1	0	0	0	0
		여(F)	0	0	0	0	0
그 레 나 다 Grenada	1	남(M)	1	0	0	0	0
		여(F)	0	0	0	0	0
유 럽 주 계 Europe	27,179	남(M)	14,738	4	86	1,452	0
		여(F)	12,441	7	109	2,182	0
러시아(연방) Russia	7,686	남(M)	3,029	1	13	111	0
		여(F)	4,657	1	46	425	0
영 국 United Kingdom	4,228	남(M)	2,999	0	27	70	0
		여(F)	1,229	3	7	122	0
프 랑 스 France	3,257	남(M)	1,916	2	7	379	0
		여(F)	1,341	0	12	400	0
우 크 라 이 나 Ukraine	2,580	남(M)	1,337	0	4	31	0
		여(F)	1,243	0	5	42	0
독 일 Germany	2,183	남(M)	1,313	0	4	269	0
		여(F)	870	0	4	311	0
노 르 웨 이 Norway	709	남(M)	534	0	3	29	0
		여(F)	175	0	0	40	0
이 탈 리 아 Italy	670	남(M)	406	0	3	35	0
		여(F)	264	0	4	81	0
아 일 랜 드 Ireland	580	남(M)	434	0	5	12	0
		여(F)	146	0	1	5	0
한국계 러시아인 Korean - Russian	567	남(M)	191	0	0	0	0
		여(F)	376	0	0	2	0

II. 등록외국인 현황 계속

01 국적(지역) 및 체류자격별 등록외국인 현황

(단위 : 명)

체류자격 Status of Sojourn 국적(지역) Nationality(Region)	성별 Sex	연구 E-3	기술지도 E-4	전문직업 E-5	예술홍행 E-6	특정활동 E-7	비전문취업 E-9
니 카 라 과 Nicaragua	남(M)	0	0	0	0	0	0
	여(F)	0	0	0	0	0	0
우 루 과 이 Uruguay	남(M)	0	0	0	1	1	0
	여(F)	0	0	0	0	0	0
쿠 바 C u b a	남(M)	2	0	0	0	0	0
	여(F)	0	0	0	0	1	0
아 이 티 H a i t i	남(M)	0	0	0	0	0	0
	여(F)	0	0	0	1	0	0
트 리 니 다 드 Trinidad 토 바 고 -Tobago	남(M)	0	0	0	0	0	0
	여(F)	0	0	0	0	0	0
바 하 마 Bahamas	남(M)	0	0	0	0	0	0
	여(F)	0	0	0	0	0	0
바 베 이 도 스 Barbados	남(M)	0	1	0	0	0	0
	여(F)	0	0	0	0	0	0
세인트크리스토퍼 네 비 스 St. Kitts-Nevis	남(M)	0	0	0	0	0	0
	여(F)	0	0	0	0	0	0
벨 리 즈 Belize	남(M)	0	0	0	0	0	0
	여(F)	0	0	0	0	0	0
가 이 아 나 Guyana	남(M)	0	0	0	0	0	0
	여(F)	0	0	0	0	0	0
수 리 남 Surinam	남(M)	0	0	0	0	0	0
	여(F)	0	0	0	0	0	0
세인트루시아 St. Lucia	남(M)	0	0	0	0	0	0
	여(F)	0	0	0	0	0	0
도미니카연방 Dominica	남(M)	0	0	0	0	0	0
	여(F)	0	0	0	0	0	0
그 레 나 다 Grenada	남(M)	0	0	0	0	0	0
	여(F)	0	0	0	0	0	0
유 럽 주 계 Europe	남(M)	249	44	197	199	1,025	19
	여(F)	30	2	1	200	378	16
러시아(연방) Russia	남(M)	76	2	53	24	105	13
	여(F)	5	0	0	43	61	16
영 국 United Kingdom	남(M)	24	15	18	19	270	0
	여(F)	0	2	0	6	109	0
프 랑 스 France	남(M)	31	1	4	15	183	0
	여(F)	5	0	1	6	66	0
우 크 라 이 나 Ukraine	남(M)	17	0	2	68	33	5
	여(F)	2	0	0	102	3	0
독 일 Germany	남(M)	25	7	9	4	115	0
	여(F)	1	0	0	3	37	0
노 르 웨 이 Norway	남(M)	1	0	0	0	6	0
	여(F)	0	0	0	2	0	0
이 탈 리 아 Italy	남(M)	13	0	18	3	53	0
	여(F)	2	0	0	1	10	0
아 일 랜 드 Ireland	남(M)	0	1	4	2	24	0
	여(F)	0	0	0	0	6	0
한국계 러시아인 Korean-Russian	남(M)	0	0	0	0	2	0
	여(F)	0	0	0	0	1	0

II. Status of Registered Foreigners continue

01 Status of Registered Foreigners by Nationality(Region) and Sojourn Status

(Unit : person)

방문동거 F-1	거주 F-2	동반 F-3	영주 F-5	결혼이민 F-6	기타 G-1	관광취업 H-1	방문취업 H-2	기타 Others
0	0	1	0	0	0	0	0	1
1	1	0	0	7	1	0	0	2
0	0	0	1	0	0	0	0	1
0	1	3	0	4	0	0	0	0
0	0	1	0	6	0	0	0	0
3	0	3	0	1	0	0	0	0
0	0	0	0	0	3	0	0	0
0	0	1	0	0	1	0	0	0
0	0	1	0	0	0	0	0	0
0	0	0	0	0	0	0	0	0
0	0	0	0	0	0	0	0	0
0	0	0	0	0	0	0	0	0
0	0	0	0	0	0	0	0	0
0	1	0	2	0	0	0	0	0
0	1	1	0	0	0	0	0	0
0	0	0	0	0	0	0	0	0
0	1	1	0	0	0	0	0	0
0	0	0	0	0	0	0	0	0
0	0	0	0	0	0	0	0	0
0	0	0	0	0	0	0	0	0
0	0	0	0	0	0	0	0	0
0	0	0	0	0	0	0	0	0
0	0	0	0	1	0	0	0	0
0	0	1	0	0	0	0	0	0
0	0	0	0	1	0	0	0	0
0	0	0	0	0	0	0	0	0
0	0	0	0	0	0	0	0	0
0	1	0	0	0	0	0	0	0
0	0	0	0	0	0	0	0	0
1,696	291	893	756	1,721	571	200	789	366
2,002	259	1,763	872	1,312	313	409	581	316
1,274	93	158	144	62	554	0	0	118
1,600	134	379	510	708	290	0	0	105
18	53	157	175	660	0	12	0	29
7	20	223	19	77	1	13	0	26
11	44	207	96	306	0	100	0	25
5	11	354	19	67	0	209	0	23
262	14	26	14	14	11	0	778	17
263	19	63	22	72	19	0	573	19
23	16	122	98	156	0	28	0	25
7	14	222	30	40	0	89	0	31
4	2	42	3	20	0	0	0	6
1	2	84	2	4	1	0	0	5
3	10	21	17	74	0	13	0	25
1	7	45	8	13	0	23	0	22
0	6	4	25	96	0	2	0	2
0	1	15	9	13	0	3	0	0
68	8	2	91	8	0	0	11	0
85	10	1	187	81	0	0	8	1

II. 등록외국인 현황 계속

01 국적(지역) 및 체류자격별 등록외국인 현황

(단위 : 명)

체류자격 Status of Sojourn 국적(지역) Nationality(Region)	총계 Grand-Total	성별 Sex	소계 Sub-Total	문화예술 D-1	구직 D-10	유학 D-2	기술연수 D-3
스 페 인 Spain	565	남(M)	322	0	2	72	0
		여(F)	243	1	4	87	0
네 델 란 드 Netherlands	530	남(M)	342	1	2	110	0
		여(F)	188	0	2	89	0
스 웨 덴 Sweden	378	남(M)	201	0	0	44	0
		여(F)	177	0	0	45	0
폴 란 드 Poland	361	남(M)	181	0	2	23	0
		여(F)	180	0	3	64	0
벨 기 예 Belgium	285	남(M)	174	0	1	26	0
		여(F)	111	0	2	31	0
스 위 스 Switzerland	234	남(M)	148	0	1	26	0
		여(F)	86	0	1	25	0
루 마 니 아 Rumania	232	남(M)	91	0	1	5	0
		여(F)	141	1	4	41	0
덴 마 크 Denmark	212	남(M)	126	0	0	30	0
		여(F)	86	0	0	33	0
핀 란 드 Finland	199	남(M)	97	0	0	30	0
		여(F)	102	0	2	65	0
그 리 스 Greece	198	남(M)	152	0	0	0	0
		여(F)	46	0	0	5	0
벨 로 루 시 Belarus	195	남(M)	70	0	0	7	0
		여(F)	125	0	0	20	0
오 스트 리 아 Austria	190	남(M)	117	0	2	19	0
		여(F)	73	0	1	27	0
헝 가 리 Hungary	148	남(M)	62	0	0	8	0
		여(F)	86	0	0	28	0
아 제 르 바 이 잔 Azerbaijan	131	남(M)	77	0	4	25	0
		여(F)	54	0	0	27	0
불 가 리 아 Bulgaria	123	남(M)	56	0	2	11	0
		여(F)	67	0	2	28	0
체 코 Czech	118	남(M)	68	0	0	16	0
		여(F)	50	1	1	21	0
포 르 투 갈 Portugal	95	남(M)	49	0	1	8	0
		여(F)	46	0	1	20	0
크 로 아 티 아 Croatia	67	남(M)	44	0	0	4	0
		여(F)	23	0	0	7	0
아 르 메 니 아 Armenia	62	남(M)	27	0	0	1	0
		여(F)	35	0	0	5	0
리 투 아 니 아 Lithuania	59	남(M)	27	0	1	19	0
		여(F)	32	0	2	16	0
세 르 비 아 Serbia	54	남(M)	25	0	0	3	0
		여(F)	29	0	2	6	0
슬 로 바 키 아 Slovakia	46	남(M)	19	0	0	8	0
		여(F)	27	0	1	8	0
몰 도 바 Moldova	40	남(M)	14	0	1	4	0
		여(F)	26	0	0	11	0
조 지 아 Georgia	36	남(M)	15	0	0	1	0
		여(F)	21	0	0	10	0

II. Status of Registered Foreigners continue

01 Status of Registered Foreigners by Nationality(Region) and Sojourn Status

(Unit : person)

일반연수 D-4	취재 D-5	종교 D-6	주재 D-7	기업투자 D-8	무역경영 D-9	교수 E-1	선원취업 E-10	회화 E-2
9	2	8	5	17	7	12	0	8
26	1	3	1	1	1	6	0	14
6	0	0	2	46	14	7	0	0
10	0	1	1	1	0	1	0	1
16	0	1	2	28	17	8	0	1
56	0	0	0	5	3	0	0	0
1	0	11	3	6	61	8	0	0
12	0	9	2	0	0	2	0	0
5	0	1	3	24	7	10	0	0
3	0	1	0	0	1	2	0	0
8	0	0	3	23	2	7	0	0
8	0	1	0	1	0	1	0	1
0	0	1	1	4	37	4	0	0
7	0	1	0	1	0	2	0	0
2	0	0	2	13	22	1	0	0
5	0	3	0	2	0	1	0	0
0	0	1	2	19	7	2	0	0
5	0	1	0	1	0	1	0	0
0	0	2	3	5	81	6	0	0
1	0	1	1	0	4	0	0	0
1	0	0	0	2	1	0	0	0
9	0	0	1	0	0	2	0	3
2	0	2	1	10	1	4	0	0
3	0	1	0	0	0	2	0	0
0	0	2	1	8	0	4	0	1
7	0	2	0	2	0	2	0	0
6	0	0	1	1	2	1	0	0
3	0	0	0	0	0	0	0	0
3	0	0	0	1	5	2	0	0
6	0	0	0	0	1	0	0	0
2	0	4	0	4	0	2	0	0
3	0	1	0	0	0	0	0	0
2	0	1	0	2	2	2	0	0
2	0	0	0	1	0	3	0	0
0	0	0	0	2	17	0	0	0
1	0	0	0	0	0	1	0	0
1	0	0	0	0	0	1	0	0
2	0	0	0	0	0	0	0	0
1	0	2	0	1	2	0	0	0
2	0	1	0	0	0	0	0	0
1	0	0	0	1	1	2	0	0
2	0	0	0	0	0	3	0	0
3	0	0	0	1	0	1	0	0
4	0	1	0	1	0	2	0	0
1	0	0	0	0	0	1	0	0
4	0	0	0	1	0	0	0	0
0	0	0	0	0	0	0	0	0
1	0	0	0	0	0	0	0	0

II. 등록외국인 현황 계속

01 국적(지역) 및 체류자격별 등록외국인 현황

(단위 : 명)

체류자격 Status of Sojourn 국적(지역) Nationality(Region)	성별 Sex	연구 E-3	기술지도 E-4	전문직업 E-5	예술홍행 E-6	특정활동 E-7	비전문취업 E-9
스 페 인 Spain	남(M)	1	0	11	10	38	0
	여(F)	1	0	0	1	15	0
네 델 란 드 Netherlands	남(M)	3	2	11	2	34	0
	여(F)	0	0	0	0	9	0
스 웨 덴 Sweden	남(M)	1	2	1	2	15	0
	여(F)	0	0	0	2	3	0
폴 란 드 Poland	남(M)	9	0	4	1	14	0
	여(F)	4	0	0	0	8	0
벨 기 예 Belgium	남(M)	8	0	10	2	12	0
	여(F)	2	0	0	1	6	0
스 위 스 Switzerland	남(M)	1	0	4	2	16	0
	여(F)	0	0	0	1	1	0
루 마 니 아 Rumania	남(M)	2	1	0	3	7	0
	여(F)	0	0	0	0	8	0
덴 마 크 Denmark	남(M)	0	3	1	1	9	0
	여(F)	0	0	0	0	3	0
핀 란 드 Finland	남(M)	5	1	1	0	8	0
	여(F)	0	0	0	0	4	0
그 리 스 Greece	남(M)	3	0	2	2	10	0
	여(F)	1	0	0	1	2	0
벨 로 루 시 Belarus	남(M)	9	0	0	11	7	0
	여(F)	0	0	0	26	2	0
오 스트 리 아 Austria	남(M)	2	9	9	1	11	0
	여(F)	0	0	0	0	4	0
헝 가 리 Hungary	남(M)	1	0	0	3	7	0
	여(F)	0	0	0	2	3	0
아 제 르 바 이 잔 Azerbaijan	남(M)	2	0	0	0	13	0
	여(F)	0	0	0	0	1	0
불 가 리 아 Bulgaria	남(M)	2	0	10	1	6	0
	여(F)	0	0	0	0	3	0
체 코 Czech	남(M)	0	0	13	1	6	0
	여(F)	3	0	0	0	2	0
포 르 투 갈 Portugal	남(M)	2	0	4	3	6	0
	여(F)	2	0	0	0	3	0
크 로 아 티 아 Croatia	남(M)	0	0	2	7	5	0
	여(F)	0	0	0	0	0	0
아 르 메 니 아 Armenia	남(M)	8	0	0	0	1	0
	여(F)	0	0	0	0	3	0
리 투 아 니 아 Lithuania	남(M)	0	0	0	0	1	0
	여(F)	0	0	0	0	0	0
세 르 비 아 Serbia	남(M)	0	0	4	3	3	0
	여(F)	1	0	0	1	3	0
슬 로 바 키 아 Slovakia	남(M)	0	0	1	1	0	0
	여(F)	0	0	0	1	1	0
몰 도 바 Moldova	남(M)	1	0	0	2	0	1
	여(F)	0	0	0	1	0	0
조 지 아 Georgia	남(M)	1	0	0	1	1	0
	여(F)	0	0	0	0	0	0

II. Status of Registered Foreigners continue

01 Status of Registered Foreigners by Nationality(Region) and Sojourn Status

(Unit : person)

방문동거 F-1	거주 F-2	동반 F-3	영주 F-5	결혼이민 F-6	기타 G-1	관광취업 H-1	방문취업 H-2	기타 Others
5	5	15	7	65	1	0	0	22
3	3	34	4	26	0	0	0	11
6	3	11	11	39	0	21	0	11
1	1	36	3	8	0	17	0	7
2	4	20	6	22	0	6	0	3
2	1	27	4	15	0	8	0	6
1	1	5	5	25	0	0	0	1
0	5	29	8	31	0	0	0	3
1	3	14	6	22	0	5	0	14
1	0	29	3	6	0	14	0	9
1	1	7	9	32	0	0	0	5
0	2	31	4	5	0	0	0	4
3	3	10	4	4	0	0	0	1
5	1	34	9	25	0	0	0	2
2	1	11	4	17	0	3	0	4
0	1	24	0	0	0	12	0	2
0	0	2	8	11	0	0	0	0
0	0	8	3	11	0	0	0	1
2	0	14	3	10	0	0	0	9
0	0	23	0	4	0	0	0	3
2	5	7	6	5	0	0	0	7
9	6	12	8	24	0	0	0	3
1	5	9	7	10	0	2	0	10
1	3	11	2	8	0	2	0	8
0	1	10	1	8	0	2	0	5
0	0	8	4	15	0	8	0	5
2	6	4	0	1	0	0	0	9
0	3	12	0	3	0	0	0	5
2	2	1	1	7	0	0	0	0
2	5	7	5	7	1	0	0	0
0	1	3	1	8	0	5	0	2
3	0	4	0	5	0	6	0	0
0	1	0	0	11	0	1	0	3
0	0	4	0	4	0	5	0	1
0	0	2	0	5	0	0	0	0
0	0	9	0	4	0	0	0	1
1	2	1	7	0	1	0	0	3
3	6	11	1	3	0	0	0	1
0	0	0	0	0	0	0	0	0
0	1	2	1	6	0	0	0	1
0	0	2	1	3	0	0	0	1
0	0	7	2	2	0	0	0	0
1	0	0	1	2	0	0	0	0
0	1	2	1	2	0	0	0	2
0	0	1	2	0	0	0	0	0
2	0	2	0	5	0	0	0	0
1	1	0	0	0	1	0	0	8
1	1	0	1	0	0	0	0	7

II. 등록외국인 현황 계속

01 국적(지역) 및 체류자격별 등록외국인 현황

(단위 : 명)

체류자격 Status of Sojourn 국적(지역) Nationality(Region)	총계 Grand-Total	성별 Sex	소계 Sub-Total	문화예술 D-1	구직 D-10	유학 D-2	기술연수 D-3
슬로베니아 Slovenia	35	남(M)	15	0	0	0	0
		여(F)	20	0	0	12	0
라트비아 Latvia	30	남(M)	12	0	0	4	0
		여(F)	18	0	1	6	0
아이슬란드 Iceland	17	남(M)	10	0	0	4	0
		여(F)	7	0	0	2	0
알바니아 Albania	16	남(M)	9	0	0	2	0
		여(F)	7	0	0	2	0
에스토니아 Estonia	15	남(M)	5	0	0	3	0
		여(F)	10	0	1	5	0
(영국 외지민 British National Overseas)	10	남(M)	2	0	0	0	0
		여(F)	8	0	0	1	0
룩셈부르크 Luxembourg	10	남(M)	3	0	0	0	0
		여(F)	7	0	0	4	0
마케도니아 Macedonia	9	남(M)	7	0	0	3	0
		여(F)	2	0	0	0	0
보스니아 - 헤르체고비나 Bosnia and Herzegovina	6	남(M)	3	0	0	0	0
		여(F)	3	0	0	1	0
몬테네그로 Montenegro	6	남(M)	4	0	0	0	0
		여(F)	2	0	0	1	0
몰타 Malta	5	남(M)	4	0	0	0	0
		여(F)	1	0	0	0	0
코소보 Kosovo	2	남(M)	1	0	0	0	0
		여(F)	1	0	0	1	0
오세아니아주계 Oceania	2,436	남(M)	1,647	0	2	62	0
		여(F)	789	0	6	58	0
오스트레일리아 Australia	1,616	남(M)	1,082	0	2	40	0
		여(F)	534	0	3	45	0
뉴질랜드 New Zealand	751	남(M)	526	0	0	5	0
		여(F)	225	0	3	6	0
피지 Fiji	44	남(M)	22	0	0	9	0
		여(F)	22	0	0	4	0
솔로몬군도 Solomon Is.	9	남(M)	4	0	0	4	0
		여(F)	5	0	0	2	0
파푸아뉴기니 Papua New Guinea	6	남(M)	4	0	0	4	0
		여(F)	2	0	0	1	0
키리바시 Kiribati	2	남(M)	2	0	0	0	0
		여(F)	0	0	0	0	0
나우루 Nauru	2	남(M)	2	0	0	0	0
		여(F)	0	0	0	0	0
팔라우 Palau	2	남(M)	2	0	0	0	0
		여(F)	0	0	0	0	0
통가 Tonga	2	남(M)	1	0	0	0	0
		여(F)	1	0	0	0	0
바누아투 Vanuatu	2	남(M)	2	0	0	0	0
		여(F)	0	0	0	0	0

II. Status of Registered Foreigners continue

01 Status of Registered Foreigners by Nationality(Region) and Sojourn Status

(Unit : person)

일반연수 D-4	취재 D-5	종교 D-6	주재 D-7	기업투자 D-8	무역경영 D-9	교수 E-1	선원취업 E-10	회화 E-2
1	0	0	0	4	0	0	0	0
0	0	0	0	0	0	0	0	0
0	0	1	0	0	1	0	0	0
1	0	0	0	0	0	2	0	0
0	0	0	0	0	1	0	0	0
3	0	0	0	0	0	0	0	0
2	0	0	0	0	0	0	0	0
1	0	0	0	0	0	0	0	0
0	0	0	0	0	1	0	0	0
2	0	0	0	0	0	0	0	0
0	0	0	0	0	1	0	0	0
0	0	0	0	0	0	0	0	0
0	0	0	1	0	0	1	0	0
0	0	1	0	0	0	0	0	0
0	0	0	0	0	0	0	0	0
0	0	0	0	0	0	0	0	0
0	0	0	0	0	0	0	0	0
0	0	0	0	0	0	0	0	0
0	0	0	0	0	0	0	0	0
1	0	0	0	0	2	0	0	0
0	0	0	0	0	0	0	0	0
0	0	1	0	0	0	0	0	0
0	0	1	0	0	0	0	0	0
0	0	0	0	0	0	0	0	0
0	0	0	0	0	0	0	0	0
12	2	11	19	68	57	58	0	289
12	0	4	2	4	4	22	0	199
6	2	8	17	53	48	34	0	157
11	0	1	2	3	2	9	0	115
3	0	3	2	14	9	24	0	132
0	0	3	0	0	2	12	0	84
0	0	0	0	0	0	0	0	0
1	0	0	0	0	0	1	0	0
0	0	0	0	0	0	0	0	0
0	0	0	0	0	0	0	0	0
0	0	0	0	0	0	0	0	0
0	0	0	0	0	0	0	0	0
0	0	0	0	0	0	0	0	0
2	0	0	0	0	0	0	0	0
0	0	0	0	0	0	0	0	0
0	0	0	0	1	0	0	0	0
0	0	0	0	0	0	0	0	0
1	0	0	0	0	0	0	0	0
0	0	0	0	0	0	0	0	0
0	0	0	0	0	0	0	0	0
0	0	0	0	1	0	0	0	0
0	0	0	0	0	0	0	0	0
0	0	0	0	0	0	0	0	0
0	0	0	0	0	0	0	0	0

II. 등록외국인 현황 계속

01 국적(지역) 및 체류자격별 등록외국인 현황

(단위 : 명)

체류자격 Status of Sojourn 국적(지역) Nationality(Region)	성별 Sex	연구 E-3	기술지도 E-4	전문직업 E-5	예술홍행 E-6	특정활동 E-7	비전문취업 E-9
슬로베니아 Slovenia	남(M)	0	0	0	2	2	0
	여(F)	0	0	0	0	1	0
라트비아 Latvia	남(M)	1	0	0	0	2	0
	여(F)	1	0	0	0	0	0
아이슬란드 Iceland	남(M)	0	0	1	0	0	0
	여(F)	0	0	0	0	0	0
알바니아 Albania	남(M)	0	0	0	0	0	0
	여(F)	0	0	0	0	0	0
에스토니아 Estonia	남(M)	0	0	0	0	0	0
	여(F)	0	0	0	0	0	0
(영국 외지민 British National Overseas)	남(M)	0	0	0	0	0	0
	여(F)	0	0	0	0	0	0
룩셈부르크 Luxembourg	남(M)	0	0	0	0	0	0
	여(F)	0	0	0	0	0	0
마케도니아 Macedonia	남(M)	0	0	0	2	0	0
	여(F)	0	0	0	0	0	0
보스니아 - 헤르체고비나 Bosnia and Herzegovina	남(M)	0	0	0	0	0	0
	여(F)	0	0	0	0	0	0
몬테네그로 Montenegro	남(M)	0	0	0	1	0	0
	여(F)	0	0	0	0	0	0
몰타 Malta	남(M)	0	0	0	0	0	0
	여(F)	0	0	0	0	0	0
코소보 Kosovo	남(M)	0	0	0	0	0	0
	여(F)	0	0	0	0	0	0
오세아니아주계 Oceania	남(M)	13	15	31	29	138	1
	여(F)	0	0	0	12	77	0
오스트레일리아 Australia	남(M)	13	13	21	26	105	0
	여(F)	0	0	0	12	45	0
뉴질랜드 New Zealand	남(M)	0	1	10	3	32	0
	여(F)	0	0	0	0	32	0
피지 Fiji	남(M)	0	1	0	0	1	0
	여(F)	0	0	0	0	0	0
솔로몬군도 Solomon Is.	남(M)	0	0	0	0	0	0
	여(F)	0	0	0	0	0	0
파푸아뉴기니 Papua New Guinea	남(M)	0	0	0	0	0	0
	여(F)	0	0	0	0	0	0
키리바시 Kiribati	남(M)	0	0	0	0	0	0
	여(F)	0	0	0	0	0	0
나우루 Nauru	남(M)	0	0	0	0	0	1
	여(F)	0	0	0	0	0	0
팔라우 Palau	남(M)	0	0	0	0	0	0
	여(F)	0	0	0	0	0	0
통가 Tonga	남(M)	0	0	0	0	0	0
	여(F)	0	0	0	0	0	0
바누아투 Vanuatu	남(M)	0	0	0	0	0	0
	여(F)	0	0	0	0	0	0

II. Status of Registered Foreigners continue

01 Status of Registered Foreigners by Nationality(Region) and Sojourn Status

(Unit : person)

방문동거 F-1	거주 F-2	동반 F-3	영주 F-5	결혼이민 F-6	기타 G-1	관광취업 H-1	방문취업 H-2	기타 Others
0	0	1	1	4	0	0	0	0
0	0	4	0	3	0	0	0	0
0	0	0	0	2	0	0	0	1
0	0	0	2	4	0	0	0	1
0	0	1	1	2	0	0	0	0
0	0	2	0	0	0	0	0	0
0	0	0	1	3	1	0	0	0
0	0	1	0	3	0	0	0	0
0	0	0	0	1	0	0	0	0
0	1	0	0	1	0	0	0	0
0	0	0	0	1	0	0	0	0
0	0	0	1	6	0	0	0	0
0	0	0	0	1	0	0	0	0
0	0	1	0	1	0	0	0	0
0	0	1	0	0	0	0	0	1
0	0	0	0	1	2	0	0	0
0	0	1	0	0	1	0	0	0
0	0	0	0	0	0	0	0	0
0	0	1	0	0	0	0	0	0
0	0	2	0	1	0	0	0	0
0	0	0	0	0	0	0	0	0
0	0	0	0	1	0	0	0	0
0	0	0	0	0	0	0	0	0
30	30	108	157	431	1	17	0	66
27	16	173	31	82	0	7	0	53
24	18	85	88	263	1	14	0	44
16	6	136	23	59	0	6	0	40
6	10	22	69	165	0	3	0	13
5	9	35	8	18	0	1	0	7
0	0	0	0	2	0	0	0	9
6	1	0	0	4	0	0	0	5
0	0	0	0	0	0	0	0	0
0	0	1	0	1	0	0	0	1
0	0	0	0	0	0	0	0	0
0	0	1	0	0	0	0	0	0
0	0	0	0	0	0	0	0	0
0	0	0	0	0	0	0	0	0
0	0	0	0	0	0	0	0	0
0	0	0	0	0	0	0	0	0
0	0	0	0	0	0	0	0	0
0	0	0	0	1	0	0	0	0
0	0	0	0	0	0	0	0	0
0	0	1	0	0	0	0	0	0
0	0	0	0	0	0	0	0	0
0	2	0	0	0	0	0	0	0
0	0	0	0	0	0	0	0	0

II. 등록외국인 현황 계속

01 국적(지역) 및 체류자격별 등록외국인 현황

(단위 : 명)

체류자격 Status of Sojourn 국적(지역) Nationality(Region)	총계 Grand-Total	성별 Sex	소계 Sub-Total	문화예술 D-1	구직 D-10	유학 D-2	기술연수 D-3
아프리카주계 Africa	14,568	남(M) 여(F)	10,699 3,869	0 0	212 98	1,718 666	1 0
이집트 Egypt	2,868	남(M) 여(F)	2,585 283	0 0	1 2	71 39	0 0
나이지리아 Nigeria	2,145	남(M) 여(F)	1,742 403	0 0	28 12	158 44	0 0
남아프리카공화국 South Africa	2,134	남(M) 여(F)	1,053 1,081	0 0	6 12	13 10	0 0
가나 Ghana	965	남(M) 여(F)	816 149	0 0	25 4	260 53	0 0
카메룬 Cameroon	850	남(M) 여(F)	583 267	0 0	64 19	216 89	0 0
에티오피아 Ethiopia	747	남(M) 여(F)	507 240	0 0	12 5	222 50	1 0
모로코 Morocco	596	남(M) 여(F)	352 244	0 0	2 2	39 66	0 0
우간다 Uganda	588	남(M) 여(F)	418 170	0 0	13 8	129 47	0 0
라이베리아 Liberia	347	남(M) 여(F)	269 78	0 0	2 0	14 4	0 0
케냐 Kenya	346	남(M) 여(F)	216 130	0 0	11 12	96 52	0 0
세네갈 Senegal	298	남(M) 여(F)	271 27	0 0	2 1	11 10	0 0
수단 Sudan	266	남(M) 여(F)	201 65	0 0	1 0	21 5	0 0
리비아 Libya	224	남(M) 여(F)	141 83	0 0	2 0	7 2	0 0
르완다 Rwanda	204	남(M) 여(F)	138 66	0 0	8 9	97 32	0 0
콩고민주공화국 Congo D R	190	남(M) 여(F)	140 50	0 0	8 2	57 11	0 0
탄자니아 Tanzania	187	남(M) 여(F)	139 48	0 0	3 1	74 23	0 0
알제리 Algeria	184	남(M) 여(F)	118 66	0 0	0 0	27 23	0 0
기니 Guinea	162	남(M) 여(F)	134 28	0 0	4 0	3 1	0 0
코트디부아르 Cote D'Ivoire	158	남(M) 여(F)	100 58	0 0	5 0	21 4	0 0
말리 Mali	156	남(M) 여(F)	141 15	0 0	0 0	4 0	0 0
튀니지 Tunisia	156	남(M) 여(F)	96 60	0 0	2 0	12 19	0 0
앙골라 Angola	100	남(M) 여(F)	70 30	0 0	2 1	10 6	0 0
감비아 Gambia	80	남(M) 여(F)	77 3	0 0	1 0	8 0	0 0

II. Status of Registered Foreigners continue

01 Status of Registered Foreigners by Nationality(Region) and Sojourn Status

(Unit : person)

일반연수 D-4	취재 D-5	종교 D-6	주재 D-7	기업투자 D-8	무역경영 D-9	교수 E-1	선원취업 E-10	회화 E-2
397	0	31	3	193	216	48	0	595
144	0	13	1	17	15	16	0	901
21	0	0	1	39	27	11	0	2
4	0	0	0	2	0	3	0	2
24	0	9	2	89	146	1	0	0
8	0	2	0	11	9	0	0	0
3	0	3	0	6	5	13	0	593
2	0	0	0	0	0	11	0	898
37	0	3	0	12	16	4	0	0
9	0	1	0	2	1	0	0	0
49	0	0	0	0	0	4	0	0
18	0	2	0	0	0	0	0	0
19	0	1	0	1	0	5	0	0
5	0	0	1	0	0	0	0	0
12	0	0	0	2	2	0	0	0
22	0	0	0	1	2	0	0	0
23	0	0	0	0	0	1	0	0
6	0	2	0	0	0	1	0	0
6	0	1	0	0	0	0	0	0
3	0	0	0	0	0	0	0	0
28	0	3	0	1	0	3	0	0
5	0	1	0	0	2	0	0	0
4	0	0	0	0	0	1	0	0
3	0	0	0	0	0	0	0	0
9	0	0	0	4	3	1	0	0
4	0	0	0	0	1	0	0	0
2	0	0	0	35	11	0	0	0
3	0	0	0	1	0	0	0	0
9	0	0	0	0	0	0	0	0
3	0	0	0	0	0	0	0	0
5	0	2	0	0	0	1	0	0
1	0	0	0	0	0	0	0	0
15	0	1	0	0	0	0	0	0
4	0	0	0	0	0	0	0	0
2	0	0	0	1	1	1	0	0
4	0	0	0	0	0	1	0	1
14	0	0	0	0	0	0	0	0
11	0	0	0	0	0	0	0	0
7	0	0	0	0	0	0	0	0
1	0	0	0	0	0	0	0	0
70	0	0	0	1	0	0	0	0
10	0	0	0	0	0	0	0	0
1	0	0	0	0	2	1	0	0
2	0	0	0	0	0	0	0	0
4	0	0	0	1	0	0	0	0
0	0	1	0	0	0	0	0	0
1	0	0	0	0	1	0	0	0
1	0	0	0	0	0	0	0	0

II. 등록외국인 현황 계속

01 국적(지역) 및 체류자격별 등록외국인 현황

(단위 : 명)

체류자격 Status of Sojourn 국적(지역) Nationality(Region)	성별 Sex	연구	기술지도	전문직업	예술홍행	특정활동	비전문취업
		E-3	E-4	E-5	E-6	E-7	E-9
아프리카주계 Africa	남(M)	62	5	9	15	157	72
	여(F)	10	0	0	9	46	5
이집트 Egypt	남(M)	25	0	1	0	14	1
	여(F)	2	0	0	0	2	0
나이지리아 Nigeria	남(M)	2	0	0	0	2	29
	여(F)	0	0	0	1	0	2
남아프리카공화국 South Africa	남(M)	0	4	3	4	29	1
	여(F)	0	0	0	2	17	0
가나 Ghana	남(M)	3	0	0	1	8	35
	여(F)	1	0	0	0	2	1
카메룬 Cameroon	남(M)	2	0	0	0	12	0
	여(F)	0	0	0	0	0	0
에티오피아 Ethiopia	남(M)	12	0	0	0	10	0
	여(F)	2	0	0	0	1	0
모로코 Morocco	남(M)	0	0	0	0	7	1
	여(F)	0	0	0	1	3	0
우간다 Uganda	남(M)	3	0	0	0	2	0
	여(F)	0	0	0	0	1	0
라이베리아 Liberia	남(M)	0	0	0	0	0	0
	여(F)	0	0	0	0	0	0
케냐 Kenya	남(M)	0	0	0	1	11	0
	여(F)	1	0	0	0	4	0
세네갈 Senegal	남(M)	0	0	0	4	3	0
	여(F)	0	0	0	2	1	1
수단 Sudan	남(M)	3	0	0	0	14	0
	여(F)	0	0	0	0	1	0
리비아 Libya	남(M)	0	0	0	0	1	0
	여(F)	0	0	0	1	0	0
르완다 Rwanda	남(M)	3	0	0	0	4	0
	여(F)	0	0	0	0	2	0
콩고민주공화국 Congo D R	남(M)	1	0	0	0	4	1
	여(F)	0	0	0	0	0	0
탄자니아 Tanzania	남(M)	0	0	0	0	2	0
	여(F)	0	0	0	0	1	0
알제리 Algeria	남(M)	0	0	0	0	5	1
	여(F)	0	0	0	0	1	0
기니 Guinea	남(M)	0	0	0	0	1	0
	여(F)	0	0	0	0	0	0
코트디부아르 Cote D'Ivoire	남(M)	1	0	0	1	4	0
	여(F)	0	0	0	1	0	1
말리 Mali	남(M)	0	0	0	0	0	0
	여(F)	0	0	0	0	0	0
튀니지 Tunisia	남(M)	6	1	3	0	4	0
	여(F)	3	0	0	0	2	0
앙골라 Angola	남(M)	0	0	0	0	2	0
	여(F)	0	0	0	0	0	0
감비아 Gambia	남(M)	0	0	0	0	0	0
	여(F)	0	0	0	0	0	0

II. Status of Registered Foreigners continue

01 Status of Registered Foreigners by Nationality(Region) and Sojourn Status

(Unit : person)

방문동거 F-1	거주 F-2	동반 F-3	영주 F-5	결혼이민 F-6	기타 G-1	관광취업 H-1	방문취업 H-2	기타 Others
69	180	459	78	376	5,554	0	0	249
79	131	712	8	155	629	0	0	214
4	17	79	4	50	2,208	0	0	9
8	14	113	1	11	74	0	0	6
8	6	156	26	119	911	0	0	26
4	2	214	0	1	69	0	0	24
1	9	44	22	79	205	0	0	10
4	3	55	1	24	28	0	0	14
29	3	14	0	12	337	0	0	17
5	4	24	1	1	27	0	0	13
2	9	40	1	6	177	0	0	1
2	8	71	0	4	54	0	0	0
5	67	9	3	4	109	0	0	27
14	43	32	0	11	52	0	0	24
4	2	6	10	42	215	0	0	8
10	4	14	0	63	50	0	0	6
0	6	7	0	10	224	0	0	0
0	9	17	0	0	77	0	0	2
0	2	1	0	1	240	0	0	2
0	1	1	0	1	68	0	0	0
3	4	13	0	7	29	0	0	6
6	2	16	0	3	18	0	0	8
0	0	2	0	5	234	0	0	5
0	0	1	0	0	6	0	0	2
2	9	21	2	0	94	0	0	17
0	2	35	0	0	1	0	0	16
1	3	34	0	3	11	0	0	31
1	2	51	0	0	2	0	0	20
0	0	5	0	2	5	0	0	5
1	1	11	1	0	1	0	0	5
0	14	0	1	2	37	0	0	7
2	11	4	0	0	15	0	0	4
2	1	2	0	6	31	0	0	2
1	1	8	1	0	7	0	0	1
0	4	2	3	2	61	0	0	8
1	6	5	1	16	3	0	0	4
0	0	1	0	3	108	0	0	0
0	0	3	0	0	13	0	0	0
1	1	5	0	4	38	0	0	12
4	5	8	0	1	21	0	0	12
0	4	0	0	3	59	0	0	0
0	2	0	0	1	2	0	0	0
0	3	2	3	6	40	0	0	10
1	2	9	0	10	6	0	0	6
3	2	2	0	2	25	0	0	17
1	1	0	0	1	6	0	0	13
0	1	0	0	0	64	0	0	1
0	0	0	0	0	2	0	0	0

II. 등록외국인 현황 계속

01 국적(지역) 및 체류자격별 등록외국인 현황

(단위 : 명)

체류자격 Status of Sojourn 국적(지역) Nationality(Region)	총계 Grand-Total	성별 Sex	소계 Sub-Total	문화예술 D-1	구직 D-10	유학 D-2	기술연수 D-3
잠 비 아 Z a m b i a	80	남(M)	41	0	0	16	0
		여(F)	39	0	2	9	0
부 룬 디 B u r u n d i	75	남(M)	45	0	5	15	0
		여(F)	30	0	4	8	0
짐 바 브 웨 Z i m b a b w e	70	남(M)	47	0	0	27	0
		여(F)	23	0	1	11	0
가 봉 G a b o n	48	남(M)	32	0	1	18	0
		여(F)	16	0	1	5	0
부르키나파소 B u r k i n a f a s o	40	남(M)	30	0	0	4	0
		여(F)	10	0	0	3	0
시에라리온 S i e r r a L e o n e	33	남(M)	22	0	0	2	0
		여(F)	11	0	0	1	0
모잠비크 M o z a m b i q u e	32	남(M)	22	0	0	12	0
		여(F)	10	0	0	5	0
토 고 T o g o	30	남(M)	23	0	2	4	0
		여(F)	7	0	0	3	0
말라위 M a l a w i	23	남(M)	14	0	0	8	0
		여(F)	9	0	0	3	0
마다가스카르 M a d a g a s c a r	22	남(M)	3	0	0	2	0
		여(F)	19	0	0	9	0
모리셔스 M a u r i t i u s	20	남(M)	8	0	0	1	0
		여(F)	12	0	0	2	0
콩고 C o n g o P. R	19	남(M)	11	0	0	3	0
		여(F)	8	0	0	1	0
남수단공화국 R e. o f S o u t h S u d a n	18	남(M)	16	0	0	4	0
		여(F)	2	0	0	1	0
차드 C h a d	12	남(M)	11	0	0	5	0
		여(F)	1	0	0	1	0
베냉 B e n i n	12	남(M)	11	0	1	3	0
		여(F)	1	0	0	1	0
에리트레아 E r i t r e a	12	남(M)	7	0	0	3	0
		여(F)	5	0	0	1	0
기니비사우 G u i n e a - b i s s a u	12	남(M)	9	0	0	1	0
		여(F)	3	0	0	1	0
모리타니 M a u r i t a n i a	11	남(M)	10	0	0	8	0
		여(F)	1	0	0	0	0
소말리아 S o m a l i a	10	남(M)	7	0	1	2	0
		여(F)	3	0	0	2	0
보츠와나 B o t s w a n a	9	남(M)	4	0	0	3	0
		여(F)	5	0	0	4	0
중앙아프리카공화국 C e n t r a l A f r i c a n R e p u b l i c	8	남(M)	7	0	0	5	0
		여(F)	1	0	0	1	0
니제르 N i g e r	7	남(M)	5	0	0	0	0
		여(F)	2	0	0	0	0
코모로 C o m o r o s	5	남(M)	3	0	0	1	0
		여(F)	2	0	0	0	0
레소토 L e s o t h o	3	남(M)	2	0	0	1	0
		여(F)	1	0	0	1	0

II. Status of Registered Foreigners continue

01 Status of Registered Foreigners by Nationality(Region) and Sojourn Status

(Unit : person)

일반연수 D-4	취재 D-5	종교 D-6	주재 D-7	기업투자 D-8	무역경영 D-9	교수 E-1	선원취업 E-10	회화 E-2
4	0	4	0	0	0	0	0	0
4	0	3	0	0	0	0	0	0
0	0	0	0	0	0	0	0	0
0	0	0	0	0	0	0	0	0
2	0	0	0	0	1	0	0	0
0	0	0	0	0	0	0	0	0
3	0	0	0	0	0	1	0	0
1	0	0	0	0	0	0	0	0
2	0	0	0	0	0	0	0	0
1	0	0	0	0	0	0	0	0
0	0	0	0	0	0	0	0	0
0	0	0	0	0	0	0	0	0
2	0	1	0	0	0	0	0	0
4	0	0	0	0	0	0	0	0
1	0	1	0	0	0	0	0	0
0	0	0	0	0	0	0	0	0
0	0	1	0	0	0	0	0	0
1	0	0	0	0	0	0	0	0
0	0	1	0	0	0	0	0	0
0	0	1	0	0	0	0	0	0
0	0	0	0	0	0	0	0	0
1	0	0	0	0	0	0	0	0
1	0	0	0	0	0	0	0	0
9	0	0	0	0	0	0	0	0
0	0	0	0	0	0	0	0	0
3	0	0	0	0	0	0	0	0
0	0	0	0	0	0	0	0	0
1	0	0	0	1	1	0	0	0
0	0	0	0	0	0	0	0	0
0	0	0	0	0	0	0	0	0
0	0	0	0	0	0	0	0	0
0	0	0	0	0	0	0	0	0
1	0	0	0	0	0	0	0	0
0	0	0	0	0	0	0	0	0
1	0	0	0	0	0	0	0	0
1	0	0	0	0	0	0	0	0
0	0	0	0	0	0	0	0	0
1	0	0	0	0	0	0	0	0
2	0	0	0	0	0	0	0	0
0	0	0	0	0	0	0	0	0
0	0	0	0	0	0	0	0	0
0	0	0	0	0	0	0	0	0
0	0	0	0	0	0	0	0	0
0	0	0	0	0	0	0	0	0
0	0	0	0	0	0	0	0	0
0	0	0	0	0	0	0	0	0
0	0	0	0	0	0	0	0	0
0	0	0	0	0	0	0	0	0

II. 등록외국인 현황 계속

01 국적(지역) 및 체류자격별 등록외국인 현황

(단위 : 명)

체류자격 Status of Sojourn 국적(지역) Nationality(Region)	성별 Sex	연구 E-3	기술지도 E-4	전문직업 E-5	예술홍행 E-6	특정활동 E-7	비전문취업 E-9
잠 비 아 Z a m b i a	남(M)	0	0	0	0	0	0
	여(F)	0	0	0	0	1	0
부 룬 디 B u r u n d i	남(M)	1	0	0	0	2	0
	여(F)	0	0	0	0	0	0
짐 바 브 웨 Z i m b a b w e	남(M)	0	0	0	2	6	1
	여(F)	0	0	0	0	1	0
가 봉 G a b o n	남(M)	0	0	0	0	2	0
	여(F)	1	0	0	0	0	0
부르키나파소 B u r k i n a f a s o	남(M)	0	0	0	1	1	0
	여(F)	0	0	0	1	0	0
시에라리온 S i e r r a L e o n e	남(M)	0	0	0	0	1	0
	여(F)	0	0	0	0	0	0
모잠비크 M o z a m b i q u e	남(M)	0	0	0	0	0	0
	여(F)	0	0	0	0	0	0
토 고 T o g o	남(M)	0	0	0	0	1	0
	여(F)	0	0	0	0	0	0
말라위 M a l a w i	남(M)	0	0	0	0	0	2
	여(F)	0	0	0	0	0	0
마다가스카르 M a d a g a s c a r	남(M)	0	0	0	0	0	0
	여(F)	0	0	0	0	1	0
모리셔스 M a u r i t i u s	남(M)	0	0	1	0	3	0
	여(F)	0	0	0	0	3	0
콩고 C o n g o P. R	남(M)	0	0	0	0	2	0
	여(F)	0	0	0	0	1	0
남수단공화국 R e. o f S o u t h S u d a n	남(M)	0	0	0	1	0	0
	여(F)	0	0	0	0	0	0
차드 C h a d	남(M)	0	0	0	0	0	0
	여(F)	0	0	0	0	0	0
베냉 B e n i n	남(M)	0	0	0	0	0	0
	여(F)	0	0	0	0	0	0
에리트레아 E r i t r e a	남(M)	0	0	0	0	0	0
	여(F)	0	0	0	0	0	0
기니비사우 G u i n e a - b i s s a u	남(M)	0	0	0	0	0	0
	여(F)	0	0	0	0	0	0
모리타니 M a u r i t a n i a	남(M)	0	0	0	0	0	0
	여(F)	0	0	0	0	0	0
소말리아 S o m a l i a	남(M)	0	0	0	0	0	0
	여(F)	0	0	0	0	0	0
보츠와나 B o t s w a n a	남(M)	0	0	0	0	0	0
	여(F)	0	0	0	0	0	0
중앙아프리카공화국 C e n t r a l A f r i c a n R e p u b l i c	남(M)	0	0	0	0	0	0
	여(F)	0	0	0	0	0	0
니제르 N i g e r	남(M)	0	0	0	0	0	0
	여(F)	0	0	0	0	0	0
코모로 C o m o r o s	남(M)	0	0	0	0	0	0
	여(F)	0	0	0	0	0	0
레소토 L e s o t h o	남(M)	0	0	0	0	0	0
	여(F)	0	0	0	0	0	0

II. Status of Registered Foreigners continue

01 Status of Registered Foreigners by Nationality(Region) and Sojourn Status

(Unit : person)

방문동거 F-1	거주 F-2	동반 F-3	영주 F-5	결혼이민 F-6	기타 G-1	관광취업 H-1	방문취업 H-2	기타 Others
1	0	0	1	0	1	0	0	14
2	0	0	0	0	0	0	0	18
0	3	5	0	0	14	0	0	0
1	3	6	0	1	7	0	0	0
0	0	2	1	0	4	0	0	1
1	1	2	0	0	5	0	0	1
0	0	1	0	0	4	0	0	2
3	0	1	0	0	1	0	0	3
0	0	0	0	1	21	0	0	0
1	0	0	0	0	2	0	0	2
2	0	1	0	1	8	0	0	7
2	0	1	0	0	2	0	0	5
0	0	0	0	1	6	0	0	0
0	0	0	0	0	1	0	0	0
0	1	0	1	0	12	0	0	0
1	0	0	0	0	2	0	0	1
0	0	0	0	0	0	0	0	3
1	0	1	0	0	0	0	0	3
0	0	0	0	0	0	0	0	0
0	1	2	1	4	0	0	0	0
0	0	3	0	0	0	0	0	0
0	0	4	1	0	1	0	0	0
1	1	0	0	1	2	0	0	0
1	1	1	0	0	2	0	0	0
0	0	0	0	0	2	0	0	0
0	0	1	0	0	0	0	0	0
0	1	0	0	2	0	0	0	0
0	0	0	0	0	0	0	0	0
0	0	0	0	0	4	0	0	0
0	0	0	0	0	0	0	0	0
0	2	0	0	0	1	0	0	1
0	1	0	0	1	2	0	0	0
0	0	0	0	1	7	0	0	0
1	0	0	0	0	0	0	0	1
0	0	1	0	0	0	0	0	0
0	0	1	0	0	0	0	0	0
0	1	0	0	0	2	0	0	0
0	0	0	0	0	0	0	0	0
0	1	0	0	0	0	0	0	0
0	0	0	0	0	0	0	0	0
0	0	0	0	0	0	0	0	0
0	3	0	0	0	2	0	0	0
0	1	0	0	1	0	0	0	0
0	0	0	0	1	1	0	0	0
0	0	0	0	0	2	0	0	0
0	0	0	0	0	1	0	0	0
0	0	0	0	0	0	0	0	0

II. 등록외국인 현황

01 국적(지역) 및 체류자격별 등록외국인 현황

(단위 : 명)

체류자격 Status of Sojourn 국적(지역) Nationality(Region)	총계 Grand-Total	성별 Sex	소계 Sub-Total	문화예술 D-1	구직 D-10	유학 D-2	기술연수 D-3
나 미 비 아 N a m i b i a	2	남(M)	1	0	0	0	0
		여(F)	1	0	0	1	0
스 와 질 란 드 S w a z i l a n d	2	남(M)	0	0	0	0	0
		여(F)	2	0	0	1	0
카 보 베 르 데 C a p e V e r d e	1	남(M)	1	0	0	0	0
		여(F)	0	0	0	0	0
적 도 기 니 E q u a t o r - G u i n e a	1	남(M)	0	0	0	0	0
		여(F)	1	0	0	1	0
기 타 계 O t h e r s	171	남(M)	82	0	0	7	0
		여(F)	89	0	0	3	0

II. Status of Registered Foreigners

01 Status of Registered Foreigners by Nationality(Region) and Sojourn Status

(Unit : person)

일반연수 D-4	취재 D-5	종교 D-6	주재 D-7	기업투자 D-8	무역경영 D-9	교수 E-1	선원취업 E-10	회화 E-2
0	0	0	0	0	0	0	0	0
0	0	0	0	0	0	0	0	0
0	0	0	0	0	0	0	0	0
0	0	0	0	0	0	0	0	0
0	0	0	0	0	0	0	0	0
0	0	0	0	0	0	0	0	0
0	0	0	0	0	0	0	0	0
2	0	1	0	0	0	0	0	0
0	0	0	0	0	0	0	0	0

II. 등록외국인 현황

01 국적(지역) 및 체류자격별 등록외국인 현황

(단위 : 명)

체류자격 Status of Sojourn 국적(지역) Nationality(Region)	성별 Sex	연구 E-3	기술지도 E-4	전문직업 E-5	예술홍행 E-6	특정활동 E-7	비전문취업 E-9
나 미 비 아 N a m i b i a	남(M)	0	0	1	0	0	0
	여(F)	0	0	0	0	0	0
스 와 질 란 드 S w a z i l a n d	남(M)	0	0	0	0	0	0
	여(F)	0	0	0	0	1	0
카 보 베 르 데 C a p e V e r d e	남(M)	0	0	0	0	0	0
	여(F)	0	0	0	0	0	0
적 도 기 니 E q u a t o r - G u i n e a	남(M)	0	0	0	0	0	0
	여(F)	0	0	0	0	0	0
기 타 계 O t h e r s	남(M)	0	0	0	0	0	1
	여(F)	0	0	0	0	0	0

II. Status of Registered Foreigners

01 Status of Registered Foreigners by Nationality(Region) and Sojourn Status

(Unit : person)

방문동거 F-1	거주 F-2	동반 F-3	영주 F-5	결혼이민 F-6	기타 G-1	관광취업 H-1	방문취업 H-2	기타 Others
0	0	0	0	0	0	0	0	0
0	0	0	0	0	0	0	0	0
0	0	0	0	0	0	0	0	0
0	0	0	0	0	0	0	0	0
0	0	1	0	0	0	0	0	0
0	0	0	0	0	0	0	0	0
0	0	0	0	0	0	0	0	0
0	0	0	0	0	0	0	0	0
39	8	0	1	5	2	0	5	11
54	11	0	1	8	1	0	3	8

II. 등록외국인 현황

02 국적(지역) 및 연령별 등록외국인 현황

(단위 : 명)

연령 Age 국적(지역) Nationality(Region)	총계 Grand-Total	성별 Sex	합계 Total	0-4세 years	5-9세	10-14세	15-19세
총 계 Grand-Total	1,171,762	계(T)	1,171,762	31,331	19,310	10,563	29,756
		남(M)	671,426	15,930	9,921	5,370	13,306
		여(F)	500,336	15,401	9,389	5,193	16,450
아시아주계 Asia	1,095,508	남(M)	626,076	14,466	8,551	4,387	12,320
		여(F)	469,432	13,922	8,189	4,339	15,367
중국 China	208,343	남(M)	83,155	7,164	4,395	2,174	5,515
		여(F)	125,188	6,900	4,172	2,111	7,382
한국계 중국인 Korean-Chinese	318,768	남(M)	176,548	3,681	1,592	479	389
		여(F)	142,220	3,464	1,430	525	334
베트남 Vietnam	151,385	남(M)	72,606	366	166	144	3,101
		여(F)	78,779	373	231	181	4,419
우즈베키스탄 Uzbekistan	47,722	남(M)	32,381	786	654	450	811
		여(F)	15,341	737	623	406	402
캄보디아 Cambodia	45,713	남(M)	31,218	14	11	3	72
		여(F)	14,495	24	8	6	95
필리핀 Philippines	45,236	남(M)	25,311	94	77	58	74
		여(F)	19,925	105	100	59	113
인도네시아 Indonesia	36,917	남(M)	33,508	57	33	27	83
		여(F)	3,409	46	34	17	113
네팔 Nepal	35,426	남(M)	31,739	47	21	12	116
		여(F)	3,687	40	21	16	32
태국 Thailand	30,196	남(M)	21,522	26	17	20	62
		여(F)	8,674	31	23	24	68
스리랑카 Sri Lanka	25,323	남(M)	24,631	21	2	4	9
		여(F)	692	20	7	4	4
미얀마 Myanmar	23,472	남(M)	22,716	14	16	19	42
		여(F)	756	19	11	9	51
일본 Japan	23,343	남(M)	5,968	149	187	142	189
		여(F)	17,375	127	189	132	539
몽골 Mongolia	22,570	남(M)	11,258	587	291	147	593
		여(F)	11,312	572	321	174	688
[타이완 Taiwan]	20,363	남(M)	9,911	120	174	287	449
		여(F)	10,452	93	162	258	412
방글라데시 Bangladesh	13,623	남(M)	12,776	104	57	17	47
		여(F)	847	114	37	11	23
파키스탄 Pakistan	10,388	남(M)	8,995	223	124	50	75
		여(F)	1,393	220	126	50	34
카자흐스탄 Kazakhstan	9,508	남(M)	5,242	218	174	108	255
		여(F)	4,266	245	174	110	235
인도 India	8,606	남(M)	5,863	349	192	56	90
		여(F)	2,743	391	199	64	32
키르기스 Kyrgyz Republic	4,308	남(M)	2,532	96	67	37	55
		여(F)	1,776	85	56	42	52
말레이시아 Malaysia	2,511	남(M)	1,232	43	23	9	65
		여(F)	1,279	30	18	12	96
동티모르 East-Timor	1,806	남(M)	1,742	0	0	0	1
		여(F)	64	0	0	0	0

II. Status of Registered Foreigners

02 Status of Registered Foreigners by Nationality(Region) and Age

(Unit : person)

20~24세	25~29세	30~34세	35~39세	40~44세	45~49세	50~54세	55~59세	60세 이상 years&over
145,799	204,091	191,403	133,639	89,819	95,058	96,948	78,123	45,922
75,846	129,275	124,050	86,502	54,202	49,783	47,084	36,741	23,416
69,953	74,816	67,353	47,137	35,617	45,275	49,864	41,382	22,506
72,056	121,913	115,908	80,288	49,691	46,280	44,558	34,914	20,744
64,015	67,932	63,268	44,283	33,540	43,884	48,843	40,456	21,394
18,054	11,898	9,045	6,329	4,861	4,639	3,292	3,208	2,581
29,616	17,470	16,125	11,493	7,668	7,695	6,144	5,061	3,351
439	11,943	21,141	20,129	19,314	28,707	32,294	24,784	11,656
342	6,352	13,821	12,547	12,146	23,494	30,675	26,107	10,983
8,842	16,525	18,761	7,684	4,105	3,578	3,976	3,073	2,285
16,717	18,341	11,754	4,957	3,663	5,086	5,581	4,487	2,989
3,992	7,233	6,737	4,922	3,226	1,522	905	917	226
1,044	2,380	2,552	2,032	1,594	1,156	950	1,115	350
8,584	12,194	6,200	2,690	549	274	264	217	146
4,172	5,063	2,666	973	270	369	346	308	195
1,736	5,305	5,900	6,382	3,307	1,391	585	211	191
1,575	5,447	4,945	3,190	1,749	1,007	657	484	494
5,707	10,387	8,497	5,853	2,288	451	81	23	21
895	856	578	430	243	114	43	23	17
6,275	11,318	7,882	3,962	1,472	478	99	37	20
678	1,243	846	436	160	110	48	31	26
2,397	4,871	5,273	5,344	2,739	553	156	36	28
842	1,949	1,936	1,712	1,083	597	262	99	48
2,784	7,856	6,917	4,992	1,632	345	56	8	5
79	262	145	61	59	27	14	2	8
5,088	8,513	5,694	2,403	663	186	53	20	5
169	191	119	61	57	38	16	10	5
427	272	395	525	657	761	737	608	919
1,983	1,254	1,776	2,274	2,198	2,328	2,681	1,350	544
1,704	2,953	2,435	1,357	681	261	109	75	65
1,560	2,570	2,078	1,279	822	536	359	204	149
718	693	758	835	693	847	847	1,145	2,345
1,404	1,239	1,127	1,016	670	637	592	777	2,065
1,663	3,483	3,356	2,091	830	779	282	49	18
112	249	156	83	31	12	10	6	3
708	2,077	2,290	1,779	924	448	191	72	34
118	314	259	147	62	25	15	8	15
540	809	922	731	591	406	248	201	39
447	545	551	581	524	334	250	226	44
487	988	1,548	1,147	528	238	122	58	60
214	633	673	286	97	52	43	25	34
330	676	572	267	188	102	76	61	5
175	355	323	235	178	118	74	69	14
443	213	140	105	73	38	31	32	17
543	199	152	98	57	38	22	11	3
387	773	473	95	10	2	0	0	1
20	24	14	3	1	1	1	0	0

II. 등록외국인 현황 계속

02 국적(지역) 및 연령별 등록외국인 현황

(단위 : 명)

연령 Age 국적(지역) Nationality(Region)	총계 Grand-Total	성별 Sex	합계 Total	0~4세 years	5~9세	10~14세	15~19세
(홍콩 Hongkong)	1,707	남(M)	394	17	49	12	16
		여(F)	1,313	15	41	7	72
시 리 아 Syria	1,353	남(M)	983	83	51	23	61
		여(F)	370	72	58	26	27
이 란 Iran	1,007	남(M)	613	14	13	16	16
		여(F)	394	22	14	14	22
사우디아라비아 Saudi Arabia	924	남(M)	595	56	43	25	21
		여(F)	329	47	45	12	14
터 키 Turkey	838	남(M)	455	16	14	3	3
		여(F)	383	15	14	7	9
싱 가 포 르 Singapore	805	남(M)	325	3	5	6	11
		여(F)	480	6	4	4	38
라 오 스 Laos	604	남(M)	99	1	3	1	4
		여(F)	505	4	0	3	7
예 멘 Yemen	454	남(M)	330	29	29	9	7
		여(F)	124	19	13	6	7
아랍에미리트연합 U . A . E	398	남(M)	235	23	16	10	24
		여(F)	163	17	8	10	8
타 지 키 스탄 Tadjikistan	397	남(M)	257	12	8	8	23
		여(F)	140	14	9	6	6
이 라 크 Iraq	331	남(M)	220	20	17	16	17
		여(F)	111	17	13	10	8
요 르 단 Jordan	305	남(M)	213	15	10	1	4
		여(F)	92	15	9	2	4
아프가니스탄 Afghanistan	243	남(M)	197	9	7	8	6
		여(F)	46	8	7	6	2
이 스 라 엘 Israel	131	남(M)	63	1	6	1	0
		여(F)	68	8	6	4	3
(마 카 오 Macao)	88	남(M)	12	1	0	1	2
		여(F)	76	0	0	2	8
투르크메니스탄 Turkmenistan	86	남(M)	44	0	0	1	7
		여(F)	42	1	2	4	4
쿠 웨 이 트 Kuwait	79	남(M)	65	3	3	0	1
		여(F)	14	1	0	2	0
브 루 나 이 Brunei	55	남(M)	13	0	0	0	1
		여(F)	42	0	0	0	0
오 만 Oman	49	남(M)	25	1	3	3	1
		여(F)	24	2	3	2	2
팔 레 스타 인 Palestine	44	남(M)	32	1	1	0	2
		여(F)	12	3	1	1	0
레 바논 Lebanon	27	남(M)	17	0	0	0	0
		여(F)	10	0	0	0	0
부 탄 Bhutan	20	남(M)	11	0	0	0	0
		여(F)	9	0	0	0	0
키 프 로 스 Cyprus	17	남(M)	13	0	0	0	0
		여(F)	4	0	0	0	0
바 레 인 Bahrain	9	남(M)	3	0	0	0	0
		여(F)	6	0	0	0	2

II. Status of Registered Foreigners continue

02 Status of Registered Foreigners by Nationality(Region) and Age

(Unit : person)

20~24세	25~29세	30~34세	35~39세	40~44세	45~49세	50~54세	55~59세	60세 이상 years&over
84	47	32	33	34	33	15	9	13
462	281	172	118	68	38	17	9	13
133	206	226	131	32	18	14	3	2
68	67	27	11	2	1	1	2	8
27	70	134	118	77	65	42	12	9
64	63	93	54	24	17	3	1	3
119	149	88	53	20	11	5	2	3
37	78	56	26	7	5	1	1	0
64	86	103	92	41	16	8	8	1
137	98	50	35	9	6	0	2	1
83	34	41	30	33	28	19	13	19
212	61	46	33	32	18	12	8	6
22	14	23	9	8	8	2	1	3
138	167	111	33	21	7	6	4	4
29	72	84	43	12	7	2	4	3
20	22	22	7	3	0	1	3	1
34	28	27	25	11	15	7	6	9
19	14	20	17	16	6	6	6	16
47	53	54	14	12	10	9	6	1
22	18	21	16	9	4	3	10	2
17	24	31	25	21	18	6	6	2
13	16	10	10	6	5	0	2	1
21	49	34	30	11	23	9	3	3
15	26	13	5	1	0	1	1	0
26	56	41	19	16	6	1	1	1
7	6	3	5	1	1	0	0	0
5	5	10	7	10	7	3	2	6
6	14	5	8	6	2	4	2	0
1	1	1	0	2	1	1	1	0
40	17	6	1	0	0	1	1	0
17	8	4	3	3	1	0	0	0
15	9	1	3	2	0	1	0	0
5	11	20	12	5	1	3	1	0
0	5	4	0	0	0	1	0	1
4	2	1	2	1	0	1	0	1
22	13	4	2	0	0	0	0	1
0	1	5	3	5	1	2	0	0
1	10	1	2	1	0	0	0	0
6	5	6	7	3	1	0	0	0
5	1	1	0	0	0	0	0	0
3	6	2	1	2	1	2	0	0
3	2	1	2	0	0	2	0	0
2	3	1	3	0	2	0	0	0
2	5	2	0	0	0	0	0	0
0	3	2	3	1	0	3	0	1
1	1	0	1	0	0	0	1	0
1	0	0	2	0	0	0	0	0
1	2	1	0	0	0	0	0	0

II. 등록외국인 현황 계속

02 국적(지역) 및 연령별 등록외국인 현황

(단위 : 명)

연령 Age 국적(지역) Nationality(Region)	총계 Grand-Total	성별 Sex	합계 Total	0~4세 years	5~9세	10~14세	15~19세
카 타 르 Q a t a r	7	남(M)	6	2	0	0	0
		여(F)	1	0	0	0	0
몰 디 브 M a l d i v e s	3	남(M)	2	0	0	0	0
		여(F)	1	0	0	0	0
북아메리카주계 North America	28,957	남(M)	16,792	379	402	352	392
		여(F)	12,165	355	312	252	321
미 국 United States	24,166	남(M)	13,734	341	369	316	362
		여(F)	10,432	312	283	223	303
캐 나 다 C a n a d a	4,791	남(M)	3,058	38	33	36	30
		여(F)	1,733	43	29	29	18
남아메리카주계 South America	2,943	남(M)	1,392	35	36	22	38
		여(F)	1,551	33	24	33	65
브 라 질 B r a z i l	731	남(M)	395	22	16	5	7
		여(F)	336	17	9	11	15
멕 시 코 M e x i c o	506	남(M)	252	1	2	2	3
		여(F)	254	2	1	2	9
페 루 P e r u	277	남(M)	115	2	1	1	5
		여(F)	162	0	0	0	12
콜 롬 비 아 C o l o m b i a	262	남(M)	121	1	4	3	3
		여(F)	141	2	1	2	9
에 과 도 르 E c u a d o r	225	남(M)	112	0	0	2	3
		여(F)	113	2	2	1	4
칠 레 C h i l e	123	남(M)	43	2	1	1	4
		여(F)	80	1	2	4	2
베 네 수 엘 라 V e n e z u e l a	123	남(M)	57	1	2	3	4
		여(F)	66	1	3	3	2
아 르 헨 티 나 A r g e n t i n a	98	남(M)	53	2	1	0	0
		여(F)	45	0	1	2	3
과 테 말 라 G u a t e m a l a	79	남(M)	43	0	1	1	2
		여(F)	36	1	1	2	0
파 라 과 이 P a r a g u a y	57	남(M)	17	0	0	0	2
		여(F)	40	0	0	0	2
볼 리 비 아 B o l i v i a	54	남(M)	19	0	1	1	1
		여(F)	35	0	1	1	0
도미니카공화국 Dominican R e p .	54	남(M)	20	0	1	1	0
		여(F)	34	0	0	1	4
엘 살 바 도 르 E l s a l v a d o r	51	남(M)	21	0	0	0	0
		여(F)	30	0	0	0	2
코 스타 리 카 C o s t a r i c a	47	남(M)	20	1	0	0	1
		여(F)	27	2	2	1	0
파 나 마 P a n a m a	46	남(M)	16	1	1	0	1
		여(F)	30	1	0	1	0
온 두 라 스 H o n d u r a s	43	남(M)	19	1	3	1	0
		여(F)	24	0	0	0	0
자 메 이 카 J a m a i c a	33	남(M)	18	1	1	0	0
		여(F)	15	2	0	0	0

II. Status of Registered Foreigners continue

02 Status of Registered Foreigners by Nationality(Region) and Age

(Unit : person)

20~24세	25~29세	30~34세	35~39세	40~44세	45~49세	50~54세	55~59세	60세 이상 years&over
1	0	1	0	0	1	0	1	0
0	0	1	0	0	0	0	0	0
0	0	1	1	0	0	0	0	0
0	0	1	0	0	0	0	0	0
978	2,352	3,059	2,298	1,660	1,389	1,035	866	1,630
2,149	3,167	1,649	1,021	706	598	473	480	682
814	1,936	2,585	1,802	1,150	1,006	826	749	1,478
1,804	2,664	1,392	837	594	506	428	447	639
164	416	474	496	510	383	209	117	152
345	503	257	184	112	92	45	33	43
196	280	252	162	126	84	62	51	48
384	378	226	151	97	65	50	27	18
58	94	60	40	36	21	10	12	14
79	67	42	34	24	17	13	5	3
49	34	54	33	20	11	17	15	11
98	60	33	21	12	4	5	5	2
6	19	15	13	14	21	11	4	3
29	38	28	21	10	15	8	1	0
21	17	26	20	7	6	6	1	6
39	31	17	14	7	7	5	6	1
13	37	25	7	13	3	4	3	2
37	32	18	6	2	3	4	0	2
5	5	9	4	2	3	1	2	4
13	26	17	5	2	3	3	1	1
6	11	9	6	4	4	3	3	1
15	12	5	7	14	1	1	1	1
5	12	5	7	8	5	3	3	2
3	10	4	5	5	4	5	0	3
6	10	12	6	2	0	1	1	1
7	6	6	7	3	1	0	1	1
4	6	4	1	0	0	0	0	0
11	13	8	3	1	0	0	1	1
4	4	2	2	3	0	0	1	0
11	9	2	5	3	1	1	1	0
3	5	6	1	1	2	0	0	0
6	11	4	4	1	1	1	0	1
4	6	3	3	3	0	1	0	1
5	11	3	4	3	1	1	0	0
2	6	3	3	1	1	1	1	0
3	5	5	3	2	2	0	1	1
4	3	0	1	1	2	0	2	0
8	8	6	3	0	0	0	3	0
1	4	2	2	1	2	2	0	0
2	6	9	3	2	0	2	0	0
0	2	2	3	8	0	0	0	1
2	4	3	2	1	0	0	1	0

II. 등록외국인 현황 계속

02 국적(지역) 및 연령별 등록외국인 현황

(단위 : 명)

연령 Age 국적(지역) Nationality(Region)	총계 Grand-Total	성별 Sex	합계 Total	0~4세 years	5~9세	10~14세	15~19세
니 카 라 과 Nicaragua	23	남(M)	3	0	0	0	1
		여(F)	20	0	1	0	0
우 루 과 이 Uruguay	22	남(M)	7	0	0	0	0
		여(F)	15	1	0	1	0
쿠 바 C u b a	19	남(M)	9	0	0	1	0
		여(F)	10	1	0	0	0
아 이 티 H a i t i	19	남(M)	14	0	0	0	0
		여(F)	5	0	0	0	0
트 리 니 다 드 Trinidad 토 바 고 -T o b a g o	13	남(M)	4	0	0	0	1
		여(F)	9	0	0	1	0
바 하 마 Bahamas	7	남(M)	0	0	0	0	0
		여(F)	7	0	0	0	0
바 베 이 도 스 Barbados	7	남(M)	3	0	0	0	0
		여(F)	4	0	0	0	0
세인트크리스토퍼 네 비 스 St. Kitts-Nevis	7	남(M)	5	0	0	0	0
		여(F)	2	0	0	0	1
벨 리 즈 Belize	6	남(M)	1	0	0	0	0
		여(F)	5	0	0	0	0
가 이 아 나 Guyana	4	남(M)	2	0	0	0	0
		여(F)	2	0	0	0	0
수 리 남 Surinam	3	남(M)	0	0	0	0	0
		여(F)	3	0	0	0	0
세인트루시아 St. Lucia	2	남(M)	1	0	1	0	0
		여(F)	1	0	0	0	0
도미니카연방 Dominica	1	남(M)	1	0	0	0	0
		여(F)	0	0	0	0	0
그 레 나 다 Grenada	1	남(M)	1	0	0	0	0
		여(F)	0	0	0	0	0
유 럽 주 계 Europe	27,179	남(M)	14,738	747	704	477	351
		여(F)	12,441	786	691	467	575
러시아(연방) Russia	7,686	남(M)	3,029	429	383	237	155
		여(F)	4,657	478	389	245	226
영 국 United Kingdom	4,228	남(M)	2,999	48	39	33	22
		여(F)	1,229	42	45	34	39
프 랑 스 France	3,257	남(M)	1,916	58	77	48	48
		여(F)	1,341	61	66	43	79
우 크 라 이 나 Ukraine	2,580	남(M)	1,337	44	78	57	31
		여(F)	1,243	48	53	35	44
독 일 Germany	2,183	남(M)	1,313	37	44	31	24
		여(F)	870	41	35	39	60
노 르 웨 이 Norway	709	남(M)	534	19	13	8	7
		여(F)	175	11	13	6	9
이 탈 리 아 Italy	670	남(M)	406	11	2	6	4
		여(F)	264	10	6	5	6
아 일 랜 드 Ireland	580	남(M)	434	1	2	0	1
		여(F)	146	1	4	3	0
한국계 러시아인 Korean -Russian	567	남(M)	191	35	17	12	5
		여(F)	376	47	24	12	6

II. Status of Registered Foreigners continue

02 Status of Registered Foreigners by Nationality(Region) and Age

(Unit : person)

20~24세	25~29세	30~34세	35~39세	40~44세	45~49세	50~54세	55~59세	60세 이상 years&over
1	1	0	0	0	0	0	0	0
4	9	3	1	0	1	0	0	1
0	0	4	0	2	0	0	1	0
2	7	1	0	2	1	0	0	0
1	1	2	3	0	1	0	0	0
2	1	2	0	1	2	1	0	0
1	3	7	3	0	0	0	0	0
1	3	1	0	0	0	0	0	0
0	0	1	1	0	0	1	0	0
2	3	1	1	1	0	0	0	0
0	0	0	0	0	0	0	0	0
2	2	2	1	0	0	0	0	0
1	0	1	0	0	0	0	1	0
3	0	0	0	1	0	0	0	0
0	0	0	1	0	1	1	0	2
0	0	1	0	0	0	0	0	0
1	0	0	0	0	0	0	0	0
0	1	3	0	0	1	0	0	0
0	0	0	1	0	0	0	1	0
0	1	1	0	0	0	0	0	0
0	0	0	0	0	0	0	0	0
0	1	1	1	0	0	0	0	0
0	0	0	0	0	0	0	0	0
0	1	0	0	0	0	0	0	0
0	0	0	0	0	1	0	0	0
0	0	0	0	0	0	0	0	0
0	0	0	1	0	0	0	0	0
0	0	0	0	0	0	0	0	0
1,530	2,061	2,116	1,849	1,365	1,127	910	671	830
2,722	2,090	1,316	1,196	991	525	391	341	350
200	293	364	279	222	172	120	84	91
638	610	496	585	446	193	114	112	125
191	547	569	516	289	240	177	140	188
262	307	189	116	67	46	27	25	30
389	300	263	228	175	123	86	42	79
504	230	104	69	81	39	29	21	15
82	203	227	180	150	96	77	89	23
161	207	173	129	130	86	85	72	20
182	156	131	138	116	128	123	78	125
283	139	53	51	50	34	40	17	28
23	42	51	41	60	81	77	52	60
48	17	14	7	15	13	10	6	6
25	46	58	63	57	40	44	18	32
90	63	21	16	19	8	7	2	11
21	80	121	98	44	19	14	5	28
27	52	24	16	4	3	0	0	12
5	2	9	8	12	14	18	18	36
7	7	19	40	57	34	25	40	58

II. 등록외국인 현황 계속

02 국적(지역) 및 연령별 등록외국인 현황

(단위 : 명)

국적(지역) Nationality(Region)	연령 Age	총계 Grand-Total	성별 Sex	합계 Total	0~4세 years	5~9세	10~14세	15~19세
스 페 인 Spain		565	남(M)	322	7	5	3	4
			여(F)	243	5	7	4	4
네 델 란 드 Netherlands		530	남(M)	342	5	6	2	4
			여(F)	188	3	1	11	19
스 웨 덴 Sweden		378	남(M)	201	9	3	5	6
			여(F)	177	4	6	3	21
폴 란 드 Poland		361	남(M)	181	1	0	4	0
			여(F)	180	2	1	2	3
벨 기 예 Belgium		285	남(M)	174	6	3	3	5
			여(F)	111	4	4	2	7
스 위 스 Switzerland		234	남(M)	148	2	2	3	2
			여(F)	86	2	6	6	9
루 마 니 아 Rumania		232	남(M)	91	6	4	2	1
			여(F)	141	4	8	2	2
덴 마 크 Denmark		212	남(M)	126	2	3	4	5
			여(F)	86	2	2	5	8
핀 란 드 Finland		199	남(M)	97	0	0	2	0
			여(F)	102	1	0	0	3
그 리 스 Greece		198	남(M)	152	9	2	2	2
			여(F)	46	2	3	2	0
벨 로 루 시 Belarus		195	남(M)	70	5	5	4	1
			여(F)	125	1	4	2	6
오 스트 리 아 Austria		190	남(M)	117	3	3	2	3
			여(F)	73	4	0	0	4
헝 가 리 Hungary		148	남(M)	62	0	6	4	1
			여(F)	86	4	0	2	2
아 제 르 바 이 잔 Azerbaijan		131	남(M)	77	3	1	1	9
			여(F)	54	2	3	0	4
불 가 리 아 Bulgaria		123	남(M)	56	1	0	0	1
			여(F)	67	1	0	1	3
체 코 Czech		118	남(M)	68	2	0	0	2
			여(F)	50	0	2	1	2
포 르 투 갈 Portugal		95	남(M)	49	1	0	0	1
			여(F)	46	1	0	0	2
크 로 아 티 아 Croatia		67	남(M)	44	1	0	1	0
			여(F)	23	0	1	1	1
아 르 메 니 아 Armenia		62	남(M)	27	1	2	1	1
			여(F)	35	3	3	0	2
리 투 아 니 아 Lithuania		59	남(M)	27	0	0	0	0
			여(F)	32	0	0	0	1
세 르 비 아 Serbia		54	남(M)	25	1	1	0	0
			여(F)	29	1	3	0	0
슬 로 바 키 아 Slovakia		46	남(M)	19	0	0	0	2
			여(F)	27	0	0	0	1
몰 도 바 Moldova		40	남(M)	14	0	1	0	1
			여(F)	26	0	0	0	0
조 지 아 Georgia		36	남(M)	15	0	1	1	0
			여(F)	21	0	1	0	0

II. Status of Registered Foreigners continue

02 Status of Registered Foreigners by Nationality(Region) and Age

(Unit : person)

20~24세	25~29세	30~34세	35~39세	40~44세	45~49세	50~54세	55~59세	60세 이상 years&over
60	46	49	44	38	22	11	14	19
89	52	30	19	16	4	4	5	4
112	46	29	19	23	29	20	20	27
91	21	9	4	7	4	5	8	5
42	32	19	15	15	17	13	9	16
74	27	11	5	4	4	6	7	5
18	22	45	28	24	12	6	8	13
50	46	27	19	18	3	2	7	0
26	24	26	18	10	16	15	11	11
37	20	8	9	0	9	5	4	2
22	17	16	13	13	11	19	13	15
19	14	3	4	5	6	4	5	3
2	10	8	23	8	16	6	5	0
23	41	18	18	13	7	4	0	1
15	19	6	7	11	14	16	9	15
35	13	4	2	5	3	5	1	1
24	21	11	4	10	6	4	7	8
50	34	6	2	1	1	3	0	1
2	15	19	28	16	15	15	13	14
2	9	7	9	7	1	2	0	2
2	11	13	12	5	4	3	1	4
30	32	17	12	11	5	1	1	3
11	15	13	11	11	12	12	7	14
18	18	9	5	3	1	3	3	5
7	9	6	13	7	6	2	0	1
21	23	10	12	7	4	1	0	0
12	27	9	8	5	1	0	1	0
15	15	11	3	0	1	0	0	0
5	10	4	9	10	0	4	9	3
23	12	4	13	5	0	1	1	3
10	12	6	7	11	6	6	6	0
15	18	4	3	1	1	2	0	1
5	7	11	7	4	6	4	2	1
19	10	7	4	2	0	0	1	0
0	9	2	6	6	8	6	1	4
6	5	2	3	1	2	0	0	1
1	7	3	7	1	1	0	1	1
6	2	6	4	2	2	1	1	3
16	6	1	1	1	0	1	1	0
18	5	2	2	2	1	1	0	0
0	2	5	6	1	3	3	2	1
3	8	4	3	2	3	1	0	1
2	5	3	2	3	0	0	2	0
7	6	4	5	1	2	0	1	0
4	2	0	2	1	1	1	0	1
12	9	1	1	2	0	0	0	1
3	2	3	3	0	1	0	1	0
6	3	6	1	1	2	1	0	0

II. 등록외국인 현황 계속

02 국적(지역) 및 연령별 등록외국인 현황

(단위 : 명)

연령 Age 국적(지역) Nationality(Region)	총계 Grand-Total	성별 Sex	합계 Total	0~4세 years	5~9세	10~14세	15~19세
슬로베니아 Slovenia	35	남(M)	15	0	1	0	0
		여(F)	20	1	1	0	0
라트비아 Latvia	30	남(M)	12	0	0	0	0
		여(F)	18	0	0	0	0
아이슬란드 Iceland	17	남(M)	10	0	0	0	1
		여(F)	7	0	0	1	2
알바니아 Albania	16	남(M)	9	0	0	0	0
		여(F)	7	0	0	0	0
슬로베니아 Slovenia	15	남(M)	5	0	0	0	0
		여(F)	10	0	0	0	0
(영국 외지민 British National Overseas)	10	남(M)	2	0	0	0	0
		여(F)	8	0	0	0	0
룩셈부르크 Luxembourg	10	남(M)	3	0	0	0	0
		여(F)	7	0	0	0	0
마케도니아 Macedonia	9	남(M)	7	0	0	0	1
		여(F)	2	0	0	0	0
보스니아 - 헤르체고비나 Bosnia and Herzegovina	6	남(M)	3	0	0	0	0
		여(F)	3	0	0	0	0
몬테네그로 Montenegro	6	남(M)	4	0	0	0	0
		여(F)	2	0	0	0	0
몰타 Malta	5	남(M)	4	0	0	1	1
		여(F)	1	0	0	0	0
코소보 Kosovo	2	남(M)	1	0	0	0	0
		여(F)	1	0	0	0	0
오세아니아주계 Oceania	2,436	남(M)	1,647	29	48	27	25
		여(F)	789	47	35	33	27
오스트레일리아 Australia	1,616	남(M)	1,082	23	39	21	17
		여(F)	534	34	28	26	22
뉴질랜드 New Zealand	751	남(M)	526	6	9	6	6
		여(F)	225	11	7	7	4
피지 Fiji	44	남(M)	22	0	0	0	2
		여(F)	22	2	0	0	1
솔로몬군도 Solomon Is.	9	남(M)	4	0	0	0	0
		여(F)	5	0	0	0	0
파푸아뉴기니 Papua New Guinea	6	남(M)	4	0	0	0	0
		여(F)	2	0	0	0	0
키리바시 Kiribati	2	남(M)	2	0	0	0	0
		여(F)	0	0	0	0	0
나우루 Nauru	2	남(M)	2	0	0	0	0
		여(F)	0	0	0	0	0
팔라우 Palau	2	남(M)	2	0	0	0	0
		여(F)	0	0	0	0	0
통가 Tonga	2	남(M)	1	0	0	0	0
		여(F)	1	0	0	0	0
바누아투 Vanuatu	2	남(M)	2	0	0	0	0
		여(F)	0	0	0	0	0

II. Status of Registered Foreigners continue

02 Status of Registered Foreigners by Nationality(Region) and Age

(Unit : person)

20~24세	25~29세	30~34세	35~39세	40~44세	45~49세	50~54세	55~59세	60세 이상 years&over
1	2	4	3	1	1	1	1	0
10	4	2	1	0	0	1	0	0
0	5	4	0	1	1	1	0	0
8	4	1	2	2	0	0	0	1
3	1	0	0	2	2	1	0	0
0	2	1	0	1	0	0	0	0
2	3	2	0	2	0	0	0	0
2	0	3	1	0	1	0	0	0
2	1	1	1	0	0	0	0	0
6	4	0	0	0	0	0	0	0
0	0	0	0	0	1	0	1	0
0	0	3	1	1	1	0	1	1
0	0	2	0	0	0	1	0	0
4	0	1	0	0	0	1	0	1
3	1	0	0	0	1	1	0	0
1	0	0	0	0	1	0	0	0
0	0	2	1	0	0	0	0	0
1	0	1	0	1	0	0	0	0
0	2	1	0	0	0	1	0	0
0	1	1	0	0	0	0	0	0
0	1	0	0	0	0	1	0	0
0	0	0	0	1	0	0	0	0
0	0	0	0	0	1	0	0	0
1	0	0	0	0	0	0	0	0
92	172	216	270	273	167	131	91	106
113	119	97	82	66	70	41	33	26
67	112	157	151	146	117	87	62	83
77	73	70	47	41	51	26	22	17
18	55	55	114	121	49	38	29	20
34	39	18	31	24	18	14	9	9
4	5	3	3	1	0	3	0	1
2	7	5	2	0	1	1	1	0
0	0	0	1	2	1	0	0	0
0	0	3	1	0	0	0	1	0
0	0	1	1	2	0	0	0	0
0	0	1	0	1	0	0	0	0
2	0	0	0	0	0	0	0	0
0	0	0	0	0	0	0	0	0
0	0	0	0	0	0	1	0	1
0	0	0	0	0	0	0	0	0
1	0	0	0	0	0	1	0	0
0	0	0	0	0	0	0	0	0
0	0	0	0	0	0	1	0	0
0	0	0	1	0	0	0	0	0
0	0	0	0	1	0	0	0	1
0	0	0	0	0	0	0	0	0

II. 등록외국인 현황 계속

02 국적(지역) 및 연령별 등록외국인 현황

(단위 : 명)

연령 Age 국적(지역) Nationality(Region)	총계 Grand-Total	성별 Sex	합계 Total	0~4세 years	5~9세	10~14세	15~19세
아프리카주계 Africa	14,568	남(M)	10,699	273	176	102	177
		여(F)	3,869	256	137	69	94
이집트 Egypt	2,868	남(M)	2,585	48	38	18	73
		여(F)	283	38	19	19	9
나이지리아 Nigeria	2,145	남(M)	1,742	68	49	31	10
		여(F)	403	58	41	12	12
남아프리카공화국 South Africa	2,134	남(M)	1,053	15	9	9	6
		여(F)	1,081	16	6	9	5
가나 Ghana	965	남(M)	816	8	4	4	5
		여(F)	149	9	4	1	2
카메룬 Cameroon	850	남(M)	583	15	2	0	1
		여(F)	267	23	6	3	1
에티오피아 Ethiopia	747	남(M)	507	11	7	3	11
		여(F)	240	18	3	3	13
모로코 Morocco	596	남(M)	352	2	1	2	5
		여(F)	244	3	2	0	7
우간다 Uganda	588	남(M)	418	7	4	0	0
		여(F)	170	7	2	0	1
라이베리아 Liberia	347	남(M)	269	14	3	0	5
		여(F)	78	4	2	1	7
케냐 Kenya	346	남(M)	216	7	2	1	2
		여(F)	130	4	4	1	2
세네갈 Senegal	298	남(M)	271	2	0	0	5
		여(F)	27	0	0	0	0
수단 Sudan	266	남(M)	201	12	12	6	5
		여(F)	65	9	11	3	1
리비아 Libya	224	남(M)	141	22	22	7	2
		여(F)	83	19	15	1	5
르완다 Rwanda	204	남(M)	138	4	0	1	4
		여(F)	66	3	0	0	1
콩고민주공화국 Congo D. R.	190	남(M)	140	3	4	2	7
		여(F)	50	4	4	5	4
탄자니아 Tanzania	187	남(M)	139	3	0	1	1
		여(F)	48	2	2	0	1
알제리 Algeria	184	남(M)	118	5	3	0	1
		여(F)	66	1	1	1	0
기니 Guinea	162	남(M)	134	2	0	0	4
		여(F)	28	6	0	0	0
코트디부아르 Cote D'Ivoire	158	남(M)	100	9	3	3	3
		여(F)	58	9	5	3	2
말리 Mali	156	남(M)	141	2	0	2	9
		여(F)	15	1	0	0	3
튀니지 Tunisia	156	남(M)	96	2	0	1	2
		여(F)	60	4	1	2	1
앙골라 Angola	100	남(M)	70	4	6	2	3
		여(F)	30	1	2	1	3
감비아 Gambia	80	남(M)	77	0	0	0	0
		여(F)	3	0	0	0	1

II. Status of Registered Foreigners continue

02 Status of Registered Foreigners by Nationality(Region) and Age

(Unit : person)

20~24세	25~29세	30~34세	35~39세	40~44세	45~49세	50~54세	55~59세	60세 이상 years&over
986	2,490	2,488	1,629	1,078	726	379	142	53
567	1,120	791	403	204	114	55	35	24
335	771	546	355	221	101	61	13	5
33	76	40	23	11	7	1	4	3
42	130	333	307	301	271	148	48	4
24	51	60	65	36	24	13	4	3
78	271	247	133	109	86	40	31	19
177	415	262	84	40	30	14	13	10
42	179	181	133	102	88	47	17	6
12	43	30	25	14	3	2	2	2
42	184	196	97	27	15	3	1	0
21	91	69	30	16	7	0	0	0
53	112	146	104	34	14	6	4	2
37	65	54	27	12	4	2	0	2
66	101	86	35	30	14	7	2	1
90	77	32	15	8	4	4	2	0
25	110	133	81	31	18	7	1	1
12	49	46	31	15	5	1	1	0
13	62	71	51	31	17	2	0	0
10	13	22	14	2	2	0	1	0
41	50	46	34	17	6	7	3	0
24	39	29	13	7	2	3	2	0
29	64	83	50	24	6	3	3	2
7	10	6	3	0	1	0	0	0
12	35	41	24	25	10	11	7	1
8	10	8	6	5	2	1	0	1
5	12	16	13	19	13	6	2	2
7	13	8	6	2	3	2	1	1
12	49	40	19	6	3	0	0	0
19	24	10	6	3	0	0	0	0
10	27	34	23	12	10	6	2	0
9	10	3	6	5	0	0	0	0
14	28	33	36	11	9	3	0	0
4	15	13	5	5	1	0	0	0
13	33	42	4	6	8	2	0	1
6	16	30	4	3	4	0	0	0
15	41	44	13	7	7	1	0	0
8	7	3	4	0	0	0	0	0
9	20	10	19	12	7	2	2	1
6	8	9	7	4	3	1	0	1
52	52	13	6	4	1	0	0	0
5	5	0	1	0	0	0	0	0
10	21	24	14	11	6	3	0	2
5	27	9	5	1	4	0	1	0
7	15	7	8	7	4	3	1	3
4	2	1	6	2	2	3	2	1
11	27	16	12	6	2	3	0	0
0	1	1	0	0	0	0	0	0

II. 등록외국인 현황 계속

02 국적(지역) 및 연령별 등록외국인 현황

(단위 : 명)

연령 Age 국적(지역) Nationality(Region)	총계 Grand-Total	성별 Sex	합계 Total	0~4세 years	5~9세	10~14세	15~19세
잠 비 아 Zambia	80	남(M)	41	0	0	3	4
		여(F)	39	5	0	2	3
부 룬 디 Burundi	75	남(M)	45	1	3	0	0
		여(F)	30	4	0	0	0
짐 바 브 웨 Zimbabwe	70	남(M)	47	1	0	0	0
		여(F)	23	1	0	0	0
가 봉 Gabon	48	남(M)	32	0	0	1	1
		여(F)	16	3	0	0	1
부르키나파소 Burkinafaso	40	남(M)	30	0	0	0	1
		여(F)	10	1	0	0	2
시에라리온 Sierra Leone	33	남(M)	22	1	1	1	1
		여(F)	11	1	2	0	0
모잠비크 Mozambique	32	남(M)	22	0	0	0	2
		여(F)	10	0	0	0	1
토 고 Togo	30	남(M)	23	0	1	0	0
		여(F)	7	0	0	1	0
말라위 Malawi	23	남(M)	14	1	1	0	1
		여(F)	9	0	0	0	3
마다가스카르 Madagascar	22	남(M)	3	0	0	0	0
		여(F)	19	1	0	0	1
모리셔스 Mauritius	20	남(M)	8	1	1	1	1
		여(F)	12	0	3	0	1
콩고 Congo P. R	19	남(M)	11	1	0	1	0
		여(F)	8	1	1	1	0
남수단공화국 Re. of South Sudan	18	남(M)	16	0	0	0	2
		여(F)	2	0	0	0	0
차드 Chad	12	남(M)	11	0	0	0	0
		여(F)	1	0	0	0	0
베냉 Benin	12	남(M)	11	0	0	0	0
		여(F)	1	0	0	0	0
에리트레아 Eritrea	12	남(M)	7	0	0	0	0
		여(F)	5	0	0	0	1
기니비사우 Guinea-bissau	12	남(M)	9	0	0	0	0
		여(F)	3	0	0	0	0
모리타니 Mauritania	11	남(M)	10	1	0	0	0
		여(F)	1	0	0	0	0
소말리아 Somalia	10	남(M)	7	0	0	0	0
		여(F)	3	0	0	0	0
보츠와나 Botswana	9	남(M)	4	0	0	0	0
		여(F)	5	0	0	0	0
중앙아프리카공화국 Central African Republic	8	남(M)	7	0	0	0	0
		여(F)	1	0	0	0	0
니제르 Niger	7	남(M)	5	0	0	2	0
		여(F)	2	0	1	0	0
코모로 Comoros	5	남(M)	3	1	0	0	0
		여(F)	2	0	0	0	0
레소토 Lesotho	3	남(M)	2	0	0	0	0
		여(F)	1	0	0	0	0

II. Status of Registered Foreigners continue

02 Status of Registered Foreigners by Nationality(Region) and Age

(Unit : person)

20~24세	25~29세	30~34세	35~39세	40~44세	45~49세	50~54세	55~59세	60세 이상 years&over
8	6	9	4	1	3	0	2	1
7	7	3	2	5	1	4	0	0
0	15	12	10	4	0	0	0	0
2	15	8	1	0	0	0	0	0
4	11	20	7	3	0	1	0	0
1	7	11	2	0	1	0	0	0
9	10	5	2	2	0	2	0	0
2	4	2	1	1	0	2	0	0
6	8	10	5	0	0	0	0	0
3	1	2	1	0	0	0	0	0
1	3	4	5	2	0	0	2	1
0	2	2	2	1	0	0	1	0
2	6	6	3	3	0	0	0	0
5	3	1	0	0	0	0	0	0
1	6	7	5	2	1	0	0	0
2	1	1	0	2	0	0	0	0
1	1	3	3	1	0	2	0	0
1	1	1	0	1	1	1	0	0
0	1	1	1	0	0	0	0	0
6	3	6	2	0	0	0	0	0
0	0	1	0	1	2	0	0	0
2	0	2	1	1	2	0	0	0
0	3	2	1	1	1	1	0	0
2	0	1	0	1	0	1	0	0
6	3	2	2	1	0	0	0	0
1	1	0	0	0	0	0	0	0
4	2	2	0	1	1	1	0	0
1	0	0	0	0	0	0	0	0
0	5	3	1	1	0	1	0	0
0	1	0	0	0	0	0	0	0
0	2	2	2	0	0	0	0	1
1	1	0	0	1	1	0	0	0
2	1	1	2	2	1	0	0	0
1	0	2	0	0	0	0	0	0
1	3	4	1	0	0	0	0	0
1	0	0	0	0	0	0	0	0
1	4	0	1	0	1	0	0	0
0	2	1	0	0	0	0	0	0
0	1	2	1	0	0	0	0	0
0	3	0	2	0	0	0	0	0
3	2	2	0	0	0	0	0	0
1	0	0	0	0	0	0	0	0
1	1	0	1	0	0	0	0	0
0	0	0	1	0	0	0	0	0
0	1	1	0	0	0	0	0	0
0	0	0	1	0	0	0	1	0
0	0	1	1	0	0	0	0	0
0	0	1	0	0	0	0	0	0

II. 등록외국인 현황

02 국적(지역) 및 연령별 등록외국인 현황

(단위 : 명)

연령 Age 국적(지역) Nationality(Region)	총계 Grand-Total	성별 Sex	합계 Total	0~4세 years	5~9세	10~14세	15~19세
나 미 비 아 N a m i b i a	2	남(M)	1	0	0	0	0
		여(F)	1	0	0	0	0
스 와 질 란 드 S w a z i l a n d	2	남(M)	0	0	0	0	0
		여(F)	2	0	0	0	0
카 보 베 르 데 C a p e V e r d e	1	남(M)	1	0	0	0	0
		여(F)	0	0	0	0	0
적 도 기 니 E q u a t o r - G u i n e a	1	남(M)	0	0	0	0	0
		여(F)	1	0	0	0	0
기 타 계 O t h e r s	171	남(M)	82	1	4	3	3
		여(F)	89	2	1	0	1

II. Status of Registered Foreigners

02 Status of Registered Foreigners by Nationality(Region) and Age

(Unit : person)

20~24세	25~29세	30~34세	35~39세	40~44세	45~49세	50~54세	55~59세	60세 이상 years&over
0	0	0	0	0	0	0	1	0
0	1	0	0	0	0	0	0	0
0	0	0	0	0	0	0	0	0
0	0	1	1	0	0	0	0	0
0	1	0	0	0	0	0	0	0
0	0	0	0	0	0	0	0	0
0	0	0	0	0	0	0	0	0
0	0	1	0	0	0	0	0	0
8	7	11	6	9	10	9	6	5
3	10	6	1	13	19	11	10	12

II. 등록외국인 현황

03 지역 및 국적(지역)별 등록외국인 현황

(단위 : 명)

국적(지역) Nationality(Region)		성별 Sex	총계 Grand-Total	중국 China	한국계중국인 Korean-Chinese	베트남 Vietnam	우즈베키스탄 Uzbekistan	캄보디아 Cambodia	필리핀 Philippines	인도네시아 Indonesia	네팔 Nepal
지역 Region											
총 G r a n d - T o t a l	계(T)		1,171,762	208,343	318,768	151,385	47,722	45,713	45,236	36,917	35,426
	남(M)		671,426	83,155	176,548	72,606	32,381	31,218	25,311	33,508	31,739
	여(F)		500,336	125,188	142,220	78,779	15,341	14,495	19,925	3,409	3,687
강 원 도 G a n g w o n - d o	계(T)		16,949	2,679	1,157	4,021	539	1,076	819	699	1,118
	남(M)		8,942	1,133	580	1,689	367	627	251	615	967
	여(F)		8,007	1,546	577	2,332	172	449	568	84	151
강 령 시	계(T)		1,904	414	94	568	42	61	83	75	56
	남(M)		931	192	48	232	23	30	28	57	46
	여(F)		973	222	46	336	19	31	55	18	10
고 성 군	계(T)		842	16	16	218	2	11	11	121	165
	남(M)		641	3	6	132	1	7	0	113	129
	여(F)		201	13	10	86	1	4	11	8	36
동 해 시	계(T)		806	113	50	212	14	49	39	80	8
	남(M)		510	67	27	112	9	41	4	79	5
	여(F)		296	46	23	100	5	8	35	1	3
삼 척 시	계(T)		825	153	29	292	32	23	27	58	29
	남(M)		448	61	13	145	24	15	2	55	26
	여(F)		377	92	16	147	8	8	25	3	3
속 초 시	계(T)		940	182	67	285	12	36	41	132	33
	남(M)		558	135	37	137	3	21	15	126	24
	여(F)		382	47	30	148	9	15	26	6	9
양 구 군	계(T)		263	18	22	46	5	23	17	5	31
	남(M)		101	2	10	16	2	5	6	3	29
	여(F)		162	16	12	30	3	18	11	2	2
양 양 군	계(T)		283	27	17	78	5	26	30	16	27
	남(M)		156	12	8	44	4	16	10	15	22
	여(F)		127	15	9	34	1	10	20	1	5
영 월 군	계(T)		260	19	30	101	3	13	18	3	6
	남(M)		81	3	16	17	1	3	2	3	2
	여(F)		179	16	14	84	2	10	16	0	4
원 주 시	계(T)		3,277	593	333	555	150	182	185	103	145
	남(M)		1,735	236	163	220	94	158	67	94	131
	여(F)		1,542	357	170	335	56	24	118	9	14
인 제 군	계(T)		319	16	26	84	4	35	19	0	31
	남(M)		146	4	13	27	1	14	9	0	30
	여(F)		173	12	13	57	3	21	10	0	1
정 선 군	계(T)		256	31	21	79	4	17	39	2	12
	남(M)		75	5	10	17	0	5	13	1	4
	여(F)		181	26	11	62	4	12	26	1	8
철 원 군	계(T)		736	24	30	106	5	150	37	4	149
	남(M)		474	3	13	25	3	109	25	4	137
	여(F)		262	21	17	81	2	41	12	0	12
춘 천 시	계(T)		3,678	885	178	782	211	161	116	60	123
	남(M)		1,758	354	96	349	166	45	27	41	106
	여(F)		1,920	531	82	433	45	116	89	19	17
태 백 시	계(T)		254	26	14	72	2	22	44	1	5
	남(M)		79	6	7	14	1	7	4	0	5
	여(F)		175	20	7	58	1	15	40	1	0

II. Status of Registered Foreigners

03 Status of Registered Foreigners by Place of Residence and Nationality(Region)

(Unit : person)

태국 Thailand	스리랑카 Sri Lanka	미국 United States	미얀마 Myanmar	일본 Japan	몽골 Mongolia	(타이완 Taiwan)	방글라데시 Bangladesh	파키스탄 Pakistan	카자흐스탄 Kazakhstan	인도 India
30,196	25,323	24,166	23,472	23,343	22,570	20,363	13,623	10,388	9,508	8,606
21,522	24,631	13,734	22,716	5,968	11,258	9,911	12,776	8,995	5,242	5,863
8,674	692	10,432	756	17,375	11,312	10,452	847	1,393	4,266	2,743
553	212	411	488	541	597	459	247	58	91	180
272	204	202	471	38	282	247	220	42	38	138
281	8	209	17	503	315	212	27	16	53	42
37	15	46	26	36	18	100	10	5	24	10
10	13	23	26	4	8	57	7	5	14	6
27	2	23	0	32	10	43	3	0	10	4
1	26	7	6	13	2	0	137	2	1	72
0	26	3	6	0	1	0	133	2	0	70
1	0	4	0	13	1	0	4	0	1	2
9	23	18	97	10	25	9	0	0	8	0
4	23	10	97	2	7	2	0	0	2	0
5	0	8	0	8	18	7	0	0	6	0
18	20	15	24	29	28	13	0	1	0	4
17	20	6	24	3	13	5	0	0	0	3
1	0	9	0	26	15	8	0	1	0	1
9	3	13	0	37	13	38	3	0	0	0
3	3	5	0	0	6	18	3	0	0	0
6	0	8	0	37	7	20	0	0	0	0
24	0	11	11	40	4	0	0	0	2	0
4	0	7	11	2	1	0	0	0	1	0
20	0	4	0	38	3	0	0	0	1	0
2	5	10	2	19	7	2	0	0	0	0
0	5	5	2	0	6	2	0	0	0	0
2	0	5	0	19	1	0	0	0	0	0
24	0	12	0	18	6	2	0	0	0	0
18	0	6	0	1	6	1	0	0	0	0
6	0	6	0	17	0	1	0	0	0	0
132	67	100	21	82	124	177	35	15	32	13
68	67	47	17	9	63	92	29	14	15	8
64	0	53	4	73	61	85	6	1	17	5
38	0	9	21	12	3	5	2	0	0	0
11	0	5	21	0	1	2	2	0	0	0
27	0	4	0	12	2	3	0	0	0	0
10	6	12	1	9	4	4	0	0	1	0
1	6	4	1	0	3	3	0	0	0	0
9	0	8	0	9	1	1	0	0	1	0
95	2	7	66	29	4	5	0	4	2	5
65	1	4	66	1	3	5	0	2	0	3
30	1	3	0	28	1	0	0	2	2	2
34	4	91	57	106	334	75	48	24	3	70
17	2	48	44	8	148	42	36	12	1	43
17	2	43	13	98	186	33	12	12	2	27
2	3	12	5	8	4	7	0	0	4	1
2	0	7	5	1	4	5	0	0	1	1
0	3	5	0	7	0	2	0	0	3	0

II. 등록외국인 현황

03 지역 및 국적(지역)별 등록외국인 현황

(단위 : 명)

국적(지역) Nationality(Region)		성별 Sex	러시아(연방) Russia	캐나다 Canada	키르기스 Kyrgyz Republic	영국 United Kingdom	프랑스 France	이집트 Egypt	우크라이나 Ukraine	말레이시아 Malaysia	독일 Germany
지역 Region											
총 Grand - Total	계(T)		7,686	4,791	4,308	4,228	3,257	2,868	2,580	2,511	2,183
	남(M)		3,029	3,058	2,532	2,999	1,916	2,585	1,337	1,232	1,313
	여(F)		4,657	1,733	1,776	1,229	1,341	283	1,243	1,279	870
강 원 도 Gangwon-do	소 계(T)		121	101	81	61	14	33	15	19	25
	남(M)		37	65	45	43	7	30	5	0	16
	여(F)		84	36	36	18	7	3	10	19	9
강릉시	계(T)		41	15	15	8	2	1	9	1	4
	남(M)		16	11	11	6	1	1	2	0	3
	여(F)		25	4	4	2	1	0	7	1	1
고성군	계(T)		0	3	0	0	0	0	0	0	0
	남(M)		0	2	0	0	0	0	0	0	0
	여(F)		0	1	0	0	0	0	0	0	0
동해시	계(T)		20	4	3	4	0	0	0	0	0
	남(M)		6	0	2	3	0	0	0	0	0
	여(F)		14	4	1	1	0	0	0	0	0
삼척시	계(T)		6	5	0	0	0	0	0	0	1
	남(M)		1	4	0	0	0	0	0	0	0
	여(F)		5	1	0	0	0	0	0	0	1
속초시	계(T)		7	10	2	4	1	0	0	0	1
	남(M)		2	7	0	4	1	0	0	0	1
	여(F)		5	3	2	0	0	0	0	0	0
양구군	계(T)		1	1	1	0	0	0	0	0	0
	남(M)		0	1	0	0	0	0	0	0	0
	여(F)		1	0	1	0	0	0	0	0	0
양양군	계(T)		1	1	0	3	0	0	0	0	0
	남(M)		0	1	0	2	0	0	0	0	0
	여(F)		1	0	0	1	0	0	0	0	0
영월군	계(T)		1	0	0	3	0	0	0	0	0
	남(M)		0	0	0	2	0	0	0	0	0
	여(F)		1	0	0	1	0	0	0	0	0
원주시	계(T)		10	29	31	11	2	14	2	3	3
	남(M)		2	18	18	9	0	14	1	0	1
	여(F)		8	11	13	2	2	0	1	3	2
인제군	계(T)		1	5	1	2	0	0	0	0	1
	남(M)		0	3	0	0	0	0	0	0	1
	여(F)		1	2	1	2	0	0	0	0	0
정선군	계(T)		0	1	0	1	0	0	0	0	0
	남(M)		0	1	0	0	0	0	0	0	0
	여(F)		0	0	0	1	0	0	0	0	0
철원군	계(T)		0	0	5	0	0	0	0	0	0
	남(M)		0	0	0	0	0	0	0	0	0
	여(F)		0	0	5	0	0	0	0	0	0
춘천시	계(T)		21	12	12	18	7	18	4	13	12
	남(M)		4	8	8	13	4	15	2	0	8
	여(F)		17	4	4	5	3	3	2	13	4
태백시	계(T)		5	5	3	0	0	0	0	0	0
	남(M)		3	2	1	0	0	0	0	0	0
	여(F)		2	3	2	0	0	0	0	0	0

II. Status of Registered Foreigners

03 Status of Registered Foreigners by Place of Residence and Nationality(Region)

(Unit : person)

나이지리아 Nigeria	남아프리카공화국 South Africa	동티모르 East-Timor	[홍콩 Hongkong]	오스트레일리아 Australia	시리아 Syria	이란 Iran	가나 Ghana	사우디아라비아 Saudi Arabia	카메룬 Cameroon	터키 Turkey
2,145	2,134	1,806	1,707	1,616	1,353	1,007	965	924	850	838
1,742	1,053	1,742	394	1,082	983	613	816	595	583	455
403	1,081	64	1,313	534	370	394	149	329	267	383
9	87	5	7	26	25	14	9	15	19	11
7	34	4	2	19	22	8	7	10	13	2
2	53	1	5	7	3	6	2	5	6	9
0	19	2	1	3	0	2	1	0	0	0
0	9	2	1	3	0	0	1	0	0	0
0	10	0	0	0	0	2	0	0	0	0
0	4	0	0	0	4	0	0	0	2	0
0	2	0	0	0	2	0	0	0	1	0
0	2	0	0	0	2	0	0	0	1	0
0	1	0	0	1	0	0	0	0	0	0
0	1	0	0	1	0	0	0	0	0	0
0	0	0	0	0	0	0	0	0	0	0
0	0	1	0	0	0	0	0	0	0	1
0	0	1	0	0	0	0	0	0	0	1
0	0	0	0	0	0	0	0	0	0	0
0	2	0	0	1	1	0	0	0	1	0
0	0	0	0	1	1	0	0	0	1	0
0	2	0	0	0	0	0	0	0	0	0
0	0	0	0	0	0	0	0	0	0	0
0	0	0	0	0	0	0	0	0	0	0
0	0	0	0	0	0	0	0	0	0	0
0	2	0	1	1	0	0	0	0	0	0
0	1	0	0	1	0	0	0	0	0	0
0	1	0	1	0	0	0	0	0	0	0
0	1	0	0	0	0	0	0	0	0	0
0	0	0	0	0	0	0	0	0	0	0
0	1	0	0	0	0	0	0	0	0	0
1	31	1	1	6	13	2	4	0	3	0
1	14	1	1	4	12	2	2	0	2	0
0	17	0	0	2	1	0	2	0	1	0
0	1	0	0	0	1	0	0	0	0	0
0	0	0	0	0	1	0	0	0	0	0
0	1	0	0	0	0	0	0	0	0	0
0	1	0	0	0	0	0	0	0	0	0
0	1	0	0	0	0	0	0	0	0	0
0	0	0	0	0	0	0	0	0	0	0
0	2	0	0	0	0	0	0	0	0	0
0	1	0	0	0	0	0	0	0	0	0
0	1	0	0	0	0	0	0	0	0	0
8	9	1	4	8	5	8	4	15	13	10
6	1	0	0	6	5	5	4	10	9	1
2	8	1	4	2	0	3	0	5	4	9
0	8	0	0	0	0	0	0	0	0	0
0	3	0	0	0	0	0	0	0	0	0
0	5	0	0	0	0	0	0	0	0	0

II. 등록외국인 현황

03 지역 및 국적(지역)별 등록외국인 현황

(단위 : 명)

국적(지역) Nationality(Region)		성별 Sex	싱가포르 Singapore	뉴질랜드 New Zealand	에티오피아 Ethiopia	브라질 Brazil	노르웨이 Norway	이탈리아 Italy	라오스 Laos	모로코 Morocco	우간다 Uganda	아일랜드 Ireland
지역 Region												
총 Grand - Total	계(T)	계(T)	805	751	747	731	709	670	604	596	588	580
	남(M)	남(M)	325	526	507	395	534	406	99	352	418	434
	여(F)	여(F)	480	225	240	336	175	264	505	244	170	146
강원도 Gangwon-do	소계(Sub - Total)	계(T)	11	16	33	22	2	6	14	5	12	10
		남(M)	2	12	25	12	1	3	4	3	3	7
		여(F)	9	4	8	10	1	3	10	2	9	3
	강릉시	계(T)	1	6	0	10	0	1	2	0	1	0
		남(M)	0	3	0	5	0	0	2	0	0	0
		여(F)	1	3	0	5	0	1	0	0	1	0
	고성군	계(T)	0	0	0	0	0	0	0	0	0	0
		남(M)	0	0	0	0	0	0	0	0	0	0
		여(F)	0	0	0	0	0	0	0	0	0	0
	동해시	계(T)	0	0	0	1	0	0	2	0	0	0
		남(M)	0	0	0	0	0	0	0	0	0	0
		여(F)	0	0	0	1	0	0	2	0	0	0
	삼척시	계(T)	0	0	0	0	0	0	1	0	5	0
		남(M)	0	0	0	0	0	0	0	0	2	0
		여(F)	0	0	0	0	0	0	1	0	3	0
	속초시	계(T)	0	1	0	0	0	0	1	0	0	1
		남(M)	0	1	0	0	0	0	0	0	0	1
		여(F)	0	0	0	0	0	0	1	0	0	0
	양구군	계(T)	0	1	0	0	0	0	0	0	0	0
		남(M)	0	1	0	0	0	0	0	0	0	0
		여(F)	0	0	0	0	0	0	0	0	0	0
	양양군	계(T)	0	0	0	0	0	0	1	0	0	0
		남(M)	0	0	0	0	0	0	0	0	0	0
		여(F)	0	0	0	0	0	0	1	0	0	0
	영월군	계(T)	0	0	0	0	0	0	0	0	0	0
		남(M)	0	0	0	0	0	0	0	0	0	0
		여(F)	0	0	0	0	0	0	0	0	0	0
	원주시	계(T)	0	5	12	1	1	0	2	1	4	4
		남(M)	0	4	11	1	1	0	1	1	0	4
		여(F)	0	1	1	0	0	0	1	0	4	0
	인제군	계(T)	0	0	0	0	0	0	0	2	0	0
		남(M)	0	0	0	0	0	0	0	1	0	0
		여(F)	0	0	0	0	0	0	0	1	0	0
	정선군	계(T)	0	0	0	0	0	0	0	0	0	0
		남(M)	0	0	0	0	0	0	0	0	0	0
		여(F)	0	0	0	0	0	0	0	0	0	0
	철원군	계(T)	0	0	0	0	0	0	1	0	0	0
		남(M)	0	0	0	0	0	0	0	0	0	0
		여(F)	0	0	0	0	0	0	1	0	0	0
	춘천시	계(T)	9	3	21	2	1	3	2	2	2	5
		남(M)	1	3	14	1	0	1	1	1	1	2
		여(F)	8	0	7	1	1	2	1	1	1	3
	태백시	계(T)	0	0	0	0	0	0	1	0	0	0
		남(M)	0	0	0	0	0	0	0	0	0	0
		여(F)	0	0	0	0	0	0	1	0	0	0

II. Status of Registered Foreigners

03 Status of Registered Foreigners by Place of Residence and Nationality(Region)

(Unit : person)

한국계 Korean-Russian	러시아인 Russian	스페인 Spain	네덜란드 Netherlands	멕시코 Mexico	예멘 Yemen	아랍에미리트연합 U.A.E	타지키스탄 Tadjikistan	스웨덴 Sweden	폴란드 Poland	라이베리아 Liberia	케냐 Kenya
567		565	530	506	454	398	397	378	361	347	346
191		322	342	252	330	235	257	201	181	269	216
376		243	188	254	124	163	140	177	180	78	130
5		8	5	4	5	0	18	0	7	2	4
4		7	3	3	5	0	10	0	3	1	2
1		1	2	1	0	0	8	0	4	1	2
0		4	3	0	0	0	0	0	0	0	0
0		4	1	0	0	0	0	0	0	0	0
0		0	2	0	0	0	0	0	0	0	0
0		0	0	0	2	0	0	0	0	0	0
0		0	0	0	2	0	0	0	0	0	0
0		0	0	0	0	0	0	0	0	0	0
2		0	0	0	0	0	0	0	0	0	0
2		0	0	0	0	0	0	0	0	0	0
0		0	0	0	0	0	0	0	0	0	0
0		0	0	1	0	0	6	0	0	0	1
0		0	0	1	0	0	4	0	0	0	1
0		0	0	0	0	0	2	0	0	0	0
0		0	0	0	0	0	0	0	0	0	0
0		0	0	0	0	0	0	0	0	0	0
0		0	0	0	0	0	0	0	0	0	0
0		0	0	0	0	0	0	0	0	0	0
0		0	0	0	0	0	0	0	0	0	0
0		0	0	0	0	0	0	0	0	0	0
0		0	0	0	0	0	0	0	0	0	0
0		0	0	0	0	0	0	0	0	0	0
0		0	0	0	0	0	0	0	0	0	0
0		0	0	0	0	0	0	0	0	0	0
0		0	0	0	0	0	0	0	0	0	0
0		0	0	0	0	0	0	0	0	0	0
0		0	0	0	0	0	0	0	0	0	0
0		0	0	0	0	0	0	0	0	0	0
0		0	0	0	0	0	0	0	0	0	0
0		0	0	0	0	0	0	0	0	0	0
0		0	0	0	0	0	0	0	0	0	0
0		0	0	0	0	0	0	0	0	0	0
1		1	1	1	0	0	4	0	1	0	1
0		1	1	0	0	0	0	0	0	0	0
1		0	0	1	0	0	4	0	1	0	1
0		0	0	0	0	0	0	0	0	0	0
0		0	0	0	0	0	0	0	0	0	0
0		0	0	0	0	0	0	0	0	0	0
0		0	0	0	0	0	0	0	0	0	0
0		0	0	0	0	0	0	0	0	0	0
0		0	0	0	0	0	0	0	0	0	0
0		0	0	0	0	0	0	0	0	0	0
0		0	0	0	0	0	0	0	0	0	0
2		0	0	0	0	0	0	0	0	1	0
2		0	0	0	0	0	0	0	0	1	0
0		0	0	0	0	0	0	0	0	0	0
0		0	1	2	2	0	8	0	4	1	2
0		0	1	2	2	0	6	0	1	0	1
0		0	0	0	0	0	2	0	3	1	1
0		0	0	0	0	0	0	0	0	0	0
0		0	0	0	0	0	0	0	0	0	0
0		0	0	0	0	0	0	0	0	0	0

II. 등록외국인 현황

03 지역 및 국적(지역)별 등록외국인 현황

(단위 : 명)

국적(지역) Nationality(Region)		성별 Sex	이라크 Iraq	요르단 Jordan	세네갈 Senegal	벨기에 Belgium	페루 Peru	수단 Sudan	콜롬비아 Colombia	아프가니스탄 Afghanistan	스위스 Switzerland
지역 Region											
총 계 Grand - Total	계(T)		331	305	298	285	277	266	262	243	234
	남(M)		220	213	271	174	115	201	121	197	148
	여(F)		111	92	27	111	162	65	141	46	86
강원도 Gangwon-do	소계 Sub - Total	계(T)	8	5	2	0	5	0	1	3	3
		남(M)	6	2	2	0	2	0	0	3	3
		여(F)	2	3	0	0	3	0	1	0	0
강릉시	계(T)		0	0	0	0	1	0	0	0	2
	남(M)		0	0	0	0	1	0	0	0	2
	여(F)		0	0	0	0	0	0	0	0	0
고성군	계(T)		0	0	0	0	0	0	0	0	0
	남(M)		0	0	0	0	0	0	0	0	0
	여(F)		0	0	0	0	0	0	0	0	0
동해시	계(T)		0	0	0	0	0	0	0	0	0
	남(M)		0	0	0	0	0	0	0	0	0
	여(F)		0	0	0	0	0	0	0	0	0
삼척시	계(T)		0	0	0	0	0	0	0	0	0
	남(M)		0	0	0	0	0	0	0	0	0
	여(F)		0	0	0	0	0	0	0	0	0
속초시	계(T)		1	1	0	0	0	0	0	0	0
	남(M)		1	1	0	0	0	0	0	0	0
	여(F)		0	0	0	0	0	0	0	0	0
양구군	계(T)		0	0	0	0	0	0	0	0	0
	남(M)		0	0	0	0	0	0	0	0	0
	여(F)		0	0	0	0	0	0	0	0	0
양양군	계(T)		0	0	0	0	0	0	0	0	0
	남(M)		0	0	0	0	0	0	0	0	0
	여(F)		0	0	0	0	0	0	0	0	0
영월군	계(T)		0	0	0	0	0	0	0	0	0
	남(M)		0	0	0	0	0	0	0	0	0
	여(F)		0	0	0	0	0	0	0	0	0
원주시	계(T)		1	2	2	0	1	0	0	3	0
	남(M)		1	1	2	0	0	0	0	3	0
	여(F)		0	1	0	0	1	0	0	0	0
인제군	계(T)		0	0	0	0	0	0	0	0	0
	남(M)		0	0	0	0	0	0	0	0	0
	여(F)		0	0	0	0	0	0	0	0	0
정선군	계(T)		0	0	0	0	0	0	0	0	0
	남(M)		0	0	0	0	0	0	0	0	0
	여(F)		0	0	0	0	0	0	0	0	0
철원군	계(T)		0	0	0	0	0	0	0	0	0
	남(M)		0	0	0	0	0	0	0	0	0
	여(F)		0	0	0	0	0	0	0	0	0
춘천시	계(T)		6	2	0	0	3	0	1	0	1
	남(M)		4	0	0	0	1	0	0	0	1
	여(F)		2	2	0	0	2	0	1	0	0
태백시	계(T)		0	0	0	0	0	0	0	0	0
	남(M)		0	0	0	0	0	0	0	0	0
	여(F)		0	0	0	0	0	0	0	0	0

II. Status of Registered Foreigners

03 Status of Registered Foreigners by Place of Residence and Nationality(Region)

(Unit : person)

루마니아 Rumania	에콰도르 Ecuador	리비아 Libya	덴마크 Denmark	르완다 Rwanda	핀란드 Finland	그리스 Greece	벨로루시 Belarus	오스트리아 Austria	콩고민주공화국 Congo D.R.	탄자니아 Tanzania	알제리 Algeria
232	225	224	212	204	199	198	195	190	190	187	184
91	112	141	126	138	97	152	70	117	140	139	118
141	113	83	86	66	102	46	125	73	50	48	66
0	3	0	1	15	6	8	1	3	5	3	2
0	2	0	1	12	5	6	0	3	4	2	0
0	1	0	0	3	1	2	1	0	1	1	2
0	0	0	1	3	1	5	1	1	0	0	0
0	0	0	1	3	1	4	0	1	0	0	0
0	0	0	0	0	0	1	1	0	0	0	0
0	0	0	0	0	0	0	0	0	0	0	0
0	0	0	0	0	0	0	0	0	0	0	0
0	0	0	0	0	0	0	0	0	0	0	0
0	0	0	0	0	4	0	0	0	0	0	0
0	0	0	0	0	4	0	0	0	0	0	0
0	0	0	0	0	0	0	0	0	0	0	0
0	1	0	0	0	0	0	0	0	0	0	0
0	0	0	0	0	0	0	0	0	0	0	0
0	1	0	0	0	0	0	0	0	0	0	0
0	0	0	0	0	0	0	0	0	0	0	0
0	0	0	0	0	0	0	0	0	0	0	0
0	0	0	0	0	0	0	0	0	0	0	0
0	0	0	0	0	0	0	0	0	0	0	0
0	0	0	0	0	0	0	0	0	0	0	0
0	0	0	0	0	0	0	0	0	0	0	0
0	0	0	0	0	0	0	0	0	0	0	0
0	0	0	0	0	0	0	0	0	0	0	0
0	0	0	0	0	0	0	0	0	0	0	0
0	0	0	0	0	0	0	0	0	0	0	0
0	0	0	0	0	0	0	0	0	0	0	0
0	0	0	0	0	0	0	0	0	0	0	0
0	0	0	0	0	0	0	0	0	0	0	0
0	0	0	0	0	0	0	0	0	0	0	0
0	0	0	0	0	0	0	0	0	0	0	0
0	1	0	0	2	0	0	0	0	0	2	0
0	1	0	0	2	0	0	0	0	0	1	0
0	0	0	0	0	0	0	0	0	0	1	0
0	0	0	0	0	0	0	0	0	0	0	0
0	0	0	0	0	0	0	0	0	0	0	0
0	0	0	0	0	0	0	0	0	0	0	0
0	0	0	0	0	0	0	0	0	0	0	0
0	0	0	0	0	0	0	0	0	0	0	1
0	0	0	0	0	0	0	0	0	0	0	0
0	0	0	0	0	0	0	0	0	1	0	0
0	0	0	0	0	0	0	0	0	1	0	0
0	0	0	0	0	0	0	0	0	0	0	0
0	1	0	0	10	1	0	0	2	4	1	0
0	1	0	0	7	0	0	0	2	3	1	0
0	0	0	0	3	1	0	0	0	1	0	0
0	0	0	0	0	0	0	0	0	0	0	0
0	0	0	0	0	0	0	0	0	0	0	0
0	0	0	0	0	0	0	0	0	0	0	0

II. 등록외국인 현황

03 지역 및 국적(지역)별 등록외국인 현황

(단위 : 명)

국적(지역) Nationality(Region)		성별 Sex	기니 Guinea	코트디부아르 Cote D'Ivoire	말리 Mali	튀니지 Tunisia	헝가리 Hungary	아제르바이잔 Azerbaijan	이스라엘 Israel	베네수엘라 Venezuela	칠레 Chile
지역 Region											
총 계 Grand - Total	계(T)		162	158	156	156	148	131	131	123	123
	남(M)		134	100	141	96	62	77	63	57	43
	여(F)		28	58	15	60	86	54	68	66	80
강원도 Gangwon-do	소계(Sub - Total)	계(T)	0	0	0	2	1	5	0	1	1
	남(M)		0	0	0	0	0	3	0	0	1
	여(F)		0	0	0	2	1	2	0	1	0
강릉시	계(T)		0	0	0	0	0	3	0	0	0
	남(M)		0	0	0	0	0	2	0	0	0
	여(F)		0	0	0	0	0	1	0	0	0
고성군	계(T)		0	0	0	0	0	0	0	0	0
	남(M)		0	0	0	0	0	0	0	0	0
	여(F)		0	0	0	0	0	0	0	0	0
동해시	계(T)		0	0	0	0	0	0	0	0	0
	남(M)		0	0	0	0	0	0	0	0	0
	여(F)		0	0	0	0	0	0	0	0	0
삼척시	계(T)		0	0	0	0	0	0	0	0	0
	남(M)		0	0	0	0	0	0	0	0	0
	여(F)		0	0	0	0	0	0	0	0	0
속초시	계(T)		0	0	0	0	0	0	0	0	0
	남(M)		0	0	0	0	0	0	0	0	0
	여(F)		0	0	0	0	0	0	0	0	0
양구군	계(T)		0	0	0	0	0	0	0	0	0
	남(M)		0	0	0	0	0	0	0	0	0
	여(F)		0	0	0	0	0	0	0	0	0
양양군	계(T)		0	0	0	0	0	0	0	0	0
	남(M)		0	0	0	0	0	0	0	0	0
	여(F)		0	0	0	0	0	0	0	0	0
영월군	계(T)		0	0	0	0	0	0	0	0	0
	남(M)		0	0	0	0	0	0	0	0	0
	여(F)		0	0	0	0	0	0	0	0	0
원주시	계(T)		0	0	0	1	0	0	0	0	1
	남(M)		0	0	0	0	0	0	0	0	1
	여(F)		0	0	0	1	0	0	0	0	0
인제군	계(T)		0	0	0	0	0	0	0	0	0
	남(M)		0	0	0	0	0	0	0	0	0
	여(F)		0	0	0	0	0	0	0	0	0
정선군	계(T)		0	0	0	0	0	0	0	0	0
	남(M)		0	0	0	0	0	0	0	0	0
	여(F)		0	0	0	0	0	0	0	0	0
철원군	계(T)		0	0	0	0	0	0	0	0	0
	남(M)		0	0	0	0	0	0	0	0	0
	여(F)		0	0	0	0	0	0	0	0	0
춘천시	계(T)		0	0	0	1	1	2	0	1	0
	남(M)		0	0	0	0	0	1	0	0	0
	여(F)		0	0	0	1	1	1	0	1	0
태백시	계(T)		0	0	0	0	0	0	0	0	0
	남(M)		0	0	0	0	0	0	0	0	0
	여(F)		0	0	0	0	0	0	0	0	0

II. Status of Registered Foreigners

03 Status of Registered Foreigners by Place of Residence and Nationality(Region)

(Unit : person)

불가리아 Bulgaria	체코 Czech	앙골라 Angola	아르헨티나 Argentina	포르투갈 Portugal	(마카오) Macao)	투르크메니스탄 Turkmenistan	감비아 Gambia	잠비아 Zambia	쿠웨이트 Kuwait	과테말라 Guatemala	부룬디 Burundi
123	118	100	98	95	88	86	80	80	79	79	75
56	68	70	53	49	12	44	77	41	65	43	45
67	50	30	45	46	76	42	3	39	14	36	30
0	2	1	0	0	0	1	0	3	0	0	1
0	2	1	0	0	0	1	0	0	0	0	0
0	0	0	0	0	0	0	0	3	0	0	1
0	0	0	0	0	0	0	0	0	0	0	0
0	0	0	0	0	0	0	0	0	0	0	0
0	0	0	0	0	0	0	0	0	0	0	0
0	0	0	0	0	0	0	0	0	0	0	0
0	0	0	0	0	0	0	0	0	0	0	0
0	0	0	0	0	0	0	0	0	0	0	0
0	0	0	0	0	0	0	0	0	0	0	0
0	0	0	0	0	0	0	0	0	0	0	0
0	0	0	0	0	0	0	0	0	0	0	0
0	0	0	0	0	0	0	0	0	0	0	0
0	0	0	0	0	0	0	0	0	0	0	0
0	0	0	0	0	0	0	0	0	0	0	0
0	0	0	0	0	0	0	0	0	0	0	0
0	0	0	0	0	0	0	0	0	0	0	0
0	0	0	0	0	0	0	0	0	0	0	0
0	0	0	0	0	0	0	0	0	0	0	0
0	0	0	0	0	0	0	0	0	0	0	0
0	0	0	0	0	0	0	0	0	0	0	0
0	0	0	0	0	0	0	0	0	0	0	0
0	0	0	0	0	0	0	0	0	0	0	0
0	0	0	0	0	0	0	0	0	0	0	0
0	0	0	0	0	0	0	0	0	0	0	0
0	0	0	0	0	0	0	0	0	0	0	0
0	0	0	0	0	0	0	0	0	0	0	0
0	0	0	0	0	0	0	0	0	0	0	0
0	0	0	0	0	0	0	0	0	0	0	0
0	0	0	0	0	0	0	0	0	0	0	0
0	0	0	0	0	0	0	0	0	0	0	0
0	0	0	0	0	0	0	0	0	0	0	0
0	0	0	0	0	0	0	0	0	0	0	0
0	0	0	0	0	0	0	0	0	0	0	0
0	0	0	0	0	0	0	0	0	0	0	0
0	0	0	0	0	0	0	0	0	0	0	0
0	2	1	0	0	0	1	0	0	0	0	1
0	2	1	0	0	0	1	0	0	0	0	0
0	0	0	0	0	0	0	0	0	0	0	1
0	0	0	0	0	0	0	0	0	0	0	0
0	0	0	0	0	0	0	0	0	0	0	0
0	0	0	0	0	0	0	0	0	0	0	0

II. 등록외국인 현황

03 지역 및 국적(지역)별 등록외국인 현황

(단위 : 명)

국적(지역) Nationality(Region)		성별 Sex	짐바브웨 Zimbabwe	크로아티아 Croatia	아르메니아 Armenia	리투아니아 Lithuania	파라과이 Paraguay	브루나이 Brunei	세르비아 Serbia	볼리비아 Bolivia	도미니카공화국 Dominican Rep.
지역 Region											
총 계 Grand - Total	계(T)	70	67	62	59	57	55	54	54	54	54
	남(M)	47	44	27	27	17	13	25	19	19	20
	여(F)	23	23	35	32	40	42	29	35	35	34
강원도 Gangwon-do	소계(Sub - Total)	0	0	0	0	0	5	0	1	1	1
	남(M)	0	0	0	0	0	0	0	0	0	1
	여(F)	0	0	0	0	0	5	0	1	0	0
강릉시	계(T)	0	0	0	0	0	5	0	0	0	0
	남(M)	0	0	0	0	0	0	0	0	0	0
	여(F)	0	0	0	0	0	5	0	0	0	0
고성군	계(T)	0	0	0	0	0	0	0	0	0	0
	남(M)	0	0	0	0	0	0	0	0	0	0
	여(F)	0	0	0	0	0	0	0	0	0	0
동해시	계(T)	0	0	0	0	0	0	0	0	0	0
	남(M)	0	0	0	0	0	0	0	0	0	0
	여(F)	0	0	0	0	0	0	0	0	0	0
삼척시	계(T)	0	0	0	0	0	0	0	0	0	1
	남(M)	0	0	0	0	0	0	0	0	0	1
	여(F)	0	0	0	0	0	0	0	0	0	0
속초시	계(T)	0	0	0	0	0	0	0	0	0	0
	남(M)	0	0	0	0	0	0	0	0	0	0
	여(F)	0	0	0	0	0	0	0	0	0	0
양구군	계(T)	0	0	0	0	0	0	0	0	0	0
	남(M)	0	0	0	0	0	0	0	0	0	0
	여(F)	0	0	0	0	0	0	0	0	0	0
양양군	계(T)	0	0	0	0	0	0	0	0	0	0
	남(M)	0	0	0	0	0	0	0	0	0	0
	여(F)	0	0	0	0	0	0	0	0	0	0
영월군	계(T)	0	0	0	0	0	0	0	0	0	0
	남(M)	0	0	0	0	0	0	0	0	0	0
	여(F)	0	0	0	0	0	0	0	0	0	0
원주시	계(T)	0	0	0	0	0	0	0	0	0	0
	남(M)	0	0	0	0	0	0	0	0	0	0
	여(F)	0	0	0	0	0	0	0	0	0	0
인제군	계(T)	0	0	0	0	0	0	0	0	0	0
	남(M)	0	0	0	0	0	0	0	0	0	0
	여(F)	0	0	0	0	0	0	0	0	0	0
정선군	계(T)	0	0	0	0	0	0	0	0	0	0
	남(M)	0	0	0	0	0	0	0	0	0	0
	여(F)	0	0	0	0	0	0	0	0	0	0
철원군	계(T)	0	0	0	0	0	0	0	0	0	0
	남(M)	0	0	0	0	0	0	0	0	0	0
	여(F)	0	0	0	0	0	0	0	0	0	0
춘천시	계(T)	0	0	0	0	0	0	0	0	1	0
	남(M)	0	0	0	0	0	0	0	0	0	0
	여(F)	0	0	0	0	0	0	0	0	1	0
태백시	계(T)	0	0	0	0	0	0	0	0	0	0
	남(M)	0	0	0	0	0	0	0	0	0	0
	여(F)	0	0	0	0	0	0	0	0	0	0

II. Status of Registered Foreigners

03 Status of Registered Foreigners by Place of Residence and Nationality(Region)

(Unit : person)

엘살바도르 El Salvador	오만 Oman	가봉 Gabon	코스타리카 Costarica	파나마 Panama	슬로바키아 Slovakia	팔레스타인 Palestine	피지 Fiji	온두라스 Honduras	몰도바 Moldova	부르키나파소 Burkinafaso	조지아 Georgia	슬로베니아 Slovenia
51	49	48	47	46	46	44	44	43	40	40	36	35
21	25	32	20	16	19	32	22	19	14	30	15	15
30	24	16	27	30	27	12	22	24	26	10	21	20
0	0	0	0	0	0	0	0	0	0	0	0	0
0	0	0	0	0	0	0	0	0	0	0	0	0
0	0	0	0	0	0	0	0	0	0	0	0	0
0	0	0	0	0	0	0	0	0	0	0	0	0
0	0	0	0	0	0	0	0	0	0	0	0	0
0	0	0	0	0	0	0	0	0	0	0	0	0
0	0	0	0	0	0	0	0	0	0	0	0	0
0	0	0	0	0	0	0	0	0	0	0	0	0
0	0	0	0	0	0	0	0	0	0	0	0	0
0	0	0	0	0	0	0	0	0	0	0	0	0
0	0	0	0	0	0	0	0	0	0	0	0	0
0	0	0	0	0	0	0	0	0	0	0	0	0
0	0	0	0	0	0	0	0	0	0	0	0	0
0	0	0	0	0	0	0	0	0	0	0	0	0
0	0	0	0	0	0	0	0	0	0	0	0	0
0	0	0	0	0	0	0	0	0	0	0	0	0
0	0	0	0	0	0	0	0	0	0	0	0	0
0	0	0	0	0	0	0	0	0	0	0	0	0
0	0	0	0	0	0	0	0	0	0	0	0	0
0	0	0	0	0	0	0	0	0	0	0	0	0
0	0	0	0	0	0	0	0	0	0	0	0	0
0	0	0	0	0	0	0	0	0	0	0	0	0
0	0	0	0	0	0	0	0	0	0	0	0	0
0	0	0	0	0	0	0	0	0	0	0	0	0
0	0	0	0	0	0	0	0	0	0	0	0	0
0	0	0	0	0	0	0	0	0	0	0	0	0
0	0	0	0	0	0	0	0	0	0	0	0	0
0	0	0	0	0	0	0	0	0	0	0	0	0
0	0	0	0	0	0	0	0	0	0	0	0	0
0	0	0	0	0	0	0	0	0	0	0	0	0
0	0	0	0	0	0	0	0	0	0	0	0	0
0	0	0	0	0	0	0	0	0	0	0	0	0
0	0	0	0	0	0	0	0	0	0	0	0	0
0	0	0	0	0	0	0	0	0	0	0	0	0
0	0	0	0	0	0	0	0	0	0	0	0	0
0	0	0	0	0	0	0	0	0	0	0	0	0
0	0	0	0	0	0	0	0	0	0	0	0	0
0	0	0	0	0	0	0	0	0	0	0	0	0
0	0	0	0	0	0	0	0	0	0	0	0	0
0	0	0	0	0	0	0	0	0	0	0	0	0
0	0	0	0	0	0	0	0	0	0	0	0	0
0	0	0	0	0	0	0	0	0	0	0	0	0
0	0	0	0	0	0	0	0	0	0	0	0	0
0	0	0	0	0	0	0	0	0	0	0	0	0
0	0	0	0	0	0	0	0	0	0	0	0	0
0	0	0	0	0	0	0	0	0	0	0	0	0
0	0	0	0	0	0	0	0	0	0	0	0	0
0	0	0	0	0	0	0	0	0	0	0	0	0

II. 등록외국인 현황

03 지역 및 국적(지역)별 등록외국인 현황

(단위 : 명)

국적(지역) Nationality(Region)		성별 Sex	시에라리온 Sierra Leone	자메이카 Jamaica	모잠비크 Mozambique	라트비아 Latvia	토고 Togo	레바논 Lebanon	니카라과 Nicaragua	말라위 Malawi	우루과이 Uruguay	마다가스카르 Madagascar
지역 Region												
총 Grand - Total	계(T)	33	33	32	30	30	27	23	23	22	22	22
	남(M)	22	18	22	12	23	17	3	14	7	7	3
	여(F)	11	15	10	18	7	10	20	9	15	15	19
강원도 Gangwon-do	소계(T)	0	5	0	3	0	0	1	0	0	0	0
	Sub - Total	남(M)	0	2	0	2	0	0	0	0	0	0
	여(F)	0	3	0	1	0	0	1	0	0	0	0
강릉시	계(T)	0	5	0	2	0	0	0	0	0	0	0
	남(M)	0	2	0	2	0	0	0	0	0	0	0
	여(F)	0	3	0	0	0	0	0	0	0	0	0
고성군	계(T)	0	0	0	0	0	0	0	0	0	0	0
	남(M)	0	0	0	0	0	0	0	0	0	0	0
	여(F)	0	0	0	0	0	0	0	0	0	0	0
동해시	계(T)	0	0	0	0	0	0	0	0	0	0	0
	남(M)	0	0	0	0	0	0	0	0	0	0	0
	여(F)	0	0	0	0	0	0	0	0	0	0	0
삼척시	계(T)	0	0	0	0	0	0	0	0	0	0	0
	남(M)	0	0	0	0	0	0	0	0	0	0	0
	여(F)	0	0	0	0	0	0	0	0	0	0	0
속초시	계(T)	0	0	0	1	0	0	0	0	0	0	0
	남(M)	0	0	0	0	0	0	0	0	0	0	0
	여(F)	0	0	0	1	0	0	0	0	0	0	0
양구군	계(T)	0	0	0	0	0	0	0	0	0	0	0
	남(M)	0	0	0	0	0	0	0	0	0	0	0
	여(F)	0	0	0	0	0	0	0	0	0	0	0
양양군	계(T)	0	0	0	0	0	0	0	0	0	0	0
	남(M)	0	0	0	0	0	0	0	0	0	0	0
	여(F)	0	0	0	0	0	0	0	0	0	0	0
영월군	계(T)	0	0	0	0	0	0	0	0	0	0	0
	남(M)	0	0	0	0	0	0	0	0	0	0	0
	여(F)	0	0	0	0	0	0	0	0	0	0	0
원주시	계(T)	0	0	0	0	0	0	1	0	0	0	0
	남(M)	0	0	0	0	0	0	0	0	0	0	0
	여(F)	0	0	0	0	0	0	1	0	0	0	0
인제군	계(T)	0	0	0	0	0	0	0	0	0	0	0
	남(M)	0	0	0	0	0	0	0	0	0	0	0
	여(F)	0	0	0	0	0	0	0	0	0	0	0
정선군	계(T)	0	0	0	0	0	0	0	0	0	0	0
	남(M)	0	0	0	0	0	0	0	0	0	0	0
	여(F)	0	0	0	0	0	0	0	0	0	0	0
철원군	계(T)	0	0	0	0	0	0	0	0	0	0	0
	남(M)	0	0	0	0	0	0	0	0	0	0	0
	여(F)	0	0	0	0	0	0	0	0	0	0	0
춘천시	계(T)	0	0	0	0	0	0	0	0	0	0	0
	남(M)	0	0	0	0	0	0	0	0	0	0	0
	여(F)	0	0	0	0	0	0	0	0	0	0	0
태백시	계(T)	0	0	0	0	0	0	0	0	0	0	0
	남(M)	0	0	0	0	0	0	0	0	0	0	0
	여(F)	0	0	0	0	0	0	0	0	0	0	0

II. 등록외국인 현황

03 지역 및 국적(지역)별 등록외국인 현황

(단위 : 명)

국적(지역) Nationality(Region)		성별 Sex	베냉 Benin	기니비사우 Guinea Bissau	차드 Chad	에리트레아 Eritrea	모리타니 Mauritania	(영국 외지민 British National Overseas)	룩셈부르크 Luxembourg	소말리아 Somalia	마케도니아 Macedonia
지역 Region											
총 계 Grand - Total	계(T)	12	12	12	12	11	10	10	10	10	9
	남(M)	11	9	11	7	10	2	3	7	7	
	여(F)	1	3	1	5	1	8	7	3	2	
강원도 Gangwon-do	계(T)	1	0	0	0	0	0	0	0	0	0
	남(M)	1	0	0	0	0	0	0	0	0	0
	여(F)	0	0	0	0	0	0	0	0	0	0
강릉시	계(T)	0	0	0	0	0	0	0	0	0	0
	남(M)	0	0	0	0	0	0	0	0	0	0
	여(F)	0	0	0	0	0	0	0	0	0	0
고성군	계(T)	0	0	0	0	0	0	0	0	0	0
	남(M)	0	0	0	0	0	0	0	0	0	0
	여(F)	0	0	0	0	0	0	0	0	0	0
동해시	계(T)	0	0	0	0	0	0	0	0	0	0
	남(M)	0	0	0	0	0	0	0	0	0	0
	여(F)	0	0	0	0	0	0	0	0	0	0
삼척시	계(T)	0	0	0	0	0	0	0	0	0	0
	남(M)	0	0	0	0	0	0	0	0	0	0
	여(F)	0	0	0	0	0	0	0	0	0	0
속초시	계(T)	0	0	0	0	0	0	0	0	0	0
	남(M)	0	0	0	0	0	0	0	0	0	0
	여(F)	0	0	0	0	0	0	0	0	0	0
양구군	계(T)	0	0	0	0	0	0	0	0	0	0
	남(M)	0	0	0	0	0	0	0	0	0	0
	여(F)	0	0	0	0	0	0	0	0	0	0
양양군	계(T)	0	0	0	0	0	0	0	0	0	0
	남(M)	0	0	0	0	0	0	0	0	0	0
	여(F)	0	0	0	0	0	0	0	0	0	0
영월군	계(T)	0	0	0	0	0	0	0	0	0	0
	남(M)	0	0	0	0	0	0	0	0	0	0
	여(F)	0	0	0	0	0	0	0	0	0	0
원주시	계(T)	0	0	0	0	0	0	0	0	0	0
	남(M)	0	0	0	0	0	0	0	0	0	0
	여(F)	0	0	0	0	0	0	0	0	0	0
인제군	계(T)	0	0	0	0	0	0	0	0	0	0
	남(M)	0	0	0	0	0	0	0	0	0	0
	여(F)	0	0	0	0	0	0	0	0	0	0
정선군	계(T)	0	0	0	0	0	0	0	0	0	0
	남(M)	0	0	0	0	0	0	0	0	0	0
	여(F)	0	0	0	0	0	0	0	0	0	0
철원군	계(T)	0	0	0	0	0	0	0	0	0	0
	남(M)	0	0	0	0	0	0	0	0	0	0
	여(F)	0	0	0	0	0	0	0	0	0	0
춘천시	계(T)	1	0	0	0	0	0	0	0	0	0
	남(M)	1	0	0	0	0	0	0	0	0	0
	여(F)	0	0	0	0	0	0	0	0	0	0
태백시	계(T)	0	0	0	0	0	0	0	0	0	0
	남(M)	0	0	0	0	0	0	0	0	0	0
	여(F)	0	0	0	0	0	0	0	0	0	0

II. 등록외국인 현황

03 지역 및 국적(지역)별 등록외국인 현황

(단위 : 명)

국적(지역) Nationality(Region)		성별 Sex	파푸아뉴기니 Papua New Guinea	몰타 Malta	코모로 Comoros	가이아나 Guyana	몰디브 Maldives	레소토 Lesotho	수리남 Surinam	코소보 Kosovo	스와질란드 Swaziland
지역 Region											
총 Grand - Total	계(T)	6	5	5	4	3	3	3	2	2	
	남(M)	4	4	3	2	2	2	0	1	0	
	여(F)	2	1	2	2	1	1	3	1	2	
강원도 Gangwon-do	계(T)	2	0	0	1	0	0	0	0	0	
	남(M)	2	0	0	1	0	0	0	0	0	
	여(F)	0	0	0	0	0	0	0	0	0	
강릉시	계(T)	0	0	0	0	0	0	0	0	0	
	남(M)	0	0	0	0	0	0	0	0	0	
	여(F)	0	0	0	0	0	0	0	0	0	
고성군	계(T)	0	0	0	0	0	0	0	0	0	
	남(M)	0	0	0	0	0	0	0	0	0	
	여(F)	0	0	0	0	0	0	0	0	0	
동해시	계(T)	0	0	0	0	0	0	0	0	0	
	남(M)	0	0	0	0	0	0	0	0	0	
	여(F)	0	0	0	0	0	0	0	0	0	
삼척시	계(T)	0	0	0	0	0	0	0	0	0	
	남(M)	0	0	0	0	0	0	0	0	0	
	여(F)	0	0	0	0	0	0	0	0	0	
속초시	계(T)	0	0	0	0	0	0	0	0	0	
	남(M)	0	0	0	0	0	0	0	0	0	
	여(F)	0	0	0	0	0	0	0	0	0	
양구군	계(T)	0	0	0	0	0	0	0	0	0	
	남(M)	0	0	0	0	0	0	0	0	0	
	여(F)	0	0	0	0	0	0	0	0	0	
양양군	계(T)	0	0	0	0	0	0	0	0	0	
	남(M)	0	0	0	0	0	0	0	0	0	
	여(F)	0	0	0	0	0	0	0	0	0	
영월군	계(T)	0	0	0	0	0	0	0	0	0	
	남(M)	0	0	0	0	0	0	0	0	0	
	여(F)	0	0	0	0	0	0	0	0	0	
원주시	계(T)	2	0	0	1	0	0	0	0	0	
	남(M)	2	0	0	1	0	0	0	0	0	
	여(F)	0	0	0	0	0	0	0	0	0	
인제군	계(T)	0	0	0	0	0	0	0	0	0	
	남(M)	0	0	0	0	0	0	0	0	0	
	여(F)	0	0	0	0	0	0	0	0	0	
정선군	계(T)	0	0	0	0	0	0	0	0	0	
	남(M)	0	0	0	0	0	0	0	0	0	
	여(F)	0	0	0	0	0	0	0	0	0	
철원군	계(T)	0	0	0	0	0	0	0	0	0	
	남(M)	0	0	0	0	0	0	0	0	0	
	여(F)	0	0	0	0	0	0	0	0	0	
춘천시	계(T)	0	0	0	0	0	0	0	0	0	
	남(M)	0	0	0	0	0	0	0	0	0	
	여(F)	0	0	0	0	0	0	0	0	0	
태백시	계(T)	0	0	0	0	0	0	0	0	0	
	남(M)	0	0	0	0	0	0	0	0	0	
	여(F)	0	0	0	0	0	0	0	0	0	

II. Status of Registered Foreigners

03 Status of Registered Foreigners by Place of Residence and Nationality(Region)

(Unit : person)

키리바시 Kiribati	통가 Tonga	나우루 Nauru	바누아투 Vanuatu	세인트루시아 St. Lucia	팔라우 Palau	나미비아 Namibia	적도기니 Equator-Guinea	도미니카연방 Dominica	카보베르데 Cape Verde	그레나다 Grenada	기타 Others
2	2	2	2	2	2	2	1	1	1	1	171
2	1	2	2	1	2	1	0	1	1	1	82
0	1	0	0	1	0	1	1	0	0	0	89
0	0	0	0	0	0	0	0	0	0	0	0
0	0	0	0	0	0	0	0	0	0	0	0
0	0	0	0	0	0	0	0	0	0	0	0
0	0	0	0	0	0	0	0	0	0	0	0
0	0	0	0	0	0	0	0	0	0	0	0
0	0	0	0	0	0	0	0	0	0	0	0
0	0	0	0	0	0	0	0	0	0	0	0
0	0	0	0	0	0	0	0	0	0	0	0
0	0	0	0	0	0	0	0	0	0	0	0
0	0	0	0	0	0	0	0	0	0	0	0
0	0	0	0	0	0	0	0	0	0	0	0
0	0	0	0	0	0	0	0	0	0	0	0
0	0	0	0	0	0	0	0	0	0	0	0
0	0	0	0	0	0	0	0	0	0	0	0
0	0	0	0	0	0	0	0	0	0	0	0
0	0	0	0	0	0	0	0	0	0	0	0
0	0	0	0	0	0	0	0	0	0	0	0
0	0	0	0	0	0	0	0	0	0	0	0
0	0	0	0	0	0	0	0	0	0	0	0
0	0	0	0	0	0	0	0	0	0	0	0
0	0	0	0	0	0	0	0	0	0	0	0
0	0	0	0	0	0	0	0	0	0	0	0
0	0	0	0	0	0	0	0	0	0	0	0
0	0	0	0	0	0	0	0	0	0	0	0
0	0	0	0	0	0	0	0	0	0	0	0
0	0	0	0	0	0	0	0	0	0	0	0
0	0	0	0	0	0	0	0	0	0	0	0
0	0	0	0	0	0	0	0	0	0	0	0
0	0	0	0	0	0	0	0	0	0	0	0
0	0	0	0	0	0	0	0	0	0	0	0
0	0	0	0	0	0	0	0	0	0	0	0
0	0	0	0	0	0	0	0	0	0	0	0
0	0	0	0	0	0	0	0	0	0	0	0
0	0	0	0	0	0	0	0	0	0	0	0
0	0	0	0	0	0	0	0	0	0	0	0
0	0	0	0	0	0	0	0	0	0	0	0
0	0	0	0	0	0	0	0	0	0	0	0
0	0	0	0	0	0	0	0	0	0	0	0
0	0	0	0	0	0	0	0	0	0	0	0
0	0	0	0	0	0	0	0	0	0	0	0
0	0	0	0	0	0	0	0	0	0	0	0
0	0	0	0	0	0	0	0	0	0	0	0
0	0	0	0	0	0	0	0	0	0	0	0
0	0	0	0	0	0	0	0	0	0	0	0

II. 등록외국인 현황 계속

03 지역 및 국적(지역)별 등록외국인 현황

(단위 : 명)

국적(지역) Nationality(Region)		성별 Sex	총계 Grand-Total	중국 China	한국계중국인 Korean-Chinese	베트남 Vietnam	우즈베키스탄 Uzbekistan	캄보디아 Cambodia	필리핀 Philippines	인도네시아 Indonesia	네팔 Nepal
지역 Region											
강원도 Gangwon-do	평창군	계(T)	500	66	62	125	8	57	25	2	12
		남(M)	236	22	39	41	4	32	7	0	8
		여(F)	264	44	23	84	4	25	18	2	4
	홍천군	계(T)	945	49	92	209	18	105	49	11	173
		남(M)	555	14	45	72	13	69	23	2	172
		여(F)	390	35	47	137	5	36	26	9	1
	화천군	계(T)	230	18	10	41	5	38	10	1	35
		남(M)	100	4	4	13	2	15	1	0	30
		여(F)	130	14	6	28	3	23	9	1	5
	횡성군	계(T)	631	29	66	168	17	67	29	25	78
		남(M)	358	10	25	76	16	35	8	22	61
		여(F)	273	19	41	92	1	32	21	3	17
경기도 Gyeonggi-do	Sub - Total	계(T)	381,628	52,660	139,187	32,868	15,751	17,000	16,794	8,356	13,291
		남(M)	231,342	21,299	77,118	16,753	9,901	12,585	11,289	7,596	12,262
		여(F)	150,286	31,361	62,069	16,115	5,850	4,415	5,505	760	1,029
	가평군	계(T)	1,043	77	155	141	28	36	32	8	40
		남(M)	436	28	63	31	17	26	10	6	37
		여(F)	607	49	92	110	11	10	22	2	3
	고양시 덕양구	계(T)	4,909	857	1,528	572	71	264	143	49	102
		남(M)	2,389	317	761	161	32	187	44	34	90
		여(F)	2,520	540	767	411	39	77	99	15	12
	고양시 일산동구	계(T)	4,099	586	908	334	82	243	240	48	118
		남(M)	2,371	228	447	166	49	186	149	34	107
		여(F)	1,728	358	461	168	33	57	91	14	11
	고양시 일산서구	계(T)	3,245	577	1,473	187	39	94	43	13	30
		남(M)	1,632	222	752	66	20	62	18	11	27
		여(F)	1,613	355	721	121	19	32	25	2	3
	과천시	계(T)	211	41	39	20	1	10	10	2	4
		남(M)	95	18	18	7	0	4	2	0	2
		여(F)	116	23	21	13	1	6	8	2	2
	광명시	계(T)	5,843	1,077	3,735	336	15	67	90	24	27
		남(M)	2,903	423	2,020	111	2	43	23	11	23
		여(F)	2,940	654	1,715	225	13	24	67	13	4
	광주시	계(T)	12,424	872	2,379	1,751	569	1,234	1,068	276	607
		남(M)	8,593	328	1,284	942	423	889	845	261	556
여(F)		3,831	544	1,095	809	146	345	223	15	51	
구리시	계(T)	1,417	251	405	185	16	70	56	8	11	
	남(M)	638	100	199	40	10	54	23	7	8	
	여(F)	779	151	206	145	6	16	33	1	3	
군포시	계(T)	6,783	1,301	3,858	633	28	73	150	66	60	
	남(M)	3,601	572	2,108	339	15	53	76	57	49	
	여(F)	3,182	729	1,750	294	13	20	74	9	11	
김포시	계(T)	18,340	1,243	3,066	1,712	864	1,410	1,229	970	1,242	
	남(M)	14,416	527	1,799	1,215	680	1,328	1,088	934	1,208	
	여(F)	3,924	716	1,267	497	184	82	141	36	34	
남양주시	계(T)	6,799	709	842	1,004	158	612	576	91	381	
	남(M)	4,238	227	429	401	119	452	395	77	338	
	여(F)	2,561	482	413	603	39	160	181	14	43	

II. Status of Registered Foreigners continue

03 Status of Registered Foreigners by Place of Residence and Nationality(Region)

(Unit : person)

태국 Thailand	스리랑카 Sri Lanka	미국 United States	미얀마 Myanmar	일본 Japan	몽골 Mongolia	(타이완 Taiwan)	방글라데시 Bangladesh	파키스탄 Pakistan	카자흐스탄 Kazakhstan	인도 India
19	5	16	25	22	1	9	1	0	0	5
7	5	7	25	1	1	4	0	0	0	4
12	0	9	0	21	0	5	1	0	0	1
47	3	17	89	37	12	9	5	0	3	0
15	3	10	89	4	5	6	5	0	1	0
32	0	7	0	33	7	3	0	0	2	0
17	4	11	15	17	0	2	0	0	0	0
7	4	2	15	0	0	1	0	0	0	0
10	0	9	0	17	0	1	0	0	0	0
35	26	4	22	17	8	2	6	7	11	0
23	26	3	22	2	6	2	5	7	3	0
12	0	1	0	15	2	0	1	0	8	0
15,383	7,045	5,554	10,545	5,203	7,167	2,508	7,319	3,492	2,795	2,751
11,561	6,866	3,267	10,407	1,353	3,989	1,236	7,039	3,077	1,535	1,901
3,822	179	2,287	138	3,850	3,178	1,272	280	415	1,260	850
23	4	45	10	312	21	23	4	0	3	1
16	4	25	8	92	10	12	4	0	2	1
7	0	20	2	220	11	11	0	0	1	0
292	30	80	111	156	120	122	31	40	3	13
146	29	53	109	17	51	68	30	31	1	7
146	1	27	2	139	69	54	1	9	2	6
306	57	133	97	127	130	105	62	45	9	112
219	54	72	97	30	67	60	56	37	5	73
87	3	61	0	97	63	45	6	8	4	39
119	9	74	38	90	161	71	18	14	2	12
89	8	38	35	14	69	38	18	12	1	10
30	1	36	3	76	92	33	0	2	1	2
1	0	11	4	18	0	8	0	0	0	14
1	0	4	4	3	0	5	0	0	0	9
0	0	7	0	15	0	3	0	0	0	5
52	3	45	24	142	31	59	10	17	5	1
35	3	23	22	53	10	27	10	16	1	1
17	0	22	2	89	21	32	0	1	4	0
714	414	41	658	96	544	30	544	248	94	24
581	404	21	657	12	367	13	533	235	40	21
133	10	20	1	84	177	17	11	13	54	3
31	6	42	52	136	42	9	10	3	3	4
11	5	25	52	20	22	3	9	3	2	1
20	1	17	0	116	20	6	1	0	1	3
84	29	84	60	90	68	30	22	15	6	5
38	29	53	57	12	28	10	21	10	1	5
46	0	31	3	78	40	20	1	5	5	0
1,467	864	100	1,571	132	610	100	808	275	111	30
1,280	845	65	1,567	25	383	46	762	266	44	25
187	19	35	4	107	227	54	46	9	67	5
347	216	122	375	230	282	46	381	85	15	81
253	215	70	375	19	157	21	366	84	5	72
94	1	52	0	211	125	25	15	1	10	9

II. 등록외국인 현황 계속

03 지역 및 국적(지역)별 등록외국인 현황

(단위 : 명)

국적(지역) Nationality(Region)		성별 Sex	러시아(연방) Russia	캐나다 Canada	키르기스 Kyrgyz Republic	영국 United Kingdom	프랑스 France	이집트 Egypt	우크라이나 Ukraine	말레이시아 Malaysia	독일 Germany	
강 원 도 Gangwon-do	평 창 군	계(T)	6	8	1	2	2	0	0	0	2	
		남(M)	3	7	1	2	1	0	0	0	1	
		여(F)	3	1	0	0	1	0	0	0	1	
	홍 천 군	계(T)	0	1	2	1	0	0	0	0	2	0
		남(M)	0	0	1	1	0	0	0	0	0	0
		여(F)	0	1	1	0	0	0	0	0	2	0
	화 천 군	계(T)	0	1	0	2	0	0	0	0	0	0
		남(M)	0	0	0	1	0	0	0	0	0	0
		여(F)	0	1	0	1	0	0	0	0	0	0
	횡 성 군	계(T)	1	0	5	2	0	0	0	0	0	1
		남(M)	0	0	3	0	0	0	0	0	0	1
		여(F)	1	0	2	2	0	0	0	0	0	0
경 기 도 Gyeonggi-do	소 계 Sub - Total	계(T)	2,257	917	1,501	644	259	866	858	443	209	
		남(M)	964	595	978	465	164	807	448	227	133	
		여(F)	1,293	322	523	179	95	59	410	216	76	
가 평 군	계(T)	4	5	3	7	4	0	0	0	0	1	
	남(M)	0	2	0	6	3	0	0	0	0	0	
고 양 시 덕양구	계(T)	32	11	17	12	11	101	4	9	2		
	남(M)	6	8	12	8	7	100	1	4	1		
	여(F)	26	3	5	4	4	1	3	5	1		
고 양 시 일산동구	계(T)	41	47	24	32	11	16	10	4	9		
	남(M)	11	33	17	21	9	15	5	2	6		
	여(F)	30	14	7	11	2	1	5	2	3		
고 양 시 일산서구	계(T)	17	18	9	11	5	9	4	5	2		
	남(M)	6	15	3	6	4	9	2	3	2		
	여(F)	11	3	6	5	1	0	2	2	0		
과 천 시	계(T)	1	5	0	5	2	0	0	0	2		
	남(M)	0	2	0	3	2	0	0	0	1		
	여(F)	1	3	0	2	0	0	0	0	1		
광 명 시	계(T)	11	11	1	8	1	1	1	4	4		
	남(M)	4	7	0	5	0	1	0	1	3		
	여(F)	7	4	1	3	1	0	1	3	1		
광 주 시	계(T)	34	11	37	9	4	6	8	6	1		
	남(M)	19	10	26	7	3	6	3	2	1		
	여(F)	15	1	11	2	1	0	5	4	0		
구 리 시	계(T)	6	9	4	10	1	0	1	1	1		
	남(M)	3	5	3	5	0	0	1	1	1		
	여(F)	3	4	1	5	1	0	0	0	0		
군 포 시	계(T)	8	23	7	15	5	2	0	2	3		
	남(M)	0	17	2	14	5	0	0	1	1		
	여(F)	8	6	5	1	0	2	0	1	2		
김 포 시	계(T)	105	19	105	24	4	67	47	13	3		
	남(M)	28	10	69	19	2	64	21	9	1		
	여(F)	77	9	36	5	2	3	26	4	2		
남 양 주 시	계(T)	16	23	18	23	6	6	3	6	6		
	남(M)	3	18	10	20	5	5	1	1	4		
	여(F)	13	5	8	3	1	1	2	5	2		

II. Status of Registered Foreigners continue

03 Status of Registered Foreigners by Place of Residence and Nationality(Region)

(Unit : person)

나이지리아 Nigeria	남아프리카공화국 South Africa	동티모르 East-Timor	[홍콩 Hongkong]	오스트레일리아 Australia	시리아 Syria	이란 Iran	가나 Ghana	사우디아라비아 Saudi Arabia	카메룬 Cameroon	터키 Turkey
0	0	0	0	2	0	0	0	0	0	0
0	0	0	0	1	0	0	0	0	0	0
0	0	0	0	1	0	0	0	0	0	0
0	4	0	0	0	0	2	0	0	0	0
0	1	0	0	0	0	1	0	0	0	0
0	3	0	0	0	0	1	0	0	0	0
0	1	0	0	1	0	0	0	0	0	0
0	0	0	0	1	0	0	0	0	0	0
0	1	0	0	0	0	0	0	0	0	0
0	1	0	0	3	1	0	0	0	0	0
0	0	0	0	1	1	0	0	0	0	0
0	1	0	0	2	0	0	0	0	0	0
1,101	452	369	200	223	358	172	446	67	650	123
926	254	345	44	157	284	131	386	50	447	82
175	198	24	156	66	74	41	60	17	203	41
2	12	0	2	1	0	1	0	0	0	0
2	3	0	2	1	0	1	0	0	0	0
0	9	0	0	0	0	0	0	0	0	0
7	1	0	5	3	8	2	26	0	15	2
7	0	0	0	2	7	1	25	0	6	1
0	1	0	5	1	1	1	1	0	9	1
7	7	6	8	5	18	6	15	1	7	2
5	5	6	2	4	18	4	13	1	5	1
2	2	0	6	1	0	2	2	0	2	1
1	5	5	10	7	12	1	4	0	0	0
1	2	3	1	6	10	1	4	0	0	0
0	3	2	9	1	2	0	0	0	0	0
0	1	0	1	1	0	0	0	0	0	0
0	1	0	0	1	0	0	0	0	0	0
0	0	0	1	0	0	0	0	0	0	0
3	1	0	4	3	0	2	0	0	0	0
3	1	0	0	3	0	1	0	0	0	0
0	0	0	4	0	0	1	0	0	0	0
7	13	25	4	4	0	6	7	1	1	0
7	8	23	1	2	0	6	7	0	1	0
0	5	2	3	2	0	0	0	1	0	0
0	6	6	2	3	0	2	0	0	0	1
0	1	6	0	1	0	1	0	0	0	1
0	5	0	2	2	0	1	0	0	0	0
0	2	1	9	5	2	0	0	0	4	2
0	1	1	2	3	2	0	0	0	1	0
0	1	0	7	2	0	0	0	0	3	2
6	10	24	9	7	14	1	4	1	1	10
5	7	24	4	5	14	1	3	1	1	3
1	3	0	5	2	0	0	1	0	0	7
4	20	30	3	3	1	2	0	0	0	9
4	15	25	1	3	1	2	0	0	0	8
0	5	5	2	0	0	0	0	0	0	1

II. 등록외국인 현황 계속

03 지역 및 국적(지역)별 등록외국인 현황

(단위 : 명)

국적(지역) Nationality(Region)		성별 Sex	싱가포르 Singapore	뉴질랜드 New Zealand	에티오피아 Ethiopia	브라질 Brazil	노르웨이 Norway	이탈리아 Italy	라오스 Laos	모로코 Morocco	우간다 Uganda	아일랜드 Ireland	
지역 Region													
강 원 도 Gangwon-do	평 창 군	계(T)	1	0	0	7	0	2	0	0	0	0	
		남(M)	1	0	0	5	0	2	0	0	0	0	
		여(F)	0	0	0	2	0	0	0	0	0	0	
	홍 천 군	계(T)	0	0	0	0	0	0	0	1	0	0	0
		남(M)	0	0	0	0	0	0	0	0	0	0	0
		여(F)	0	0	0	0	0	0	0	1	0	0	0
	화 천 군	계(T)	0	0	0	1	0	0	0	0	0	0	0
		남(M)	0	0	0	0	0	0	0	0	0	0	0
		여(F)	0	0	0	1	0	0	0	0	0	0	0
	횡 성 군	계(T)	0	0	0	0	0	0	0	0	0	0	0
		남(M)	0	0	0	0	0	0	0	0	0	0	0
		여(F)	0	0	0	0	0	0	0	0	0	0	0
경 기 도 Gyeonggi-do	소 계 Sub - Total	계(T)	95	179	173	136	8	61	106	164	208	100	
		남(M)	37	123	130	91	4	34	4	115	138	71	
		여(F)	58	56	43	45	4	27	102	49	70	29	
가 평 군	계(T)	0	0	0	5	1	1	1	0	0	0	1	
	남(M)	0	0	0	4	0	1	0	0	0	0	1	
	여(F)	0	0	0	1	1	0	1	0	0	0	0	
고양시 덕양구	계(T)	7	2	0	1	0	4	6	3	2	0	0	
	남(M)	5	2	0	0	0	1	0	2	1	0	0	
	여(F)	2	0	0	1	0	3	6	1	1	0	0	
고양시 일산동구	계(T)	0	8	4	2	0	3	2	8	0	1	1	
	남(M)	0	5	2	2	0	3	0	7	0	0	0	
	여(F)	0	3	2	0	0	0	2	1	0	1	1	
고양시 일산서구	계(T)	3	3	5	4	0	0	0	15	2	3	3	
	남(M)	1	3	5	3	0	0	0	11	2	2	2	
	여(F)	2	0	0	1	0	0	0	4	0	1	1	
과 천 시	계(T)	0	2	0	0	0	0	0	0	0	0	0	
	남(M)	0	2	0	0	0	0	0	0	0	0	0	
	여(F)	0	0	0	0	0	0	0	0	0	0	0	
광 명 시	계(T)	2	3	0	2	0	0	1	2	0	2	2	
	남(M)	1	2	0	1	0	0	0	2	0	1	1	
	여(F)	1	1	0	1	0	0	1	0	0	1	1	
광 주 시	계(T)	4	1	4	0	0	1	1	0	2	1	1	
	남(M)	1	1	3	0	0	0	0	0	1	1	1	
	여(F)	3	0	1	0	0	1	1	0	1	0	0	
구 리 시	계(T)	0	1	0	5	0	2	0	0	0	0	2	
	남(M)	0	1	0	3	0	1	0	0	0	0	1	
	여(F)	0	0	0	2	0	1	0	0	0	0	1	
군 포 시	계(T)	0	2	0	2	1	0	1	0	1	1	1	
	남(M)	0	2	0	1	0	0	0	0	0	1	1	
	여(F)	0	0	0	1	1	0	1	0	0	0	0	
김 포 시	계(T)	1	7	4	6	0	0	4	3	2	4	4	
	남(M)	0	7	4	5	0	0	0	1	1	3	3	
	여(F)	1	0	0	1	0	0	4	2	1	1	1	
남 양 주 시	계(T)	2	8	0	0	0	1	10	2	1	5	5	
	남(M)	0	7	0	0	0	1	0	2	1	4	4	
	여(F)	2	1	0	0	0	0	10	0	0	1	1	

II. Status of Registered Foreigners continue

03 Status of Registered Foreigners by Place of Residence and Nationality(Region)

(Unit : person)

한국계 Korean-Russian	러시아인 Russian	스페인 Spain	네덜란드 Netherlands	멕시코 Mexico	예멘 Yemen	아랍에미리트연합 U.A.E	타지키스탄 Tadjikistan	스웨덴 Sweden	폴란드 Poland	라이베리아 Liberia	케냐 Kenya
0		3	0	0	0	0	0	0	0	0	0
0		2	0	0	0	0	0	0	0	0	0
0		1	0	0	0	0	0	0	0	0	0
0		0	0	0	1	0	0	0	2	0	0
0		0	0	0	1	0	0	0	2	0	0
0		0	0	0	0	0	0	0	0	0	0
0		0	0	0	0	0	0	0	0	0	0
0		0	0	0	0	0	0	0	0	0	0
0		0	0	0	0	0	0	0	0	0	0
0		0	0	0	0	0	0	0	0	0	0
0		0	0	0	0	0	0	0	0	0	0
0		0	0	0	0	0	0	0	0	0	0
175		58	75	84	114	10	96	31	51	215	65
54		41	60	40	86	7	54	18	26	160	46
121		17	15	44	28	3	42	13	25	55	19
1		0	1	1	0	0	0	0	1	0	0
1		0	1	0	0	0	0	0	0	0	0
0		0	0	1	0	0	0	0	1	0	0
4		2	1	0	0	0	0	0	1	0	1
0		2	1	0	0	0	0	0	1	0	0
4		0	0	0	0	0	0	0	0	0	1
1		2	2	4	6	0	0	2	0	0	0
0		2	2	3	5	0	0	1	0	0	0
1		0	0	1	1	0	0	1	0	0	0
0		0	0	0	7	0	1	0	0	0	0
0		0	0	0	7	0	0	0	0	0	0
0		0	0	0	0	0	1	0	0	0	0
0		1	0	0	0	0	0	0	0	0	1
0		0	0	0	0	0	0	0	0	0	1
0		1	0	0	0	0	0	0	0	0	0
1		6	1	0	0	0	0	0	1	0	0
0		5	0	0	0	0	0	0	0	0	0
1		1	1	0	0	0	0	0	1	0	0
2		0	2	4	9	0	1	1	1	1	0
2		0	1	2	4	0	1	0	1	1	0
0		0	1	2	5	0	0	1	0	0	0
1		4	0	0	0	0	0	0	1	0	2
0		2	0	0	0	0	0	0	1	0	2
1		2	0	0	0	0	0	0	0	0	0
0		0	0	1	0	0	0	0	0	0	4
0		0	0	0	0	0	0	0	0	0	2
0		0	0	1	0	0	0	0	0	0	2
3		0	1	1	1	0	1	0	0	2	0
1		0	0	0	1	0	1	0	0	2	0
2		0	1	1	0	0	0	0	0	0	0
2		1	1	1	12	0	1	0	0	0	0
0		1	1	1	6	0	0	0	0	0	0
2		0	0	0	6	0	1	0	0	0	0

II. 등록외국인 현황 계속

03 지역 및 국적(지역)별 등록외국인 현황

(단위 : 명)

국적(지역) Nationality(Region)		성별 Sex	이라크 Iraq	요르단 Jordan	세네갈 Senegal	벨기에 Belgium	페루 Peru	수단 Sudan	콜롬비아 Colombia	아프가니스탄 Afghanistan	스위스 Switzerland	
지역 Region	강원도 Gangwon-do	평창군	계(T)	0	0	0	0	0	0	0	0	
			남(M)	0	0	0	0	0	0	0	0	
			여(F)	0	0	0	0	0	0	0	0	
		홍천군	계(T)	0	0	0	0	0	0	0	0	0
			남(M)	0	0	0	0	0	0	0	0	
			여(F)	0	0	0	0	0	0	0	0	
		화천군	계(T)	0	0	0	0	0	0	0	0	0
			남(M)	0	0	0	0	0	0	0	0	
			여(F)	0	0	0	0	0	0	0	0	
		횡성군	계(T)	0	0	0	0	0	0	0	0	0
			남(M)	0	0	0	0	0	0	0	0	
			여(F)	0	0	0	0	0	0	0	0	
경기도 Gyeonggi-do	소계 Sub - Total	계(T)	37	30	71	29	60	94	48	100	28	
		남(M)	30	20	65	24	28	88	24	80	20	
		여(F)	7	10	6	5	32	6	24	20	8	
	가평군	계(T)	0	0	0	2	0	5	0	0	2	
		남(M)	0	0	0	1	0	4	0	0	0	
		여(F)	0	0	0	1	0	1	0	0	2	
	고양시 덕양구	계(T)	0	0	0	1	0	0	2	0	2	
		남(M)	0	0	0	1	0	0	0	0	1	
		여(F)	0	0	0	0	0	0	2	0	1	
	고양시 일산동구	계(T)	1	0	0	3	1	0	3	0	0	
		남(M)	0	0	0	2	0	0	3	0	0	
		여(F)	1	0	0	1	1	0	0	0	0	
	고양시 일산서구	계(T)	0	0	0	0	1	0	0	0	0	
		남(M)	0	0	0	0	1	0	0	0	0	
		여(F)	0	0	0	0	0	0	0	0	0	
	과천시	계(T)	0	0	0	1	0	0	0	0	1	
		남(M)	0	0	0	1	0	0	0	0	1	
		여(F)	0	0	0	0	0	0	0	0	0	
	광명시	계(T)	0	0	0	1	1	0	0	0	0	
		남(M)	0	0	0	1	0	0	0	0	0	
		여(F)	0	0	0	0	1	0	0	0	0	
	광주시	계(T)	0	0	9	0	1	2	2	7	1	
		남(M)	0	0	9	0	1	2	1	7	1	
		여(F)	0	0	0	0	0	0	1	0	0	
구리시	계(T)	0	0	0	0	1	0	2	0	0		
	남(M)	0	0	0	0	1	0	2	0	0		
	여(F)	0	0	0	0	0	0	0	0	0		
군포시	계(T)	0	0	2	0	1	2	2	0	0		
	남(M)	0	0	2	0	0	2	1	0	0		
	여(F)	0	0	0	0	1	0	1	0	0		
김포시	계(T)	1	1	3	2	0	0	0	1	0		
	남(M)	1	1	3	2	0	0	0	1	0		
	여(F)	0	0	0	0	0	0	0	0	0		
남양주시	계(T)	0	0	0	2	3	0	2	0	1		
	남(M)	0	0	0	2	1	0	1	0	1		
	여(F)	0	0	0	0	2	0	1	0	0		

II. Status of Registered Foreigners continue

03 Status of Registered Foreigners by Place of Residence and Nationality(Region)

(Unit : person)

루마니아 Rumania	에콰도르 Ecuador	리비아 Libya	덴마크 Denmark	르완다 Rwanda	핀란드 Finland	그리스 Greece	벨로루시 Belarus	오스트리아 Austria	콩고민주공화국 Congo D.R.	탄자니아 Tanzania	알제리 Algeria
0	0	0	0	0	0	3	0	0	0	0	0
0	0	0	0	0	0	2	0	0	0	0	0
0	0	0	0	0	0	1	0	0	0	0	0
0	0	0	0	0	0	0	0	0	0	0	1
0	0	0	0	0	0	0	0	0	0	0	0
0	0	0	0	0	0	0	0	0	0	0	1
0	0	0	0	0	0	0	0	0	0	0	0
0	0	0	0	0	0	0	0	0	0	0	0
0	0	0	0	0	0	0	0	0	0	0	0
0	0	0	0	0	0	0	0	0	0	0	0
0	0	0	0	0	0	0	0	0	0	0	0
0	0	0	0	0	0	0	0	0	0	0	0
0	0	0	0	0	0	0	0	0	0	0	0
0	0	0	0	0	0	0	0	0	0	0	0
0	0	0	0	0	0	0	0	0	0	0	0
0	0	0	0	0	0	0	0	0	0	0	0
0	0	0	0	0	0	0	0	0	0	0	0
23	43	8	11	35	40	9	56	14	73	35	39
7	29	5	10	22	25	4	23	11	46	28	29
16	14	3	1	13	15	5	33	3	27	7	10
1	0	0	0	0	0	0	3	1	0	0	0
1	0	0	0	0	0	0	2	1	0	0	0
0	0	0	0	0	0	0	1	0	0	0	0
1	0	0	0	0	0	1	0	2	0	0	0
0	0	0	0	0	0	0	0	2	0	0	0
1	0	0	0	0	0	1	0	0	0	0	0
1	2	0	1	1	1	0	0	0	0	0	0
0	2	0	1	0	0	0	0	0	0	0	0
1	0	0	0	1	1	0	0	0	0	0	0
0	0	1	1	0	1	0	0	0	0	0	0
0	0	1	1	0	0	0	0	0	0	0	0
0	0	0	0	0	1	0	0	0	0	0	0
0	0	0	0	0	0	0	0	0	0	0	0
0	0	0	0	0	0	0	0	0	0	0	0
0	0	0	0	0	0	0	0	0	0	0	0
0	0	0	0	0	1	0	2	0	1	0	0
0	0	0	0	0	1	0	1	0	1	0	0
0	0	0	0	0	0	0	1	0	0	0	0
2	1	0	0	0	0	0	1	1	0	0	1
0	1	0	0	0	0	0	0	1	0	0	0
2	0	0	0	0	0	0	1	0	0	0	1
0	0	0	0	0	0	0	0	0	0	0	0
0	0	0	0	0	0	0	0	0	0	0	0
0	0	0	0	0	0	0	0	0	0	0	0
0	0	0	0	0	1	0	1	0	0	0	0
0	0	0	0	0	0	0	0	0	0	0	0
0	0	0	0	0	1	0	1	0	0	0	0
0	0	4	0	0	0	0	2	0	0	0	0
0	0	2	0	0	0	0	0	0	0	0	0
0	0	2	0	0	0	0	2	0	0	0	0
0	0	0	0	0	1	0	0	0	1	1	0
0	0	0	0	0	0	0	0	0	1	1	0
0	0	0	0	0	1	0	0	0	0	0	0

II. 등록외국인 현황 계속

03 지역 및 국적(지역)별 등록외국인 현황

(단위 : 명)

국적(지역) Nationality(Region)		성별 Sex	기니 Guinea	코트디부아르 Cote D'Ivoire	말리 Mali	튀니지 Tunisia	헝가리 Hungary	아제르바이잔 Azerbaijan	이스라엘 Israel	베네수엘라 Venezuela	칠레 Chile	
강원도 Gangwon-do	평창군	계(T)	0	0	0	0	0	0	0	0	0	
		남(M)	0	0	0	0	0	0	0	0	0	
		여(F)	0	0	0	0	0	0	0	0	0	
	홍천군	계(T)	0	0	0	0	0	0	0	0	0	0
		남(M)	0	0	0	0	0	0	0	0	0	0
		여(F)	0	0	0	0	0	0	0	0	0	0
	화천군	계(T)	0	0	0	0	0	0	0	0	0	0
		남(M)	0	0	0	0	0	0	0	0	0	0
		여(F)	0	0	0	0	0	0	0	0	0	0
	횡성군	계(T)	0	0	0	0	0	0	0	0	0	0
		남(M)	0	0	0	0	0	0	0	0	0	0
		여(F)	0	0	0	0	0	0	0	0	0	0
경기도 Gyeonggi-do	소계 Sub - Total	계(T)	43	51	63	26	22	18	11	12	7	
		남(M)	37	31	58	17	8	9	7	7	1	
		여(F)	6	20	5	9	14	9	4	5	6	
가평군	가평군	계(T)	0	0	0	0	1	0	0	0	0	
		남(M)	0	0	0	0	1	0	0	0	0	
		여(F)	0	0	0	0	0	0	0	0	0	
	고양시 덕양구	계(T)	0	1	0	1	1	0	0	2	0	
		남(M)	0	0	0	0	0	0	0	1	0	
		여(F)	0	1	0	1	1	0	0	1	0	
	고양시 일산동구	계(T)	0	0	0	2	1	0	1	0	1	
		남(M)	0	0	0	2	0	0	0	0	0	
		여(F)	0	0	0	0	1	0	1	0	1	
	고양시 일산서구	계(T)	0	0	0	2	0	0	0	0	0	
		남(M)	0	0	0	2	0	0	0	0	0	
		여(F)	0	0	0	0	0	0	0	0	0	
	과천시	계(T)	0	0	0	0	0	0	0	0	1	
		남(M)	0	0	0	0	0	0	0	0	0	
		여(F)	0	0	0	0	0	0	0	0	1	
	광명시	계(T)	0	0	0	0	0	0	0	0	0	
		남(M)	0	0	0	0	0	0	0	0	0	
		여(F)	0	0	0	0	0	0	0	0	0	
	광주시	계(T)	1	0	0	0	0	0	0	0	0	
		남(M)	1	0	0	0	0	0	0	0	0	
		여(F)	0	0	0	0	0	0	0	0	0	
구리시	계(T)	0	0	0	0	0	0	0	0	0		
	남(M)	0	0	0	0	0	0	0	0	0		
	여(F)	0	0	0	0	0	0	0	0	0		
군포시	계(T)	0	1	0	1	1	0	1	0	0		
	남(M)	0	0	0	1	0	0	1	0	0		
	여(F)	0	1	0	0	1	0	0	0	0		
김포시	계(T)	0	2	0	0	0	1	0	0	1		
	남(M)	0	1	0	0	0	0	0	0	0		
	여(F)	0	1	0	0	0	1	0	0	1		
남양주시	계(T)	0	0	0	0	0	0	0	0	0		
	남(M)	0	0	0	0	0	0	0	0	0		
	여(F)	0	0	0	0	0	0	0	0	0		

II. Status of Registered Foreigners continue

03 Status of Registered Foreigners by Place of Residence and Nationality(Region)

(Unit : person)

불가리아 Bulgaria	체코 Czech	앙골라 Angola	아르헨티나 Argentina	포르투갈 Portugal	(마카오 Macao)	투르크메니스탄 Turkmenistan	감비아 Gambia	잠비아 Zambia	쿠웨이트 Kuwait	과테말라 Guatemala	부룬디 Burundi
0	0	0	0	0	0	0	0	0	0	0	0
0	0	0	0	0	0	0	0	0	0	0	0
0	0	0	0	0	0	0	0	0	0	0	0
0	0	0	0	0	0	0	0	0	0	0	0
0	0	0	0	0	0	0	0	0	0	0	0
0	0	0	0	0	0	0	0	0	0	0	0
0	0	0	0	0	0	0	0	0	0	0	0
0	0	0	0	0	0	0	0	0	0	0	0
0	0	0	0	0	0	0	0	0	0	0	0
0	0	0	0	0	0	0	0	0	0	0	0
0	0	0	0	0	0	0	0	0	0	0	0
0	0	0	0	0	0	0	0	0	0	0	0
0	0	0	0	0	0	0	0	0	0	0	0
16	15	16	14	11	4	6	13	4	0	30	24
4	8	14	10	6	0	4	12	2	0	18	15
12	7	2	4	5	4	2	1	2	0	12	9
0	2	0	1	0	0	0	0	1	0	0	0
0	1	0	1	0	0	0	0	0	0	0	0
0	1	0	0	0	0	0	0	1	0	0	0
0	0	0	0	0	0	0	0	0	0	0	3
0	0	0	0	0	0	0	0	0	0	0	1
0	0	0	0	0	0	0	0	0	0	0	2
1	0	0	1	0	0	0	0	0	0	3	0
0	0	0	1	0	0	0	0	0	0	2	0
1	0	0	0	0	0	0	0	0	0	1	0
0	0	0	2	0	0	0	0	0	0	1	0
0	0	0	1	0	0	0	0	0	0	1	0
0	0	0	1	0	0	0	0	0	0	0	0
0	0	0	0	0	0	0	0	0	0	0	0
0	0	0	0	0	0	0	0	0	0	0	0
0	0	0	0	0	0	0	0	0	0	0	0
0	0	0	0	0	0	0	0	0	0	0	0
0	0	0	0	0	0	0	0	0	0	0	1
0	0	0	0	0	0	0	0	0	0	0	1
0	0	0	0	0	0	0	0	0	0	0	0
0	1	0	0	0	0	1	1	0	0	0	0
0	0	0	0	0	0	0	1	0	0	0	0
0	1	0	0	0	0	1	0	0	0	0	0
0	0	0	0	0	0	0	0	0	0	0	0
0	0	0	0	0	0	0	0	0	0	0	0
0	0	0	0	0	0	0	0	0	0	0	0
0	0	0	0	0	0	0	2	0	0	0	0
0	0	0	0	0	0	0	2	0	0	0	0
0	0	0	0	0	0	0	0	0	0	0	0
0	0	0	0	0	0	0	0	0	0	1	0
0	0	0	0	0	0	0	0	0	0	0	0
0	0	0	0	0	0	0	0	0	0	1	0
0	0	0	1	1	0	0	0	0	0	0	0
0	0	0	1	1	0	0	0	0	0	0	0
0	0	0	0	0	0	0	0	0	0	0	0

II. 등록외국인 현황 계속

03 지역 및 국적(지역)별 등록외국인 현황

(단위 : 명)

국적(지역) Nationality(Region)		성별 Sex	짐바브웨 Zimbabwe	크로아티아 Croatia	아르메니아 Armenia	리투아니아 Lithuania	파라과이 Paraguay	브루나이 Brunei	세르비아 Serbia	볼리비아 Bolivia	도미니카공화국 Dominican Rep.	
강 원 도 Gangwon-do	평 창 군	계(T)	0	0	0	0	0	0	0	0	0	
		남(M)	0	0	0	0	0	0	0	0	0	
		여(F)	0	0	0	0	0	0	0	0	0	
	홍 천 군	계(T)	0	0	0	0	0	0	0	0	0	0
		남(M)	0	0	0	0	0	0	0	0	0	0
		여(F)	0	0	0	0	0	0	0	0	0	0
	화 천 군	계(T)	0	0	0	0	0	0	0	0	0	0
		남(M)	0	0	0	0	0	0	0	0	0	0
		여(F)	0	0	0	0	0	0	0	0	0	0
	횡 성 군	계(T)	0	0	0	0	0	0	0	0	0	0
		남(M)	0	0	0	0	0	0	0	0	0	0
		여(F)	0	0	0	0	0	0	0	0	0	0
경 기 도 Gyeonggi-do	소 계 Sub - Total	계(T)	24	13	25	3	11	2	12	9	8	
		남(M)	17	7	11	1	2	1	5	3	3	
		여(F)	7	6	14	2	9	1	7	6	5	
가 평 군	계(T)	0	0	0	0	0	0	0	1	0	1	
	남(M)	0	0	0	0	0	0	0	1	0	0	
고 양 시 덕양구	계(T)	0	0	0	0	0	0	0	0	0	0	
	남(M)	0	0	0	0	0	0	0	0	0	0	
	여(F)	0	0	0	0	0	0	0	0	0	0	
고 양 시 일산동구	계(T)	0	0	0	0	0	0	0	0	2	0	
	남(M)	0	0	0	0	0	0	0	0	1	0	
	여(F)	0	0	0	0	0	0	0	0	1	0	
고 양 시 일산서구	계(T)	0	0	0	0	0	0	0	0	0	0	
	남(M)	0	0	0	0	0	0	0	0	0	0	
	여(F)	0	0	0	0	0	0	0	0	0	0	
과 천 시	계(T)	1	0	0	0	0	0	0	0	0	0	
	남(M)	1	0	0	0	0	0	0	0	0	0	
	여(F)	0	0	0	0	0	0	0	0	0	0	
광 명 시	계(T)	0	0	0	0	0	0	0	0	0	0	
	남(M)	0	0	0	0	0	0	0	0	0	0	
	여(F)	0	0	0	0	0	0	0	0	0	0	
광 주 시	계(T)	1	0	1	0	0	0	0	0	0	0	
	남(M)	1	0	1	0	0	0	0	0	0	0	
	여(F)	0	0	0	0	0	0	0	0	0	0	
구 리 시	계(T)	0	1	0	0	0	0	0	0	1	0	
	남(M)	0	1	0	0	0	0	0	0	0	0	
	여(F)	0	0	0	0	0	0	0	0	1	0	
군 포 시	계(T)	0	0	0	0	0	0	0	0	0	0	
	남(M)	0	0	0	0	0	0	0	0	0	0	
	여(F)	0	0	0	0	0	0	0	0	0	0	
김 포 시	계(T)	0	0	1	0	0	0	0	0	0	0	
	남(M)	0	0	0	0	0	0	0	0	0	0	
	여(F)	0	0	1	0	0	0	0	0	0	0	
남 양 주 시	계(T)	0	0	0	0	0	0	0	0	0	0	
	남(M)	0	0	0	0	0	0	0	0	0	0	
	여(F)	0	0	0	0	0	0	0	0	0	0	

II. Status of Registered Foreigners continue

03 Status of Registered Foreigners by Place of Residence and Nationality(Region)

(Unit : person)

엘살바도르 El Salvador	오만 Oman	가봉 Gabon	코스타리카 Costarica	파나마 Panama	슬로바키아 Slovakia	팔레스타인 Palestine	피지 Fiji	온두라스 Honduras	몰도바 Moldova	부르키나파소 Burkinafaso	조지아 Georgia	슬로베니아 Slovenia
0	0	0	0	0	0	0	0	0	0	0	0	0
0	0	0	0	0	0	0	0	0	0	0	0	0
0	0	0	0	0	0	0	0	0	0	0	0	0
0	0	0	0	0	0	0	0	0	0	0	0	0
0	0	0	0	0	0	0	0	0	0	0	0	0
0	0	0	0	0	0	0	0	0	0	0	0	0
0	0	0	0	0	0	0	0	0	0	0	0	0
0	0	0	0	0	0	0	0	0	0	0	0	0
0	0	0	0	0	0	0	0	0	0	0	0	0
0	0	0	0	0	0	0	0	0	0	0	0	0
0	0	0	0	0	0	0	0	0	0	0	0	0
7	1	7	12	4	7	2	5	6	10	2	2	5
5	0	4	6	2	5	2	4	2	5	2	1	2
2	1	3	6	2	2	0	1	4	5	0	1	3
0	0	0	0	0	0	0	0	0	0	1	0	0
0	0	0	0	0	0	0	0	0	0	1	0	0
0	0	0	0	0	0	0	0	0	0	0	0	0
1	0	0	0	0	0	0	0	0	1	0	0	0
1	0	0	0	0	0	0	0	0	1	0	0	0
0	0	0	0	0	0	0	0	0	0	0	0	0
2	0	0	3	0	0	0	0	0	1	0	0	0
1	0	0	1	0	0	0	0	0	1	0	0	0
1	0	0	2	0	0	0	0	0	0	0	0	0
0	0	0	0	0	0	0	0	0	0	0	0	0
0	0	0	0	0	0	0	0	0	0	0	0	0
0	0	0	0	0	0	0	0	0	0	0	0	0
0	0	0	0	1	0	0	0	0	0	0	0	0
0	0	0	0	1	0	0	0	0	0	0	0	0
0	0	0	0	0	0	0	0	0	0	0	0	0
0	0	0	0	0	0	0	0	0	0	0	0	0
0	0	0	0	0	1	0	0	0	1	0	0	0
0	0	0	0	0	0	0	0	0	1	0	0	0
0	0	0	0	0	1	0	0	0	0	0	0	0
0	0	0	0	0	0	0	0	0	0	0	0	0
0	0	0	0	0	0	0	0	0	0	0	0	0
0	0	0	0	0	0	0	0	0	0	0	0	0
0	0	0	0	0	0	0	0	0	0	0	0	0
0	0	0	0	0	0	0	0	0	0	0	0	0
0	0	0	0	0	0	0	0	0	0	0	0	0
0	0	0	0	0	0	0	0	0	0	0	0	0
0	0	0	0	0	0	0	0	0	0	0	0	0
0	0	0	0	0	0	0	0	0	0	0	0	0
0	0	0	0	0	0	0	0	0	0	0	0	0
0	0	0	0	0	0	0	0	0	0	0	0	0
0	0	0	0	0	0	0	0	0	0	0	0	0
1	0	0	0	0	0	0	0	2	0	0	0	0
1	0	0	0	0	0	0	0	0	0	0	0	0
0	0	0	0	0	0	0	0	2	0	0	0	0

II. 등록외국인 현황 계속

03 지역 및 국적(지역)별 등록외국인 현황

(단위 : 명)

국적(지역) Nationality(Region)		성별 Sex	시에라리온 Sierra Leone	자메이카 Jamaica	모잠비크 Mozambique	라트비아 Latvia	토고 Togo	레바논 Lebanon	니카라과 Nicaragua	말라위 Malawi	우루과이 Uruguay	마다가스카르 Madagascar	
강원도 Gangwon-do	평창군	계(T)	0	0	0	0	0	0	0	0	0	0	
		남(M)	0	0	0	0	0	0	0	0	0	0	
		여(F)	0	0	0	0	0	0	0	0	0	0	
	홍천군	계(T)	0	0	0	0	0	0	0	0	0	0	0
		남(M)	0	0	0	0	0	0	0	0	0	0	0
		여(F)	0	0	0	0	0	0	0	0	0	0	0
	화천군	계(T)	0	0	0	0	0	0	0	0	0	0	0
		남(M)	0	0	0	0	0	0	0	0	0	0	0
		여(F)	0	0	0	0	0	0	0	0	0	0	0
	횡성군	계(T)	0	0	0	0	0	0	0	0	0	0	0
		남(M)	0	0	0	0	0	0	0	0	0	0	0
		여(F)	0	0	0	0	0	0	0	0	0	0	0
경기도 Gyeonggi-do	소계 Sub - Total	계(T)	1	6	11	2	13	2	5	4	6	4	
		남(M)	1	4	8	0	11	2	0	3	1	2	
		여(F)	0	2	3	2	2	0	5	1	5	2	
가평군	가평군	계(T)	0	0	1	0	0	0	0	0	0	0	
		남(M)	0	0	0	0	0	0	0	0	0	0	
		여(F)	0	0	1	0	0	0	0	0	0	0	
	고양시 덕양구	계(T)	0	0	0	0	0	0	0	0	0	0	0
		남(M)	0	0	0	0	0	0	0	0	0	0	0
		여(F)	0	0	0	0	0	0	0	0	0	0	0
	고양시 일산동구	계(T)	0	0	0	0	0	0	0	1	0	0	0
		남(M)	0	0	0	0	0	0	0	1	0	0	0
		여(F)	0	0	0	0	0	0	0	0	0	0	0
	고양시 일산서구	계(T)	0	0	3	0	0	1	0	0	0	0	0
		남(M)	0	0	2	0	0	1	0	0	0	0	0
		여(F)	0	0	1	0	0	0	0	0	0	0	0
	과천시	계(T)	0	0	0	0	0	0	0	0	0	0	0
		남(M)	0	0	0	0	0	0	0	0	0	0	0
		여(F)	0	0	0	0	0	0	0	0	0	0	0
	광명시	계(T)	0	0	0	0	0	0	0	0	0	0	0
		남(M)	0	0	0	0	0	0	0	0	0	0	0
		여(F)	0	0	0	0	0	0	0	0	0	0	0
	광주시	계(T)	0	0	0	0	0	0	1	0	0	0	0
		남(M)	0	0	0	0	0	0	0	0	0	0	0
		여(F)	0	0	0	0	0	0	1	0	0	0	0
구리시	계(T)	0	0	0	0	0	0	0	0	0	0	0	
	남(M)	0	0	0	0	0	0	0	0	0	0	0	
	여(F)	0	0	0	0	0	0	0	0	0	0	0	
군포시	계(T)	0	0	0	0	0	0	0	0	0	0	0	
	남(M)	0	0	0	0	0	0	0	0	0	0	0	
	여(F)	0	0	0	0	0	0	0	0	0	0	0	
김포시	계(T)	0	0	0	1	0	0	0	0	0	0	0	
	남(M)	0	0	0	0	0	0	0	0	0	0	0	
	여(F)	0	0	0	1	0	0	0	0	0	0	0	
남양주시	계(T)	0	0	0	1	0	0	0	0	0	0	0	
	남(M)	0	0	0	0	0	0	0	0	0	0	0	
	여(F)	0	0	0	1	0	0	0	0	0	0	0	

II. 등록외국인 현황 계속

03 지역 및 국적(지역)별 등록외국인 현황

(단위 : 명)

국적(지역) Nationality(Region)		성별 Sex	베냉 Benin	기니비사우 Guinea Bissau	차드 Chad	에리트레아 Eritrea	모리타니 Mauritania	(영국 외지민 British National Overseas)	룩셈부르크 Luxembourg	소말리아 Somalia	마케도니아 Macedonia	
강원도 Gangwon-do	평창군	계(T)	0	0	0	0	0	0	0	0	0	
		남(M)	0	0	0	0	0	0	0	0	0	
		여(F)	0	0	0	0	0	0	0	0	0	
	홍천군	계(T)	0	0	0	0	0	0	0	0	0	0
		남(M)	0	0	0	0	0	0	0	0	0	0
		여(F)	0	0	0	0	0	0	0	0	0	0
	화천군	계(T)	0	0	0	0	0	0	0	0	0	0
		남(M)	0	0	0	0	0	0	0	0	0	0
		여(F)	0	0	0	0	0	0	0	0	0	0
	횡성군	계(T)	0	0	0	0	0	0	0	0	0	0
		남(M)	0	0	0	0	0	0	0	0	0	0
		여(F)	0	0	0	0	0	0	0	0	0	0
경기도 Gyeonggi-do	소계 Sub - Total	계(T)	5	3	1	4	0	1	1	2	0	
		남(M)	5	3	1	2	0	0	0	2	0	
		여(F)	0	0	0	2	0	1	1	0	0	
	가평군	계(T)	1	0	0	0	0	0	0	0	0	0
		남(M)	1	0	0	0	0	0	0	0	0	0
		여(F)	0	0	0	0	0	0	0	0	0	0
	고양시 덕양구	계(T)	0	0	1	0	0	0	0	0	0	0
		남(M)	0	0	1	0	0	0	0	0	0	0
		여(F)	0	0	0	0	0	0	0	0	0	0
	고양시 일산동구	계(T)	0	0	0	0	0	0	0	1	0	0
		남(M)	0	0	0	0	0	0	0	0	0	0
		여(F)	0	0	0	0	0	0	0	1	0	0
	고양시 일산서구	계(T)	0	0	0	0	0	0	0	0	0	0
남(M)		0	0	0	0	0	0	0	0	0	0	
여(F)		0	0	0	0	0	0	0	0	0	0	
과천시	계(T)	0	0	0	0	0	0	0	0	0	0	
	남(M)	0	0	0	0	0	0	0	0	0	0	
	여(F)	0	0	0	0	0	0	0	0	0	0	
광명시	계(T)	0	0	0	0	0	0	0	0	0	0	
	남(M)	0	0	0	0	0	0	0	0	0	0	
	여(F)	0	0	0	0	0	0	0	0	0	0	
광주시	계(T)	0	0	0	3	0	0	0	0	0	0	
	남(M)	0	0	0	1	0	0	0	0	0	0	
	여(F)	0	0	0	2	0	0	0	0	0	0	
구리시	계(T)	0	0	0	0	0	0	0	0	0	0	
	남(M)	0	0	0	0	0	0	0	0	0	0	
	여(F)	0	0	0	0	0	0	0	0	0	0	
군포시	계(T)	0	0	0	0	0	0	0	0	0	0	
	남(M)	0	0	0	0	0	0	0	0	0	0	
	여(F)	0	0	0	0	0	0	0	0	0	0	
김포시	계(T)	0	0	0	0	0	0	0	0	0	0	
	남(M)	0	0	0	0	0	0	0	0	0	0	
	여(F)	0	0	0	0	0	0	0	0	0	0	
남양주시	계(T)	0	0	0	0	0	0	0	0	0	0	
	남(M)	0	0	0	0	0	0	0	0	0	0	
	여(F)	0	0	0	0	0	0	0	0	0	0	

II. Status of Registered Foreigners continue

03 Status of Registered Foreigners by Place of Residence and Nationality(Region)

(Unit : person)

솔로몬군도 Solomon Is.	바레인 Bahrain	보츠와나 Botswana	중앙아프리카공화국 Central Africa	카타르 Qatar	바하마 Bahamas	바베이도스 Barbados	니제르 Niger	세인트크리스토퍼 네비스 St. Kitts-Nevis	벨리즈 Belize	몬테네그로 Montenegro	보스니아헤르체고비나 Bosnia and Herzegovina
0	0	0	0	0	0	0	0	0	0	0	0
0	0	0	0	0	0	0	0	0	0	0	0
0	0	0	0	0	0	0	0	0	0	0	0
0	0	0	0	0	0	0	0	0	0	0	0
0	0	0	0	0	0	0	0	0	0	0	0
0	0	0	0	0	0	0	0	0	0	0	0
0	0	0	0	0	0	0	0	0	0	0	0
0	0	0	0	0	0	0	0	0	0	0	0
0	0	0	0	0	0	0	0	0	0	0	0
0	0	0	0	0	0	0	0	0	0	0	0
2	2	1	0	0	0	0	0	0	0	1	3
1	1	1	0	0	0	0	0	0	0	1	1
1	1	0	0	0	0	0	0	0	0	0	2
0	0	0	0	0	0	0	0	0	0	0	0
0	0	0	0	0	0	0	0	0	0	0	0
0	0	0	0	0	0	0	0	0	0	0	0
0	0	1	0	0	0	0	0	0	0	0	1
0	0	1	0	0	0	0	0	0	0	0	0
0	0	0	0	0	0	0	0	0	0	0	1
0	0	0	0	0	0	0	0	0	0	0	0
0	0	0	0	0	0	0	0	0	0	0	0
0	0	0	0	0	0	0	0	0	0	0	0
0	0	0	0	0	0	0	0	0	0	0	0
0	0	0	0	0	0	0	0	0	0	0	0
0	0	0	0	0	0	0	0	0	0	0	0
0	0	0	0	0	0	0	0	0	0	0	0
0	0	0	0	0	0	0	0	0	0	0	0
0	0	0	0	0	0	0	0	0	0	0	0
0	0	0	0	0	0	0	0	0	0	0	0
0	0	0	0	0	0	0	0	0	0	0	0
0	0	0	0	0	0	0	0	0	0	0	0
0	0	0	0	0	0	0	0	0	0	0	0
0	0	0	0	0	0	0	0	0	0	0	0
0	0	0	0	0	0	0	0	0	0	0	0
0	0	0	0	0	0	0	0	0	0	0	0
0	0	0	0	0	0	0	0	0	0	0	0
0	0	0	0	0	0	0	0	0	0	0	0
0	0	0	0	0	0	0	0	0	0	0	0
0	0	0	0	0	0	0	0	0	0	0	0
0	0	0	0	0	0	0	0	0	0	0	0
0	0	0	0	0	0	0	0	0	0	0	0
0	0	0	0	0	0	0	0	0	0	0	0
0	0	0	0	0	0	0	0	0	0	0	0
0	0	0	0	0	0	0	0	0	0	0	0
0	0	0	0	0	0	0	0	0	0	0	0
0	0	0	0	0	0	0	0	0	0	0	0
0	0	0	0	0	0	0	0	0	0	0	0
0	0	0	0	0	0	0	0	0	0	0	0
0	0	0	0	0	0	0	0	0	0	0	0
0	0	0	0	0	0	0	0	0	0	0	0

II. 등록외국인 현황 계속

03 지역 및 국적(지역)별 등록외국인 현황

(단위 : 명)

국적(지역) Nationality(Region)		성별 Sex	파푸아뉴기니 Papua New Guinea	몰타 Malta	코모로 Comoros	가이아나 Guyana	몰디브 Maldives	레소토 Lesotho	수리남 Surinam	코소보 Kosovo	스와질란드 Swaziland	
강 원 도 Gangwon-do	평 창 군	계(T)	0	0	0	0	0	0	0	0	0	
		남(M)	0	0	0	0	0	0	0	0	0	
		여(F)	0	0	0	0	0	0	0	0	0	
	홍 천 군	계(T)	0	0	0	0	0	0	0	0	0	0
		남(M)	0	0	0	0	0	0	0	0	0	0
		여(F)	0	0	0	0	0	0	0	0	0	0
	화 천 군	계(T)	0	0	0	0	0	0	0	0	0	0
		남(M)	0	0	0	0	0	0	0	0	0	0
		여(F)	0	0	0	0	0	0	0	0	0	0
	횡 성 군	계(T)	0	0	0	0	0	0	0	0	0	0
		남(M)	0	0	0	0	0	0	0	0	0	0
		여(F)	0	0	0	0	0	0	0	0	0	0
경 기 도 Gyeonggi-do	소 계 Sub - Total	계(T)	0	0	1	0	1	1	0	0	0	
		남(M)	0	0	1	0	1	1	0	0	0	
		여(F)	0	0	0	0	0	0	0	0	0	
가 평 군	계(T)	0	0	0	0	0	0	0	0	0	0	
	남(M)	0	0	0	0	0	0	0	0	0	0	
	여(F)	0	0	0	0	0	0	0	0	0	0	
	고양시 덕양구	계(T)	0	0	0	0	0	0	0	0	0	0
		남(M)	0	0	0	0	0	0	0	0	0	0
		여(F)	0	0	0	0	0	0	0	0	0	0
	고양시 일산동구	계(T)	0	0	0	0	0	0	0	0	0	0
		남(M)	0	0	0	0	0	0	0	0	0	0
		여(F)	0	0	0	0	0	0	0	0	0	0
	고양시 일산서구	계(T)	0	0	0	0	0	0	0	0	0	0
		남(M)	0	0	0	0	0	0	0	0	0	0
		여(F)	0	0	0	0	0	0	0	0	0	0
	과 천 시	계(T)	0	0	0	0	0	0	0	0	0	0
		남(M)	0	0	0	0	0	0	0	0	0	0
		여(F)	0	0	0	0	0	0	0	0	0	0
	광 명 시	계(T)	0	0	0	0	0	0	0	0	0	0
		남(M)	0	0	0	0	0	0	0	0	0	0
		여(F)	0	0	0	0	0	0	0	0	0	0
	광 주 시	계(T)	0	0	1	0	0	0	0	0	0	0
		남(M)	0	0	1	0	0	0	0	0	0	0
여(F)		0	0	0	0	0	0	0	0	0	0	
구 리 시	계(T)	0	0	0	0	0	0	0	0	0	0	
	남(M)	0	0	0	0	0	0	0	0	0	0	
	여(F)	0	0	0	0	0	0	0	0	0	0	
군 포 시	계(T)	0	0	0	0	0	0	0	0	0	0	
	남(M)	0	0	0	0	0	0	0	0	0	0	
	여(F)	0	0	0	0	0	0	0	0	0	0	
김 포 시	계(T)	0	0	0	0	0	0	0	0	0	0	
	남(M)	0	0	0	0	0	0	0	0	0	0	
	여(F)	0	0	0	0	0	0	0	0	0	0	
남 양 주 시	계(T)	0	0	0	0	0	0	0	0	0	0	
	남(M)	0	0	0	0	0	0	0	0	0	0	
	여(F)	0	0	0	0	0	0	0	0	0	0	

II. Status of Registered Foreigners continue

03 Status of Registered Foreigners by Place of Residence and Nationality(Region)

(Unit : person)

키리바시 Kiribati	통가 Tonga	나우루 Nauru	바누아투 Vanuatu	세인트루시아 St. Lucia	팔라우 Palau	나미비아 Namibia	적도기니 Equator-Guinea	도미니카연방 Dominica	카보베르데 Cape Verde	그레나다 Grenada	기타 Others
0	0	0	0	0	0	0	0	0	0	0	0
0	0	0	0	0	0	0	0	0	0	0	0
0	0	0	0	0	0	0	0	0	0	0	0
0	0	0	0	0	0	0	0	0	0	0	0
0	0	0	0	0	0	0	0	0	0	0	0
0	0	0	0	0	0	0	0	0	0	0	0
0	0	0	0	0	0	0	0	0	0	0	0
0	0	0	0	0	0	0	0	0	0	0	0
0	0	0	0	0	0	0	0	0	0	0	0
0	0	0	0	0	0	0	0	0	0	0	0
0	0	1	0	0	1	0	1	0	1	0	41
0	0	1	0	0	1	0	0	0	1	0	24
0	0	0	0	0	0	0	1	0	0	0	17
0	0	0	0	0	0	0	0	0	0	0	0
0	0	0	0	0	0	0	0	0	0	0	0
0	0	0	0	0	0	0	0	0	0	0	0
0	0	0	0	0	0	0	0	0	0	0	0
0	0	0	0	0	0	0	0	0	0	0	0
0	0	0	0	0	0	0	0	0	0	0	0
0	0	0	0	0	0	0	0	0	0	0	1
0	0	0	0	0	0	0	0	0	0	0	1
0	0	0	0	0	0	0	0	0	0	0	0
0	0	0	0	0	0	0	0	0	0	0	0
0	0	0	0	0	0	0	0	0	0	0	0
0	0	0	0	0	0	0	0	0	0	0	0
0	0	0	0	0	0	0	0	0	0	0	0
0	0	0	0	0	0	0	0	0	0	0	1
0	0	0	0	0	0	0	0	0	0	0	0
0	0	0	0	0	0	0	0	0	0	0	1
0	0	0	0	0	0	0	0	0	0	0	1
0	0	0	0	0	0	0	0	0	0	0	1
0	0	0	0	0	0	0	0	0	0	0	0
0	0	1	0	0	0	0	0	0	0	0	0
0	0	1	0	0	0	0	0	0	0	0	0
0	0	0	0	0	0	0	0	0	0	0	0
0	0	0	0	0	0	0	0	0	0	0	0
0	0	0	0	0	0	0	0	0	0	0	0
0	0	0	0	0	0	0	0	0	0	0	0
0	0	0	0	0	0	0	0	0	0	0	0
0	0	0	0	0	0	0	0	0	0	0	0
0	0	0	0	0	0	0	0	0	0	0	0
0	0	0	0	0	0	0	0	0	0	0	0
0	0	0	0	0	0	0	0	0	0	0	0

II. 등록외국인 현황 계속

03 지역 및 국적(지역)별 등록외국인 현황

(단위 : 명)

국적(지역) Nationality(Region)		성별 Sex	총계 Grand-Total	중국 China	한국계중국인 Korean-Chinese	베트남 Vietnam	우즈베키스탄 Uzbekistan	캄보디아 Cambodia	필리핀 Philippines	인도네시아 Indonesia	네팔 Nepal
지역 Region											
경 기 도 Gyeonggi-do	동 두 천 시	계(T)	3,195	263	302	174	61	84	543	37	190
		남(M)	1,843	85	149	51	35	66	84	31	176
		여(F)	1,352	178	153	123	26	18	459	6	14
	부 천 시	계(T)	21,345	4,315	11,440	1,605	123	206	993	168	104
		남(M)	11,070	1,777	6,262	615	57	127	624	141	95
		여(F)	10,275	2,538	5,178	990	66	79	369	27	9
	성 남 당 구	계(T)	3,179	534	352	136	23	16	70	14	15
		남(M)	1,637	235	153	32	9	4	25	4	9
		여(F)	1,542	299	199	104	14	12	45	10	6
	성 수 정 구	계(T)	10,498	2,180	6,836	461	120	46	81	5	10
		남(M)	5,242	919	3,658	142	94	19	15	1	4
		여(F)	5,256	1,261	3,178	319	26	27	66	4	6
	성 중 원 구	계(T)	3,259	546	1,643	405	14	54	148	21	20
		남(M)	1,545	212	857	110	8	27	63	17	16
		여(F)	1,714	334	786	295	6	27	85	4	4
	수 원 선 구	계(T)	9,602	1,688	6,193	539	61	102	159	21	32
		남(M)	4,997	638	3,457	200	31	62	79	15	23
		여(F)	4,605	1,050	2,736	339	30	40	80	6	9
	수 원 통 구	계(T)	7,263	1,622	1,570	590	167	110	86	38	118
		남(M)	3,854	710	823	263	110	99	37	18	82
		여(F)	3,409	912	747	327	57	11	49	20	36
	수 원 안 구	계(T)	6,627	1,552	2,927	815	53	12	77	27	27
		남(M)	3,481	759	1,588	379	42	3	10	13	21
		여(F)	3,146	793	1,339	436	11	9	67	14	6
수 팔 달 구	계(T)	14,360	2,454	10,640	258	65	17	62	17	124	
	남(M)	7,754	1,047	6,070	53	42	11	9	11	89	
	여(F)	6,606	1,407	4,570	205	23	6	53	6	35	
시 흥 시	계(T)	32,031	4,714	17,230	3,276	503	718	869	856	633	
	남(M)	19,273	1,884	9,673	1,963	345	630	654	826	612	
	여(F)	12,758	2,830	7,557	1,313	158	88	215	30	21	
안 산 원 구	계(T)	43,085	6,653	21,428	1,663	4,813	502	980	1,241	768	
	남(M)	25,414	2,674	12,458	1,002	2,585	445	781	1,144	724	
	여(F)	17,671	3,979	8,970	661	2,228	57	199	97	44	
안 산 룝 구	계(T)	10,648	1,848	4,245	742	1,448	125	169	88	83	
	남(M)	5,439	746	2,311	259	761	71	60	68	74	
	여(F)	5,209	1,102	1,934	483	687	54	109	20	9	
안 성 시	계(T)	10,656	1,012	2,110	924	1,225	853	562	400	685	
	남(M)	7,016	398	1,209	469	788	628	442	347	635	
	여(F)	3,640	614	901	455	437	225	120	53	50	
안 양 동 구	계(T)	1,798	335	516	236	13	33	73	35	6	
	남(M)	837	135	265	70	4	25	28	31	4	
	여(F)	961	200	251	166	9	8	45	4	2	
안 양 만 구	계(T)	5,135	915	3,139	485	33	26	100	21	8	
	남(M)	2,558	368	1,669	193	20	17	37	18	6	
	여(F)	2,577	547	1,470	292	13	9	63	3	2	
양 주 시	계(T)	7,121	421	611	652	221	512	686	255	857	
	남(M)	5,383	155	338	304	173	422	524	237	807	
	여(F)	1,738	266	273	348	48	90	162	18	50	

II. Status of Registered Foreigners continue

03 Status of Registered Foreigners by Place of Residence and Nationality(Region)

(Unit : person)

태국 Thailand	스리랑카 Sri Lanka	미국 United States	미얀마 Myanmar	일본 Japan	몽골 Mongolia	(타이완 Taiwan)	방글라데시 Bangladesh	파키스탄 Pakistan	카자흐스탄 Kazakhstan	인도 India
68	65	264	32	26	39	11	54	43	2	12
36	64	189	31	5	21	8	52	37	1	10
32	1	75	1	21	18	3	2	6	1	2
302	127	143	264	345	337	220	77	155	37	30
178	119	70	246	58	167	98	74	133	12	20
124	8	73	18	287	170	122	3	22	25	10
52	2	575	15	351	39	140	2	6	10	220
27	0	349	13	170	7	71	1	5	4	130
25	2	226	2	181	32	69	1	1	6	90
13	13	145	66	81	167	34	6	16	14	39
7	12	85	63	8	64	13	6	14	4	24
6	1	60	3	73	103	21	0	2	10	15
45	10	17	26	61	93	26	33	32	2	12
39	10	13	25	12	30	14	30	29	1	8
6	0	4	1	49	63	12	3	3	1	4
99	42	45	118	92	112	66	19	37	8	30
59	37	31	116	12	49	35	18	31	1	27
40	5	14	2	80	63	31	1	6	7	3
89	15	232	47	319	128	111	98	175	32	893
63	15	116	44	171	53	50	75	119	21	515
26	0	116	3	148	75	61	23	56	11	378
37	12	70	18	64	84	92	11	223	11	144
17	9	49	15	9	35	47	9	144	10	88
20	3	21	3	55	49	45	2	79	1	56
17	2	80	8	63	78	110	13	22	21	77
1	2	50	5	18	34	65	9	19	10	48
16	0	30	3	45	44	45	4	3	11	29
581	383	21	615	90	386	34	534	206	86	17
478	380	10	610	21	232	17	519	196	47	13
103	3	11	5	69	154	17	15	10	39	4
436	452	46	322	115	214	42	401	223	774	90
339	451	28	315	29	128	25	371	192	438	66
97	1	18	7	86	86	17	30	31	336	24
77	34	41	99	106	92	31	30	177	400	32
38	34	28	91	17	33	13	26	136	240	25
39	0	13	8	89	59	18	4	41	160	7
618	352	59	319	68	268	50	186	72	331	19
459	344	31	300	13	152	23	182	60	191	17
159	8	28	19	55	116	27	4	12	140	2
11	2	138	8	116	24	36	7	14	1	11
4	1	87	8	28	6	13	7	9	0	7
7	1	51	0	88	18	23	0	5	1	4
23	18	22	22	42	50	53	30	20	5	6
11	16	18	18	7	17	24	27	11	0	3
12	2	4	4	35	33	29	3	9	5	3
705	332	104	358	45	289	27	511	181	27	38
539	322	61	355	14	177	19	498	162	17	33
166	10	43	3	31	112	8	13	19	10	5

II. 등록외국인 현황 계속

03 지역 및 국적(지역)별 등록외국인 현황

(단위 : 명)

국적(지역) Nationality(Region)		성별 Sex	러시아(연방) Russia	캐나다 Canada	키르기스 Kyrgyz Republic	영국 United Kingdom	프랑스 France	이집트 Egypt	우크라이나 Ukraine	말레이시아 Malaysia	독일 Germany
지역 Region											
경 기 도 Gyeonggi-do	동 두 천 시	계(T)	23	2	5	1	0	16	1	2	0
		남(M)	5	2	1	0	0	16	0	1	0
		여(F)	18	0	4	1	0	0	1	1	0
	부 천 시	계(T)	51	46	22	29	18	6	5	10	4
		남(M)	12	34	10	24	10	5	1	4	4
		여(F)	39	12	12	5	8	1	4	6	0
	성 남 당 구	계(T)	34	120	3	68	28	2	3	15	39
		남(M)	7	76	1	47	23	0	1	4	25
		여(F)	27	44	2	21	5	2	2	11	14
	성 수 남 정 구	계(T)	13	26	9	9	3	1	0	7	0
		남(M)	4	20	1	9	1	0	0	2	0
		여(F)	9	6	8	0	2	1	0	5	0
	성 중 남 원 구	계(T)	4	7	11	1	1	0	6	1	3
		남(M)	0	7	4	1	0	0	3	0	0
		여(F)	4	0	7	0	1	0	3	1	3
	수 원 시 권 선 구	계(T)	16	15	9	8	5	12	4	2	7
		남(M)	4	7	3	7	3	8	2	0	3
		여(F)	12	8	6	1	2	4	2	2	4
	수 원 시 영 통 구	계(T)	164	54	8	41	50	7	24	18	17
		남(M)	87	29	4	27	25	3	14	6	12
		여(F)	77	25	4	14	25	4	10	12	5
	수 원 시 장 안 구	계(T)	31	17	4	19	9	6	0	78	8
		남(M)	20	12	0	11	6	3	0	40	5
		여(F)	11	5	4	8	3	3	0	38	3
	수 원 시 팔 달 구	계(T)	18	15	19	15	5	1	0	0	2
		남(M)	8	8	11	11	4	1	0	0	2
		여(F)	10	7	8	4	1	0	0	0	0
시 흥 시	계(T)	45	6	41	7	0	11	9	15	3	
	남(M)	10	5	28	7	0	9	1	7	1	
	여(F)	35	1	13	0	0	2	8	8	2	
안 산 시 단 원 구	계(T)	465	11	200	7	6	71	285	1	3	
	남(M)	214	7	110	5	3	59	155	1	3	
	여(F)	251	4	90	2	3	12	130	0	0	
안 산 시 상 록 구	계(T)	243	16	73	14	3	2	120	32	4	
	남(M)	101	12	36	12	1	1	67	22	3	
	여(F)	142	4	37	2	2	1	53	10	1	
안 성 시	계(T)	139	10	142	11	3	23	92	2	3	
	남(M)	60	8	97	7	0	21	47	1	3	
	여(F)	79	2	45	4	3	2	45	1	0	
안 양 시 동 안 구	계(T)	17	35	4	24	4	1	0	8	7	
	남(M)	5	20	0	18	2	0	0	4	5	
	여(F)	12	15	4	6	2	1	0	4	2	
안 양 시 만 안 구	계(T)	13	6	4	9	4	4	1	2	2	
	남(M)	4	5	1	7	3	3	0	1	1	
	여(F)	9	1	3	2	1	1	1	1	1	
양 주 시	계(T)	17	5	20	3	1	16	2	0	0	
	남(M)	3	4	16	3	0	14	1	0	0	
	여(F)	14	1	4	0	1	2	1	0	0	

II. Status of Registered Foreigners continue

03 Status of Registered Foreigners by Place of Residence and Nationality(Region)

(Unit : person)

나이지리아 Nigeria	남아프리카공화국 South Africa	동티모르 East-Timor	(홍콩 Hongkong)	오스트레일리아 Australia	시리아 Syria	이란 Iran	가나 Ghana	사우디아라비아 Saudiarabia	카메룬 Cameroon	터키 Turkey
474	30	7	0	0	31	32	83	0	5	9
395	19	6	0	0	22	31	70	0	1	8
79	11	1	0	0	9	1	13	0	4	1
1	13	0	18	9	0	10	1	0	0	4
1	10	0	4	4	0	7	1	0	0	2
0	3	0	14	5	0	3	0	0	0	2
2	22	0	8	32	1	4	0	1	0	11
2	12	0	4	22	1	2	0	1	0	6
0	10	0	4	10	0	2	0	0	0	5
0	8	0	2	5	0	1	4	1	0	1
0	7	0	0	5	0	0	4	0	0	0
0	1	0	2	0	0	1	0	1	0	1
0	1	0	2	1	0	0	0	0	0	1
0	1	0	0	1	0	0	0	0	0	0
0	0	0	2	0	0	0	0	0	0	1
1	5	0	2	8	1	0	1	5	4	3
1	2	0	1	7	1	0	1	4	1	3
0	3	0	1	1	0	0	0	1	3	0
15	8	0	9	18	12	4	7	12	61	4
11	5	0	0	11	11	1	3	10	47	2
4	3	0	9	7	1	3	4	2	14	2
3	4	0	6	8	1	24	7	22	7	3
3	2	0	1	6	1	13	5	21	6	0
0	2	0	5	2	0	11	2	1	1	3
14	3	0	2	4	1	3	2	2	58	1
11	3	0	1	4	1	1	2	1	48	1
3	0	0	1	0	0	2	0	1	10	0
7	6	27	4	2	23	1	3	1	0	1
6	6	27	2	2	16	1	2	1	0	0
1	0	0	2	0	7	0	1	0	0	1
130	25	14	3	4	7	4	38	0	154	0
111	22	14	0	3	6	4	36	0	116	0
19	3	0	3	1	1	0	2	0	38	0
23	1	0	5	2	1	9	1	0	42	2
16	1	0	0	2	1	4	1	0	31	1
7	0	0	5	0	0	5	0	0	11	1
3	14	6	6	7	3	1	4	0	5	1
2	6	6	3	4	3	1	3	0	5	1
1	8	0	3	3	0	0	1	0	0	0
0	4	0	8	9	0	0	1	0	1	3
0	4	0	1	7	0	0	0	0	0	1
0	0	0	7	2	0	0	1	0	1	2
1	3	0	0	5	0	2	1	0	5	0
1	3	0	0	4	0	2	1	0	4	0
0	0	0	0	1	0	0	0	0	1	0
41	2	29	1	2	32	8	2	0	1	0
38	2	26	0	2	29	8	2	0	1	0
3	0	3	1	0	3	0	0	0	0	0

II. 등록외국인 현황 계속

03 지역 및 국적(지역)별 등록외국인 현황

(단위 : 명)

국적(지역) Nationality(Region)		성별 Sex	싱가포르 Singapore	뉴질랜드 New Zealand	에티오피아 Ethiopia	브라질 Brazil	노르웨이 Norway	이탈리아 Italy	라오스 Laos	모로코 Morocco	우간다 Uganda	아일랜드 Ireland
지역 Region												
경 기 도 Gyeonggi-do	동 두 천 시	계(T)	0	1	3	0	0	0	2	1	22	0
		남(M)	0	0	2	0	0	0	0	0	11	0
		여(F)	0	1	1	0	0	0	2	1	11	0
	부 천 시	계(T)	4	7	3	8	0	2	9	1	1	4
		남(M)	1	6	3	7	0	1	0	1	1	3
		여(F)	3	1	0	1	0	1	9	0	0	1
	성 남 시 분 당 구	계(T)	11	17	2	16	0	4	2	0	0	18
		남(M)	8	11	2	11	0	2	0	0	0	13
		여(F)	3	6	0	5	0	2	2	0	0	5
	성 남 시 수 정 구	계(T)	15	6	7	2	0	1	5	0	3	2
		남(M)	5	1	6	1	0	0	0	0	3	1
		여(F)	10	5	1	1	0	1	5	0	0	1
	성 중 남 원 시 원 구	계(T)	1	1	1	0	0	0	0	2	0	1
		남(M)	0	1	1	0	0	0	0	2	0	1
		여(F)	1	0	0	0	0	0	0	0	0	0
	수 원 시 권 선 구	계(T)	1	2	0	6	0	3	1	2	0	2
		남(M)	1	2	0	4	0	3	0	2	0	2
		여(F)	0	0	0	2	0	0	1	0	0	0
	수 원 시 영 통 구	계(T)	9	16	17	4	3	6	1	9	5	7
		남(M)	1	10	13	1	2	3	1	0	4	4
		여(F)	8	6	4	3	1	3	0	9	1	3
	수 원 시 장 안 구	계(T)	2	2	20	10	2	4	2	3	1	1
		남(M)	1	1	18	8	2	3	0	1	0	1
		여(F)	1	1	2	2	0	1	2	2	1	0
	수 원 시 팔 달 구	계(T)	1	1	5	4	0	1	2	0	4	6
		남(M)	1	1	3	3	0	0	0	0	3	4
		여(F)	0	0	2	1	0	1	2	0	1	2
	시 흥 시	계(T)	3	2	5	6	0	0	4	5	0	3
		남(M)	1	2	4	4	0	0	0	1	0	3
		여(F)	2	0	1	2	0	0	4	4	0	0
안 산 시 단 원 구	계(T)	2	1	20	2	0	0	1	58	69	1	
	남(M)	0	1	10	1	0	0	0	56	42	0	
	여(F)	2	0	10	1	0	0	1	2	27	1	
안 산 시 상 록 구	계(T)	7	4	3	2	0	1	4	6	4	0	
	남(M)	5	3	3	0	0	1	1	5	4	0	
	여(F)	2	1	0	2	0	0	3	1	0	0	
안 성 시	계(T)	0	1	5	0	0	0	2	5	4	1	
	남(M)	0	1	5	0	0	0	1	4	4	1	
	여(F)	0	0	0	0	0	0	1	1	0	0	
안 양 시 동 안 구	계(T)	0	7	0	3	0	2	1	1	3	7	
	남(M)	0	5	0	3	0	1	0	1	3	3	
	여(F)	0	2	0	0	0	1	1	0	0	4	
안 양 시 만 안 구	계(T)	0	2	0	6	0	2	1	4	0	0	
	남(M)	0	1	0	1	0	1	0	3	0	0	
	여(F)	0	1	0	5	0	1	1	1	0	0	
양 주 시	계(T)	0	1	2	0	0	0	3	2	2	0	
	남(M)	0	1	2	0	0	0	0	0	2	0	
	여(F)	0	0	0	0	0	0	3	2	0	0	

II. Status of Registered Foreigners continue

03 Status of Registered Foreigners by Place of Residence and Nationality(Region)

(Unit : person)

한국계 Korean-Russian	스페인 Spain	네덜란드 Netherlands	멕시코 Mexico	예멘 Yemen	아랍에미리트연합 U.A.E	타지키스탄 Tadjikistan	스웨덴 Sweden	폴란드 Poland	라이베리아 Liberia	케냐 Kenya
0	0	0	0	0	0	0	0	0	120	4
0	0	0	0	0	0	0	0	0	82	2
0	0	0	0	0	0	0	0	0	38	2
3	1	0	3	0	0	0	1	2	0	2
1	1	0	2	0	0	0	1	1	0	2
2	0	0	1	0	0	0	0	1	0	0
1	8	28	2	0	10	0	2	12	0	0
1	5	27	1	0	7	0	2	10	0	0
0	3	1	1	0	3	0	0	2	0	0
0	0	1	1	0	0	3	2	0	0	5
0	0	0	0	0	0	2	1	0	0	4
0	0	1	1	0	0	1	1	0	0	1
0	0	0	0	0	0	0	0	0	0	0
0	0	0	0	0	0	0	0	0	0	0
0	0	0	0	0	0	0	0	0	0	0
0	0	0	1	0	0	1	0	0	0	0
0	0	0	0	0	0	1	0	0	0	0
0	0	0	1	0	0	0	0	0	0	0
2	7	10	8	19	0	1	5	6	0	4
1	4	7	4	10	0	0	4	2	0	2
1	3	3	4	9	0	1	1	4	0	2
0	6	6	10	1	0	1	1	1	0	1
0	3	5	5	1	0	1	1	0	0	1
0	3	1	5	0	0	0	0	1	0	0
1	0	5	1	9	0	2	0	3	1	0
0	0	4	1	5	0	1	0	1	1	0
1	0	1	0	4	0	1	0	2	0	0
10	0	0	2	0	0	2	1	2	0	0
3	0	0	1	0	0	0	1	1	0	0
7	0	0	1	0	0	2	0	1	0	0
37	0	1	1	4	0	38	2	3	21	13
10	0	0	0	4	0	16	2	1	17	11
27	0	1	1	0	0	22	0	2	4	2
76	1	2	4	3	0	15	0	1	2	1
27	1	2	1	1	0	10	0	1	0	0
49	0	0	3	2	0	5	0	0	2	1
4	1	0	0	0	0	11	2	0	0	0
0	0	0	0	0	0	8	1	0	0	0
4	1	0	0	0	0	3	1	0	0	0
1	2	0	2	0	0	0	5	0	0	0
1	2	0	1	0	0	0	3	0	0	0
0	0	0	1	0	0	0	2	0	0	0
1	1	0	0	0	0	0	0	0	0	0
1	1	0	0	0	0	0	0	0	0	0
0	0	0	0	0	0	0	0	0	0	0
3	0	0	1	0	0	1	0	2	0	0
1	0	0	1	0	0	1	0	0	0	0
2	0	0	0	0	0	0	0	2	0	0

II. 등록외국인 현황 계속

03 지역 및 국적(지역)별 등록외국인 현황

(단위 : 명)

국적(지역) Nationality(Region)		성별 Sex	이라크 Iraq	요르단 Jordan	세네갈 Senegal	벨기에 Belgium	페루 Peru	수단 Sudan	콜롬비아 Colombia	아프가니스탄 Afghanistan	스위스 Switzerland
지역 Region											
경 기 도 Gyeonggi-do	동 두 천 시	계(T)	1	4	2	0	7	0	0	2	0
		남(M)	1	4	2	0	1	0	0	2	0
		여(F)	0	0	0	0	6	0	0	0	0
	부 천 시	계(T)	1	0	0	0	7	0	4	0	0
		남(M)	1	0	0	0	5	0	3	0	0
		여(F)	0	0	0	0	2	0	1	0	0
	성 남 시 구	계(T)	0	2	0	11	3	0	0	0	4
		남(M)	0	0	0	10	2	0	0	0	3
		여(F)	0	2	0	1	1	0	0	0	1
	성 수 남 정 시 구	계(T)	0	0	0	0	0	0	2	0	0
		남(M)	0	0	0	0	0	0	0	0	0
		여(F)	0	0	0	0	0	0	2	0	0
	성 중 남 원 시 구	계(T)	0	0	0	0	0	0	0	0	0
		남(M)	0	0	0	0	0	0	0	0	0
		여(F)	0	0	0	0	0	0	0	0	0
	수 원 시 구	계(T)	1	1	0	0	1	0	0	0	1
		남(M)	1	0	0	0	0	0	0	0	0
		여(F)	0	1	0	0	1	0	0	0	1
	수 영 원 시 구	계(T)	1	1	0	1	0	0	7	1	2
		남(M)	1	0	0	0	0	0	5	1	1
		여(F)	0	1	0	1	0	0	2	0	1
	수 장 원 시 구	계(T)	3	3	0	1	2	0	2	0	1
		남(M)	1	3	0	1	1	0	2	0	1
		여(F)	2	0	0	0	1	0	0	0	0
수 팔 원 시 구	계(T)	0	1	0	0	0	0	0	0	1	
	남(M)	0	1	0	0	0	0	0	0	1	
	여(F)	0	0	0	0	0	0	0	0	0	
시 흥 시	계(T)	0	2	0	0	0	0	1	0	0	
	남(M)	0	2	0	0	0	0	0	0	0	
	여(F)	0	0	0	0	0	0	1	0	0	
안 산 시 구	계(T)	0	1	6	1	1	77	0	0	1	
	남(M)	0	0	5	1	1	73	0	0	1	
	여(F)	0	1	1	0	0	4	0	0	0	
안 상 시 구	계(T)	0	0	0	0	2	2	1	0	1	
	남(M)	0	0	0	0	0	1	1	0	1	
	여(F)	0	0	0	0	2	1	0	0	0	
안 성 시	계(T)	4	0	4	0	0	0	0	5	1	
	남(M)	4	0	4	0	0	0	0	5	1	
	여(F)	0	0	0	0	0	0	0	0	0	
안 동 양 시 구	계(T)	0	0	0	0	1	0	1	0	0	
	남(M)	0	0	0	0	1	0	1	0	0	
	여(F)	0	0	0	0	0	0	0	0	0	
안 만 양 시 구	계(T)	0	0	20	0	0	0	1	1	0	
	남(M)	0	0	19	0	0	0	0	1	0	
	여(F)	0	0	1	0	0	0	1	0	0	
양 주 시	계(T)	0	3	1	0	4	0	0	57	0	
	남(M)	0	2	1	0	3	0	0	45	0	
	여(F)	0	1	0	0	1	0	0	12	0	

II. Status of Registered Foreigners continue

03 Status of Registered Foreigners by Place of Residence and Nationality(Region)

(Unit : person)

루마니아 Rumania	에콰도르 Ecuador	리비아 Libya	덴마크 Denmark	르완다 Rwanda	핀란드 Finland	그리스 Greece	벨로루시 Belarus	오스트리아 Austria	콩고민주공화국 Congo D.R.	탄자니아 Tanzania	알제리 Algeria
0	0	0	0	0	0	0	0	0	1	0	0
0	0	0	0	0	0	0	0	0	1	0	0
0	0	0	0	0	0	0	0	0	0	0	0
4	7	0	2	0	3	0	1	0	3	1	0
1	6	0	2	0	1	0	1	0	2	1	0
3	1	0	0	0	2	0	0	0	1	0	0
4	0	0	0	1	13	3	4	5	1	0	0
2	0	0	0	1	11	2	1	3	0	0	0
2	0	0	0	0	2	1	3	2	1	0	0
0	1	0	0	2	0	0	0	0	0	0	0
0	0	0	0	2	0	0	0	0	0	0	0
0	1	0	0	0	0	0	0	0	0	0	0
1	0	0	0	0	0	0	2	0	0	0	1
1	0	0	0	0	0	0	1	0	0	0	0
0	0	0	0	0	0	0	1	0	0	0	1
0	0	0	0	3	0	0	0	0	0	0	0
0	0	0	0	1	0	0	0	0	0	0	0
0	0	0	0	2	0	0	0	0	0	0	0
1	20	0	1	8	4	2	19	3	1	0	5
0	11	0	1	7	2	1	11	2	1	0	3
1	9	0	0	1	2	1	8	1	0	0	2
0	3	0	1	2	1	0	0	0	0	1	1
0	3	0	1	1	1	0	0	0	0	1	1
0	0	0	0	1	0	0	0	0	0	0	0
0	2	0	1	3	2	0	0	0	0	0	1
0	1	0	0	2	2	0	0	0	0	0	1
0	1	0	1	1	0	0	0	0	0	0	0
0	0	0	0	0	0	0	0	0	4	0	1
0	0	0	0	0	0	0	0	0	2	0	1
0	0	0	0	0	0	0	0	0	2	0	0
0	1	0	0	1	0	0	1	0	26	26	13
0	1	0	0	0	0	0	0	0	18	20	13
0	0	0	0	1	0	0	1	0	8	6	0
0	0	0	0	0	0	1	1	0	10	0	1
0	0	0	0	0	0	1	1	0	6	0	1
0	0	0	0	0	0	0	0	0	4	0	0
1	0	0	0	2	0	0	0	0	0	0	1
0	0	0	0	1	0	0	0	0	0	0	0
1	0	0	0	1	0	0	0	0	0	0	1
2	0	0	1	0	1	0	0	0	0	0	0
1	0	0	1	0	1	0	0	0	0	0	0
1	0	0	0	0	0	0	0	0	0	0	0
1	0	1	0	0	1	0	0	0	0	0	0
0	0	1	0	0	0	0	0	0	0	0	0
1	0	0	0	0	1	0	0	0	0	0	0
0	1	0	0	0	0	0	0	0	0	0	1
0	0	0	0	0	0	0	0	0	0	0	1
0	1	0	0	0	0	0	0	0	0	0	0

II. 등록외국인 현황 계속

03 지역 및 국적(지역)별 등록외국인 현황

(단위 : 명)

국적(지역) Nationality(Region)		성별 Sex	기니 Guinea	코트디부아르 Cote D'Ivoire	말리 Mali	튀니지 Tunisia	헝가리 Hungary	아제르바이잔 Azerbaijan	이스라엘 Israel	베네수엘라 Venezuela	칠레 Chile
지역 Region											
경 기 도 Gyeonggi-do	동 두 천 시	계(T)	2	1	9	0	0	0	0	0	0
		남(M)	2	1	9	0	0	0	0	0	0
		여(F)	0	0	0	0	0	0	0	0	0
	부 천 시	계(T)	0	0	0	0	1	0	1	0	0
		남(M)	0	0	0	0	0	0	0	0	0
		여(F)	0	0	0	0	1	0	1	0	0
	성 남 시 구	계(T)	0	0	0	0	3	4	2	1	0
		남(M)	0	0	0	0	1	2	2	1	0
		여(F)	0	0	0	0	2	2	0	0	0
	성 수 남 정 시 구	계(T)	0	0	0	0	1	0	0	0	0
		남(M)	0	0	0	0	0	0	0	0	0
		여(F)	0	0	0	0	1	0	0	0	0
	성 중 남 원 시 구	계(T)	0	0	0	0	0	0	0	0	0
		남(M)	0	0	0	0	0	0	0	0	0
		여(F)	0	0	0	0	0	0	0	0	0
	수 원 시 구	계(T)	0	0	0	1	0	0	0	0	1
		남(M)	0	0	0	0	0	0	0	0	0
		여(F)	0	0	0	1	0	0	0	0	1
	수 원 시 구	계(T)	0	1	1	2	2	7	0	0	0
		남(M)	0	1	1	0	2	5	0	0	0
		여(F)	0	0	0	2	0	2	0	0	0
	수 원 시 구	계(T)	0	3	0	1	1	0	0	0	0
		남(M)	0	2	0	1	1	0	0	0	0
		여(F)	0	1	0	0	0	0	0	0	0
수 팔 남 달 시 구	계(T)	0	5	0	0	0	2	0	0	0	
	남(M)	0	5	0	0	0	1	0	0	0	
	여(F)	0	0	0	0	0	1	0	0	0	
시 흥 시	계(T)	1	0	0	0	0	0	0	0	0	
	남(M)	1	0	0	0	0	0	0	0	0	
	여(F)	0	0	0	0	0	0	0	0	0	
안 산 시 구	계(T)	0	16	0	8	0	0	0	0	0	
	남(M)	0	8	0	6	0	0	0	0	0	
	여(F)	0	8	0	2	0	0	0	0	0	
안 상 시 구	계(T)	5	1	0	1	1	0	0	0	0	
	남(M)	5	1	0	1	0	0	0	0	0	
	여(F)	0	0	0	0	1	0	0	0	0	
안 성 시	계(T)	0	0	2	2	0	1	4	0	0	
	남(M)	0	0	2	2	0	0	2	0	0	
	여(F)	0	0	0	0	0	1	2	0	0	
안 양 시 구	계(T)	0	4	0	0	1	0	1	5	0	
	남(M)	0	2	0	0	1	0	1	3	0	
	여(F)	0	2	0	0	0	0	0	2	0	
안 양 시 구	계(T)	1	1	5	0	0	0	0	0	0	
	남(M)	1	1	5	0	0	0	0	0	0	
	여(F)	0	0	0	0	0	0	0	0	0	
양 주 시	계(T)	0	0	17	0	0	0	0	0	1	
	남(M)	0	0	14	0	0	0	0	0	1	
	여(F)	0	0	3	0	0	0	0	0	0	

II. Status of Registered Foreigners continue

03 Status of Registered Foreigners by Place of Residence and Nationality(Region)

(Unit : person)

불가리아 Bulgaria	체코 Czech	앙골라 Angola	아르헨티나 Argentina	포르투갈 Portugal	(마카오) Macao	투르크메니스탄 Turkmenistan	감비아 Gambia	잠비아 Zambia	쿠웨이트 Kuwait	과테말라 Guatemala	부룬디 Burundi
0	0	2	0	0	0	0	0	1	0	0	0
0	0	2	0	0	0	0	0	0	0	0	0
0	0	0	0	0	0	0	0	1	0	0	0
1	0	0	1	3	0	0	0	0	0	0	3
1	0	0	0	1	0	0	0	0	0	0	1
0	0	0	1	2	0	0	0	0	0	0	2
2	1	0	2	2	0	0	0	0	0	1	0
0	1	0	2	2	0	0	0	0	0	0	0
2	0	0	0	0	0	0	0	0	0	1	0
0	0	0	0	0	0	0	0	0	0	2	0
0	0	0	0	0	0	0	0	0	0	1	0
0	0	0	0	0	0	0	0	0	0	1	0
0	0	0	0	0	0	0	0	0	0	0	0
0	0	0	0	0	0	0	0	0	0	0	0
0	0	0	0	0	0	0	0	0	0	0	0
0	0	0	0	0	0	0	0	0	0	0	0
0	0	0	0	0	0	0	0	0	0	0	0
1	1	0	0	0	0	0	2	0	0	14	0
0	1	0	0	0	0	0	1	0	0	11	0
1	0	0	0	0	0	0	1	0	0	3	0
0	3	0	0	1	0	0	0	0	0	0	0
0	2	0	0	1	0	0	0	0	0	0	0
0	1	0	0	0	0	0	0	0	0	0	0
0	0	0	0	0	0	0	0	0	0	0	0
0	0	0	0	0	0	0	0	0	0	0	0
0	0	0	0	0	0	0	0	0	0	0	0
1	0	0	0	0	0	0	0	0	0	0	0
0	0	0	0	0	0	0	0	0	0	0	0
1	0	0	0	0	0	0	0	0	0	0	0
0	0	3	1	0	0	1	0	0	0	0	11
0	0	3	1	0	0	0	0	0	0	0	8
0	0	0	0	0	0	1	0	0	0	0	3
0	0	1	1	0	0	1	0	0	0	0	5
0	0	1	0	0	0	1	0	0	0	0	3
0	0	0	1	0	0	0	0	0	0	0	2
1	0	0	0	0	1	0	1	0	0	0	0
1	0	0	0	0	0	0	1	0	0	0	0
0	0	0	0	0	1	0	0	0	0	0	0
0	2	0	0	0	0	0	0	0	0	0	0
0	1	0	0	0	0	0	0	0	0	0	0
0	1	0	0	0	0	0	0	0	0	0	0
1	0	0	0	1	0	0	0	0	0	0	0
0	0	0	0	0	0	0	0	0	0	0	0
1	0	0	0	1	0	0	0	0	0	0	0
0	0	0	0	0	0	0	0	0	0	1	0
0	0	0	0	0	0	0	0	0	0	0	0
0	0	0	0	0	0	0	0	0	0	1	0

II. 등록외국인 현황 계속

03 지역 및 국적(지역)별 등록외국인 현황

(단위 : 명)

국적(지역) Nationality(Region)		성별 Sex	짐바브웨 Zimbabwe	크로아티아 Croatia	아르메니아 Armenia	리투아니아 Lithuania	파라과이 Paraguay	브루나이 Brunei	세르비아 Serbia	볼리비아 Bolivia	도미니카공화국 Dominican Rep.
경 기 도 Gyeonggi-do	동 두 천 시	계(T)	5	0	0	0	0	0	0	1	0
		남(M)	2	0	0	0	0	0	0	0	0
		여(F)	3	0	0	0	0	0	0	0	1
	부 천 시	계(T)	1	0	0	0	1	0	1	0	0
		남(M)	0	0	0	0	0	0	0	0	0
		여(F)	1	0	0	0	1	0	1	0	0
	성 남 시 구	계(T)	0	2	1	1	0	0	0	0	0
		남(M)	0	1	1	1	0	0	0	0	0
		여(F)	0	1	0	0	0	0	0	0	0
	성 수 남 정 시 구	계(T)	5	1	0	0	1	0	4	1	0
		남(M)	5	1	0	0	0	0	2	0	0
		여(F)	0	0	0	0	1	0	2	1	0
	성 중 남 원 시 구	계(T)	0	0	0	0	0	0	0	0	0
		남(M)	0	0	0	0	0	0	0	0	0
		여(F)	0	0	0	0	0	0	0	0	0
	수 원 시 구	계(T)	0	0	0	0	1	0	0	0	0
		남(M)	0	0	0	0	1	0	0	0	0
		여(F)	0	0	0	0	0	0	0	0	0
	수 영 통 시 구	계(T)	5	2	12	0	0	0	1	0	0
		남(M)	3	1	4	0	0	0	0	0	0
		여(F)	2	1	8	0	0	0	1	0	0
	수 장 안 시 구	계(T)	0	1	0	0	1	0	0	0	0
		남(M)	0	1	0	0	0	0	0	0	0
		여(F)	0	0	0	0	1	0	0	0	0
수 팔 달 시 구	계(T)	0	0	1	0	0	0	0	0	0	
	남(M)	0	0	0	0	0	0	0	0	0	
	여(F)	0	0	1	0	0	0	0	0	0	
시 흥 시	계(T)	0	1	0	1	0	0	0	0	0	
	남(M)	0	0	0	0	0	0	0	0	0	
	여(F)	0	1	0	1	0	0	0	0	0	
안 산 단 원 시 구	계(T)	0	0	0	0	1	0	0	0	0	
	남(M)	0	0	0	0	0	0	0	0	0	
	여(F)	0	0	0	0	1	0	0	0	0	
안 산 상 록 시 구	계(T)	0	1	0	0	1	0	0	0	0	
	남(M)	0	0	0	0	0	0	0	0	0	
	여(F)	0	1	0	0	1	0	0	0	0	
안 성 시	계(T)	0	0	0	0	0	0	0	0	0	
	남(M)	0	0	0	0	0	0	0	0	0	
	여(F)	0	0	0	0	0	0	0	0	0	
안 동 양 안 시 구	계(T)	0	2	0	0	0	0	0	0	0	
	남(M)	0	1	0	0	0	0	0	0	0	
	여(F)	0	1	0	0	0	0	0	0	0	
안 만 양 안 시 구	계(T)	0	0	0	0	0	0	1	1	0	
	남(M)	0	0	0	0	0	0	1	1	0	
	여(F)	0	0	0	0	0	0	0	0	0	
양 주 시	계(T)	1	0	0	0	0	0	0	0	0	
	남(M)	1	0	0	0	0	0	0	0	0	
	여(F)	0	0	0	0	0	0	0	0	0	

II. Status of Registered Foreigners continue

03 Status of Registered Foreigners by Place of Residence and Nationality(Region)

(Unit : person)

엘살바도르 El Salvador	오만 Oman	가봉 Gabon	코스타리카 Costarica	파나마 Panama	슬로바키아 Slovakia	팔레스타인 Palestine	피지 Fiji	온두라스 Honduras	몰도바 Moldova	부르키나파소 Burkinafaso	조지아 Georgia	슬로베니아 Slovenia
0	0	0	0	0	0	0	0	0	0	0	0	0
0	0	0	0	0	0	0	0	0	0	0	0	0
0	0	0	0	0	0	0	0	0	0	0	0	0
0	0	0	0	0	0	0	1	0	2	1	0	0
0	0	0	0	0	0	0	1	0	1	1	0	0
0	0	0	0	0	0	0	0	0	1	0	0	0
0	0	0	0	1	2	0	0	0	0	0	0	1
0	0	0	0	0	2	0	0	0	0	0	0	1
0	0	0	0	1	0	0	0	0	0	0	0	0
0	0	0	0	0	0	1	0	0	0	0	0	0
0	0	0	0	0	0	1	0	0	0	0	0	0
0	0	0	0	0	0	0	0	0	0	0	0	0
0	0	0	0	0	0	0	0	0	1	0	0	0
0	0	0	0	0	0	0	0	0	0	0	0	0
0	0	0	0	0	0	0	0	0	1	0	0	0
0	0	1	0	0	0	0	0	0	0	0	0	0
0	0	0	0	0	0	0	0	0	0	0	0	0
0	0	1	0	0	0	0	0	0	0	0	0	0
2	0	0	3	1	2	0	0	0	0	0	1	0
1	0	0	1	0	2	0	0	0	0	0	0	0
1	0	0	2	1	0	0	0	0	0	0	1	0
0	0	0	1	0	0	0	2	0	0	0	0	0
0	0	0	0	0	0	0	1	0	0	0	0	0
0	0	0	1	0	0	0	1	0	0	0	0	0
0	1	0	1	0	0	0	0	0	0	0	0	0
0	0	0	1	0	0	0	0	0	0	0	0	0
0	1	0	0	0	0	0	0	0	0	0	0	0
1	0	0	0	0	0	0	0	0	0	0	0	0
1	0	0	0	0	0	0	0	0	0	0	0	0
0	0	0	0	0	0	0	0	0	0	0	0	0
0	0	1	0	0	0	0	0	0	2	0	1	0
0	0	1	0	0	0	0	0	0	0	0	1	0
0	0	0	0	0	0	0	0	0	2	0	0	0
0	0	1	0	0	0	0	0	1	0	0	0	0
0	0	1	0	0	0	0	0	1	0	0	0	0
0	0	0	0	0	0	0	0	0	0	0	0	0
0	0	0	0	0	0	0	0	0	0	0	0	0
0	0	0	0	0	0	0	0	0	0	0	0	0
0	0	0	0	0	0	0	0	0	0	0	0	0
0	0	0	0	0	0	0	0	0	0	0	0	0
0	0	0	1	0	0	0	0	0	1	0	0	0
0	0	0	1	0	0	0	0	0	0	0	0	0
0	0	0	0	0	0	0	0	0	1	0	0	0
0	0	0	0	0	0	0	0	0	0	0	0	0
0	0	0	0	0	0	0	0	0	0	0	0	0
0	0	0	0	0	0	0	0	0	0	0	0	0
0	0	0	0	0	0	0	0	0	0	0	0	0
0	0	0	0	0	0	0	0	0	0	0	0	0
0	0	0	0	0	0	0	0	0	0	0	0	0
0	0	0	0	0	0	0	0	0	0	0	0	0
0	0	0	0	0	0	0	0	0	0	0	0	0

II. 등록외국인 현황 계속

03 지역 및 국적(지역)별 등록외국인 현황

(단위 : 명)

국적(지역) Nationality(Region)		성별 Sex	시에라리온 Sierra Leone	자메이카 Jamaica	모잠비크 Mozambique	라트비아 Latvia	토고 Togo	레바논 Lebanon	니카라과 Nicaragua	말라위 Malawi	우루과이 Uruguay	마다가스카르 Madagascar	
지역 Region													
경 기 도 Gyeonggi-do	동 두 천 시	계(T)	0	0	3	0	7	0	0	0	0	0	
		남(M)	0	0	3	0	5	0	0	0	0	0	
		여(F)	0	0	0	0	2	0	0	0	0	0	
	부 천 시	계(T)	0	1	1	0	0	0	0	0	0	0	1
		남(M)	0	1	1	0	0	0	0	0	0	0	0
		여(F)	0	0	0	0	0	0	0	0	0	0	1
	성 남 시 분 당 구	계(T)	1	0	0	0	0	0	0	0	0	1	0
		남(M)	1	0	0	0	0	0	0	0	0	0	0
		여(F)	0	0	0	0	0	0	0	0	0	1	0
	성 남 시 수 정 구	계(T)	0	0	0	0	0	0	0	0	0	0	0
		남(M)	0	0	0	0	0	0	0	0	0	0	0
		여(F)	0	0	0	0	0	0	0	0	0	0	0
	성 남 시 중 원 구	계(T)	0	0	0	0	0	0	0	0	0	0	0
		남(M)	0	0	0	0	0	0	0	0	0	0	0
		여(F)	0	0	0	0	0	0	0	0	0	0	0
	수 원 시 권 선 구	계(T)	0	0	0	0	0	0	0	0	0	0	0
		남(M)	0	0	0	0	0	0	0	0	0	0	0
		여(F)	0	0	0	0	0	0	0	0	0	0	0
	수 원 시 영 통 구	계(T)	0	3	0	0	0	0	0	0	2	0	0
		남(M)	0	2	0	0	0	0	0	0	1	0	0
		여(F)	0	1	0	0	0	0	0	0	1	0	0
	수 원 시 장 안 구	계(T)	0	0	1	0	0	0	0	0	0	0	0
		남(M)	0	0	1	0	0	0	0	0	0	0	0
		여(F)	0	0	0	0	0	0	0	0	0	0	0
수 원 시 팔 달 구	계(T)	0	0	0	0	0	0	0	0	0	0	0	
	남(M)	0	0	0	0	0	0	0	0	0	0	0	
	여(F)	0	0	0	0	0	0	0	0	0	0	0	
시 흥 시	계(T)	0	0	0	0	0	0	0	2	0	0	0	
	남(M)	0	0	0	0	0	0	0	0	0	0	0	
	여(F)	0	0	0	0	0	0	0	2	0	0	0	
안 산 시 단 원 구	계(T)	0	0	0	0	1	0	0	0	0	0	0	
	남(M)	0	0	0	0	1	0	0	0	0	0	0	
	여(F)	0	0	0	0	0	0	0	0	0	0	0	
안 산 시 상 록 구	계(T)	0	0	0	0	0	0	0	0	0	4	0	
	남(M)	0	0	0	0	0	0	0	0	0	1	0	
	여(F)	0	0	0	0	0	0	0	0	0	3	0	
안 성 시	계(T)	0	0	0	0	0	0	0	0	0	0	0	
	남(M)	0	0	0	0	0	0	0	0	0	0	0	
	여(F)	0	0	0	0	0	0	0	0	0	0	0	
안 양 시 동 안 구	계(T)	0	0	0	0	0	0	0	0	0	0	0	
	남(M)	0	0	0	0	0	0	0	0	0	0	0	
	여(F)	0	0	0	0	0	0	0	0	0	0	0	
안 양 시 만 안 구	계(T)	0	0	0	0	0	0	0	0	0	0	0	
	남(M)	0	0	0	0	0	0	0	0	0	0	0	
	여(F)	0	0	0	0	0	0	0	0	0	0	0	
양 주 시	계(T)	0	0	0	0	0	0	0	1	0	0	0	
	남(M)	0	0	0	0	0	0	0	0	0	0	0	
	여(F)	0	0	0	0	0	0	0	1	0	0	0	

II. Status of Registered Foreigners continue

03 Status of Registered Foreigners by Place of Residence and Nationality(Region)

(Unit : person)

부탄 Bhutan	모리셔스 Mauritius	아이티 Haiti	쿠바 Cuba	콩고 Congo P.R.	남수단공화국 Republic of South Sudan	아이슬란드 Iceland	키프로스 Cyprus	알바니아 Albania	에스토니아 Estonia	트리니다드토바고 Trinidad and Tobago
0	0	0	0	0	0	0	0	0	0	0
0	0	0	0	0	0	0	0	0	0	0
0	0	0	0	0	0	0	0	0	0	0
0	0	0	0	1	0	0	0	0	1	0
0	0	0	0	1	0	0	0	0	1	0
0	0	0	0	0	0	0	0	0	0	0
0	0	0	0	0	0	0	0	0	0	0
0	0	0	0	0	0	0	0	0	0	0
0	0	0	0	0	0	0	0	0	0	0
0	0	0	0	0	0	0	0	0	0	0
0	0	0	0	0	0	0	0	0	0	0
0	0	0	0	0	0	0	0	0	0	0
0	0	0	0	0	0	0	0	0	0	0
0	0	0	0	0	0	0	0	0	0	0
0	0	0	0	0	0	0	0	0	0	0
0	7	0	0	0	0	0	1	0	1	0
0	3	0	0	0	0	0	1	0	1	0
0	4	0	0	0	0	0	0	0	0	0
0	0	1	0	0	0	0	0	0	0	2
0	0	0	0	0	0	0	0	0	0	0
0	0	1	0	0	0	0	0	0	0	2
0	0	0	0	0	0	0	0	0	0	0
0	0	0	0	0	0	0	0	0	0	0
0	1	0	0	1	0	0	0	0	0	0
0	0	0	0	0	0	0	0	0	0	0
0	1	0	0	1	0	0	0	0	0	0
0	0	0	0	1	0	0	0	0	0	0
0	0	0	0	1	0	0	0	0	0	0
0	0	0	0	0	0	0	0	0	0	0
0	0	0	0	2	2	0	0	0	0	0
0	0	0	0	0	2	0	0	0	0	0
0	0	0	0	2	0	0	0	0	0	0
0	0	0	0	0	0	0	0	0	0	0
0	0	0	0	0	0	0	0	0	0	0
0	0	0	0	0	0	0	0	0	0	0
0	0	0	0	0	0	0	0	0	0	0
0	0	0	0	0	0	0	0	0	0	0
0	0	0	0	0	0	0	0	0	0	0
0	0	0	0	0	0	0	0	0	0	0
0	0	0	0	0	0	0	0	0	0	0
0	0	0	0	0	0	0	0	0	0	0
0	0	0	0	0	0	0	0	0	0	0
0	0	0	0	0	0	0	0	0	0	0
0	0	0	0	0	0	0	0	0	0	0
0	0	0	0	0	0	0	0	0	0	0
0	0	0	0	0	0	0	0	0	0	0
0	0	0	0	0	0	0	0	0	0	0
0	0	0	0	0	0	0	0	0	0	0
0	0	0	0	0	0	0	0	0	0	0
0	0	0	0	0	0	0	0	0	0	0
0	0	0	0	0	0	0	0	0	0	0
0	0	0	0	0	0	0	0	0	0	0
0	0	0	0	0	0	0	0	0	0	0
0	0	0	0	0	0	0	0	0	0	0
0	0	0	0	0	0	0	0	0	0	0
0	0	0	0	0	0	0	0	0	0	0
0	0	0	0	0	0	0	0	0	0	0
0	0	0	0	0	0	0	0	0	0	0
0	0	0	0	0	0	0	0	0	0	0

II. 등록외국인 현황 계속

03 지역 및 국적(지역)별 등록외국인 현황

(단위 : 명)

국적(지역) Nationality(Region)		성별 Sex	베냉 Benin	기니비사우 Guinea Bissau	차드 Chad	에리트레아 Eritrea	모리타니 Mauritania	(영국 외지민 British National Overseas)	룩셈부르크 Luxembourg	소말리아 Somalia	마케도니아 Macedonia
경 기 도 Gyeonggi-do	동 두 천 시	계(T)	2	1	0	0	0	0	0	0	0
		남(M)	2	1	0	0	0	0	0	0	0
		여(F)	0	0	0	0	0	0	0	0	0
	부 천 시	계(T)	0	0	0	0	0	0	0	0	0
		남(M)	0	0	0	0	0	0	0	0	0
		여(F)	0	0	0	0	0	0	0	0	0
	성 남 시 구	계(T)	0	0	0	1	0	0	0	0	0
		남(M)	0	0	0	1	0	0	0	0	0
		여(F)	0	0	0	0	0	0	0	0	0
	성 수 남 정 시 구	계(T)	0	0	0	0	0	0	0	0	0
		남(M)	0	0	0	0	0	0	0	0	0
		여(F)	0	0	0	0	0	0	0	0	0
	성 중 남 원 시 구	계(T)	0	0	0	0	0	0	0	0	0
		남(M)	0	0	0	0	0	0	0	0	0
		여(F)	0	0	0	0	0	0	0	0	0
	수 원 시 구	계(T)	0	0	0	0	0	1	0	0	0
		남(M)	0	0	0	0	0	0	0	0	0
		여(F)	0	0	0	0	0	1	0	0	0
	수 영 원 통 시 구	계(T)	0	0	0	0	0	0	0	0	0
		남(M)	0	0	0	0	0	0	0	0	0
		여(F)	0	0	0	0	0	0	0	0	0
	수 장 원 안 시 구	계(T)	0	0	0	0	0	0	0	0	0
		남(M)	0	0	0	0	0	0	0	0	0
		여(F)	0	0	0	0	0	0	0	0	0
수 팔 원 달 시 구	계(T)	0	0	0	0	0	0	0	0	0	
	남(M)	0	0	0	0	0	0	0	0	0	
	여(F)	0	0	0	0	0	0	0	0	0	
시 흥 시	계(T)	0	0	0	0	0	0	0	0	0	
	남(M)	0	0	0	0	0	0	0	0	0	
	여(F)	0	0	0	0	0	0	0	0	0	
안 단 산 원 시 구	계(T)	1	0	0	0	0	0	0	0	2	
	남(M)	1	0	0	0	0	0	0	0	2	
	여(F)	0	0	0	0	0	0	0	0	0	
안 상 산 록 시 구	계(T)	0	0	0	0	0	0	0	0	0	
	남(M)	0	0	0	0	0	0	0	0	0	
	여(F)	0	0	0	0	0	0	0	0	0	
안 성 시	계(T)	0	0	0	0	0	0	0	0	0	
	남(M)	0	0	0	0	0	0	0	0	0	
	여(F)	0	0	0	0	0	0	0	0	0	
안 동 양 안 시 구	계(T)	0	0	0	0	0	0	0	0	0	
	남(M)	0	0	0	0	0	0	0	0	0	
	여(F)	0	0	0	0	0	0	0	0	0	
안 만 양 안 시 구	계(T)	0	0	0	0	0	0	0	0	0	
	남(M)	0	0	0	0	0	0	0	0	0	
	여(F)	0	0	0	0	0	0	0	0	0	
양 주 시	계(T)	0	0	0	0	0	0	0	0	0	
	남(M)	0	0	0	0	0	0	0	0	0	
	여(F)	0	0	0	0	0	0	0	0	0	

II. 등록외국인 현황 계속

03 지역 및 국적(지역)별 등록외국인 현황

(단위 : 명)

국적(지역) Nationality(Region)		성별 Sex	파푸아뉴기니 Papua New Guinea	몰타 Malta	코모로 Comoros	가이아나 Guyana	몰디브 Maldives	레소토 Lesotho	수리남 Surinam	코소보 Kosovo	스와질란드 Swaziland	
경 기 도 Gyeonggi-do	동 두 천 시	계(T)	0	0	0	0	0	0	0	0	0	
		남(M)	0	0	0	0	0	0	0	0	0	
		여(F)	0	0	0	0	0	0	0	0	0	
	부 천 시	계(T)	0	0	0	0	0	0	0	0	0	0
		남(M)	0	0	0	0	0	0	0	0	0	0
		여(F)	0	0	0	0	0	0	0	0	0	0
	성 남 시 분 당 구	계(T)	0	0	0	0	0	0	0	0	0	0
		남(M)	0	0	0	0	0	0	0	0	0	0
		여(F)	0	0	0	0	0	0	0	0	0	0
	성 남 시 수 정 구	계(T)	0	0	0	0	0	0	0	0	0	0
		남(M)	0	0	0	0	0	0	0	0	0	0
		여(F)	0	0	0	0	0	0	0	0	0	0
	성 남 시 중 원 구	계(T)	0	0	0	0	0	0	0	0	0	0
		남(M)	0	0	0	0	0	0	0	0	0	0
		여(F)	0	0	0	0	0	0	0	0	0	0
	수 원 시 권 선 구	계(T)	0	0	0	0	0	0	0	0	0	0
		남(M)	0	0	0	0	0	0	0	0	0	0
		여(F)	0	0	0	0	0	0	0	0	0	0
	수 원 시 영 통 구	계(T)	0	0	0	0	0	0	0	0	0	0
		남(M)	0	0	0	0	0	0	0	0	0	0
		여(F)	0	0	0	0	0	0	0	0	0	0
	수 원 시 장 안 구	계(T)	0	0	0	0	0	0	0	0	0	0
		남(M)	0	0	0	0	0	0	0	0	0	0
		여(F)	0	0	0	0	0	0	0	0	0	0
수 원 시 팔 달 구	계(T)	0	0	0	0	0	0	0	0	0	0	
	남(M)	0	0	0	0	0	0	0	0	0	0	
	여(F)	0	0	0	0	0	0	0	0	0	0	
시 흥 시	계(T)	0	0	0	0	1	0	0	0	0	0	
	남(M)	0	0	0	0	1	0	0	0	0	0	
	여(F)	0	0	0	0	0	0	0	0	0	0	
안 산 시 단 원 구	계(T)	0	0	0	0	0	0	0	0	0	0	
	남(M)	0	0	0	0	0	0	0	0	0	0	
	여(F)	0	0	0	0	0	0	0	0	0	0	
안 산 시 상 록 구	계(T)	0	0	0	0	0	0	0	0	0	0	
	남(M)	0	0	0	0	0	0	0	0	0	0	
	여(F)	0	0	0	0	0	0	0	0	0	0	
안 성 시	계(T)	0	0	0	0	0	0	0	0	0	0	
	남(M)	0	0	0	0	0	0	0	0	0	0	
	여(F)	0	0	0	0	0	0	0	0	0	0	
안 양 시 동 안 구	계(T)	0	0	0	0	0	0	0	0	0	0	
	남(M)	0	0	0	0	0	0	0	0	0	0	
	여(F)	0	0	0	0	0	0	0	0	0	0	
안 양 시 만 안 구	계(T)	0	0	0	0	0	0	0	0	0	0	
	남(M)	0	0	0	0	0	0	0	0	0	0	
	여(F)	0	0	0	0	0	0	0	0	0	0	
양 주 시	계(T)	0	0	0	0	0	0	0	0	0	0	
	남(M)	0	0	0	0	0	0	0	0	0	0	
	여(F)	0	0	0	0	0	0	0	0	0	0	

II. Status of Registered Foreigners continue

03 Status of Registered Foreigners by Place of Residence and Nationality(Region)

(Unit : person)

키리바시 Kiribati	통가 Tonga	나우루 Nauru	바누아투 Vanuatu	세인트루시아 St. Lucia	팔라우 Palau	나미비아 Namibia	적도기니 Equator-Guinea	도미니카연방 Dominica	카보베르데 Cape Verde	그레나다 Grenada	기타 Others
0	0	0	0	0	0	0	0	0	0	0	0
0	0	0	0	0	0	0	0	0	0	0	0
0	0	0	0	0	0	0	0	0	0	0	0
0	0	0	0	0	0	0	0	0	0	0	1
0	0	0	0	0	0	0	0	0	0	0	0
0	0	0	0	0	0	0	0	0	0	0	1
0	0	0	0	0	0	0	0	0	1	0	0
0	0	0	0	0	0	0	0	0	1	0	0
0	0	0	0	0	0	0	0	0	0	0	0
0	0	0	0	0	0	0	0	0	0	0	1
0	0	0	0	0	0	0	0	0	0	0	1
0	0	0	0	0	0	0	0	0	0	0	0
0	0	0	0	0	0	0	0	0	0	0	1
0	0	0	0	0	0	0	0	0	0	0	0
0	0	0	0	0	0	0	0	0	0	0	1
0	0	0	0	0	0	0	0	0	0	0	0
0	0	0	0	0	0	0	0	0	0	0	0
0	0	0	0	0	0	0	0	0	0	0	0
0	0	0	0	0	0	0	0	0	0	0	0
0	0	0	0	0	0	0	0	0	0	0	1
0	0	0	0	0	0	0	0	0	0	0	0
0	0	0	0	0	0	0	0	0	0	0	1
0	0	0	0	0	0	0	0	0	0	0	0
0	0	0	0	0	0	0	0	0	0	0	0
0	0	0	0	0	0	0	0	0	0	0	0
0	0	0	0	0	0	0	0	0	0	0	4
0	0	0	0	0	0	0	0	0	0	0	3
0	0	0	0	0	0	0	0	0	0	0	1
0	0	0	0	0	0	0	0	0	0	0	13
0	0	0	0	0	0	0	0	0	0	0	11
0	0	0	0	0	0	0	0	0	0	0	2
0	0	0	0	0	0	0	0	0	0	0	5
0	0	0	0	0	0	0	0	0	0	0	2
0	0	0	0	0	0	0	0	0	0	0	3
0	0	0	0	0	0	0	0	0	0	0	2
0	0	0	0	0	0	0	0	0	0	0	2
0	0	0	0	0	0	0	0	0	0	0	0
0	0	0	0	0	0	0	0	0	0	0	0
0	0	0	0	0	0	0	0	0	0	0	0
0	0	0	0	0	0	0	0	0	0	0	0
0	0	0	0	0	0	0	0	0	0	0	2
0	0	0	0	0	0	0	0	0	0	0	0
0	0	0	0	0	0	0	0	0	0	0	2
0	0	0	0	0	1	0	0	0	0	0	1
0	0	0	0	0	1	0	0	0	0	0	0
0	0	0	0	0	0	0	0	0	0	0	1

II. 등록외국인 현황 계속

03 지역 및 국적(지역)별 등록외국인 현황

(단위 : 명)

국적(지역) Nationality(Region)		성별 Sex	총계 Grand-Total	중국 China	한국계중국인 Korean-Chinese	베트남 Vietnam	우즈베키스탄 Uzbekistan	캄보디아 Cambodia	필리핀 Philippines	인도네시아 Indonesia	네팔 Nepal
지역 Region											
경 기 도 Gyeonggi-do	양 평 군	계(T)	1,593	138	218	238	11	474	53	6	122
		남(M)	727	35	82	70	4	209	20	4	93
		여(F)	866	103	136	168	7	265	33	2	29
	여 주 시	계(T)	3,512	244	353	848	84	682	154	52	267
		남(M)	2,219	94	183	507	59	381	113	49	205
		여(F)	1,293	150	170	341	25	301	41	3	62
	연 천 군	계(T)	976	55	85	94	17	66	46	2	179
		남(M)	713	22	55	30	13	44	29	2	161
		여(F)	263	33	30	64	4	22	17	0	18
	오 산 시	계(T)	8,428	1,576	5,255	542	173	51	124	78	53
		남(M)	4,326	662	2,831	195	101	30	45	71	51
		여(F)	4,102	914	2,424	347	72	21	79	7	2
	용 인 시 기 흥 구	계(T)	4,818	1,390	1,549	336	69	101	74	28	45
		남(M)	2,357	562	790	125	55	84	22	19	40
		여(F)	2,461	828	759	211	14	17	52	9	5
	용 인 시 수 지 구	계(T)	2,780	1,054	580	94	15	13	23	20	6
		남(M)	1,219	442	268	37	7	8	6	8	6
		여(F)	1,561	612	312	57	8	5	17	12	0
	용 인 시 처 인 구	계(T)	9,328	1,026	2,462	921	259	774	604	240	464
		남(M)	6,126	465	1,327	511	223	543	457	210	413
		여(F)	3,202	561	1,135	410	36	231	147	30	51
	의 왕 시	계(T)	1,190	181	324	239	13	11	74	17	11
		남(M)	602	65	169	133	8	5	19	14	8
		여(F)	588	116	155	106	5	6	55	3	3
의 정 부 시	계(T)	4,116	770	972	646	99	75	199	55	80	
	남(M)	1,906	305	485	228	57	28	39	42	71	
	여(F)	2,210	465	487	418	42	47	160	13	9	
이 천 시	계(T)	6,879	441	1,158	702	234	1,671	413	121	442	
	남(M)	4,162	175	653	356	172	846	281	112	375	
	여(F)	2,717	266	505	346	62	825	132	9	67	
파 주 시	계(T)	10,676	921	1,544	961	358	858	1,026	272	740	
	남(M)	7,611	343	841	496	274	738	729	254	697	
	여(F)	3,065	578	703	465	84	120	297	18	43	
평 택 시	계(T)	21,340	2,634	6,667	1,916	1,220	749	1,045	483	762	
	남(M)	12,852	1,023	3,691	938	772	620	449	436	705	
	여(F)	8,488	1,611	2,976	978	448	129	596	47	57	
포 천 시	계(T)	12,414	731	863	948	338	1,392	1,121	462	1,170	
	남(M)	9,659	252	491	532	253	913	918	441	1,110	
	여(F)	2,755	479	372	416	85	479	203	21	60	
하 남 시	계(T)	2,147	196	393	275	48	194	176	10	60	
	남(M)	1,346	68	192	103	38	158	113	7	55	
	여(F)	801	128	201	172	10	36	63	3	5	
화 성 시	계(T)	36,516	2,660	7,194	4,272	1,999	2,360	2,367	1,711	2,588	
	남(M)	26,862	1,054	4,240	2,908	1,394	2,038	1,904	1,573	2,450	
	여(F)	9,654	1,606	2,954	1,364	605	322	463	138	138	

II. Status of Registered Foreigners continue

03 Status of Registered Foreigners by Place of Residence and Nationality(Region)

(Unit : person)

태국 Thailand	스리랑카 Sri Lanka	미국 United States	미얀마 Myanmar	일본 Japan	몽골 Mongolia	(타이완 Taiwan)	방글라데시 Bangladesh	파키스탄 Pakistan	카자흐스탄 Kazakhstan	인도 India
65	0	34	81	34	15	21	4	4	1	17
29	0	22	80	5	5	13	4	3	0	11
36	0	12	1	29	10	8	0	1	1	6
303	29	12	184	47	61	25	61	10	16	0
216	27	5	183	1	44	15	61	10	13	0
87	2	7	1	46	17	10	0	0	3	0
60	21	8	63	19	19	9	51	18	0	47
43	20	4	61	4	11	3	51	17	0	45
17	1	4	2	15	8	6	0	1	0	2
85	62	55	10	59	72	28	50	23	18	18
46	58	34	10	10	30	15	38	22	11	15
39	4	21	0	49	42	13	12	1	7	3
96	44	187	72	165	112	45	18	26	31	54
54	35	103	67	38	52	16	13	22	17	36
42	9	84	5	127	60	29	5	4	14	18
28	8	336	8	109	42	54	2	12	2	19
5	7	179	4	10	20	18	2	8	0	11
23	1	157	4	99	22	36	0	4	2	8
464	425	60	361	72	349	39	263	135	18	49
348	409	38	359	12	180	12	249	119	7	39
116	16	22	2	60	169	27	14	16	11	10
48	4	44	53	39	11	10	23	5	0	6
24	4	23	47	7	2	5	19	5	0	3
24	0	21	6	32	9	5	4	0	0	3
72	11	205	27	100	258	148	42	28	32	15
18	7	123	27	12	104	81	37	25	22	10
54	4	82	0	88	154	67	5	3	10	5
543	67	45	344	140	111	37	137	30	66	11
351	65	25	342	9	64	21	136	25	38	8
192	2	20	2	131	47	16	1	5	28	3
1,109	489	86	491	188	277	91	316	191	19	28
858	480	54	487	86	178	47	311	181	7	25
251	9	32	4	102	99	44	5	10	12	3
852	448	1,414	527	179	232	142	323	115	279	39
663	440	832	520	69	132	81	316	111	149	31
189	8	582	7	110	100	61	7	4	130	8
1,194	589	19	1,056	34	319	43	971	173	25	307
887	574	9	1,053	1	218	26	953	169	9	287
307	15	10	3	33	101	17	18	4	16	20
98	47	61	240	57	123	19	43	23	5	8
81	47	37	240	9	80	9	43	23	2	4
17	0	24	0	48	43	10	0	0	3	4
3,757	1,308	209	1,691	448	757	111	1,113	355	271	166
2,974	1,281	115	1,689	191	500	36	1,093	346	161	117
783	27	94	2	257	257	75	20	9	110	49

II. 등록외국인 현황 계속

03 지역 및 국적(지역)별 등록외국인 현황

(단위 : 명)

국적(지역) Nationality(Region)		성별 Sex	러시아(연방) Russia	캐나다 Canada	키르기스 Kyrgyz Republic	영국 United Kingdom	프랑스 France	이집트 Egypt	우크라이나 Ukraine	말레이시아 Malaysia	독일 Germany
경 기 도 Gyeonggi-do	양 평 군	계(T)	0	8	2	11	4	6	1	1	6
		남(M)	0	5	1	8	4	6	0	0	5
		여(F)	0	3	1	3	0	0	1	1	1
	여 주 시	계(T)	17	0	7	1	0	7	3	1	1
		남(M)	13	0	5	1	0	7	1	0	0
		여(F)	4	0	2	0	0	0	2	1	1
	연 천 군	계(T)	3	3	4	1	1	81	0	0	0
		남(M)	0	2	3	0	1	78	0	0	0
		여(F)	3	1	1	1	0	3	0	0	0
	오 산 시	계(T)	16	15	9	11	1	7	7	1	1
		남(M)	3	12	2	7	1	7	6	0	1
		여(F)	13	3	7	4	0	0	1	1	0
	용 인 시 기 흥 구	계(T)	36	50	4	27	12	1	8	11	17
		남(M)	16	34	1	17	4	1	3	5	10
		여(F)	20	16	3	10	8	0	5	6	7
	용 인 시 수 지 구	계(T)	33	70	7	31	18	1	2	61	16
		남(M)	9	39	2	22	16	1	1	16	7
		여(F)	24	31	5	9	2	0	1	45	9
	용 인 시 처 인 구	계(T)	34	10	34	14	8	29	31	4	6
		남(M)	12	8	29	12	3	27	10	3	4
		여(F)	22	2	5	2	5	2	21	1	2
	의 왕 시	계(T)	1	26	2	8	0	0	0	3	0
		남(M)	0	12	0	5	0	0	0	0	0
		여(F)	1	14	2	3	0	0	0	3	0
의 정 부 시	계(T)	20	15	13	11	4	17	2	83	2	
	남(M)	5	11	4	7	4	16	0	72	2	
	여(F)	15	4	9	4	0	1	2	11	0	
이 천 시	계(T)	24	8	27	5	2	4	2	4	3	
	남(M)	17	3	20	4	2	3	1	1	1	
	여(F)	7	5	7	1	0	1	1	3	2	
파 주 시	계(T)	33	24	56	27	5	26	11	6	5	
	남(M)	12	16	41	16	2	26	7	3	4	
	여(F)	21	8	15	11	3	0	4	3	1	
평 택 시	계(T)	185	44	143	21	1	17	61	4	3	
	남(M)	104	26	101	16	0	15	41	1	1	
	여(F)	81	18	42	5	1	2	20	3	2	
포 천 시	계(T)	14	4	65	4	0	260	5	2	1	
	남(M)	1	2	46	2	0	256	3	1	1	
	여(F)	13	2	19	2	0	4	2	1	0	
하 남 시	계(T)	3	10	10	12	3	0	1	3	2	
	남(M)	1	7	10	8	1	0	0	1	2	
	여(F)	2	3	0	4	2	0	1	2	0	
화 성 시	계(T)	270	57	319	38	6	23	94	16	10	
	남(M)	147	35	248	30	5	21	49	7	7	
	여(F)	123	22	71	8	1	2	45	9	3	

II. Status of Registered Foreigners continue

03 Status of Registered Foreigners by Place of Residence and Nationality(Region)

(Unit : person)

나이지리아 Nigeria	남아프리카공화국 South Africa	동티모르 East-Timor	(홍콩 Hongkong)	오스트레일리아 Australia	시리아 Syria	이란 Iran	가나 Ghana	사우디아라비아 Saudiarabia	카메룬 Cameroon	터키 Turkey
0	2	0	1	1	0	0	2	0	2	1
0	2	0	1	0	0	0	2	0	0	0
0	0	0	0	1	0	0	0	0	2	1
1	7	4	0	1	18	0	0	0	0	0
1	3	4	0	1	12	0	0	0	0	0
0	4	0	0	0	6	0	0	0	0	0
5	2	2	0	0	0	2	0	0	1	0
5	1	2	0	0	0	2	0	0	0	0
0	1	0	0	0	0	0	0	0	1	0
1	6	0	3	0	5	0	1	0	0	0
1	1	0	2	0	3	0	1	0	0	0
0	5	0	1	0	2	0	0	0	0	0
3	15	3	14	9	6	6	2	3	1	7
3	5	1	4	5	6	4	2	1	0	5
0	10	2	10	4	0	2	0	2	1	2
0	25	0	8	9	1	2	1	1	0	1
0	7	0	2	9	1	1	1	1	0	1
0	18	0	6	0	0	1	0	0	0	0
3	5	5	11	5	2	3	6	0	6	3
2	3	4	0	3	2	1	6	0	5	2
1	2	1	11	2	0	2	0	0	1	1
1	2	0	2	2	0	1	0	0	0	0
1	0	0	1	2	0	1	0	0	0	0
0	2	0	1	0	0	0	0	0	0	0
4	5	2	9	3	2	2	4	1	0	10
4	4	0	1	2	1	2	2	1	0	8
0	1	2	8	1	1	0	2	0	0	2
6	7	9	4	2	3	0	1	14	0	9
3	2	9	1	2	3	0	1	6	0	6
3	5	0	3	0	0	0	0	8	0	3
62	49	8	3	10	41	5	174	0	64	1
54	29	8	0	5	32	5	151	0	43	1
8	20	0	3	5	9	0	23	0	21	0
170	41	7	3	7	31	14	32	0	201	16
132	22	7	2	5	26	12	25	0	121	16
38	19	0	1	2	5	2	7	0	80	0
72	13	87	1	2	31	5	8	0	1	2
67	7	81	0	0	17	5	8	0	1	2
5	6	6	1	2	14	0	0	0	0	0
1	4	0	3	3	0	1	0	0	0	1
1	0	0	0	1	0	0	0	0	0	0
0	4	0	3	2	0	1	0	0	0	1
20	42	62	5	11	50	5	4	1	3	2
20	19	62	0	7	37	5	4	1	3	2
0	23	0	5	4	13	0	0	0	0	0

II. 등록외국인 현황 계속

03 지역 및 국적(지역)별 등록외국인 현황

(단위 : 명)

국적(지역) Nationality(Region)		성별 Sex	싱가포르 Singapore	뉴질랜드 New Zealand	에티오피아 Ethiopia	브라질 Brazil	노르웨이 Norway	이탈리아 Italy	라오스 Laos	모로코 Morocco	우간다 Uganda	아일랜드 Ireland	
경 기 도 Gyeonggi-do	양 평 군	계(T)	0	2	0	1	0	0	2	0	0	1	
		남(M)	0	1	0	1	0	0	0	0	0	0	
		여(F)	0	1	0	0	0	0	2	0	0	1	
	여 주 시	계(T)	0	3	0	0	0	0	2	0	3	1	
		남(M)	0	0	0	0	0	0	0	0	3	1	
		여(F)	0	3	0	0	0	0	2	0	0	0	
	연 천 군	계(T)	0	0	1	0	0	0	0	0	0	3	0
		남(M)	0	0	0	0	0	0	0	0	0	3	0
		여(F)	0	0	1	0	0	0	0	0	0	0	0
	오 산 시	계(T)	2	2	0	1	0	0	1	1	1	0	0
		남(M)	1	1	0	1	0	0	0	0	0	0	0
		여(F)	1	1	0	0	0	0	1	1	1	0	0
	용 인 시 기 흥 구	계(T)	2	15	2	6	0	0	2	4	2	2	2
		남(M)	0	12	2	5	0	0	0	1	2	2	2
		여(F)	2	3	0	1	0	0	2	3	0	0	0
	용 인 시 수 지 구	계(T)	10	11	0	2	0	3	0	3	0	6	6
		남(M)	2	6	0	2	0	2	0	2	0	5	5
		여(F)	8	5	0	0	0	1	0	1	0	1	1
	용 인 시 처 인 구	계(T)	1	4	17	4	0	9	0	1	6	0	0
		남(M)	0	2	11	1	0	0	0	0	5	0	0
		여(F)	1	2	6	3	0	9	0	1	1	0	0
	의 왕 시	계(T)	0	3	2	1	0	1	0	3	1	2	2
		남(M)	0	2	2	1	0	1	0	2	1	1	1
		여(F)	0	1	0	0	0	0	0	1	0	1	1
의 정 부 시	계(T)	0	7	0	1	1	0	13	4	0	1	1	
	남(M)	0	7	0	1	0	0	1	3	0	1	1	
	여(F)	0	0	0	0	1	0	12	1	0	0	0	
이 천 시	계(T)	0	2	2	1	0	1	3	1	1	1	1	
	남(M)	0	2	2	1	0	1	0	0	1	1	1	
	여(F)	0	0	0	0	0	0	3	1	0	0	0	
파 주 시	계(T)	0	7	5	3	0	1	3	6	5	3	3	
	남(M)	0	4	3	2	0	1	0	2	2	1	1	
	여(F)	0	3	2	1	0	0	3	4	3	2	2	
평 택 시	계(T)	1	4	6	13	0	2	8	3	46	2	2	
	남(M)	0	2	6	10	0	2	0	1	29	1	1	
	여(F)	1	2	0	3	0	0	8	2	17	1	1	
포 천 시	계(T)	0	0	25	1	0	0	1	2	1	2	2	
	남(M)	0	0	15	1	0	0	0	1	1	2	2	
	여(F)	0	0	10	0	0	0	1	1	0	0	0	
하 남 시	계(T)	1	4	0	0	0	0	1	0	0	0	0	
	남(M)	0	2	0	0	0	0	0	0	0	0	0	
	여(F)	1	2	0	0	0	0	1	0	0	0	0	
화 성 시	계(T)	3	7	3	6	0	6	4	4	12	6	6	
	남(M)	2	3	3	2	0	5	0	2	7	6	6	
	여(F)	1	4	0	4	0	1	4	2	5	0	0	

II. Status of Registered Foreigners continue

03 Status of Registered Foreigners by Place of Residence and Nationality(Region)

(Unit : person)

한국계 Korean-Russian	러시아인 Russian	스페인 Spain	네덜란드 Netherlands	멕시코 Mexico	예멘 Yemen	아랍에미리트연합 U.A.E	타지키스탄 Tadjikistan	스웨덴 Sweden	폴란드 Poland	라이베리아 Liberia	케냐 Kenya
0	0	0	0	0	0	0	0	0	0	0	1
0	0	0	0	0	0	0	0	0	0	0	1
0	0	0	0	0	0	0	0	0	0	0	0
0	0	0	0	0	0	0	0	1	0	0	0
0	0	0	0	0	0	0	0	0	0	0	0
0	0	0	0	0	0	0	0	1	0	0	0
0	0	0	0	1	0	0	0	0	0	0	0
0	0	0	0	1	0	0	0	0	0	0	0
0	0	0	0	0	0	0	0	0	0	0	0
1	0	0	0	2	0	0	0	0	0	0	0
0	0	0	0	0	0	0	0	0	0	0	0
1	0	0	0	2	0	0	0	0	0	0	0
0	4	7	5	0	0	0	0	1	1	0	0
0	3	4	1	0	0	0	0	1	1	0	0
0	1	3	4	0	0	0	0	0	0	0	0
2	2	2	6	0	0	0	0	1	2	0	0
1	2	2	2	0	0	0	0	0	1	0	0
1	0	0	4	0	0	0	0	1	1	0	0
1	0	0	6	4	0	0	0	1	3	4	3
0	0	0	1	3	0	0	0	0	1	4	3
1	0	0	5	1	0	0	0	1	2	0	0
0	2	0	0	0	0	0	0	0	0	0	0
0	2	0	0	0	0	0	0	0	0	0	0
0	0	0	0	0	0	0	0	0	0	0	0
0	1	0	0	0	11	0	0	0	0	0	1
0	1	0	0	0	11	0	0	0	0	0	1
0	0	0	0	0	0	0	0	0	0	0	0
0	1	0	1	0	0	0	1	0	0	0	0
0	1	0	1	0	0	0	1	0	0	0	0
0	0	0	0	0	0	0	0	0	0	0	0
0	0	1	2	4	0	0	0	0	1	9	2
0	0	1	2	4	0	0	0	0	1	7	1
0	0	0	0	0	0	0	0	0	0	2	1
6	1	1	10	10	0	0	6	1	3	32	20
1	0	0	7	10	0	0	4	0	0	24	13
5	1	1	3	0	0	0	2	1	3	8	7
2	0	0	1	12	0	0	0	0	0	16	0
0	0	0	0	12	0	0	0	0	0	15	0
2	0	0	1	0	0	0	0	0	0	1	0
1	0	1	0	0	0	0	0	0	1	0	0
0	0	1	0	0	0	0	0	0	1	0	0
1	0	0	0	0	0	0	0	0	0	0	0
8	4	1	2	2	0	0	10	2	3	7	0
2	3	1	2	2	0	0	7	0	1	7	0
6	1	0	0	0	0	0	3	2	2	0	0

II. 등록외국인 현황 계속

03 지역 및 국적(지역)별 등록외국인 현황

(단위 : 명)

국적(지역) Nationality(Region)		성별 Sex	이라크 Iraq	요르단 Jordan	세네갈 Senegal	벨기에 Belgium	페루 Peru	수단 Sudan	콜롬비아 Colombia	아프가니스탄 Afghanistan	스위스 Switzerland
지역 Region											
경 기 도 Gyeonggi-do	양 평 군	계(T)	0	0	0	0	0	0	0	0	0
		남(M)	0	0	0	0	0	0	0	0	0
		여(F)	0	0	0	0	0	0	0	0	0
	여 주 시	계(T)	0	0	0	0	0	0	0	0	0
		남(M)	0	0	0	0	0	0	0	0	0
		여(F)	0	0	0	0	0	0	0	0	0
	연 천 군	계(T)	0	0	0	0	0	0	0	7	0
		남(M)	0	0	0	0	0	0	0	0	0
		여(F)	0	0	0	0	0	0	0	7	0
	오 산 시	계(T)	0	0	0	0	0	0	1	0	0
		남(M)	0	0	0	0	0	0	1	0	0
		여(F)	0	0	0	0	0	0	0	0	0
	용 인 시 기 흥 구	계(T)	1	2	1	1	3	0	0	2	7
		남(M)	0	1	0	1	0	0	0	1	4
		여(F)	1	1	1	0	3	0	0	1	3
	용 인 시 수 지 구	계(T)	2	2	0	0	2	0	0	1	0
		남(M)	1	1	0	0	0	0	0	1	0
		여(F)	1	1	0	0	2	0	0	0	0
	용 인 시 처 인 구	계(T)	5	3	3	0	0	0	1	3	0
		남(M)	5	3	3	0	0	0	1	1	0
		여(F)	0	0	0	0	0	0	0	2	0
	의 왕 시	계(T)	0	0	0	1	0	0	0	1	4
		남(M)	0	0	0	0	0	0	0	1	4
		여(F)	0	0	0	1	0	0	0	0	0
	의 정 부 시	계(T)	5	0	0	0	2	0	0	0	7
		남(M)	3	0	0	0	0	0	0	0	2
		여(F)	2	0	0	0	2	0	0	0	5
	이 천 시	계(T)	2	2	0	0	5	0	0	0	0
		남(M)	2	1	0	0	4	0	0	0	0
		여(F)	0	1	0	0	1	0	0	0	0
파 주 시	계(T)	0	0	12	0	2	2	2	0	1	
	남(M)	0	0	12	0	1	2	0	0	1	
	여(F)	0	0	0	0	1	0	0	0	0	
평 택 시	계(T)	5	2	5	1	5	1	1	1	1	
	남(M)	5	1	2	1	3	1	0	0	1	
	여(F)	0	1	3	0	2	0	1	0	0	
포 천 시	계(T)	3	0	2	0	4	1	0	0	5	
	남(M)	3	0	2	0	2	1	0	0	5	
	여(F)	0	0	0	0	2	0	0	0	0	
하 남 시	계(T)	0	0	0	0	0	0	0	0	0	
	남(M)	0	0	0	0	0	0	0	0	0	
	여(F)	0	0	0	0	0	0	0	0	0	
화 성 시	계(T)	1	0	1	0	0	0	0	1	0	
	남(M)	1	0	1	0	0	0	0	0	0	
	여(F)	0	0	0	0	0	0	0	1	0	

II. Status of Registered Foreigners continue

03 Status of Registered Foreigners by Place of Residence and Nationality(Region)

(Unit : person)

루마니아 Rumania	에콰도르 Ecuador	리비아 Libya	덴마크 Denmark	르완다 Rwanda	핀란드 Finland	그리스 Greece	벨로루시 Belarus	오스트리아 Austria	콩고민주공화국 Congo D.R.	탄자니아 Tanzania	알제리 Algeria
0	0	0	0	0	0	0	0	0	0	1	0
0	0	0	0	0	0	0	0	0	0	1	0
0	0	0	0	0	0	0	0	0	0	0	0
0	0	0	0	0	0	0	0	0	0	0	0
0	0	0	0	0	0	0	0	0	0	0	0
0	0	0	0	0	0	0	0	0	0	0	0
0	0	0	0	0	0	0	0	0	0	0	0
0	0	0	0	0	0	0	0	0	0	0	0
0	0	0	0	0	0	0	0	0	0	0	0
0	0	0	0	0	0	0	0	0	0	0	0
0	0	0	0	0	0	0	0	0	0	0	0
0	0	0	0	0	0	0	0	0	0	0	0
1	5	2	2	6	4	1	7	0	0	1	2
0	4	1	2	3	1	0	3	0	0	1	1
1	1	1	0	3	3	1	4	0	0	0	1
0	0	0	0	0	3	1	0	0	0	0	0
0	0	0	0	0	3	0	0	0	0	0	0
0	0	0	0	0	0	1	0	0	0	0	0
2	0	0	0	4	0	0	7	1	1	2	1
1	0	0	0	3	0	0	2	1	1	2	0
1	0	0	0	1	0	0	5	0	0	0	1
1	0	0	0	0	0	0	1	0	0	0	0
0	0	0	0	0	0	0	0	0	0	0	0
1	0	0	0	0	0	0	1	0	0	0	0
0	0	0	0	0	0	0	1	0	0	0	0
0	0	0	0	0	0	0	0	0	0	0	0
0	0	0	0	0	0	0	1	0	0	0	0
0	0	0	0	0	0	0	0	0	0	0	0
0	0	0	0	0	0	0	0	0	0	0	0
0	0	0	0	0	0	0	1	0	0	0	0
0	0	0	0	0	0	0	0	0	0	0	6
0	0	0	0	0	0	0	0	0	0	0	4
0	0	0	0	0	0	0	0	0	0	0	2
0	0	0	0	2	1	0	0	1	24	2	1
0	0	0	0	1	0	0	0	1	13	1	1
0	0	0	0	1	1	0	0	0	11	1	0
0	0	0	0	0	0	0	0	0	0	0	0
0	0	0	0	0	0	0	0	0	0	0	0
0	0	0	0	0	0	0	0	0	0	0	0
0	0	0	0	0	0	0	0	0	0	0	0
0	0	0	0	0	0	0	0	0	0	0	0
0	0	0	0	0	0	0	0	0	0	0	0
0	0	0	0	0	0	0	0	0	0	0	0
0	0	0	1	0	1	0	2	0	0	0	3
0	0	0	1	0	1	0	0	0	0	0	2
0	0	0	0	0	0	0	2	0	0	0	1

II. 등록외국인 현황 계속

03 지역 및 국적(지역)별 등록외국인 현황

(단위 : 명)

국적(지역) Nationality(Region)		성별 Sex	기니 Guinea	코트디부아르 Cote D'Ivoire	말리 Mali	튀니지 Tunisia	헝가리 Hungary	아제르바이잔 Azerbaijan	이스라엘 Israel	베네수엘라 Venezuela	칠레 Chile	
경 기 도 Gyeonggi-do	양 평 군	계(T)	0	0	0	0	0	0	0	0	0	
		남(M)	0	0	0	0	0	0	0	0	0	
		여(F)	0	0	0	0	0	0	0	0	0	
	여 주 시	계(T)	0	0	0	0	0	0	0	0	0	
		남(M)	0	0	0	0	0	0	0	0	0	
		여(F)	0	0	0	0	0	0	0	0	0	
	연 천 군	계(T)	0	0	0	0	0	0	0	0	0	
		남(M)	0	0	0	0	0	0	0	0	0	
		여(F)	0	0	0	0	0	0	0	0	0	
	오 산 시	계(T)	0	0	0	0	0	0	0	0	0	
		남(M)	0	0	0	0	0	0	0	0	0	
		여(F)	0	0	0	0	0	0	0	0	0	
	용 인 시 기 흥 구	계(T)	2	2	0	0	0	0	0	0	1	0
		남(M)	1	2	0	0	0	0	0	0	0	0
		여(F)	1	0	0	0	0	0	0	0	1	0
	용 인 시 수 지 구	계(T)	0	0	0	0	1	0	0	0	0	0
		남(M)	0	0	0	0	0	0	0	0	0	0
		여(F)	0	0	0	0	1	0	0	0	0	0
	용 인 시 처 인 구	계(T)	4	0	0	1	2	3	0	0	0	0
		남(M)	4	0	0	0	2	1	0	0	0	0
		여(F)	0	0	0	1	0	2	0	0	0	0
	의 왕 시	계(T)	0	0	0	0	1	0	0	0	0	0
		남(M)	0	0	0	0	0	0	0	0	0	0
		여(F)	0	0	0	0	1	0	0	0	0	0
의 정 부 시	계(T)	0	0	4	0	1	0	0	0	0	0	
	남(M)	0	0	4	0	0	0	0	0	0	0	
	여(F)	0	0	0	0	1	0	0	0	0	0	
이 천 시	계(T)	0	0	0	0	0	0	1	0	0	0	
	남(M)	0	0	0	0	0	0	1	0	0	0	
	여(F)	0	0	0	0	0	0	0	0	0	0	
파 주 시	계(T)	0	0	0	1	0	0	0	0	1	0	
	남(M)	0	0	0	0	0	0	0	0	1	0	
	여(F)	0	0	0	1	0	0	0	0	0	0	
평 택 시	계(T)	23	10	12	3	1	0	0	0	0	0	
	남(M)	18	6	11	2	0	0	0	0	0	0	
	여(F)	5	4	1	1	1	0	0	0	0	0	
포 천 시	계(T)	0	1	0	0	0	0	0	0	1	0	
	남(M)	0	0	0	0	0	0	0	0	1	0	
	여(F)	0	1	0	0	0	0	0	0	0	0	
하 남 시	계(T)	0	0	0	0	0	0	0	0	0	1	
	남(M)	0	0	0	0	0	0	0	0	0	0	
	여(F)	0	0	0	0	0	0	0	0	0	1	
화 성 시	계(T)	4	2	13	0	2	0	0	0	1	1	
	남(M)	4	1	12	0	0	0	0	0	0	0	
	여(F)	0	1	1	0	2	0	0	0	1	1	

II. Status of Registered Foreigners continue

03 Status of Registered Foreigners by Place of Residence and Nationality(Region)

(Unit : person)

불가리아 Bulgaria	체코 Czech	앙골라 Angola	아르헨티나 Argentina	포르투갈 Portugal	[마카오 Macao]	투르크메니스탄 Turkmenistan	감비아 Gambia	잠비아 Zambia	쿠웨이트 Kuwait	과테말라 Guatemala	부룬디 Burundi
0	1	0	0	0	0	0	0	0	0	0	0
0	0	0	0	0	0	0	0	0	0	0	0
0	1	0	0	0	0	0	0	0	0	0	0
0	0	0	1	0	0	0	0	0	0	0	0
0	0	0	1	0	0	0	0	0	0	0	0
0	0	0	0	0	0	0	0	0	0	0	0
0	0	0	0	0	0	0	0	0	0	0	0
0	0	0	0	0	0	0	0	0	0	0	0
0	0	1	0	0	0	0	0	0	0	0	0
0	0	0	0	0	0	0	0	0	0	0	0
0	0	1	0	0	0	0	0	0	0	0	0
2	2	0	0	0	1	1	0	1	0	2	0
0	1	0	0	0	0	1	0	1	0	1	0
2	1	0	0	0	1	0	0	0	0	1	0
0	0	0	1	0	0	0	0	0	0	0	0
0	0	0	1	0	0	0	0	0	0	0	0
0	0	0	0	0	0	0	0	0	0	0	0
2	1	0	0	0	1	0	1	0	0	0	0
1	1	0	0	0	0	0	1	0	0	0	0
1	0	0	0	0	1	0	0	0	0	0	0
0	1	0	0	0	0	0	0	0	0	0	0
0	0	0	0	0	0	0	0	0	0	0	0
0	1	0	0	0	0	0	0	0	0	0	0
2	0	0	0	0	0	0	0	0	0	1	0
1	0	0	0	0	0	0	0	0	0	0	0
1	0	0	0	0	0	0	0	0	0	1	0
0	0	0	0	0	0	2	0	0	0	0	1
0	0	0	0	0	0	2	0	0	0	0	1
0	0	0	0	0	0	0	0	0	0	0	0
0	0	1	0	1	0	0	0	1	0	0	0
0	0	1	0	1	0	0	0	1	0	0	0
0	0	0	0	0	0	0	0	0	0	0	0
2	0	6	2	0	0	0	5	0	0	2	0
0	0	5	1	0	0	0	5	0	0	1	0
2	0	1	1	0	0	0	0	0	0	1	0
0	0	0	0	0	0	0	0	0	0	0	0
0	0	0	0	0	0	0	0	0	0	0	0
0	0	0	0	0	0	0	0	0	0	0	0
0	0	0	0	1	1	0	0	0	0	2	0
0	0	0	0	0	0	0	0	0	0	1	0
0	0	0	0	1	1	0	0	0	0	1	0
0	0	2	0	1	0	0	1	0	0	0	0
0	0	2	0	0	0	0	1	0	0	0	0
0	0	0	0	1	0	0	0	0	0	0	0

II. 등록외국인 현황 계속

03 지역 및 국적(지역)별 등록외국인 현황

(단위 : 명)

국적(지역) Nationality(Region)		성별 Sex	짐바브웨 Zimbabwe	크로아티아 Croatia	아르메니아 Armenia	리투아니아 Lithuania	파라과이 Paraguay	브루나이 Brunei	세르비아 Serbia	볼리비아 Bolivia	도미니카공화국 Dominican Rep.	
경 기 도 Gyeonggi-do	양 평 군	계(T)	0	0	0	0	0	0	0	0	0	
		남(M)	0	0	0	0	0	0	0	0	0	
		여(F)	0	0	0	0	0	0	0	0	0	
	여 주 시	계(T)	0	0	0	0	0	0	0	0	0	1
		남(M)	0	0	0	0	0	0	0	0	0	0
		여(F)	0	0	0	0	0	0	0	0	0	1
	연 천 군	계(T)	0	0	0	0	0	0	0	0	0	0
		남(M)	0	0	0	0	0	0	0	0	0	0
		여(F)	0	0	0	0	0	0	0	0	0	0
	오 산 시	계(T)	0	0	0	0	0	0	0	0	0	0
		남(M)	0	0	0	0	0	0	0	0	0	0
		여(F)	0	0	0	0	0	0	0	0	0	0
	용 인 시 기 흥 구	계(T)	1	1	1	0	1	0	0	0	0	0
		남(M)	1	1	1	0	0	0	0	0	0	0
		여(F)	0	0	0	0	1	0	0	0	0	0
	용 인 시 수 지 구	계(T)	0	0	0	0	0	2	0	0	0	0
		남(M)	0	0	0	0	0	1	0	0	0	0
		여(F)	0	0	0	0	0	1	0	0	0	0
	용 인 시 처 인 구	계(T)	0	1	0	0	1	0	2	0	0	0
		남(M)	0	0	0	0	0	0	1	0	0	0
		여(F)	0	1	0	0	1	0	1	0	0	0
	의 왕 시	계(T)	0	0	0	0	0	0	0	0	0	0
		남(M)	0	0	0	0	0	0	0	0	0	0
		여(F)	0	0	0	0	0	0	0	0	0	0
의 정 부 시	계(T)	0	0	1	0	0	0	1	0	0	0	
	남(M)	0	0	0	0	0	0	0	0	0	0	
	여(F)	0	0	1	0	0	0	1	0	0	0	
이 천 시	계(T)	0	0	0	0	1	0	0	0	1	0	
	남(M)	0	0	0	0	1	0	0	0	0	0	
	여(F)	0	0	0	0	0	0	0	0	1	0	
파 주 시	계(T)	3	0	0	0	2	0	0	0	0	0	
	남(M)	2	0	0	0	0	0	0	0	0	0	
	여(F)	1	0	0	0	2	0	0	0	0	0	
평 택 시	계(T)	0	0	0	1	0	0	0	2	4		
	남(M)	0	0	0	0	0	0	0	1	2		
	여(F)	0	0	0	1	0	0	0	1	2		
포 천 시	계(T)	1	0	0	0	0	0	0	0	0	0	
	남(M)	1	0	0	0	0	0	0	0	0	0	
	여(F)	0	0	0	0	0	0	0	0	0	0	
하 남 시	계(T)	0	0	0	0	0	0	0	0	0	0	
	남(M)	0	0	0	0	0	0	0	0	0	0	
	여(F)	0	0	0	0	0	0	0	0	0	0	
화 성 시	계(T)	0	0	7	0	0	0	1	0	2		
	남(M)	0	0	4	0	0	0	0	0	1		
	여(F)	0	0	3	0	0	0	1	0	1		

II. Status of Registered Foreigners continue

03

 Status of Registered Foreigners by Place of Residence and Nationality(Region)

(Unit : person)

엘살바도르 El Salvador	오만 Oman	가봉 Gabon	코스타리카 Costarica	파나마 Panama	슬로바키아 Slovakia	팔레스타인 Palestine	피지 Fiji	온두라스 Honduras	몰도바 Moldova	부르키나파소 Burkinafaso	조지아 Georgia	슬로베니아 Slovenia
0	0	0	0	0	0	0	0	0	0	0	0	0
0	0	0	0	0	0	0	0	0	0	0	0	0
0	0	0	0	0	0	0	0	0	0	0	0	0
0	0	0	0	0	0	0	0	0	0	0	0	0
0	0	0	0	0	0	0	0	0	0	0	0	0
0	0	0	0	0	0	0	0	0	0	0	0	0
0	0	0	0	0	0	0	0	0	0	0	0	0
0	0	0	0	0	0	0	0	0	0	0	0	0
0	0	0	0	0	0	0	0	0	0	0	0	0
0	0	0	0	0	0	0	0	0	0	0	0	0
0	0	0	0	0	0	0	0	0	0	0	0	0
0	0	1	1	1	0	0	0	0	0	0	0	4
0	0	1	1	1	0	0	0	0	0	0	0	1
0	0	0	0	0	0	0	0	0	0	0	0	3
0	0	0	1	0	1	0	0	0	0	0	0	0
0	0	0	0	0	1	0	0	0	0	0	0	0
0	0	0	1	0	0	0	0	0	0	0	0	0
0	0	1	0	0	1	0	1	0	1	0	0	0
0	0	0	0	0	0	0	1	0	1	0	0	0
0	0	1	0	0	1	0	0	0	0	0	0	0
0	0	0	0	0	0	0	0	0	0	0	0	0
0	0	0	0	0	0	0	0	0	0	0	0	0
0	0	0	0	0	0	0	0	0	0	0	0	0
0	0	0	0	0	0	1	0	2	0	0	0	0
0	0	0	0	0	0	1	0	1	0	0	0	0
0	0	0	0	0	0	0	0	1	0	0	0	0
0	0	0	0	0	0	0	0	1	0	0	0	0
0	0	0	0	0	0	0	0	0	1	0	0	0
0	0	1	0	0	0	0	1	0	0	0	0	0
0	0	0	0	0	0	0	1	0	0	0	0	0
0	0	1	0	0	0	0	0	0	0	0	0	0
0	0	1	1	0	0	0	0	0	0	0	0	0
0	0	1	1	0	0	0	0	0	0	0	0	0
0	0	0	0	0	0	0	0	0	0	0	0	0
0	0	0	0	0	0	0	0	0	0	0	0	0
0	0	0	0	0	0	0	0	0	0	0	0	0
0	0	0	0	0	0	0	0	0	0	0	0	0
0	0	0	0	0	0	0	0	0	0	0	0	0
0	0	0	0	0	0	0	0	0	0	0	0	0
0	0	0	0	0	0	0	0	0	0	0	0	0
0	0	0	0	0	0	0	0	0	0	0	0	0
0	0	0	0	0	0	0	0	0	0	0	0	0
0	0	0	0	0	0	0	0	0	0	0	0	0
0	0	0	0	0	0	0	0	0	0	0	0	0
0	0	0	0	0	0	0	0	0	0	0	0	0
0	0	0	0	0	0	0	0	0	0	0	0	0
0	0	0	0	0	0	0	0	0	0	0	0	0
0	0	0	0	0	0	0	0	0	0	0	0	0
0	0	0	0	0	0	0	0	0	0	0	0	0
0	0	0	0	0	0	0	0	0	0	0	0	0
0	0	0	0	0	0	0	0	0	0	0	0	0
0	0	0	0	0	0	0	0	0	0	0	0	0
0	0	0	0	0	0	0	0	0	0	0	0	0
0	0	0	0	0	0	0	0	0	0	0	0	0

II. 등록외국인 현황 계속

03 지역 및 국적(지역)별 등록외국인 현황

(단위 : 명)

국적(지역) Nationality(Region)		성별 Sex	시에라리온 Sierra Leone	자메이카 Jamaica	모잠비크 Mozambique	라트비아 Latvia	토고 Togo	레바논 Lebanon	니카라과 Nicaragua	말라위 Malawi	우루과이 Uruguay	마다가스카르 Madagascar
지역 Region												
경 기 도 Gyeonggi-do	양 평 군	계(T)	0	0	0	0	0	0	0	0	0	0
		남(M)	0	0	0	0	0	0	0	0	0	0
		여(F)	0	0	0	0	0	0	0	0	0	0
	여 주 시	계(T)	0	0	0	0	0	0	0	0	0	0
		남(M)	0	0	0	0	0	0	0	0	0	0
		여(F)	0	0	0	0	0	0	0	0	0	0
	연 천 군	계(T)	0	0	0	0	0	0	0	0	0	0
		남(M)	0	0	0	0	0	0	0	0	0	0
		여(F)	0	0	0	0	0	0	0	0	0	0
	오 산 시	계(T)	0	0	0	0	0	0	0	0	0	0
		남(M)	0	0	0	0	0	0	0	0	0	0
		여(F)	0	0	0	0	0	0	0	0	0	0
	용 인 시 기 흥 구	계(T)	0	2	0	0	0	0	1	0	0	3
		남(M)	0	1	0	0	0	0	0	0	0	2
		여(F)	0	1	0	0	0	0	1	0	0	1
	용 인 시 수 지 구	계(T)	0	0	0	0	0	0	0	0	0	0
		남(M)	0	0	0	0	0	0	0	0	0	0
		여(F)	0	0	0	0	0	0	0	0	0	0
	용 인 시 처 인 구	계(T)	0	0	0	0	0	0	0	0	0	0
		남(M)	0	0	0	0	0	0	0	0	0	0
		여(F)	0	0	0	0	0	0	0	0	0	0
	의 왕 시	계(T)	0	0	0	0	0	0	0	0	0	0
		남(M)	0	0	0	0	0	0	0	0	0	0
		여(F)	0	0	0	0	0	0	0	0	0	0
의 정 부 시	계(T)	0	0	0	0	0	0	0	0	1	0	
	남(M)	0	0	0	0	0	0	0	0	0	0	
	여(F)	0	0	0	0	0	0	0	0	1	0	
이 천 시	계(T)	0	0	0	0	0	0	0	0	0	0	
	남(M)	0	0	0	0	0	0	0	0	0	0	
	여(F)	0	0	0	0	0	0	0	0	0	0	
파 주 시	계(T)	0	0	0	0	5	1	0	0	0	0	
	남(M)	0	0	0	0	5	1	0	0	0	0	
	여(F)	0	0	0	0	0	0	0	0	0	0	
평 택 시	계(T)	0	0	2	0	0	0	0	0	0	0	
	남(M)	0	0	1	0	0	0	0	0	0	0	
	여(F)	0	0	1	0	0	0	0	0	0	0	
포 천 시	계(T)	0	0	0	0	0	0	1	0	0	0	
	남(M)	0	0	0	0	0	0	0	1	0	0	
	여(F)	0	0	0	0	0	0	0	0	0	0	
하 남 시	계(T)	0	0	0	0	0	0	0	0	0	0	
	남(M)	0	0	0	0	0	0	0	0	0	0	
	여(F)	0	0	0	0	0	0	0	0	0	0	
화 성 시	계(T)	0	0	0	0	0	0	0	0	0	0	
	남(M)	0	0	0	0	0	0	0	0	0	0	
	여(F)	0	0	0	0	0	0	0	0	0	0	

II. Status of Registered Foreigners continue

03 Status of Registered Foreigners by Place of Residence and Nationality(Region)

(Unit : person)

부탄 Bhutan	모리셔스 Mauritius	아이티 Haiti	쿠바 Cuba	콩고 Congo P.R.	남수단공화국 Republic of South Sudan	아이슬란드 Iceland	키프로스 Cyprus	알바니아 Albania	에스토니아 Estonia	트리니다드토바고 Trinidad and Tobago
0	0	0	0	0	0	0	0	0	0	0
0	0	0	0	0	0	0	0	0	0	0
0	0	0	0	0	0	0	0	0	0	0
0	0	0	0	0	0	0	0	0	0	0
0	0	0	0	0	0	0	0	0	0	0
0	0	0	0	0	0	0	0	0	0	0
0	0	0	0	0	0	0	0	0	0	0
0	0	0	0	0	0	0	0	0	0	0
0	0	0	0	0	0	0	0	0	0	0
0	0	0	0	0	0	0	0	0	0	0
0	0	0	0	0	0	0	0	0	0	0
0	0	0	0	0	0	0	0	0	0	0
0	0	0	0	0	0	0	0	0	0	0
0	0	0	0	0	0	0	0	0	0	0
0	0	0	0	0	0	0	0	0	0	0
0	4	1	0	0	0	0	0	0	0	0
0	2	1	0	0	0	0	0	0	0	0
0	2	0	0	0	0	0	0	0	0	0
0	0	0	0	0	0	0	0	0	0	0
0	0	0	0	0	0	0	0	0	0	0
0	0	0	0	0	0	0	0	0	0	0
0	1	0	0	0	0	0	0	0	0	0
0	0	0	0	0	0	0	0	0	0	0
0	1	0	0	0	0	0	0	0	0	0
0	0	0	0	0	0	0	0	0	0	0
0	0	0	0	0	0	0	0	0	0	0
0	0	0	0	0	0	0	0	0	0	0
0	0	0	0	0	0	0	0	0	0	0
0	0	0	0	0	0	1	0	0	0	1
0	0	0	0	0	1	0	0	0	0	0
0	0	0	0	0	0	0	0	0	1	0
0	0	0	0	0	0	0	0	0	0	0
0	0	0	0	0	0	0	0	0	0	0
0	0	0	0	0	0	0	0	0	0	0
0	0	0	0	0	0	0	0	0	0	0
0	0	1	1	0	0	0	0	0	0	0
0	0	1	1	0	0	0	0	0	0	0
0	0	0	0	0	0	0	0	0	0	0
0	0	1	0	3	0	0	1	1	0	0
0	0	1	0	1	0	0	0	1	0	0
0	0	0	0	2	0	0	1	0	0	0
0	0	0	0	0	0	0	0	0	0	0
0	0	0	0	0	0	0	0	0	0	0
0	0	0	0	0	0	0	0	0	0	0
0	0	0	0	0	0	0	0	0	0	0
0	0	0	0	0	0	0	0	0	0	0
0	0	0	0	0	0	0	0	0	0	0
0	0	0	0	1	0	0	0	0	0	0
0	0	0	0	1	0	0	0	0	0	0
0	0	0	0	0	0	0	0	0	0	0

II. 등록외국인 현황 계속

03 지역 및 국적(지역)별 등록외국인 현황

(단위 : 명)

국적(지역) Nationality(Region)		성별 Sex	베냉 Benin	기니비사우 Guinea Bissau	차드 Chad	에리트레아 Eritrea	모리타니 Mauritania	(영국 외지민 British National Overseas)	룩셈부르크 Luxembourg	소말리아 Somalia	마케도니아 Macedonia
경 기 도 Gyeonggi-do	양 평 군	계(T)	0	0	0	0	0	0	0	0	0
		남(M)	0	0	0	0	0	0	0	0	0
		여(F)	0	0	0	0	0	0	0	0	0
	여 주 시	계(T)	0	0	0	0	0	0	0	0	0
		남(M)	0	0	0	0	0	0	0	0	0
		여(F)	0	0	0	0	0	0	0	0	0
	연 천 군	계(T)	0	0	0	0	0	0	0	0	0
		남(M)	0	0	0	0	0	0	0	0	0
		여(F)	0	0	0	0	0	0	0	0	0
	오 산 시	계(T)	0	0	0	0	0	0	0	0	0
		남(M)	0	0	0	0	0	0	0	0	0
		여(F)	0	0	0	0	0	0	0	0	0
	용 인 시 기 흥 구	계(T)	0	0	0	0	0	0	0	0	0
		남(M)	0	0	0	0	0	0	0	0	0
		여(F)	0	0	0	0	0	0	0	0	0
	용 인 시 수 지 구	계(T)	0	0	0	0	0	0	0	0	0
		남(M)	0	0	0	0	0	0	0	0	0
		여(F)	0	0	0	0	0	0	0	0	0
	용 인 시 처 인 구	계(T)	0	0	0	0	0	0	0	0	0
		남(M)	0	0	0	0	0	0	0	0	0
		여(F)	0	0	0	0	0	0	0	0	0
	의 왕 시	계(T)	0	0	0	0	0	0	0	0	0
		남(M)	0	0	0	0	0	0	0	0	0
		여(F)	0	0	0	0	0	0	0	0	0
	의 정 부 시	계(T)	0	0	0	0	0	0	0	0	0
		남(M)	0	0	0	0	0	0	0	0	0
		여(F)	0	0	0	0	0	0	0	0	0
이 천 시	계(T)	0	0	0	0	0	0	0	0	0	
	남(M)	0	0	0	0	0	0	0	0	0	
	여(F)	0	0	0	0	0	0	0	0	0	
파 주 시	계(T)	0	1	0	0	0	0	0	0	0	
	남(M)	0	1	0	0	0	0	0	0	0	
	여(F)	0	0	0	0	0	0	0	0	0	
평 택 시	계(T)	1	0	0	0	0	0	0	0	0	
	남(M)	1	0	0	0	0	0	0	0	0	
	여(F)	0	0	0	0	0	0	0	0	0	
포 천 시	계(T)	0	0	0	0	0	0	0	0	0	
	남(M)	0	0	0	0	0	0	0	0	0	
	여(F)	0	0	0	0	0	0	0	0	0	
하 남 시	계(T)	0	0	0	0	0	0	0	0	0	
	남(M)	0	0	0	0	0	0	0	0	0	
	여(F)	0	0	0	0	0	0	0	0	0	
화 성 시	계(T)	0	1	0	0	0	0	0	0	0	
	남(M)	0	1	0	0	0	0	0	0	0	
	여(F)	0	0	0	0	0	0	0	0	0	

II. Status of Registered Foreigners continue

03 Status of Registered Foreigners by Place of Residence and Nationality(Region)

(Unit : person)

솔로몬군도 Solomon Is.	바레인 Bahrain	보츠와나 Botswana	중앙아프리카공화국 Central Africa	카타르 Qatar	바하마 Bahamas	바베이도스 Barbados	니제르 Niger	세인트크리스토퍼 네비스 St. Kitts-Nevis	벨리즈 Belize	몬테네그로 Montenegro	보스니아헤르체고비나 Bosnia and Herzegovina
0	0	0	0	0	0	0	0	0	0	0	0
0	0	0	0	0	0	0	0	0	0	0	0
0	0	0	0	0	0	0	0	0	0	0	0
0	0	0	0	0	0	0	0	0	0	0	0
0	0	0	0	0	0	0	0	0	0	0	0
0	0	0	0	0	0	0	0	0	0	0	0
0	0	0	0	0	0	0	0	0	0	0	0
0	0	0	0	0	0	0	0	0	0	0	0
0	0	0	0	0	0	0	0	0	0	0	0
0	0	0	0	0	0	0	0	0	0	0	0
0	0	0	0	0	0	0	0	0	0	0	0
0	0	0	0	0	0	0	0	0	0	0	1
0	0	0	0	0	0	0	0	0	0	0	0
0	0	0	0	0	0	0	0	0	0	0	1
0	0	0	0	0	0	0	0	0	0	0	0
0	0	0	0	0	0	0	0	0	0	0	0
0	0	0	0	0	0	0	0	0	0	0	0
1	2	0	0	0	0	0	0	0	0	0	0
1	1	0	0	0	0	0	0	0	0	0	0
0	1	0	0	0	0	0	0	0	0	0	0
0	0	0	0	0	0	0	0	0	0	0	0
0	0	0	0	0	0	0	0	0	0	0	0
0	0	0	0	0	0	0	0	0	0	0	0
0	0	0	0	0	0	0	0	0	0	0	0
0	0	0	0	0	0	0	0	0	0	0	0
0	0	0	0	0	0	0	0	0	0	0	0
0	0	0	0	0	0	0	0	0	0	0	0
0	0	0	0	0	0	0	0	0	0	0	0
0	0	0	0	0	0	0	0	0	0	0	0
0	0	0	0	0	0	0	0	0	0	0	0
0	0	0	0	0	0	0	0	0	0	0	0
0	0	0	0	0	0	0	0	0	0	0	0
1	0	0	0	0	0	0	0	0	0	0	0
0	0	0	0	0	0	0	0	0	0	0	0
1	0	0	0	0	0	0	0	0	0	0	0
0	0	0	0	0	0	0	0	0	0	0	0
0	0	0	0	0	0	0	0	0	0	0	0
0	0	0	0	0	0	0	0	0	0	0	0
0	0	0	0	0	0	0	0	0	0	0	0
0	0	0	0	0	0	0	0	0	0	0	0
0	0	0	0	0	0	0	0	0	0	0	0
0	0	0	0	0	0	0	0	0	0	0	0
0	0	0	0	0	0	0	0	0	0	0	0
0	0	0	0	0	0	0	0	0	0	0	0
0	0	0	0	0	0	0	0	0	0	0	0
0	0	0	0	0	0	0	0	0	0	0	0
0	0	0	0	0	0	0	0	0	0	0	0

II. 등록외국인 현황 계속

03 지역 및 국적(지역)별 등록외국인 현황

(단위 : 명)

국적(지역) Nationality(Region)		성별 Sex	파푸아뉴기니 Papua New Guinea	몰타 Malta	코모로 Comoros	가이아나 Guyana	몰디브 Maldives	레소토 Lesotho	수리남 Surinam	코소보 Kosovo	스와질란드 Swaziland	
경 기 도 Gyeonggi-do	양 평 군	계(T)	0	0	0	0	0	0	0	0	0	
		남(M)	0	0	0	0	0	0	0	0	0	
		여(F)	0	0	0	0	0	0	0	0	0	
	여 주 시	계(T)	0	0	0	0	0	0	0	0	0	0
		남(M)	0	0	0	0	0	0	0	0	0	0
		여(F)	0	0	0	0	0	0	0	0	0	0
	연 천 군	계(T)	0	0	0	0	0	0	0	0	0	0
		남(M)	0	0	0	0	0	0	0	0	0	0
		여(F)	0	0	0	0	0	0	0	0	0	0
	오 산 시	계(T)	0	0	0	0	0	0	0	0	0	0
		남(M)	0	0	0	0	0	0	0	0	0	0
		여(F)	0	0	0	0	0	0	0	0	0	0
	용 인 시 기 흥 구	계(T)	0	0	0	0	0	0	0	0	0	0
		남(M)	0	0	0	0	0	0	0	0	0	0
		여(F)	0	0	0	0	0	0	0	0	0	0
	용 인 시 수 지 구	계(T)	0	0	0	0	0	0	0	0	0	0
		남(M)	0	0	0	0	0	0	0	0	0	0
		여(F)	0	0	0	0	0	0	0	0	0	0
	용 인 시 처 인 구	계(T)	0	0	0	0	0	0	0	0	0	0
		남(M)	0	0	0	0	0	0	0	0	0	0
		여(F)	0	0	0	0	0	0	0	0	0	0
	의 왕 시	계(T)	0	0	0	0	0	0	0	0	0	0
		남(M)	0	0	0	0	0	0	0	0	0	0
		여(F)	0	0	0	0	0	0	0	0	0	0
	의 정 부 시	계(T)	0	0	0	0	0	0	0	0	0	0
		남(M)	0	0	0	0	0	0	0	0	0	0
		여(F)	0	0	0	0	0	0	0	0	0	0
	이 천 시	계(T)	0	0	0	0	0	0	0	0	0	0
		남(M)	0	0	0	0	0	0	0	0	0	0
		여(F)	0	0	0	0	0	0	0	0	0	0
파 주 시	계(T)	0	0	0	0	0	0	1	0	0	0	
	남(M)	0	0	0	0	0	0	1	0	0	0	
	여(F)	0	0	0	0	0	0	0	0	0	0	
평 택 시	계(T)	0	0	0	0	0	0	0	0	0	0	
	남(M)	0	0	0	0	0	0	0	0	0	0	
	여(F)	0	0	0	0	0	0	0	0	0	0	
포 천 시	계(T)	0	0	0	0	0	0	0	0	0	0	
	남(M)	0	0	0	0	0	0	0	0	0	0	
	여(F)	0	0	0	0	0	0	0	0	0	0	
하 남 시	계(T)	0	0	0	0	0	0	0	0	0	0	
	남(M)	0	0	0	0	0	0	0	0	0	0	
	여(F)	0	0	0	0	0	0	0	0	0	0	
화 성 시	계(T)	0	0	0	0	0	0	0	0	0	0	
	남(M)	0	0	0	0	0	0	0	0	0	0	
	여(F)	0	0	0	0	0	0	0	0	0	0	

II. Status of Registered Foreigners continue

03 Status of Registered Foreigners by Place of Residence and Nationality(Region)

(Unit : person)

키리바시 Kiribati	통가 Tonga	나우루 Nauru	바누아투 Vanuatu	세인트루시아 St. Lucia	팔라우 Palau	나미비아 Namibia	적도기니 Equator-Guinea	도미니카연방 Dominica	카보베르데 Cape Verde	그레나다 Grenada	기타 Others
0	0	0	0	0	0	0	0	0	0	0	0
0	0	0	0	0	0	0	0	0	0	0	0
0	0	0	0	0	0	0	0	0	0	0	0
0	0	0	0	0	0	0	0	0	0	0	0
0	0	0	0	0	0	0	0	0	0	0	0
0	0	0	0	0	0	0	0	0	0	0	0
0	0	0	0	0	0	0	0	0	0	0	0
0	0	0	0	0	0	0	0	0	0	0	0
0	0	0	0	0	0	0	0	0	0	0	0
0	0	0	0	0	0	0	0	0	0	0	0
0	0	0	0	0	0	0	0	0	0	0	0
0	0	0	0	0	0	0	0	0	0	0	0
0	0	0	0	0	0	0	0	0	0	0	0
0	0	0	0	0	0	0	0	0	0	0	0
0	0	0	0	0	0	0	0	0	0	0	0
0	0	0	0	0	0	0	0	0	0	0	0
0	0	0	0	0	0	0	0	0	0	0	0
0	0	0	0	0	0	0	0	0	0	0	0
0	0	0	0	0	0	0	0	0	0	0	0
0	0	0	0	0	0	0	0	0	0	0	0
0	0	0	0	0	0	0	0	0	0	0	0
0	0	0	0	0	0	0	0	0	0	0	0
0	0	0	0	0	0	0	0	0	0	0	0
0	0	0	0	0	0	0	0	0	0	0	0
0	0	0	0	0	0	0	0	0	0	0	1
0	0	0	0	0	0	0	0	0	0	0	0
0	0	0	0	0	0	0	0	0	0	0	1
0	0	0	0	0	0	0	0	0	0	0	0
0	0	0	0	0	0	0	0	0	0	0	0
0	0	0	0	0	0	0	0	0	0	0	0
0	0	0	0	0	0	0	1	0	0	0	2
0	0	0	0	0	0	0	0	0	0	0	1
0	0	0	0	0	0	0	1	0	0	0	1
0	0	0	0	0	0	0	0	0	0	0	1
0	0	0	0	0	0	0	0	0	0	0	1
0	0	0	0	0	0	0	0	0	0	0	0
0	0	0	0	0	0	0	0	0	0	0	0
0	0	0	0	0	0	0	0	0	0	0	0
0	0	0	0	0	0	0	0	0	0	0	0
0	0	0	0	0	0	0	0	0	0	0	0
0	0	0	0	0	0	0	0	0	0	0	0
0	0	0	0	0	0	0	0	0	0	0	0
0	0	0	0	0	0	0	0	0	0	0	0
0	0	0	0	0	0	0	0	0	0	0	0
0	0	0	0	0	0	0	0	0	0	0	0
0	0	0	0	0	0	0	0	0	0	0	2
0	0	0	0	0	0	0	0	0	0	0	1
0	0	0	0	0	0	0	0	0	0	0	1

II. 등록외국인 현황 계속

03 지역 및 국적(지역)별 등록외국인 현황

(단위 : 명)

국적(지역) Nationality(Region)		성별 Sex	총계 Grand-Total	중국 China	한국계중국인 Korean-Chinese	베트남 Vietnam	우즈베키스탄 Uzbekistan	캄보디아 Cambodia	필리핀 Philippines	인도네시아 Indonesia	네팔 Nepal
지역 Region											
경 상 남 도 Gyeongsangnam-do	소 계 S u b - T o t a l	계(T)	75,136	6,856	6,541	18,099	6,517	4,739	3,804	6,586	3,520
		남(M)	52,059	3,082	3,724	10,633	5,376	3,024	2,451	6,345	3,124
		여(F)	23,077	3,774	2,817	7,466	1,141	1,715	1,353	241	396
	거 제 시	계(T)	9,089	588	678	1,086	977	129	451	492	688
		남(M)	6,538	240	371	594	904	97	140	453	671
		여(F)	2,551	348	307	492	73	32	311	39	17
	거 창 군	계(T)	527	42	38	174	25	43	23	10	33
		남(M)	255	14	20	55	25	8	12	10	20
		여(F)	272	28	18	119	0	35	11	0	13
	고 성 군	계(T)	1,411	74	81	403	60	169	39	206	33
		남(M)	1,020	32	46	205	52	142	18	195	33
		여(F)	391	42	35	198	8	27	21	11	0
	김 해 시	계(T)	18,626	1,392	1,598	4,163	2,359	1,089	1,118	1,499	878
		남(M)	13,822	570	956	2,633	1,794	984	884	1,439	827
		여(F)	4,804	822	642	1,530	565	105	234	60	51
	남 해 군	계(T)	834	81	17	170	0	14	13	341	4
		남(M)	670	62	10	78	0	6	0	340	3
		여(F)	164	19	7	92	0	8	13	1	1
	밀 양 시	계(T)	2,497	124	147	336	123	772	155	63	249
		남(M)	1,255	46	71	127	114	166	119	61	167
		여(F)	1,242	78	76	209	9	606	36	2	82
	사 천 시	계(T)	3,113	328	119	911	160	135	120	756	83
		남(M)	2,409	224	71	645	153	82	70	735	81
		여(F)	704	104	48	266	7	53	50	21	2
	산 청 군	계(T)	631	19	23	194	22	155	13	5	69
		남(M)	295	6	13	84	20	35	5	4	31
		여(F)	336	13	10	110	2	120	8	1	38
	양 산 시	계(T)	5,915	560	652	1,327	438	289	425	346	258
		남(M)	4,021	214	354	719	323	217	291	329	255
		여(F)	1,894	346	298	608	115	72	134	17	3
	의 령 군	계(T)	775	30	38	296	96	116	17	36	83
		남(M)	474	11	20	157	87	59	2	36	57
		여(F)	301	19	18	139	9	57	15	0	26
	진 주 시	계(T)	4,866	581	214	1,758	311	305	192	119	201
		남(M)	2,967	238	119	947	276	172	102	112	159
		여(F)	1,899	343	95	811	35	133	90	7	42
	창 념 군	계(T)	2,416	79	125	455	359	250	99	169	215
		남(M)	1,656	29	74	225	234	170	72	152	183
		여(F)	760	50	51	230	125	80	27	17	32
	창 원 시	계(T)	2,180	528	194	584	70	132	55	211	24
		남(M)	1,314	277	105	290	60	84	22	195	21
		여(F)	866	251	89	294	10	48	33	16	3
	창 원 시	계(T)	2,218	316	404	826	92	78	81	96	20
		남(M)	1,277	112	239	453	75	52	28	88	20
		여(F)	941	204	165	373	17	26	53	8	0
	창 원 시	계(T)	4,081	449	395	1,099	430	112	279	370	90
		남(M)	2,987	221	232	808	379	100	205	366	86
		여(F)	1,094	228	163	291	51	12	74	4	4

II. Status of Registered Foreigners continue

03 Status of Registered Foreigners by Place of Residence and Nationality(Region)

(Unit : person)

태국 Thailand	스리랑카 Sri Lanka	미국 United States	미얀마 Myanmar	일본 Japan	몽골 Mongolia	(타이완 Taiwan)	방글라데시 Bangladesh	파키스탄 Pakistan	카자흐스탄 Kazakhstan	인도 India
2,120	3,594	891	2,052	1,096	827	327	845	997	643	692
1,653	3,530	537	2,039	217	506	153	830	950	376	463
467	64	354	13	879	321	174	15	47	267	229
290	397	250	370	127	43	25	4	13	49	427
235	393	170	368	48	32	10	4	7	28	246
55	4	80	2	79	11	15	0	6	21	181
25	9	6	28	17	3	7	4	9	1	0
18	9	4	28	0	1	3	4	9	1	0
7	0	2	0	17	2	4	0	0	0	0
99	112	9	57	10	15	11	1	2	0	0
92	112	2	55	1	7	5	1	2	0	0
7	0	7	2	9	8	6	0	0	0	0
660	1,197	72	650	143	208	46	346	263	226	26
542	1,162	44	645	27	133	23	340	258	133	17
118	35	28	5	116	75	23	6	5	93	9
2	72	3	14	19	4	0	5	0	0	0
0	72	2	14	3	4	0	5	0	0	0
2	0	1	0	16	0	0	0	0	0	0
139	98	14	84	43	24	22	36	18	1	5
86	98	8	84	4	12	9	36	18	1	3
53	0	6	0	39	12	13	0	0	0	2
31	106	107	38	49	15	8	25	23	2	5
15	103	55	38	15	8	5	25	23	1	4
16	3	52	0	34	7	3	0	0	1	1
11	47	6	25	9	4	1	6	1	0	1
3	46	3	25	0	4	0	6	1	0	0
8	1	3	0	9	0	1	0	0	0	1
281	305	46	190	78	71	24	82	74	126	58
257	300	30	189	15	49	7	81	71	74	56
24	5	16	1	63	22	17	1	3	52	2
16	2	5	2	10	3	0	7	9	2	0
15	2	1	2	2	1	0	7	9	2	0
1	0	4	0	8	2	0	0	0	0	0
78	150	106	139	58	163	36	45	155	12	67
40	150	67	138	7	93	17	39	137	5	43
38	0	39	1	51	70	19	6	18	7	24
43	164	10	90	11	28	1	35	9	139	0
32	162	4	90	3	23	1	35	9	80	0
11	2	6	0	8	5	0	0	0	59	0
50	28	35	25	57	12	37	25	40	0	6
35	28	23	25	10	7	15	25	40	0	4
15	0	12	0	47	5	22	0	0	0	2
26	25	15	15	34	46	10	26	54	0	1
18	24	12	15	6	26	4	26	54	0	1
8	1	3	0	28	20	6	0	0	0	0
64	63	63	34	172	31	21	99	64	35	71
43	62	35	33	45	21	13	99	57	20	68
21	1	28	1	127	10	8	0	7	15	3

II. 등록외국인 현황 계속

03 지역 및 국적(지역)별 등록외국인 현황

(단위 : 명)

국적(지역) Nationality(Region)		성별 Sex	러시아(연방) Russia	캐나다 Canada	키르기스 Kyrgyz Republic	영국 United Kingdom	프랑스 France	이집트 Egypt	우크라이나 Ukraine	말레이시아 Malaysia	독일 Germany
지역 Region											
경 상 남 도 Gyeongsangnam-do	소 계	계(T)	382	201	290	482	294	68	188	189	66
	S u b - T o t a l	남(M)	158	130	176	383	214	63	106	121	50
		여(F)	224	71	114	99	80	5	82	68	16
거 제 시	계(T)	계(T)	50	39	23	328	235	4	20	153	23
	남(M)	남(M)	18	24	14	276	178	2	11	114	18
	여(F)	여(F)	32	15	9	52	57	2	9	39	5
거 창 군	계(T)	계(T)	0	7	1	5	0	0	0	1	0
	남(M)	남(M)	0	4	0	4	0	0	0	0	0
	여(F)	여(F)	0	3	1	1	0	0	0	1	0
고 성 군	계(T)	계(T)	1	1	2	1	0	0	0	0	0
	남(M)	남(M)	0	0	1	0	0	0	0	0	0
	여(F)	여(F)	1	1	1	1	0	0	0	0	0
김 해 시	계(T)	계(T)	182	22	104	30	1	24	85	9	3
	남(M)	남(M)	81	15	71	19	1	24	48	1	2
	여(F)	여(F)	101	7	33	11	0	0	37	8	1
남 해 군	계(T)	계(T)	0	1	0	3	2	1	0	0	6
	남(M)	남(M)	0	1	0	1	2	1	0	0	6
	여(F)	여(F)	0	0	0	2	0	0	0	0	0
밀 양 시	계(T)	계(T)	4	4	7	1	1	0	0	0	0
	남(M)	남(M)	1	3	5	1	1	0	0	0	0
	여(F)	여(F)	3	1	2	0	0	0	0	0	0
사 천 시	계(T)	계(T)	0	3	1	12	35	1	2	1	0
	남(M)	남(M)	0	3	0	8	18	1	1	0	0
	여(F)	여(F)	0	0	1	4	17	0	1	1	0
산 청 군	계(T)	계(T)	0	1	2	1	0	0	0	0	0
	남(M)	남(M)	0	1	2	1	0	0	0	0	0
	여(F)	여(F)	0	0	0	0	0	0	0	0	0
양 산 시	계(T)	계(T)	48	22	43	11	2	22	20	7	4
	남(M)	남(M)	26	16	25	8	1	21	15	0	3
	여(F)	여(F)	22	6	18	3	1	1	5	7	1
의 령 군	계(T)	계(T)	0	2	0	1	0	0	0	0	0
	남(M)	남(M)	0	1	0	0	0	0	0	0	0
	여(F)	여(F)	0	1	0	1	0	0	0	0	0
진 주 시	계(T)	계(T)	6	20	5	21	3	4	3	9	6
	남(M)	남(M)	1	14	3	17	1	4	0	3	2
	여(F)	여(F)	5	6	2	4	2	0	3	6	4
창 념 군	계(T)	계(T)	17	4	56	0	0	2	35	0	0
	남(M)	남(M)	8	3	31	0	0	2	19	0	0
	여(F)	여(F)	9	1	25	0	0	0	16	0	0
창 원 시 마 산 합 포 구	계(T)	계(T)	5	6	0	14	1	1	0	0	1
	남(M)	남(M)	2	3	0	12	0	1	0	0	0
	여(F)	여(F)	3	3	0	2	1	0	0	0	1
창 원 시 마 산 회 원 구	계(T)	계(T)	3	5	1	6	0	0	2	0	1
	남(M)	남(M)	0	5	1	3	0	0	0	0	1
	여(F)	여(F)	3	0	0	3	0	0	2	0	0
창 원 시 성 산 구	계(T)	계(T)	7	32	9	13	1	0	6	4	6
	남(M)	남(M)	2	23	3	11	1	0	2	2	6
	여(F)	여(F)	5	9	6	2	0	4	2	0	0

II. Status of Registered Foreigners continue

03 Status of Registered Foreigners by Place of Residence and Nationality(Region)

(Unit : person)

나이지리아 Nigeria	남아프리카공화국 South Africa	동티모르 East-Timor	[홍콩 Hongkong]	오스트레일리아 Australia	시리아 Syria	이란 Iran	가나 Ghana	사우디아라비아 Saudiarabia	카메룬 Cameroon	터키 Turkey
44	210	368	16	118	140	40	22	1	15	22
31	103	365	11	79	92	27	18	0	7	17
13	107	3	5	39	48	13	4	1	8	5
27	33	71	3	81	1	9	1	0	0	6
15	19	71	3	57	1	6	1	0	0	6
12	14	0	0	24	0	3	0	0	0	0
0	12	0	0	0	1	0	0	0	0	0
0	5	0	0	0	1	0	0	0	0	0
0	7	0	0	0	0	0	0	0	0	0
0	2	19	0	1	0	0	0	0	0	0
0	0	19	0	0	0	0	0	0	0	0
0	2	0	0	1	0	0	0	0	0	0
6	42	14	2	8	59	4	2	1	1	2
6	21	12	2	5	38	3	2	0	1	2
0	21	2	0	3	21	1	0	1	0	0
0	2	59	0	0	0	0	0	0	0	0
0	1	59	0	0	0	0	0	0	0	0
0	1	0	0	0	0	0	0	0	0	0
2	6	0	1	2	1	0	1	0	1	0
2	2	0	0	1	1	0	0	0	1	0
0	4	0	1	1	0	0	1	0	0	0
0	6	8	0	0	0	9	0	0	0	0
0	5	8	0	0	0	5	0	0	0	0
0	1	0	0	0	0	4	0	0	0	0
1	1	0	0	2	8	0	0	0	0	0
1	0	0	0	0	2	0	0	0	0	0
0	1	0	0	2	6	0	0	0	0	0
0	8	2	4	1	23	2	17	0	9	3
0	6	2	2	1	16	1	14	0	3	2
0	2	0	2	0	7	1	3	0	6	1
0	1	0	0	0	2	0	0	0	0	0
0	0	0	0	0	2	0	0	0	0	0
0	1	0	0	0	0	0	0	0	0	0
2	7	4	1	9	17	10	1	0	4	7
2	5	4	0	6	10	6	1	0	2	3
0	2	0	1	3	7	4	0	0	2	4
0	4	8	0	1	1	0	0	0	0	0
0	1	8	0	0	1	0	0	0	0	0
0	3	0	0	1	0	0	0	0	0	0
0	7	21	0	2	0	0	0	0	0	0
0	4	21	0	1	0	0	0	0	0	0
0	3	0	0	1	0	0	0	0	0	0
0	23	0	0	2	6	0	0	0	0	0
0	7	0	0	1	4	0	0	0	0	0
0	16	0	0	1	2	0	0	0	0	0
2	20	1	1	4	0	2	0	0	0	0
1	10	1	1	4	0	2	0	0	0	0
1	10	0	0	0	0	0	0	0	0	0

II. 등록외국인 현황 계속

03 지역 및 국적(지역)별 등록외국인 현황

(단위 : 명)

국적(지역) Nationality(Region)		성별 Sex	싱가포르 Singapore	뉴질랜드 New Zealand	에티오피아 Ethiopia	브라질 Brazil	노르웨이 Norway	이탈리아 Italy	라오스 Laos	모로코 Morocco	우간다 Uganda	아일랜드 Ireland
지역 Region												
경 상 남 도 Gyeongsangnam-do	소 계 S u b - T o t a l	계(T)	47	44	6	25	475	40	48	25	2	37
		남(M)	35	36	4	16	398	32	2	17	2	31
		여(F)	12	8	2	9	77	8	46	8	0	6
거 제 시	계(T)	남(M)	42	22	0	19	474	33	5	2	0	21
		여(F)	32	19	0	10	397	26	0	1	0	15
		계(T)	10	3	0	9	77	7	5	1	0	6
거 창 군	계(T)	남(M)	0	0	0	0	0	0	1	0	0	0
		여(F)	0	0	0	0	0	0	1	0	0	0
		계(T)	0	0	0	0	0	0	1	0	0	0
고 성 군	계(T)	남(M)	0	0	0	0	0	0	0	0	0	0
		여(F)	0	0	0	0	0	0	1	0	0	0
		계(T)	0	0	0	0	0	0	1	0	0	0
김 해 시	계(T)	남(M)	1	5	1	2	0	5	11	10	0	5
		여(F)	0	4	1	2	0	5	0	8	0	5
		계(T)	1	1	0	0	0	0	11	2	0	0
남 해 군	계(T)	남(M)	0	0	0	0	0	0	0	0	0	0
		여(F)	0	0	0	0	0	0	0	0	0	0
		계(T)	0	0	0	0	0	0	0	0	0	0
밀 양 시	계(T)	남(M)	0	0	2	0	0	0	2	1	1	0
		여(F)	0	0	1	0	0	0	0	0	1	0
		계(T)	0	0	1	0	0	0	2	1	0	0
사 천 시	계(T)	남(M)	0	0	0	0	0	0	2	0	0	1
		여(F)	0	0	0	0	0	0	0	0	0	1
		계(T)	0	0	0	0	0	0	2	0	0	0
산 청 군	계(T)	남(M)	0	0	0	0	0	0	0	0	1	0
		여(F)	0	0	0	0	0	0	0	0	1	0
		계(T)	0	0	0	0	0	0	0	0	0	0
양 산 시	계(T)	남(M)	1	1	0	1	0	0	1	5	0	1
		여(F)	1	1	0	1	0	0	0	5	0	1
		계(T)	0	0	0	0	0	0	1	0	0	0
의 령 군	계(T)	남(M)	0	0	0	0	0	0	0	0	0	0
		여(F)	0	0	0	0	0	0	0	0	0	0
		계(T)	0	0	0	0	0	0	0	0	0	0
진 주 시	계(T)	남(M)	1	2	2	0	0	0	2	1	0	1
		여(F)	1	1	1	0	0	0	1	1	0	1
		계(T)	0	1	1	0	0	0	1	0	0	0
창 녕 군	계(T)	남(M)	0	1	0	0	0	0	0	0	0	0
		여(F)	0	0	0	0	0	0	0	0	0	0
		계(T)	0	1	0	0	0	0	0	0	0	0
창 원 시 마 산 합 포 구	계(T)	남(M)	0	1	0	0	0	0	1	0	0	2
		여(F)	0	0	0	0	0	0	1	0	0	0
		계(T)	0	0	0	0	0	0	2	0	0	0
창 원 시 마 산 회 원 구	계(T)	남(M)	0	1	0	0	0	0	0	0	0	0
		여(F)	0	0	0	0	0	0	2	0	0	0
		계(T)	1	4	1	3	0	0	2	0	0	3
창 성 산 구	남(M)	여(F)	0	4	1	3	0	0	0	0	0	3
		계(T)	1	0	0	0	0	0	2	0	0	0

II. Status of Registered Foreigners continue

03 Status of Registered Foreigners by Place of Residence and Nationality(Region)

(Unit : person)

한국계 Korean-Russian	스페인 Spain	네덜란드 Netherlands	멕시코 Mexico	예멘 Yemen	아랍에미리트연합 U.A.E	타지키스탄 Tadjikistan	스웨덴 Sweden	폴란드 Poland	라이베리아 Liberia	케냐 Kenya
20	16	17	6	7	0	17	24	34	0	3
9	6	14	5	6	0	13	16	24	0	2
11	10	3	1	1	0	4	8	10	0	1
0	4	14	1	1	0	0	21	25	0	0
0	2	12	1	1	0	0	16	19	0	0
0	2	2	0	0	0	0	5	6	0	0
0	0	0	1	0	0	0	0	0	0	0
0	0	0	0	0	0	0	0	0	0	0
0	0	0	1	0	0	0	0	0	0	0
0	1	0	0	0	0	0	0	0	0	0
0	0	0	0	0	0	0	0	0	0	0
0	1	0	0	0	0	0	0	0	0	0
10	2	0	0	1	0	8	0	3	0	0
6	1	0	0	1	0	5	0	1	0	0
4	1	0	0	0	0	3	0	2	0	0
0	0	0	0	0	0	0	0	0	0	0
0	0	0	0	0	0	0	0	0	0	0
0	0	0	0	0	0	0	0	0	0	0
0	0	0	0	0	0	0	0	0	0	0
0	0	0	0	0	0	0	0	0	0	0
0	0	0	0	0	0	0	0	0	0	0
1	0	0	2	0	0	0	0	2	0	0
0	0	0	2	0	0	0	0	0	0	0
1	0	0	0	0	0	0	0	2	0	0
0	1	0	0	0	0	0	0	0	0	0
0	1	0	0	0	0	0	0	0	0	0
0	0	0	0	0	0	0	0	0	0	0
6	1	2	1	1	0	7	0	1	0	3
2	0	2	1	1	0	6	0	1	0	2
4	1	0	0	0	0	1	0	0	0	1
0	0	0	0	0	0	1	0	0	0	0
0	0	0	0	0	0	1	0	0	0	0
0	0	0	0	0	0	0	0	0	0	0
0	6	0	1	0	0	0	2	0	0	0
0	2	0	1	0	0	0	0	0	0	0
0	4	0	0	0	0	0	2	0	0	0
1	0	0	0	4	0	0	0	0	0	0
1	0	0	0	3	0	0	0	0	0	0
0	0	0	0	1	0	0	0	0	0	0
0	0	0	0	0	0	1	0	0	0	0
0	0	0	0	0	0	1	0	0	0	0
0	0	0	0	0	0	0	0	0	0	0
0	0	0	0	0	0	0	0	0	0	0
0	0	0	0	0	0	0	0	0	0	0
0	0	0	0	0	0	0	0	0	0	0
0	0	0	0	0	0	0	0	0	0	0
1	0	0	0	0	0	0	0	2	0	0
0	0	0	0	0	0	0	0	2	0	0
1	0	0	0	0	0	0	0	0	0	0

II. 등록외국인 현황 계속

03 지역 및 국적(지역)별 등록외국인 현황

(단위 : 명)

국적(지역) Nationality(Region)		성별 Sex	이라크 Iraq	요르단 Jordan	세네갈 Senegal	벨기에 Belgium	페루 Peru	수단 Sudan	콜롬비아 Colombia	아프가니스탄 Afghanistan	스위스 Switzerland
지역 Region											
경 상 남 도 Gyeongsangnam-do	소 계	계(T)	5	8	0	11	17	0	4	14	6
	S u b - T o t a l	남(M)	5	7	0	7	10	0	1	10	4
		여(F)	0	1	0	4	7	0	3	4	2
거 제 시		계(T)	0	0	0	8	1	0	2	0	4
		남(M)	0	0	0	5	1	0	0	0	3
		여(F)	0	0	0	3	0	0	2	0	1
거 창 군		계(T)	0	0	0	0	0	0	0	0	0
		남(M)	0	0	0	0	0	0	0	0	0
		여(F)	0	0	0	0	0	0	0	0	0
고 성 군		계(T)	0	0	0	0	0	0	0	0	0
		남(M)	0	0	0	0	0	0	0	0	0
		여(F)	0	0	0	0	0	0	0	0	0
김 해 시		계(T)	4	4	0	0	2	0	1	11	0
		남(M)	4	4	0	0	0	0	1	7	0
		여(F)	0	0	0	0	2	0	0	4	0
남 해 군		계(T)	0	0	0	0	1	0	0	0	0
		남(M)	0	0	0	0	0	0	0	0	0
		여(F)	0	0	0	0	1	0	0	0	0
밀 양 시		계(T)	1	0	0	0	0	0	0	0	0
		남(M)	1	0	0	0	0	0	0	0	0
		여(F)	0	0	0	0	0	0	0	0	0
사 천 시		계(T)	0	0	0	2	0	0	0	0	0
		남(M)	0	0	0	1	0	0	0	0	0
		여(F)	0	0	0	1	0	0	0	0	0
산 청 군		계(T)	0	0	0	0	1	0	0	0	0
		남(M)	0	0	0	0	0	0	0	0	0
		여(F)	0	0	0	0	1	0	0	0	0
양 산 시		계(T)	0	0	0	0	1	0	0	0	0
		남(M)	0	0	0	0	1	0	0	0	0
		여(F)	0	0	0	0	0	0	0	0	0
의 령 군		계(T)	0	0	0	0	0	0	0	0	0
		남(M)	0	0	0	0	0	0	0	0	0
		여(F)	0	0	0	0	0	0	0	0	0
진 주 시		계(T)	0	0	0	1	5	0	0	0	0
		남(M)	0	0	0	1	5	0	0	0	0
		여(F)	0	0	0	0	0	0	0	0	0
창 녕 군		계(T)	0	0	0	0	0	0	0	0	0
		남(M)	0	0	0	0	0	0	0	0	0
		여(F)	0	0	0	0	0	0	0	0	0
창 원 시 마 산 합 포 구		계(T)	0	0	0	0	0	0	1	0	0
		남(M)	0	0	0	0	0	0	0	0	0
		여(F)	0	0	0	0	0	0	1	0	0
창 원 시 마 산 회 원 구		계(T)	0	0	0	0	0	0	0	0	0
		남(M)	0	0	0	0	0	0	0	0	0
		여(F)	0	0	0	0	0	0	0	0	0
창 원 시 성 산 구		계(T)	0	1	0	0	1	0	0	1	1
		남(M)	0	1	0	0	1	0	0	1	1
		여(F)	0	0	0	0	0	0	0	0	0

II. Status of Registered Foreigners continue

03 Status of Registered Foreigners by Place of Residence and Nationality(Region)

(Unit : person)

루마니아 Rumania	에콰도르 Ecuador	리비아 Libya	덴마크 Denmark	르완다 Rwanda	핀란드 Finland	그리스 Greece	벨로루시 Belarus	오스트리아 Austria	콩고민주공화국 Congo D.R.	탄자니아 Tanzania	알제리 Algeria
53	4	0	31	5	8	53	2	3	2	4	1
34	2	0	28	2	6	41	2	2	2	1	0
19	2	0	3	3	2	12	0	1	0	3	1
48	0	0	24	0	7	47	1	1	0	0	0
30	0	0	21	0	6	35	1	1	0	0	0
18	0	0	3	0	1	12	0	0	0	0	0
0	0	0	0	0	0	0	0	0	0	0	0
0	0	0	0	0	0	0	0	0	0	0	0
0	0	0	0	0	0	0	0	0	0	0	0
0	0	0	0	0	0	0	0	0	0	1	0
0	0	0	0	0	0	0	0	0	0	0	0
0	0	0	0	0	0	0	0	0	0	1	0
0	0	0	0	2	0	0	0	0	0	0	0
0	0	0	0	1	0	0	0	0	0	0	0
0	0	0	0	1	0	0	0	0	0	0	0
0	0	0	0	0	0	0	0	0	0	0	0
0	0	0	0	0	0	0	0	0	0	0	0
0	0	0	0	0	0	0	0	0	0	0	0
0	1	0	0	1	0	0	0	0	2	1	0
0	1	0	0	0	0	0	0	0	2	0	0
0	0	0	0	1	0	0	0	0	0	1	0
0	0	0	0	0	0	0	0	0	0	0	0
0	0	0	0	0	0	0	0	0	0	0	0
0	0	0	0	0	0	0	0	0	0	0	0
0	0	0	0	0	0	0	0	0	0	0	0
0	0	0	0	0	0	0	0	0	0	0	0
0	0	0	0	0	0	0	0	0	0	0	0
0	0	0	0	0	0	0	0	0	0	0	0
0	0	0	0	0	0	0	0	0	0	0	0
0	0	0	1	0	0	0	0	0	0	1	0
0	0	0	1	0	0	0	0	0	0	0	0
0	0	0	0	0	0	0	0	0	0	1	0
0	0	0	0	0	0	0	0	0	0	0	0
0	0	0	0	0	0	0	0	0	0	0	0
0	0	0	0	0	0	0	0	0	0	0	0
1	3	0	0	2	1	0	0	0	0	0	0
1	1	0	0	1	0	0	0	0	0	0	0
0	2	0	0	1	1	0	0	0	0	0	0
0	0	0	0	0	0	0	1	0	0	0	0
0	0	0	0	0	0	0	1	0	0	0	0
0	0	0	0	0	0	0	0	0	0	0	0
0	0	0	0	0	0	0	0	0	0	0	0
0	0	0	0	0	0	0	0	0	0	0	0
0	0	0	0	0	0	0	0	0	0	0	0
0	0	0	0	0	0	0	0	0	0	0	0
0	0	0	0	0	0	0	0	0	0	0	0
0	0	0	0	0	0	0	0	0	0	0	0
0	0	0	0	0	0	0	0	0	0	0	0
3	0	0	4	0	0	0	0	0	0	0	0
2	0	0	4	0	0	0	0	0	0	0	0
1	0	0	0	0	0	0	0	0	0	0	0

II. 등록외국인 현황 계속

03 지역 및 국적(지역)별 등록외국인 현황

(단위 : 명)

국적(지역) Nationality(Region)		성별 Sex	기니 Guinea	코트디부아르 Cote D'Ivoire	말리 Mali	튀니지 Tunisia	헝가리 Hungary	아제르바이잔 Azerbaijan	이스라엘 Israel	베네수엘라 Venezuela	칠레 Chile
경 상 남 도 Gyeongsangnam-do	소 계	계(T)	0	4	0	7	3	2	2	12	9
	Sub - Total	남(M)	0	2	0	3	1	0	1	6	6
		여(F)	0	2	0	4	2	2	1	6	3
거 제 시	거 제 시	계(T)	0	4	0	6	2	2	0	10	1
		남(M)	0	2	0	2	1	0	0	5	0
		여(F)	0	2	0	4	1	2	0	5	1
거 창 군	거 창 군	계(T)	0	0	0	0	0	0	0	0	0
		남(M)	0	0	0	0	0	0	0	0	0
		여(F)	0	0	0	0	0	0	0	0	0
고 성 군	고 성 군	계(T)	0	0	0	0	0	0	0	0	0
		남(M)	0	0	0	0	0	0	0	0	0
		여(F)	0	0	0	0	0	0	0	0	0
김 해 시	김 해 시	계(T)	0	0	0	0	0	0	0	0	0
		남(M)	0	0	0	0	0	0	0	0	0
		여(F)	0	0	0	0	0	0	0	0	0
남 해 군	남 해 군	계(T)	0	0	0	0	0	0	0	0	0
		남(M)	0	0	0	0	0	0	0	0	0
		여(F)	0	0	0	0	0	0	0	0	0
밀 양 시	밀 양 시	계(T)	0	0	0	0	0	0	0	0	0
		남(M)	0	0	0	0	0	0	0	0	0
		여(F)	0	0	0	0	0	0	0	0	0
사 천 시	사 천 시	계(T)	0	0	0	0	0	0	1	1	0
		남(M)	0	0	0	0	0	0	1	1	0
		여(F)	0	0	0	0	0	0	0	0	0
산 청 군	산 청 군	계(T)	0	0	0	0	0	0	1	0	0
		남(M)	0	0	0	0	0	0	0	0	0
		여(F)	0	0	0	0	0	0	1	0	0
양 산 시	양 산 시	계(T)	0	0	0	1	0	0	0	0	0
		남(M)	0	0	0	1	0	0	0	0	0
		여(F)	0	0	0	0	0	0	0	0	0
의 령 군	의 령 군	계(T)	0	0	0	0	0	0	0	0	0
		남(M)	0	0	0	0	0	0	0	0	0
		여(F)	0	0	0	0	0	0	0	0	0
진 주 시	진 주 시	계(T)	0	0	0	0	0	0	0	0	1
		남(M)	0	0	0	0	0	0	0	0	0
		여(F)	0	0	0	0	0	0	0	0	1
창 녕 군	창 녕 군	계(T)	0	0	0	0	0	0	0	0	0
		남(M)	0	0	0	0	0	0	0	0	0
		여(F)	0	0	0	0	0	0	0	0	0
창 원 시 마 산 합 포 구	창 원 시 마 산 합 포 구	계(T)	0	0	0	0	0	0	0	0	0
		남(M)	0	0	0	0	0	0	0	0	0
		여(F)	0	0	0	0	0	0	0	0	0
창 원 시 마 산 회 원 구	창 원 시 마 산 회 원 구	계(T)	0	0	0	0	0	0	0	0	0
		남(M)	0	0	0	0	0	0	0	0	0
		여(F)	0	0	0	0	0	0	0	0	0
창 원 시 성 산 구	창 원 시 성 산 구	계(T)	0	0	0	0	0	0	0	1	0
		남(M)	0	0	0	0	0	0	0	0	0
		여(F)	0	0	0	0	0	0	0	1	0

II. Status of Registered Foreigners continue

03 Status of Registered Foreigners by Place of Residence and Nationality(Region)

(Unit : person)

불가리아 Bulgaria	체코 Czech	앙골라 Angola	아르헨티나 Argentina	포르투갈 Portugal	(마카오) Macao	투르크메니스탄 Turkmenistan	감비아 Gambia	잠비아 Zambia	쿠웨이트 Kuwait	과테말라 Guatemala	부룬디 Burundi
9	0	2	5	2	0	2	0	0	0	0	1
5	0	2	2	1	0	2	0	0	0	0	0
4	0	0	3	1	0	0	0	0	0	0	1
6	0	0	4	1	0	0	0	0	0	0	0
3	0	0	2	1	0	0	0	0	0	0	0
3	0	0	2	0	0	0	0	0	0	0	0
0	0	0	1	0	0	0	0	0	0	0	0
0	0	0	0	0	0	0	0	0	0	0	0
0	0	0	1	0	0	0	0	0	0	0	0
0	0	0	0	0	0	0	0	0	0	0	0
0	0	0	0	0	0	0	0	0	0	0	0
0	0	0	0	0	0	0	0	0	0	0	0
0	0	0	0	1	0	0	0	0	0	0	0
0	0	0	0	0	0	0	0	0	0	0	0
0	0	0	0	0	0	0	0	0	0	0	0
0	0	0	0	1	0	0	0	0	0	0	0
0	0	0	0	0	0	0	0	0	0	0	0
0	0	0	0	0	0	0	0	0	0	0	0
0	0	0	0	1	0	0	0	0	0	0	0
0	0	0	0	0	0	0	0	0	0	0	0
0	0	0	0	0	0	0	0	0	0	0	0
0	0	0	0	0	0	0	0	0	0	0	0
0	0	0	0	0	0	0	0	0	0	0	0
0	0	0	0	0	0	0	0	0	0	0	0
0	0	0	0	0	0	0	0	0	0	0	0
0	0	0	0	0	0	0	0	0	0	0	0
0	0	0	0	0	0	0	0	0	0	0	0
0	0	0	0	0	0	0	0	0	0	0	0
0	0	0	0	0	0	0	0	0	0	0	0
0	0	0	0	0	0	0	0	0	0	0	0
0	0	0	0	0	0	0	0	0	0	0	0
0	0	0	0	0	0	0	0	0	0	0	0
0	0	0	0	0	0	0	0	0	0	0	0
0	0	0	0	0	0	0	0	0	0	0	0
0	0	0	0	0	0	0	0	0	0	0	0
0	0	0	0	0	0	0	0	0	0	0	0
0	0	0	0	0	0	0	0	0	0	0	0
0	0	0	0	0	0	0	0	0	0	0	0
0	0	0	0	0	0	0	0	0	0	0	0
0	0	0	0	0	0	0	0	0	0	0	0
0	0	0	0	0	0	0	0	0	0	0	0
0	0	0	0	0	0	0	0	0	0	0	0
0	0	0	0	0	0	0	0	0	0	0	0
0	0	0	0	0	0	0	0	0	0	0	0
0	0	0	0	0	0	0	0	0	0	0	0
0	0	0	0	0	0	0	0	0	0	0	0
1	0	0	0	0	0	0	0	0	0	0	0
0	0	0	0	0	0	0	0	0	0	0	0
1	0	0	0	0	0	0	0	0	0	0	0
0	0	0	0	0	0	0	0	0	0	0	0
0	0	0	0	0	0	0	0	0	0	0	0
0	0	0	0	0	0	0	0	0	0	0	0
2	0	0	0	0	0	0	0	0	0	0	1
2	0	0	0	0	0	0	0	0	0	0	0
0	0	0	0	0	0	0	0	0	0	0	1

II. 등록외국인 현황 계속

03 지역 및 국적(지역)별 등록외국인 현황

(단위 : 명)

국적(지역) Nationality(Region)		성별 Sex	짐바브웨 Zimbabwe	크로아티아 Croatia	아르메니아 Armenia	리투아니아 Lithuania	파라과이 Paraguay	브루나이 Brunei	세르비아 Serbia	볼리비아 Bolivia	도미니카공화국 Dominican Rep.
지역 Region	소 계 Sub - Total	계(T)	1	13	0	3	0	1	1	0	2
		남(M)	1	10	0	2	0	1	1	0	1
		여(F)	0	3	0	1	0	0	0	0	1
거 제 시	거 제 시	계(T)	1	13	0	3	0	1	1	0	2
		남(M)	1	10	0	2	0	1	1	0	1
		여(F)	0	3	0	1	0	0	0	0	1
거 창 군	거 창 군	계(T)	0	0	0	0	0	0	0	0	0
		남(M)	0	0	0	0	0	0	0	0	0
		여(F)	0	0	0	0	0	0	0	0	0
고 성 군	고 성 군	계(T)	0	0	0	0	0	0	0	0	0
		남(M)	0	0	0	0	0	0	0	0	0
		여(F)	0	0	0	0	0	0	0	0	0
김 해 시	김 해 시	계(T)	0	0	0	0	0	0	0	0	0
		남(M)	0	0	0	0	0	0	0	0	0
		여(F)	0	0	0	0	0	0	0	0	0
남 해 군	남 해 군	계(T)	0	0	0	0	0	0	0	0	0
		남(M)	0	0	0	0	0	0	0	0	0
		여(F)	0	0	0	0	0	0	0	0	0
밀 양 시	밀 양 시	계(T)	0	0	0	0	0	0	0	0	0
		남(M)	0	0	0	0	0	0	0	0	0
		여(F)	0	0	0	0	0	0	0	0	0
사 천 시	사 천 시	계(T)	0	0	0	0	0	0	0	0	0
		남(M)	0	0	0	0	0	0	0	0	0
		여(F)	0	0	0	0	0	0	0	0	0
산 청 군	산 청 군	계(T)	0	0	0	0	0	0	0	0	0
		남(M)	0	0	0	0	0	0	0	0	0
		여(F)	0	0	0	0	0	0	0	0	0
양 산 시	양 산 시	계(T)	0	0	0	0	0	0	0	0	0
		남(M)	0	0	0	0	0	0	0	0	0
		여(F)	0	0	0	0	0	0	0	0	0
의 령 군	의 령 군	계(T)	0	0	0	0	0	0	0	0	0
		남(M)	0	0	0	0	0	0	0	0	0
		여(F)	0	0	0	0	0	0	0	0	0
진 주 시	진 주 시	계(T)	0	0	0	0	0	0	0	0	0
		남(M)	0	0	0	0	0	0	0	0	0
		여(F)	0	0	0	0	0	0	0	0	0
창 념 군	창 념 군	계(T)	0	0	0	0	0	0	0	0	0
		남(M)	0	0	0	0	0	0	0	0	0
		여(F)	0	0	0	0	0	0	0	0	0
창 원 시 마 산 합 포 구	창 원 시 마 산 합 포 구	계(T)	0	0	0	0	0	0	0	0	0
		남(M)	0	0	0	0	0	0	0	0	0
		여(F)	0	0	0	0	0	0	0	0	0
창 원 시 마 산 회 원 구	창 원 시 마 산 회 원 구	계(T)	0	0	0	0	0	0	0	0	0
		남(M)	0	0	0	0	0	0	0	0	0
		여(F)	0	0	0	0	0	0	0	0	0
창 원 시 성 산 구	창 원 시 성 산 구	계(T)	0	0	0	0	0	0	0	0	0
		남(M)	0	0	0	0	0	0	0	0	0
		여(F)	0	0	0	0	0	0	0	0	0

II. Status of Registered Foreigners continue

03 Status of Registered Foreigners by Place of Residence and Nationality(Region)

(Unit : person)

엘살바도르 El Salvador	오만 Oman	가봉 Gabon	코스타리카 Costarica	파나마 Panama	슬로바키아 Slovakia	팔레스타인 Palestine	피지 Fiji	온두라스 Honduras	몰도바 Moldova	부르키나파소 Burkinafaso	조지아 Georgia	슬로베니아 Slovenia
1	1	0	0	0	0	1	1	0	0	0	0	1
0	0	0	0	0	0	1	0	0	0	0	0	1
1	1	0	0	0	0	0	1	0	0	0	0	0
1	0	0	0	0	0	0	0	0	0	0	0	1
0	0	0	0	0	0	0	0	0	0	0	0	1
1	0	0	0	0	0	0	0	0	0	0	0	0
0	0	0	0	0	0	0	0	0	0	0	0	0
0	0	0	0	0	0	0	0	0	0	0	0	0
0	0	0	0	0	0	0	0	0	0	0	0	0
0	0	0	0	0	0	0	0	0	0	0	0	0
0	0	0	0	0	0	0	0	0	0	0	0	0
0	0	0	0	0	0	0	0	0	0	0	0	0
0	0	0	0	0	0	0	0	0	0	0	0	0
0	0	0	0	0	0	0	1	0	0	0	0	0
0	0	0	0	0	0	0	0	0	0	0	0	0
0	0	0	0	0	0	0	1	0	0	0	0	0
0	0	0	0	0	0	0	0	0	0	0	0	0
0	0	0	0	0	0	0	0	0	0	0	0	0
0	0	0	0	0	0	0	0	0	0	0	0	0
0	0	0	0	0	0	0	0	0	0	0	0	0
0	0	0	0	0	0	0	0	0	0	0	0	0
0	0	0	0	0	0	0	0	0	0	0	0	0
0	0	0	0	0	0	0	0	0	0	0	0	0
0	0	0	0	0	0	0	0	0	0	0	0	0
0	0	0	0	0	0	0	0	0	0	0	0	0
0	0	0	0	0	0	0	0	0	0	0	0	0
0	0	0	0	0	0	0	0	0	0	0	0	0
0	0	0	0	0	0	0	0	0	0	0	0	0
0	1	0	0	0	0	0	0	0	0	0	0	0
0	0	0	0	0	0	0	0	0	0	0	0	0
0	1	0	0	0	0	0	0	0	0	0	0	0
0	0	0	0	0	0	0	0	0	0	0	0	0
0	0	0	0	0	0	0	0	0	0	0	0	0
0	0	0	0	0	0	0	0	0	0	0	0	0
0	0	0	0	0	0	0	0	0	0	0	0	0
0	0	0	0	0	0	0	0	0	0	0	0	0
0	0	0	0	0	0	0	0	0	0	0	0	0
0	0	0	0	0	0	0	0	0	0	0	0	0
0	0	0	0	0	0	0	0	0	0	0	0	0
0	0	0	0	0	0	0	0	0	0	0	0	0
0	0	0	0	0	0	0	0	0	0	0	0	0

II. 등록외국인 현황 계속

03 지역 및 국적(지역)별 등록외국인 현황

(단위 : 명)

국적(지역) Nationality(Region)		성별 Sex	시에라리온 Sierra Leone	자메이카 Jamaica	모잠비크 Mozambique	라트비아 Latvia	토고 Togo	레바논 Lebanon	니카라과 Nicaragua	말라위 Malawi	우루과이 Uruguay	마다가스카르 Madagascar
지역 Region												
경 상 남 도 Gyeongsangnam-do	소 계	계(T)	2	2	1	0	0	3	0	0	0	2
	Sub - Total	남(M)	1	1	1	0	0	2	0	0	0	0
		여(F)	1	1	0	0	0	1	0	0	0	2
거 제 시	거 제 시	계(T)	2	0	0	0	0	3	0	0	0	2
		남(M)	1	0	0	0	0	2	0	0	0	0
		여(F)	1	0	0	0	0	1	0	0	0	2
거 창 군	거 창 군	계(T)	0	0	0	0	0	0	0	0	0	0
		남(M)	0	0	0	0	0	0	0	0	0	0
		여(F)	0	0	0	0	0	0	0	0	0	0
고 성 군	고 성 군	계(T)	0	0	0	0	0	0	0	0	0	0
		남(M)	0	0	0	0	0	0	0	0	0	0
		여(F)	0	0	0	0	0	0	0	0	0	0
김 해 시	김 해 시	계(T)	0	0	0	0	0	0	0	0	0	0
		남(M)	0	0	0	0	0	0	0	0	0	0
		여(F)	0	0	0	0	0	0	0	0	0	0
남 해 군	남 해 군	계(T)	0	0	0	0	0	0	0	0	0	0
		남(M)	0	0	0	0	0	0	0	0	0	0
		여(F)	0	0	0	0	0	0	0	0	0	0
밀 양 시	밀 양 시	계(T)	0	0	0	0	0	0	0	0	0	0
		남(M)	0	0	0	0	0	0	0	0	0	0
		여(F)	0	0	0	0	0	0	0	0	0	0
사 천 시	사 천 시	계(T)	0	2	0	0	0	0	0	0	0	0
		남(M)	0	1	0	0	0	0	0	0	0	0
		여(F)	0	1	0	0	0	0	0	0	0	0
산 청 군	산 청 군	계(T)	0	0	0	0	0	0	0	0	0	0
		남(M)	0	0	0	0	0	0	0	0	0	0
		여(F)	0	0	0	0	0	0	0	0	0	0
양 산 시	양 산 시	계(T)	0	0	0	0	0	0	0	0	0	0
		남(M)	0	0	0	0	0	0	0	0	0	0
		여(F)	0	0	0	0	0	0	0	0	0	0
의 령 군	의 령 군	계(T)	0	0	0	0	0	0	0	0	0	0
		남(M)	0	0	0	0	0	0	0	0	0	0
		여(F)	0	0	0	0	0	0	0	0	0	0
진 주 시	진 주 시	계(T)	0	0	0	0	0	0	0	0	0	0
		남(M)	0	0	0	0	0	0	0	0	0	0
		여(F)	0	0	0	0	0	0	0	0	0	0
창 녕 군	창 녕 군	계(T)	0	0	0	0	0	0	0	0	0	0
		남(M)	0	0	0	0	0	0	0	0	0	0
		여(F)	0	0	0	0	0	0	0	0	0	0
창 원 시 마 산 합 포 구	창 원 시 마 산 합 포 구	계(T)	0	0	0	0	0	0	0	0	0	0
		남(M)	0	0	0	0	0	0	0	0	0	0
		여(F)	0	0	0	0	0	0	0	0	0	0
창 원 시 마 산 회 원 구	창 원 시 마 산 회 원 구	계(T)	0	0	0	0	0	0	0	0	0	0
		남(M)	0	0	0	0	0	0	0	0	0	0
		여(F)	0	0	0	0	0	0	0	0	0	0
창 원 시 성 산 구	창 원 시 성 산 구	계(T)	0	0	0	0	0	0	0	0	0	0
		남(M)	0	0	0	0	0	0	0	0	0	0
		여(F)	0	0	0	0	0	0	0	0	0	0

II. Status of Registered Foreigners continue

03 Status of Registered Foreigners by Place of Residence and Nationality(Region)

(Unit : person)

부탄 Bhutan	모리셔스 Mauritius	아이티 Haiti	쿠바 Cuba	콩고 Congo P.R.	남수단공화국 Republic of South Sudan	아이슬란드 Iceland	키프로스 Cyprus	알바니아 Albania	에스토니아 Estonia	트리니다드토바고 Trinidad and Tobago
0	0	1	0	0	0	4	1	0	1	0
0	0	1	0	0	0	2	1	0	1	0
0	0	0	0	0	0	2	0	0	0	0
0	0	0	0	0	0	4	0	0	1	0
0	0	0	0	0	0	2	0	0	1	0
0	0	0	0	0	0	2	0	0	0	0
0	0	0	0	0	0	0	0	0	0	0
0	0	0	0	0	0	0	0	0	0	0
0	0	0	0	0	0	0	0	0	0	0
0	0	0	0	0	0	0	0	0	0	0
0	0	0	0	0	0	0	0	0	0	0
0	0	0	0	0	0	0	0	0	0	0
0	0	0	0	0	0	0	1	0	0	0
0	0	0	0	0	0	0	1	0	0	0
0	0	0	0	0	0	0	0	0	0	0
0	0	0	0	0	0	0	0	0	0	0
0	0	0	0	0	0	0	0	0	0	0
0	0	0	0	0	0	0	0	0	0	0
0	0	0	0	0	0	0	0	0	0	0
0	0	0	0	0	0	0	0	0	0	0
0	0	0	0	0	0	0	0	0	0	0
0	0	0	0	0	0	0	0	0	0	0
0	0	0	0	0	0	0	0	0	0	0
0	0	0	0	0	0	0	0	0	0	0
0	0	0	0	0	0	0	0	0	0	0
0	0	0	0	0	0	0	0	0	0	0
0	0	0	0	0	0	0	0	0	0	0
0	0	0	0	0	0	0	0	0	0	0
0	0	0	0	0	0	0	0	0	0	0
0	0	0	0	0	0	0	0	0	0	0
0	0	0	0	0	0	0	0	0	0	0
0	0	0	0	0	0	0	0	0	0	0
0	0	0	0	0	0	0	0	0	0	0
0	0	0	0	0	0	0	0	0	0	0
0	0	0	0	0	0	0	0	0	0	0
0	0	0	0	0	0	0	0	0	0	0
0	0	0	0	0	0	0	0	0	0	0
0	0	0	0	0	0	0	0	0	0	0
0	0	0	0	0	0	0	0	0	0	0
0	0	0	0	0	0	0	0	0	0	0
0	0	0	0	0	0	0	0	0	0	0
0	0	0	0	0	0	0	0	0	0	0
0	0	1	0	0	0	0	0	0	0	0
0	0	1	0	0	0	0	0	0	0	0
0	0	0	0	0	0	0	0	0	0	0
0	0	0	0	0	0	0	0	0	0	0
0	0	0	0	0	0	0	0	0	0	0
0	0	0	0	0	0	0	0	0	0	0
0	0	0	0	0	0	0	0	0	0	0
0	0	0	0	0	0	0	0	0	0	0
0	0	0	0	0	0	0	0	0	0	0
0	0	0	0	0	0	0	0	0	0	0

II. 등록외국인 현황 계속

03 지역 및 국적(지역)별 등록외국인 현황

(단위 : 명)

국적(지역) Nationality(Region)		성별 Sex	베냉 Benin	기니비사우 Guinea Bissau	차드 Chad	에리트레아 Eritrea	모리타니 Mauritania	(영국 외지민 British National Overseas)	룩셈부르크 Luxembourg	소말리아 Somalia	마케도니아 Macedonia
경 상 남 도 Gyeongsangnam-do	소 계 Sub - Total	계(T)	0	0	0	0	0	1	0	0	0
		남(M)	0	0	0	0	0	0	0	0	0
		여(F)	0	0	0	0	0	1	0	0	0
거 제 시	거 제 시	계(T)	0	0	0	0	0	0	0	0	0
		남(M)	0	0	0	0	0	0	0	0	0
		여(F)	0	0	0	0	0	0	0	0	0
거 창 군	거 창 군	계(T)	0	0	0	0	0	0	0	0	0
		남(M)	0	0	0	0	0	0	0	0	0
		여(F)	0	0	0	0	0	0	0	0	0
고 성 군	고 성 군	계(T)	0	0	0	0	0	0	0	0	0
		남(M)	0	0	0	0	0	0	0	0	0
		여(F)	0	0	0	0	0	0	0	0	0
김 해 시	김 해 시	계(T)	0	0	0	0	0	0	0	0	0
		남(M)	0	0	0	0	0	0	0	0	0
		여(F)	0	0	0	0	0	0	0	0	0
남 해 군	남 해 군	계(T)	0	0	0	0	0	0	0	0	0
		남(M)	0	0	0	0	0	0	0	0	0
		여(F)	0	0	0	0	0	0	0	0	0
밀 양 시	밀 양 시	계(T)	0	0	0	0	0	0	0	0	0
		남(M)	0	0	0	0	0	0	0	0	0
		여(F)	0	0	0	0	0	0	0	0	0
사 천 시	사 천 시	계(T)	0	0	0	0	0	0	0	0	0
		남(M)	0	0	0	0	0	0	0	0	0
		여(F)	0	0	0	0	0	0	0	0	0
산 청 군	산 청 군	계(T)	0	0	0	0	0	0	0	0	0
		남(M)	0	0	0	0	0	0	0	0	0
		여(F)	0	0	0	0	0	0	0	0	0
양 산 시	양 산 시	계(T)	0	0	0	0	0	0	0	0	0
		남(M)	0	0	0	0	0	0	0	0	0
		여(F)	0	0	0	0	0	0	0	0	0
의 령 군	의 령 군	계(T)	0	0	0	0	0	0	0	0	0
		남(M)	0	0	0	0	0	0	0	0	0
		여(F)	0	0	0	0	0	0	0	0	0
진 주 시	진 주 시	계(T)	0	0	0	0	0	0	0	0	0
		남(M)	0	0	0	0	0	0	0	0	0
		여(F)	0	0	0	0	0	0	0	0	0
창 념 군	창 념 군	계(T)	0	0	0	0	0	0	0	0	0
		남(M)	0	0	0	0	0	0	0	0	0
		여(F)	0	0	0	0	0	0	0	0	0
창 원 시 마 산 합 포 구	창 원 시 마 산 합 포 구	계(T)	0	0	0	0	0	1	0	0	0
		남(M)	0	0	0	0	0	0	0	0	0
		여(F)	0	0	0	0	0	1	0	0	0
창 원 시 마 산 회 원 구	창 원 시 마 산 회 원 구	계(T)	0	0	0	0	0	0	0	0	0
		남(M)	0	0	0	0	0	0	0	0	0
		여(F)	0	0	0	0	0	0	0	0	0
창 원 시 성 산 구	창 원 시 성 산 구	계(T)	0	0	0	0	0	0	0	0	0
		남(M)	0	0	0	0	0	0	0	0	0
		여(F)	0	0	0	0	0	0	0	0	0

II. 등록외국인 현황 계속

03 지역 및 국적(지역)별 등록외국인 현황

(단위 : 명)

국적(지역) Nationality(Region)		성별 Sex	파푸아뉴기니 Papua New Guinea	몰타 Malta	코모로 Comoros	가이아나 Guyana	몰디브 Maldives	레소토 Lesotho	수리남 Surinam	코소보 Kosovo	스와질란드 Swaziland
경 상 남 도 Gyeongsangnam-do	소 계	계(T)	0	0	1	0	0	0	0	0	0
	Sub - Total	남(M)	0	0	1	0	0	0	0	0	0
		여(F)	0	0	0	0	0	0	0	0	0
거 제 시	거 제 시	계(T)	0	0	0	0	0	0	0	0	0
		남(M)	0	0	0	0	0	0	0	0	0
		여(F)	0	0	0	0	0	0	0	0	0
거 창 군	거 창 군	계(T)	0	0	0	0	0	0	0	0	0
		남(M)	0	0	0	0	0	0	0	0	0
		여(F)	0	0	0	0	0	0	0	0	0
고 성 군	고 성 군	계(T)	0	0	0	0	0	0	0	0	0
		남(M)	0	0	0	0	0	0	0	0	0
		여(F)	0	0	0	0	0	0	0	0	0
김 해 시	김 해 시	계(T)	0	0	0	0	0	0	0	0	0
		남(M)	0	0	0	0	0	0	0	0	0
		여(F)	0	0	0	0	0	0	0	0	0
남 해 군	남 해 군	계(T)	0	0	0	0	0	0	0	0	0
		남(M)	0	0	0	0	0	0	0	0	0
		여(F)	0	0	0	0	0	0	0	0	0
밀 양 시	밀 양 시	계(T)	0	0	0	0	0	0	0	0	0
		남(M)	0	0	0	0	0	0	0	0	0
		여(F)	0	0	0	0	0	0	0	0	0
사 천 시	사 천 시	계(T)	0	0	0	0	0	0	0	0	0
		남(M)	0	0	0	0	0	0	0	0	0
		여(F)	0	0	0	0	0	0	0	0	0
산 청 군	산 청 군	계(T)	0	0	0	0	0	0	0	0	0
		남(M)	0	0	0	0	0	0	0	0	0
		여(F)	0	0	0	0	0	0	0	0	0
양 산 시	양 산 시	계(T)	0	0	0	0	0	0	0	0	0
		남(M)	0	0	0	0	0	0	0	0	0
		여(F)	0	0	0	0	0	0	0	0	0
의 령 군	의 령 군	계(T)	0	0	0	0	0	0	0	0	0
		남(M)	0	0	0	0	0	0	0	0	0
		여(F)	0	0	0	0	0	0	0	0	0
진 주 시	진 주 시	계(T)	0	0	1	0	0	0	0	0	0
		남(M)	0	0	1	0	0	0	0	0	0
		여(F)	0	0	0	0	0	0	0	0	0
창 녕 군	창 녕 군	계(T)	0	0	0	0	0	0	0	0	0
		남(M)	0	0	0	0	0	0	0	0	0
		여(F)	0	0	0	0	0	0	0	0	0
창 원 시 마 산 합 포 구	창 원 시 마 산 합 포 구	계(T)	0	0	0	0	0	0	0	0	0
		남(M)	0	0	0	0	0	0	0	0	0
		여(F)	0	0	0	0	0	0	0	0	0
창 원 시 마 산 회 원 구	창 원 시 마 산 회 원 구	계(T)	0	0	0	0	0	0	0	0	0
		남(M)	0	0	0	0	0	0	0	0	0
		여(F)	0	0	0	0	0	0	0	0	0
창 원 시 성 산 구	창 원 시 성 산 구	계(T)	0	0	0	0	0	0	0	0	0
		남(M)	0	0	0	0	0	0	0	0	0
		여(F)	0	0	0	0	0	0	0	0	0

II. Status of Registered Foreigners continue

03 Status of Registered Foreigners by Place of Residence and Nationality(Region)

(Unit : person)

키리바시 Kiribati	통가 Tonga	나우루 Nauru	바누아투 Vanuatu	세인트루시아 St. Lucia	팔라우 Palau	나미비아 Namibia	적도기니 Equator-Guinea	도미니카연방 Dominica	카보베르데 Cape Verde	그레나다 Grenada	기타 Others
0	0	0	0	0	0	0	0	0	0	0	4
0	0	0	0	0	0	0	0	0	0	0	2
0	0	0	0	0	0	0	0	0	0	0	2
0	0	0	0	0	0	0	0	0	0	0	0
0	0	0	0	0	0	0	0	0	0	0	0
0	0	0	0	0	0	0	0	0	0	0	0
0	0	0	0	0	0	0	0	0	0	0	0
0	0	0	0	0	0	0	0	0	0	0	0
0	0	0	0	0	0	0	0	0	0	0	0
0	0	0	0	0	0	0	0	0	0	0	0
0	0	0	0	0	0	0	0	0	0	0	0
0	0	0	0	0	0	0	0	0	0	0	1
0	0	0	0	0	0	0	0	0	0	0	0
0	0	0	0	0	0	0	0	0	0	0	1
0	0	0	0	0	0	0	0	0	0	0	0
0	0	0	0	0	0	0	0	0	0	0	0
0	0	0	0	0	0	0	0	0	0	0	0
0	0	0	0	0	0	0	0	0	0	0	0
0	0	0	0	0	0	0	0	0	0	0	0
0	0	0	0	0	0	0	0	0	0	0	0
0	0	0	0	0	0	0	0	0	0	0	0
0	0	0	0	0	0	0	0	0	0	0	0
0	0	0	0	0	0	0	0	0	0	0	0
0	0	0	0	0	0	0	0	0	0	0	0
0	0	0	0	0	0	0	0	0	0	0	1
0	0	0	0	0	0	0	0	0	0	0	1
0	0	0	0	0	0	0	0	0	0	0	0
0	0	0	0	0	0	0	0	0	0	0	0
0	0	0	0	0	0	0	0	0	0	0	0
0	0	0	0	0	0	0	0	0	0	0	0
0	0	0	0	0	0	0	0	0	0	0	1
0	0	0	0	0	0	0	0	0	0	0	0
0	0	0	0	0	0	0	0	0	0	0	0
0	0	0	0	0	0	0	0	0	0	0	0
0	0	0	0	0	0	0	0	0	0	0	0
0	0	0	0	0	0	0	0	0	0	0	0
0	0	0	0	0	0	0	0	0	0	0	0
0	0	0	0	0	0	0	0	0	0	0	0
0	0	0	0	0	0	0	0	0	0	0	0
0	0	0	0	0	0	0	0	0	0	0	0
0	0	0	0	0	0	0	0	0	0	0	0
0	0	0	0	0	0	0	0	0	0	0	0
0	0	0	0	0	0	0	0	0	0	0	0

II. 등록외국인 현황 계속

03 지역 및 국적(지역)별 등록외국인 현황

(단위 : 명)

국적(지역) Nationality(Region)		성별 Sex	총계 Grand-Total	중국 China	한국계중국인 Korean-Chinese	베트남 Vietnam	우즈베키스탄 Uzbekistan	캄보디아 Cambodia	필리핀 Philippines	인도네시아 Indonesia	네팔 Nepal
지역 Region											
경 상 남 도 Gyeongsangnam-do	창 원 시 의 창 구	계(T)	3,923	618	654	1,128	111	210	234	167	88
		남(M)	2,440	289	381	657	82	144	176	164	66
		여(F)	1,483	329	273	471	29	66	58	3	22
	창 원 시 진 해 구	계(T)	3,223	419	600	689	386	142	139	237	29
		남(M)	2,060	159	317	388	340	113	78	226	26
		여(F)	1,163	260	283	301	46	29	61	11	3
		통 영 시	계(T)	3,692	356	301	1,109	113	112	50	1,031
	남(M)		2,916	233	167	788	103	57	8	1,028	42
	여(F)		776	123	134	321	10	55	42	3	5
	하 동 군	계(T)	555	41	19	220	3	77	20	29	34
		남(M)	230	11	7	67	0	18	2	28	20
		여(F)	325	30	12	153	3	59	18	1	14
	합 안 군	계(T)	3,615	154	199	887	346	325	241	363	269
		남(M)	2,998	69	129	617	324	290	205	353	263
여(F)		617	85	70	270	22	35	36	10	6	
합 양 군	계(T)	407	46	24	118	19	41	12	21	46	
	남(M)	194	18	10	50	15	17	4	21	21	
	여(F)	213	28	14	68	4	24	8	0	25	
합 천 군	계(T)	542	31	21	166	17	44	28	19	79	
	남(M)	261	7	12	46	16	11	8	10	72	
	여(F)	281	24	9	120	1	33	20	9	7	
경 상 북 도 Gyeongsangbuk-do	소 계 S u b - T o t a l	계(T)	53,364	6,338	3,759	15,270	2,900	3,443	2,692	4,515	2,356
		남(M)	33,583	2,882	2,054	7,804	2,091	2,420	1,289	4,087	2,156
		여(F)	19,781	3,456	1,705	7,466	809	1,023	1,403	428	200
	경 산 시	계(T)	9,194	1,910	350	2,512	627	286	325	564	331
		남(M)	5,390	875	183	1,215	504	189	163	439	280
		여(F)	3,804	1,035	167	1,297	123	97	162	125	51
	경 주 시	계(T)	10,188	1,097	932	2,723	1,298	461	349	456	261
		남(M)	6,618	541	564	1,494	774	376	237	444	248
		여(F)	3,570	556	368	1,229	524	85	112	12	13
	고 령 군	계(T)	1,757	51	68	299	190	122	95	365	191
		남(M)	1,439	13	39	175	177	98	72	329	187
		여(F)	318	38	29	124	13	24	23	36	4
	구 미 시	계(T)	5,449	709	852	1,262	123	415	394	556	128
		남(M)	3,203	238	459	612	88	315	186	468	112
		여(F)	2,246	471	393	650	35	100	208	88	16
	군 위 군	계(T)	565	20	13	99	8	75	26	44	82
		남(M)	437	7	8	34	8	57	16	44	77
		여(F)	128	13	5	65	0	18	10	0	5
	김 천 시	계(T)	2,160	279	132	537	26	262	87	188	105
		남(M)	1,263	126	72	224	23	183	34	181	93
		여(F)	897	153	60	313	3	79	53	7	12
	문 경 시	계(T)	632	49	88	193	12	84	43	4	37
		남(M)	294	12	48	51	7	55	10	4	32
		여(F)	338	37	40	142	5	29	33	0	5
봉 화 군	계(T)	302	21	17	100	2	48	23	0	33	
	남(M)	111	5	7	27	1	11	9	0	30	
	여(F)	191	16	10	73	1	37	14	0	3	

II. Status of Registered Foreigners continue

03 Status of Registered Foreigners by Place of Residence and Nationality(Region)

(Unit : person)

태국 Thailand	스리랑카 Sri Lanka	미국 United States	미얀마 Myanmar	일본 Japan	몽골 Mongolia	(타이완 Taiwan)	방글라데시 Bangladesh	파키스탄 Pakistan	카자흐스탄 Kazakhstan	인도 India
54	127	29	64	113	78	23	11	94	0	14
35	127	17	64	15	46	8	11	87	0	12
19	0	12	0	98	32	15	0	7	0	2
57	127	69	52	43	14	22	11	18	40	7
42	122	39	51	11	6	14	11	18	25	6
15	5	30	1	32	8	8	0	0	15	1
22	243	22	11	26	25	7	7	14	4	1
11	242	12	11	1	13	4	6	14	3	1
11	1	10	0	25	12	3	1	0	1	0
8	42	7	17	10	6	5	0	3	1	0
0	42	0	17	0	2	3	0	3	0	0
8	0	7	0	10	4	2	0	0	1	0
126	254	4	112	24	23	9	61	125	5	2
117	248	3	112	2	17	7	60	124	3	2
9	6	1	0	22	6	2	1	1	2	0
11	11	3	6	19	5	2	7	0	0	1
3	11	1	6	1	1	1	7	0	0	0
8	0	2	0	18	4	1	0	0	0	1
27	15	10	29	24	6	10	2	9	0	0
14	15	5	29	1	0	4	2	9	0	0
13	0	5	0	23	6	6	0	0	0	0
1,196	2,312	772	1,287	677	962	378	616	574	702	422
829	2,220	487	1,268	170	477	183	581	539	409	281
367	92	285	19	507	485	195	35	35	293	141
146	316	139	151	86	311	48	136	225	52	211
103	272	90	137	16	145	15	119	205	35	136
43	44	49	14	70	166	33	17	20	17	75
133	505	45	203	70	120	53	112	52	585	54
102	502	27	203	13	74	23	109	52	332	51
31	3	18	0	57	46	30	3	0	253	3
67	120	2	85	5	13	1	37	25	1	1
55	120	1	84	0	12	0	35	24	1	1
12	0	1	1	5	1	1	2	1	0	0
123	236	61	102	181	85	30	30	30	2	5
81	220	38	102	102	46	11	27	26	1	3
42	16	23	0	79	39	19	3	4	1	2
15	120	2	30	1	2	2	12	2	0	0
11	120	1	30	0	2	1	12	2	0	0
4	0	1	0	1	0	1	0	0	0	0
49	92	20	11	21	204	31	36	6	1	4
31	90	14	11	2	84	17	34	6	0	2
18	2	6	0	19	120	14	2	0	1	2
56	4	11	7	10	3	11	0	0	1	0
37	4	4	7	3	0	6	0	0	0	0
19	0	7	0	7	3	5	0	0	1	0
11	0	0	12	20	3	5	0	0	0	3
3	0	0	11	0	0	3	0	0	0	1
8	0	0	1	20	3	2	0	0	0	2

II. 등록외국인 현황 계속

03 지역 및 국적(지역)별 등록외국인 현황

(단위 : 명)

국적(지역) Nationality(Region)		성별 Sex	러시아(연방) Russia	캐나다 Canada	키르기스 Kyrgyz Republic	영국 United Kingdom	프랑스 France	이집트 Egypt	우크라이나 Ukraine	말레이시아 Malaysia	독일 Germany
경 상 남 도 Gyeongsangnam-do	창 원 시 의 창 구	계(T)	14	13	12	8	8	3	3	1	9
		남(M)	3	8	6	5	8	2	1	1	5
		여(F)	11	5	6	3	0	1	2	0	4
	창 진 해 구	계(T)	29	4	8	14	4	1	10	4	4
		남(M)	8	1	4	10	3	1	7	0	4
		여(F)	21	3	4	4	1	0	3	4	0
	통 영 시	계(T)	2	8	3	7	1	0	0	0	2
		남(M)	0	4	3	4	0	0	0	0	2
		여(F)	2	4	0	3	1	0	0	0	0
	하 동 군	계(T)	1	1	0	2	0	0	0	0	0
		남(M)	0	0	0	2	0	0	0	0	0
		여(F)	1	1	0	0	0	0	0	0	0
	합 안 군	계(T)	11	2	12	2	0	5	1	0	0
		남(M)	7	0	7	0	0	4	1	0	0
		여(F)	4	2	5	2	0	1	0	0	0
	합 양 군	계(T)	2	3	1	1	0	0	1	0	1
		남(M)	1	1	0	1	0	0	1	0	1
		여(F)	1	2	1	0	0	0	0	0	0
	합 천 군	계(T)	0	1	0	1	0	0	0	0	0
		남(M)	0	0	0	0	0	0	0	0	0
		여(F)	0	1	0	1	0	0	0	0	0
경 상 북 도 Gyeongsangbuk-do	소 계 S u b - T o t a l	계(T)	238	129	223	83	39	229	130	36	34
		남(M)	83	85	124	61	24	209	77	8	29
		여(F)	155	44	99	22	15	20	53	28	5
	경 산 시	계(T)	32	27	16	20	14	10	12	16	4
		남(M)	12	20	4	17	6	6	6	1	4
		여(F)	20	7	12	3	8	4	6	15	0
	경 주 시	계(T)	150	20	134	12	2	167	99	4	6
		남(M)	60	15	82	7	2	156	63	2	5
		여(F)	90	5	52	5	0	11	36	2	1
	고 령 군	계(T)	0	0	1	0	0	2	0	0	0
		남(M)	0	0	1	0	0	2	0	0	0
		여(F)	0	0	0	0	0	0	0	0	0
	구 미 시	계(T)	9	13	12	7	5	6	2	9	2
		남(M)	1	8	1	3	5	6	0	3	2
		여(F)	8	5	11	4	0	0	2	6	0
	군 위 군	계(T)	0	0	0	0	0	8	0	0	0
		남(M)	0	0	0	0	0	6	0	0	0
		여(F)	0	0	0	0	0	2	0	0	0
	김 천 시	계(T)	6	2	7	1	0	3	2	0	0
		남(M)	2	2	4	0	0	3	0	0	0
		여(F)	4	0	3	1	0	0	2	0	0
문 경 시	계(T)	2	1	1	1	0	1	0	0	0	
	남(M)	1	1	0	1	0	1	0	0	0	
	여(F)	1	0	1	0	0	0	0	0	0	
봉 화 군	계(T)	0	1	0	1	1	1	0	0	0	
	남(M)	0	0	0	1	1	1	0	0	0	
	여(F)	0	1	0	0	0	0	0	0	0	

II. Status of Registered Foreigners continue

03 Status of Registered Foreigners by Place of Residence and Nationality(Region)

(Unit : person)

나이지리아 Nigeria	남아프리카공화국 South Africa	동티모르 East-Timor	[홍콩 Hongkong]	오스트레일리아 Australia	시리아 Syria	이란 Iran	가나 Ghana	사우디아라비아 Saudiarabia	카메룬 Cameroon	터키 Turkey
4	4	0	3	1	0	1	0	0	0	2
4	1	0	3	1	0	1	0	0	0	2
0	3	0	0	0	0	0	0	0	0	0
0	9	0	1	2	0	1	0	0	0	1
0	3	0	0	2	0	1	0	0	0	1
0	6	0	1	0	0	0	0	0	0	0
0	6	148	0	1	0	0	0	0	0	1
0	3	148	0	0	0	0	0	0	0	1
0	3	0	0	1	0	0	0	0	0	0
0	1	8	0	0	0	0	0	0	0	0
0	0	8	0	0	0	0	0	0	0	0
0	1	0	0	0	0	0	0	0	0	0
0	11	4	0	1	21	2	0	0	0	0
0	9	4	0	0	16	2	0	0	0	0
0	2	0	0	1	5	0	0	0	0	0
0	3	0	0	0	0	0	0	0	0	0
0	1	0	0	0	0	0	0	0	0	0
0	2	0	0	0	0	0	0	0	0	0
0	2	1	0	0	0	0	0	0	0	0
0	0	0	0	0	0	0	0	0	0	0
0	2	1	0	0	0	0	0	0	0	0
26	116	75	9	40	105	35	27	21	9	12
18	63	68	4	29	66	24	23	14	5	9
8	53	7	5	11	39	11	4	7	4	3
14	13	5	0	8	6	7	12	21	2	5
9	12	2	0	5	3	4	10	14	0	3
5	1	3	0	3	3	3	2	7	2	2
0	18	7	2	2	1	2	1	0	2	1
0	10	7	1	2	1	2	1	0	2	1
0	8	0	1	0	0	0	0	0	0	0
0	3	2	0	0	1	0	7	0	0	1
0	3	0	0	0	1	0	7	0	0	0
0	0	2	0	0	0	0	0	0	0	1
3	18	4	0	2	0	0	0	0	0	0
3	8	3	0	2	0	0	0	0	0	0
0	10	1	0	0	0	0	0	0	0	0
0	0	0	0	0	0	0	0	0	0	0
0	0	0	0	0	0	0	0	0	0	0
0	0	0	0	0	0	0	0	0	0	0
0	7	1	0	2	9	0	0	0	0	0
0	2	1	0	2	5	0	0	0	0	0
0	5	0	0	0	4	0	0	0	0	0
0	2	1	0	2	4	0	0	0	0	0
0	1	1	0	2	3	0	0	0	0	0
0	1	0	0	0	1	0	0	0	0	0
0	0	0	0	0	0	0	0	0	0	0
0	0	0	0	0	0	0	0	0	0	0
0	0	0	0	0	0	0	0	0	0	0

II. 등록외국인 현황 계속

03 지역 및 국적(지역)별 등록외국인 현황

(단위 : 명)

국적(지역) Nationality(Region)		성별 Sex	싱가포르 Singapore	뉴질랜드 New Zealand	에티오피아 Ethiopia	브라질 Brazil	노르웨이 Norway	이탈리아 Italy	라오스 Laos	모로코 Morocco	우간다 Uganda	아일랜드 Ireland
지역 Region												
경 상 남 도 Gyeongsangnam-do	창 원 시 의 창 구	계(T)	0	3	0	0	0	1	5	0	0	1
		남(M)	0	2	0	0	0	0	0	0	0	1
		여(F)	0	1	0	0	0	1	5	0	0	0
	창 진 해 구	계(T)	0	0	0	0	0	1	4	1	0	1
		남(M)	0	0	0	0	0	1	1	1	0	1
		여(F)	0	0	0	0	0	0	3	0	0	0
	통 영 시	계(T)	1	3	0	0	1	0	0	4	0	1
		남(M)	1	3	0	0	1	0	0	0	0	1
		여(F)	0	0	0	0	0	0	0	4	0	0
	하 동 군	계(T)	0	0	0	0	0	0	0	0	0	0
		남(M)	0	0	0	0	0	0	0	0	0	0
		여(F)	0	0	0	0	0	0	0	0	0	0
	합 안 군	계(T)	0	0	0	0	0	0	9	1	0	0
		남(M)	0	0	0	0	0	0	0	1	0	0
		여(F)	0	0	0	0	0	0	9	0	0	0
	합 양 군	계(T)	0	1	0	0	0	0	0	0	0	0
		남(M)	0	0	0	0	0	0	0	0	0	0
		여(F)	0	1	0	0	0	0	0	0	0	0
	합 천 군	계(T)	0	0	0	0	0	0	0	0	0	0
		남(M)	0	0	0	0	0	0	0	0	0	0
		여(F)	0	0	0	0	0	0	0	0	0	0
경 상 북 도 Gyeongsangbuk-do	소 계 S u b - T o t a l	계(T)	6	29	33	39	3	7	34	13	18	8
		남(M)	1	19	28	19	2	4	4	7	10	7
		여(F)	5	10	5	20	1	3	30	6	8	1
	경 산 시	계(T)	3	4	17	13	1	0	9	2	9	1
		남(M)	0	3	15	7	1	0	2	1	4	1
		여(F)	3	1	2	6	0	0	7	1	5	0
	경 주 시	계(T)	0	3	0	2	0	0	0	2	0	3
		남(M)	0	2	0	0	0	0	0	2	0	3
		여(F)	0	1	0	2	0	0	0	0	0	0
	고 령 군	계(T)	0	0	0	0	0	0	0	0	0	0
		남(M)	0	0	0	0	0	0	0	0	0	0
		여(F)	0	0	0	0	0	0	0	0	0	0
	구 미 시	계(T)	0	1	4	0	0	0	0	0	1	1
		남(M)	0	1	3	0	0	0	0	0	1	1
		여(F)	0	0	1	0	0	0	0	0	0	0
	군 위 군	계(T)	0	0	0	0	0	0	1	1	0	0
		남(M)	0	0	0	0	0	0	0	1	0	0
		여(F)	0	0	0	0	0	0	1	0	0	0
	김 천 시	계(T)	0	0	0	0	1	0	3	1	1	0
		남(M)	0	0	0	0	1	0	1	1	1	0
		여(F)	0	0	0	0	0	0	2	0	0	0
문 경 시	계(T)	0	2	0	0	0	0	1	0	0	0	
	남(M)	0	2	0	0	0	0	0	0	0	0	
	여(F)	0	0	0	0	0	0	1	0	0	0	
봉 화 군	계(T)	0	0	0	0	0	0	0	0	0	0	
	남(M)	0	0	0	0	0	0	0	0	0	0	
	여(F)	0	0	0	0	0	0	0	0	0	0	

II. 등록외국인 현황 계속

03 지역 및 국적(지역)별 등록외국인 현황

(단위 : 명)

국적(지역) Nationality(Region)		성별 Sex	이라크 Iraq	요르단 Jordan	세네갈 Senegal	벨기에 Belgium	페루 Peru	수단 Sudan	콜롬비아 Colombia	아프가니스탄 Afghanistan	스위스 Switzerland	
지역 Region												
경 상 남 도 Gyeongsangnam-do	창 원 시 의 창 구	계(T)	0	3	0	0	1	0	0	0	0	
		남(M)	0	2	0	0	1	0	0	0	0	
		여(F)	0	1	0	0	0	0	0	0	0	
	창 진 해 구	계(T)	0	0	0	0	1	0	0	0	0	1
		남(M)	0	0	0	0	1	0	0	0	0	0
		여(F)	0	0	0	0	0	0	0	0	0	1
	통 영 시	계(T)	0	0	0	0	0	0	0	0	0	0
		남(M)	0	0	0	0	0	0	0	0	0	0
		여(F)	0	0	0	0	0	0	0	0	0	0
	하 동 군	계(T)	0	0	0	0	0	0	0	0	0	0
		남(M)	0	0	0	0	0	0	0	0	0	0
		여(F)	0	0	0	0	0	0	0	0	0	0
	합 안 군	계(T)	0	0	0	0	2	0	0	0	2	0
		남(M)	0	0	0	0	0	0	0	0	2	0
		여(F)	0	0	0	0	2	0	0	0	0	0
	합 양 군	계(T)	0	0	0	0	1	0	0	0	0	0
		남(M)	0	0	0	0	0	0	0	0	0	0
		여(F)	0	0	0	0	1	0	0	0	0	0
	합 천 군	계(T)	0	0	0	0	0	0	0	0	0	0
		남(M)	0	0	0	0	0	0	0	0	0	0
		여(F)	0	0	0	0	0	0	0	0	0	0
경 상 북 도 Gyeongsangbuk-do	소 계 S u b - T o t a l	계(T)	1	0	5	1	7	4	4	16	1	
		남(M)	1	0	4	1	5	2	0	14	1	
		여(F)	0	0	1	0	2	2	4	2	0	
	경 산 시	계(T)	1	0	2	0	0	0	3	11	1	
		남(M)	1	0	1	0	0	0	0	11	1	
		여(F)	0	0	1	0	0	0	3	0	0	
	경 주 시	계(T)	0	0	0	0	0	0	0	0	0	
		남(M)	0	0	0	0	0	0	0	0	0	
		여(F)	0	0	0	0	0	0	0	0	0	
	고 령 군	계(T)	0	0	1	0	0	0	0	0	0	
		남(M)	0	0	1	0	0	0	0	0	0	
		여(F)	0	0	0	0	0	0	0	0	0	
	구 미 시	계(T)	0	0	2	0	0	0	0	0	0	
		남(M)	0	0	2	0	0	0	0	0	0	
		여(F)	0	0	0	0	0	0	0	0	0	
	군 위 군	계(T)	0	0	0	0	0	0	0	0	0	
		남(M)	0	0	0	0	0	0	0	0	0	
		여(F)	0	0	0	0	0	0	0	0	0	
	김 천 시	계(T)	0	0	0	0	0	0	1	3	0	
		남(M)	0	0	0	0	0	0	0	1	0	
		여(F)	0	0	0	0	0	0	1	2	0	
문 경 시	계(T)	0	0	0	0	0	0	0	0	0		
	남(M)	0	0	0	0	0	0	0	0	0		
	여(F)	0	0	0	0	0	0	0	0	0		
봉 화 군	계(T)	0	0	0	0	0	0	0	0	0		
	남(M)	0	0	0	0	0	0	0	0	0		
	여(F)	0	0	0	0	0	0	0	0	0		

II. 등록외국인 현황 계속

03 지역 및 국적(지역)별 등록외국인 현황

(단위 : 명)

국적(지역) Nationality(Region)		성별 Sex	기니 Guinea	코트디부아르 Cote D'Ivoire	말리 Mali	튀니지 Tunisia	헝가리 Hungary	아제르바이잔 Azerbaijan	이스라엘 Israel	베네수엘라 Venezuela	칠레 Chile
지역 Region											
경 상 남 도 Gyeongsangnam-do	창 원 시 의 창 구	계(T)	0	0	0	0	0	0	0	0	0
		남(M)	0	0	0	0	0	0	0	0	0
		여(F)	0	0	0	0	0	0	0	0	0
	창 진 해 구	계(T)	0	0	0	0	1	0	0	0	7
		남(M)	0	0	0	0	0	0	0	0	6
		여(F)	0	0	0	0	1	0	0	0	1
	통 영 시	계(T)	0	0	0	0	0	0	0	0	0
		남(M)	0	0	0	0	0	0	0	0	0
		여(F)	0	0	0	0	0	0	0	0	0
	하 동 군	계(T)	0	0	0	0	0	0	0	0	0
		남(M)	0	0	0	0	0	0	0	0	0
		여(F)	0	0	0	0	0	0	0	0	0
	합 안 군	계(T)	0	0	0	0	0	0	0	0	0
		남(M)	0	0	0	0	0	0	0	0	0
		여(F)	0	0	0	0	0	0	0	0	0
	합 양 군	계(T)	0	0	0	0	0	0	0	0	0
		남(M)	0	0	0	0	0	0	0	0	0
		여(F)	0	0	0	0	0	0	0	0	0
	합 천 군	계(T)	0	0	0	0	0	0	0	0	0
		남(M)	0	0	0	0	0	0	0	0	0
		여(F)	0	0	0	0	0	0	0	0	0
경 상 북 도 Gyeongsangbuk-do	소 계 S u b - T o t a l	계(T)	4	6	0	16	1	0	1	0	3
		남(M)	4	5	0	14	1	0	1	0	0
		여(F)	0	1	0	2	0	0	0	0	3
	경 산 시	계(T)	3	3	0	0	0	0	0	0	2
		남(M)	3	3	0	0	0	0	0	0	0
		여(F)	0	0	0	0	0	0	0	0	2
	경 주 시	계(T)	0	0	0	11	0	0	1	0	0
		남(M)	0	0	0	11	0	0	1	0	0
		여(F)	0	0	0	0	0	0	0	0	0
	고 령 군	계(T)	1	0	0	0	0	0	0	0	0
		남(M)	1	0	0	0	0	0	0	0	0
		여(F)	0	0	0	0	0	0	0	0	0
	구 미 시	계(T)	0	0	0	3	0	0	0	0	0
		남(M)	0	0	0	3	0	0	0	0	0
		여(F)	0	0	0	0	0	0	0	0	0
	군 위 군	계(T)	0	0	0	0	0	0	0	0	0
		남(M)	0	0	0	0	0	0	0	0	0
		여(F)	0	0	0	0	0	0	0	0	0
	김 천 시	계(T)	0	0	0	0	0	0	0	0	0
		남(M)	0	0	0	0	0	0	0	0	0
		여(F)	0	0	0	0	0	0	0	0	0
문 경 시	계(T)	0	0	0	0	0	0	0	0	0	
	남(M)	0	0	0	0	0	0	0	0	0	
	여(F)	0	0	0	0	0	0	0	0	0	
봉 화 군	계(T)	0	0	0	0	0	0	0	0	0	
	남(M)	0	0	0	0	0	0	0	0	0	
	여(F)	0	0	0	0	0	0	0	0	0	

II. 등록외국인 현황 계속

03 지역 및 국적(지역)별 등록외국인 현황

(단위 : 명)

국적(지역) Nationality(Region)		성별 Sex	짐바브웨 Zimbabwe	크로아티아 Croatia	아르메니아 Armenia	리투아니아 Lithuania	파라과이 Paraguay	브루나이 Brunei	세르비아 Serbia	볼리비아 Bolivia	도미니카공화국 Dominican Rep.
경 상 남 도 Gyeongsangnam-do	창 원 시 의 창 구	계(T)	0	0	0	0	0	0	0	0	0
		남(M)	0	0	0	0	0	0	0	0	0
		여(F)	0	0	0	0	0	0	0	0	0
	창 진 해 구	계(T)	0	0	0	0	0	0	0	0	0
		남(M)	0	0	0	0	0	0	0	0	0
		여(F)	0	0	0	0	0	0	0	0	0
	통 영 시	계(T)	0	0	0	0	0	0	0	0	0
		남(M)	0	0	0	0	0	0	0	0	0
		여(F)	0	0	0	0	0	0	0	0	0
	하 동 군	계(T)	0	0	0	0	0	0	0	0	0
		남(M)	0	0	0	0	0	0	0	0	0
		여(F)	0	0	0	0	0	0	0	0	0
	함 안 군	계(T)	0	0	0	0	0	0	0	0	0
		남(M)	0	0	0	0	0	0	0	0	0
		여(F)	0	0	0	0	0	0	0	0	0
	함 양 군	계(T)	0	0	0	0	0	0	0	0	0
		남(M)	0	0	0	0	0	0	0	0	0
		여(F)	0	0	0	0	0	0	0	0	0
	합 천 군	계(T)	0	0	0	0	0	0	0	0	0
		남(M)	0	0	0	0	0	0	0	0	0
		여(F)	0	0	0	0	0	0	0	0	0
경 상 북 도 Gyeongsangbuk-do	소 계 S u b - T o t a l	계(T)	6	0	2	0	1	4	0	3	1
		남(M)	4	0	0	0	0	1	0	1	0
		여(F)	2	0	2	0	1	3	0	2	1
	경 산 시	계(T)	4	0	1	0	0	4	0	3	1
		남(M)	3	0	0	0	0	1	0	1	0
		여(F)	1	0	1	0	0	3	0	2	1
	경 주 시	계(T)	0	0	0	0	1	0	0	0	0
		남(M)	0	0	0	0	0	0	0	0	0
		여(F)	0	0	0	0	1	0	0	0	0
	고 령 군	계(T)	0	0	0	0	0	0	0	0	0
		남(M)	0	0	0	0	0	0	0	0	0
		여(F)	0	0	0	0	0	0	0	0	0
	구 미 시	계(T)	0	0	0	0	0	0	0	0	0
		남(M)	0	0	0	0	0	0	0	0	0
		여(F)	0	0	0	0	0	0	0	0	0
	군 위 군	계(T)	0	0	0	0	0	0	0	0	0
		남(M)	0	0	0	0	0	0	0	0	0
		여(F)	0	0	0	0	0	0	0	0	0
	김 천 시	계(T)	0	0	0	0	0	0	0	0	0
		남(M)	0	0	0	0	0	0	0	0	0
		여(F)	0	0	0	0	0	0	0	0	0
문 경 시	계(T)	0	0	0	0	0	0	0	0	0	
	남(M)	0	0	0	0	0	0	0	0	0	
	여(F)	0	0	0	0	0	0	0	0	0	
봉 화 군	계(T)	0	0	0	0	0	0	0	0	0	
	남(M)	0	0	0	0	0	0	0	0	0	
	여(F)	0	0	0	0	0	0	0	0	0	

II. 등록외국인 현황 계속

03 지역 및 국적(지역)별 등록외국인 현황

(단위 : 명)

국적(지역) Nationality(Region)		성별 Sex	시에라리온 Sierra Leone	자메이카 Jamaica	모잠비크 Mozambique	라트비아 Latvia	토고 Togo	레바논 Lebanon	니카라과 Nicaragua	말라위 Malawi	우루과이 Uruguay	마다가스카르 Madagascar	
지역 Region													
경 상 남 도 Gyeongsangnam-do	창 원 시 의 창 구	계(T)	0	0	1	0	0	0	0	0	0	0	
		남(M)	0	0	1	0	0	0	0	0	0	0	
		여(F)	0	0	0	0	0	0	0	0	0	0	
	창 진 해 구	계(T)	0	0	0	0	0	0	0	0	0	0	0
		남(M)	0	0	0	0	0	0	0	0	0	0	0
		여(F)	0	0	0	0	0	0	0	0	0	0	0
	통 영 시	계(T)	0	0	0	0	0	0	0	0	0	0	0
		남(M)	0	0	0	0	0	0	0	0	0	0	0
		여(F)	0	0	0	0	0	0	0	0	0	0	0
	하 동 군	계(T)	0	0	0	0	0	0	0	0	0	0	0
		남(M)	0	0	0	0	0	0	0	0	0	0	0
		여(F)	0	0	0	0	0	0	0	0	0	0	0
	합 안 군	계(T)	0	0	0	0	0	0	0	0	0	0	0
		남(M)	0	0	0	0	0	0	0	0	0	0	0
		여(F)	0	0	0	0	0	0	0	0	0	0	0
	합 양 군	계(T)	0	0	0	0	0	0	0	0	0	0	0
		남(M)	0	0	0	0	0	0	0	0	0	0	0
		여(F)	0	0	0	0	0	0	0	0	0	0	0
	합 천 군	계(T)	0	0	0	0	0	0	0	0	0	0	0
		남(M)	0	0	0	0	0	0	0	0	0	0	0
		여(F)	0	0	0	0	0	0	0	0	0	0	0
경 상 북 도 Gyeongsangbuk-do	소 계 S u b - T o t a l	계(T)	0	2	1	1	4	1	2	3	1	5	
		남(M)	0	1	1	1	3	1	0	2	1	0	
		여(F)	0	1	0	0	1	0	2	1	0	5	
	경 산 시	계(T)	0	1	0	0	2	0	2	0	0	0	0
		남(M)	0	0	0	0	2	0	0	0	0	0	0
		여(F)	0	1	0	0	0	0	2	0	0	0	0
	경 주 시	계(T)	0	0	0	0	0	0	0	0	0	0	1
		남(M)	0	0	0	0	0	0	0	0	0	0	0
		여(F)	0	0	0	0	0	0	0	0	0	0	1
	고 령 군	계(T)	0	0	0	0	0	0	0	0	0	0	0
		남(M)	0	0	0	0	0	0	0	0	0	0	0
		여(F)	0	0	0	0	0	0	0	0	0	0	0
	구 미 시	계(T)	0	0	0	0	1	0	0	0	0	0	0
		남(M)	0	0	0	0	0	0	0	0	0	0	0
		여(F)	0	0	0	0	1	0	0	0	0	0	0
	군 위 군	계(T)	0	0	0	0	0	0	0	0	0	0	0
		남(M)	0	0	0	0	0	0	0	0	0	0	0
		여(F)	0	0	0	0	0	0	0	0	0	0	0
	김 천 시	계(T)	0	0	0	0	0	0	0	0	0	0	0
		남(M)	0	0	0	0	0	0	0	0	0	0	0
		여(F)	0	0	0	0	0	0	0	0	0	0	0
문 경 시	계(T)	0	0	0	0	0	0	0	0	0	1	0	
	남(M)	0	0	0	0	0	0	0	0	0	1	0	
	여(F)	0	0	0	0	0	0	0	0	0	0	0	
봉 화 군	계(T)	0	0	0	0	0	0	0	0	0	0	0	
	남(M)	0	0	0	0	0	0	0	0	0	0	0	
	여(F)	0	0	0	0	0	0	0	0	0	0	0	

II. Status of Registered Foreigners continue

03 Status of Registered Foreigners by Place of Residence and Nationality(Region)

(Unit : person)

부탄 Bhutan	모리셔스 Mauritius	아이티 Haiti	쿠바 Cuba	콩고 Congo P.R.	남수단공화국 Republic of South Sudan	아이슬란드 Iceland	키프로스 Cyprus	알바니아 Albania	에스토니아 Estonia	트리니다드토바고 Trinidad and Tobago
0	0	0	0	0	0	0	0	0	0	0
0	0	0	0	0	0	0	0	0	0	0
0	0	0	0	0	0	0	0	0	0	0
0	0	0	0	0	0	0	0	0	0	0
0	0	0	0	0	0	0	0	0	0	0
0	0	0	0	0	0	0	0	0	0	0
0	0	0	0	0	0	0	0	0	0	0
0	0	0	0	0	0	0	0	0	0	0
0	0	0	0	0	0	0	0	0	0	0
0	0	0	0	0	0	0	0	0	0	0
0	0	0	0	0	0	0	0	0	0	0
0	0	0	0	0	0	0	0	0	0	0
0	0	0	0	0	0	0	0	0	0	0
0	0	0	0	0	0	0	0	0	0	0
0	0	0	0	0	0	0	0	0	0	0
0	0	0	0	0	0	0	0	0	0	0
0	0	0	0	0	0	0	0	0	0	0
0	0	0	0	0	0	0	0	0	0	0
0	0	0	0	0	0	0	0	0	0	0
0	0	0	0	0	0	0	0	0	0	0
0	0	0	0	0	0	0	0	0	0	0
0	0	0	0	0	0	0	0	0	0	0
0	0	0	1	1	0	0	0	0	0	0
0	0	0	0	1	0	0	0	0	0	0
0	0	0	1	0	0	0	0	0	0	0
0	0	0	1	0	0	0	0	0	0	0
0	0	0	0	0	0	0	0	0	0	0
0	0	0	1	0	0	0	0	0	0	0
0	0	0	0	1	0	0	0	0	0	0
0	0	0	0	1	0	0	0	0	0	0
0	0	0	0	0	0	0	0	0	0	0
0	0	0	0	0	0	0	0	0	0	0
0	0	0	0	0	0	0	0	0	0	0
0	0	0	0	0	0	0	0	0	0	0
0	0	0	0	0	0	0	0	0	0	0
0	0	0	0	0	0	0	0	0	0	0
0	0	0	0	0	0	0	0	0	0	0
0	0	0	0	0	0	0	0	0	0	0
0	0	0	0	0	0	0	0	0	0	0
0	0	0	0	0	0	0	0	0	0	0
0	0	0	0	0	0	0	0	0	0	0
0	0	0	0	0	0	0	0	0	0	0
0	0	0	0	0	0	0	0	0	0	0
0	0	0	0	0	0	0	0	0	0	0
0	0	0	0	0	0	0	0	0	0	0
0	0	0	0	0	0	0	0	0	0	0
0	0	0	0	0	0	0	0	0	0	0
0	0	0	0	0	0	0	0	0	0	0

II. 등록외국인 현황 계속

03 지역 및 국적(지역)별 등록외국인 현황

(단위 : 명)

국적(지역) Nationality(Region)		성별 Sex	베냉 Benin	기니비사우 Guinea Bissau	차드 Chad	에리트레아 Eritrea	모리타니 Mauritania	(영국 외지민 British National Overseas)	룩셈부르크 Luxembourg	소말리아 Somalia	마케도니아 Macedonia
지역 Region											
경 상 남 도 Gyeongsangnam-do	창 원 시 의 창 구	계(T)	0	0	0	0	0	0	0	0	0
		남(M)	0	0	0	0	0	0	0	0	0
		여(F)	0	0	0	0	0	0	0	0	0
	창 진 해 구	계(T)	0	0	0	0	0	0	0	0	0
		남(M)	0	0	0	0	0	0	0	0	0
		여(F)	0	0	0	0	0	0	0	0	0
	통 영 시	계(T)	0	0	0	0	0	0	0	0	0
		남(M)	0	0	0	0	0	0	0	0	0
		여(F)	0	0	0	0	0	0	0	0	0
	하 동 군	계(T)	0	0	0	0	0	0	0	0	0
		남(M)	0	0	0	0	0	0	0	0	0
		여(F)	0	0	0	0	0	0	0	0	0
	합 안 군	계(T)	0	0	0	0	0	0	0	0	0
		남(M)	0	0	0	0	0	0	0	0	0
		여(F)	0	0	0	0	0	0	0	0	0
	합 양 군	계(T)	0	0	0	0	0	0	0	0	0
		남(M)	0	0	0	0	0	0	0	0	0
		여(F)	0	0	0	0	0	0	0	0	0
	합 천 군	계(T)	0	0	0	0	0	0	0	0	0
		남(M)	0	0	0	0	0	0	0	0	0
		여(F)	0	0	0	0	0	0	0	0	0
경 상 북 도 Gyeongsangbuk-do	소 계 S u b - T o t a l	계(T)	2	0	1	0	0	0	1	1	3
		남(M)	2	0	1	0	0	0	0	1	2
		여(F)	0	0	0	0	0	0	1	0	1
	경 산 시	계(T)	2	0	0	0	0	0	0	0	0
		남(M)	2	0	0	0	0	0	0	0	0
		여(F)	0	0	0	0	0	0	0	0	0
	경 주 시	계(T)	0	0	0	0	0	0	0	0	0
		남(M)	0	0	0	0	0	0	0	0	0
		여(F)	0	0	0	0	0	0	0	0	0
	고 령 군	계(T)	0	0	0	0	0	0	0	0	0
		남(M)	0	0	0	0	0	0	0	0	0
		여(F)	0	0	0	0	0	0	0	0	0
	구 미 시	계(T)	0	0	0	0	0	0	0	0	1
		남(M)	0	0	0	0	0	0	0	0	1
		여(F)	0	0	0	0	0	0	0	0	0
	군 위 군	계(T)	0	0	0	0	0	0	0	0	0
		남(M)	0	0	0	0	0	0	0	0	0
		여(F)	0	0	0	0	0	0	0	0	0
	김 천 시	계(T)	0	0	0	0	0	0	0	0	0
		남(M)	0	0	0	0	0	0	0	0	0
		여(F)	0	0	0	0	0	0	0	0	0
문 경 시	계(T)	0	0	0	0	0	0	0	0	0	
	남(M)	0	0	0	0	0	0	0	0	0	
	여(F)	0	0	0	0	0	0	0	0	0	
봉 화 군	계(T)	0	0	0	0	0	0	0	0	0	
	남(M)	0	0	0	0	0	0	0	0	0	
	여(F)	0	0	0	0	0	0	0	0	0	

II. Status of Registered Foreigners continue

03 Status of Registered Foreigners by Place of Residence and Nationality(Region)

(Unit : person)

솔로몬군도 Solomon Is.	바레인 Bahrain	보츠와나 Botswana	중앙아프리카공화국 Central Africa	카타르 Qatar	바하마 Bahamas	바베이도스 Barbados	니제르 Niger	세인트크리스토퍼 네비스 St. Kitts-Nevis	벨리즈 Belize	몬테네그로 Montenegro	보스니아-헤르체고비나 Bosnia and Herzegovina
0	0	0	0	0	0	0	0	0	0	0	0
0	0	0	0	0	0	0	0	0	0	0	0
0	0	0	0	0	0	0	0	0	0	0	0
0	1	0	0	0	0	0	0	0	0	0	0
0	1	0	0	0	0	0	0	0	0	0	0
0	0	0	0	0	0	0	0	0	0	0	0
0	0	0	0	0	0	0	0	0	0	0	0
0	0	0	0	0	0	0	0	0	0	0	0
0	0	0	0	0	0	0	0	0	0	0	0
0	0	0	0	0	0	0	0	0	0	0	0
0	0	0	0	0	0	0	0	0	0	0	0
0	0	0	0	0	0	0	0	0	0	0	0
0	0	0	0	0	0	0	0	0	0	0	0
0	0	0	0	0	0	0	0	0	0	0	0
0	0	0	0	0	0	0	0	0	0	0	0
0	0	0	0	0	0	0	0	0	0	0	0
0	0	0	0	0	0	0	0	0	0	0	0
0	0	0	0	0	0	0	0	0	0	0	0
0	0	0	6	0	1	0	0	0	0	0	0
0	0	0	5	0	0	0	0	0	0	0	0
0	0	0	1	0	1	0	0	0	0	0	0
0	0	0	6	0	1	0	0	0	0	0	0
0	0	0	5	0	0	0	0	0	0	0	0
0	0	0	1	0	1	0	0	0	0	0	0
0	0	0	0	0	0	0	0	0	0	0	0
0	0	0	0	0	0	0	0	0	0	0	0
0	0	0	0	0	0	0	0	0	0	0	0
0	0	0	0	0	0	0	0	0	0	0	0
0	0	0	0	0	0	0	0	0	0	0	0
0	0	0	0	0	0	0	0	0	0	0	0
0	0	0	0	0	0	0	0	0	0	0	0
0	0	0	0	0	0	0	0	0	0	0	0
0	0	0	0	0	0	0	0	0	0	0	0
0	0	0	0	0	0	0	0	0	0	0	0
0	0	0	0	0	0	0	0	0	0	0	0
0	0	0	0	0	0	0	0	0	0	0	0
0	0	0	0	0	0	0	0	0	0	0	0
0	0	0	0	0	0	0	0	0	0	0	0
0	0	0	0	0	0	0	0	0	0	0	0
0	0	0	0	0	0	0	0	0	0	0	0
0	0	0	0	0	0	0	0	0	0	0	0
0	0	0	0	0	0	0	0	0	0	0	0
0	0	0	0	0	0	0	0	0	0	0	0
0	0	0	0	0	0	0	0	0	0	0	0
0	0	0	0	0	0	0	0	0	0	0	0
0	0	0	0	0	0	0	0	0	0	0	0

II. 등록외국인 현황 계속

03 지역 및 국적(지역)별 등록외국인 현황

(단위 : 명)

국적(지역) Nationality(Region)		성별 Sex	파푸아뉴기니 Papua New Guinea	몰타 Malta	코모로 Comoros	가이아나 Guyana	몰디브 Maldives	레소토 Lesotho	수리남 Surinam	코소보 Kosovo	스와질란드 Swaziland
지역 Region											
경 상 남 도 Gyeongsangnam-do	창 원 시 의 창 구	계(T)	0	0	0	0	0	0	0	0	0
		남(M)	0	0	0	0	0	0	0	0	0
		여(F)	0	0	0	0	0	0	0	0	0
	창 진 해 구	계(T)	0	0	0	0	0	0	0	0	0
		남(M)	0	0	0	0	0	0	0	0	0
		여(F)	0	0	0	0	0	0	0	0	0
	통 영 시	계(T)	0	0	0	0	0	0	0	0	0
		남(M)	0	0	0	0	0	0	0	0	0
		여(F)	0	0	0	0	0	0	0	0	0
	하 동 군	계(T)	0	0	0	0	0	0	0	0	0
		남(M)	0	0	0	0	0	0	0	0	0
		여(F)	0	0	0	0	0	0	0	0	0
	합 안 군	계(T)	0	0	0	0	0	0	0	0	0
		남(M)	0	0	0	0	0	0	0	0	0
		여(F)	0	0	0	0	0	0	0	0	0
	합 양 군	계(T)	0	0	0	0	0	0	0	0	0
		남(M)	0	0	0	0	0	0	0	0	0
		여(F)	0	0	0	0	0	0	0	0	0
	합 천 군	계(T)	0	0	0	0	0	0	0	0	0
		남(M)	0	0	0	0	0	0	0	0	0
		여(F)	0	0	0	0	0	0	0	0	0
경 상 북 도 Gyeongsangbuk-do	소 계 S u b - T o t a l	계(T)	0	0	0	0	0	0	0	0	0
		남(M)	0	0	0	0	0	0	0	0	0
		여(F)	0	0	0	0	0	0	0	0	0
	경 산 시	계(T)	0	0	0	0	0	0	0	0	0
		남(M)	0	0	0	0	0	0	0	0	0
		여(F)	0	0	0	0	0	0	0	0	0
	경 주 시	계(T)	0	0	0	0	0	0	0	0	0
		남(M)	0	0	0	0	0	0	0	0	0
		여(F)	0	0	0	0	0	0	0	0	0
	고 령 군	계(T)	0	0	0	0	0	0	0	0	0
		남(M)	0	0	0	0	0	0	0	0	0
		여(F)	0	0	0	0	0	0	0	0	0
	구 미 시	계(T)	0	0	0	0	0	0	0	0	0
		남(M)	0	0	0	0	0	0	0	0	0
		여(F)	0	0	0	0	0	0	0	0	0
	군 위 군	계(T)	0	0	0	0	0	0	0	0	0
		남(M)	0	0	0	0	0	0	0	0	0
		여(F)	0	0	0	0	0	0	0	0	0
	김 천 시	계(T)	0	0	0	0	0	0	0	0	0
		남(M)	0	0	0	0	0	0	0	0	0
		여(F)	0	0	0	0	0	0	0	0	0
문 경 시	계(T)	0	0	0	0	0	0	0	0	0	
	남(M)	0	0	0	0	0	0	0	0	0	
	여(F)	0	0	0	0	0	0	0	0	0	
봉 화 군	계(T)	0	0	0	0	0	0	0	0	0	
	남(M)	0	0	0	0	0	0	0	0	0	
	여(F)	0	0	0	0	0	0	0	0	0	

II. 등록외국인 현황 계속

03 지역 및 국적(지역)별 등록외국인 현황

(단위 : 명)

국적(지역) Nationality(Region)		성별 Sex	총계 Grand-Total	중국 China	한국계중국인 Korean-Chinese	베트남 Vietnam	우즈베키스탄 Uzbekistan	캄보디아 Cambodia	필리핀 Philippines	인도네시아 Indonesia	네팔 Nepal
지역 Region											
경 상 북 도 Gyeongsangbuk-do	상 주 시	계(T)	913	71	70	353	12	97	50	33	55
		남(M)	399	29	31	90	6	50	8	26	53
		여(F)	514	42	39	263	6	47	42	7	2
	성 주 군	계(T)	1,708	56	82	370	101	190	99	200	166
		남(M)	1,295	25	51	199	92	159	75	171	150
		여(F)	413	31	31	171	9	31	24	29	16
	안 동 시	계(T)	1,465	282	100	519	13	31	59	25	73
		남(M)	713	103	52	171	9	20	16	21	68
		여(F)	752	179	48	348	4	11	43	4	5
	영 덕 군	계(T)	946	80	30	396	3	88	56	139	33
		남(M)	711	63	10	314	3	69	3	137	26
		여(F)	235	17	20	82	0	19	53	2	7
	영 양 군	계(T)	217	10	7	138	2	21	11	0	3
		남(M)	67	1	2	35	1	13	1	0	3
		여(F)	150	9	5	103	1	8	10	0	0
	영 주 시	계(T)	1,097	204	54	449	20	67	67	12	48
		남(M)	561	109	28	170	16	60	14	11	43
		여(F)	536	95	26	279	4	7	53	1	5
	영 천 시	계(T)	3,546	216	173	1,213	180	159	154	351	304
		남(M)	2,640	93	98	700	176	127	116	325	296
		여(F)	906	123	75	513	4	32	38	26	8
	예 천 군	계(T)	533	47	31	259	4	40	34	15	40
		남(M)	235	14	16	98	2	26	5	15	38
		여(F)	298	33	15	161	2	14	29	0	2
영 룡 군	계(T)	151	12	18	28	0	17	4	59	0	
	남(M)	126	11	9	22	0	16	0	59	0	
	여(F)	25	1	9	6	0	1	4	0	0	
영 진 군	계(T)	1,363	123	47	470	7	79	32	430	12	
	남(M)	1,173	103	24	389	4	70	3	429	11	
	여(F)	190	20	23	81	3	9	29	1	1	
의 성 군	계(T)	606	42	55	201	33	76	26	11	96	
	남(M)	325	6	30	68	22	47	7	9	89	
	여(F)	281	36	25	133	11	29	19	2	7	
청 도 군	계(T)	1,020	28	25	377	13	428	16	1	53	
	남(M)	517	2	13	174	13	204	6	1	41	
	여(F)	503	26	12	203	0	224	10	0	12	
청 송 군	계(T)	195	13	14	88	4	23	20	2	4	
	남(M)	48	3	2	16	1	6	2	2	2	
	여(F)	147	10	12	72	3	17	18	0	2	
칠 곡 군	계(T)	3,973	363	268	688	143	208	401	606	215	
	남(M)	2,768	140	137	367	118	161	226	543	197	
	여(F)	1,205	223	131	321	25	47	175	63	18	
포 향 시	계(T)	3,085	392	176	1,051	56	97	211	319	50	
	남(M)	2,024	239	88	691	36	59	73	304	45	
	여(F)	1,061	153	88	360	20	38	138	15	5	
포 향 시	계(T)	2,299	263	157	945	23	69	110	135	36	
	남(M)	1,226	124	83	468	10	49	7	125	35	
	여(F)	1,073	139	74	477	13	20	103	10	1	

II. Status of Registered Foreigners continue

03 Status of Registered Foreigners by Place of Residence and Nationality(Region)

(Unit : person)

태국 Thailand	스리랑카 Sri Lanka	미국 United States	미얀마 Myanmar	일본 Japan	몽골 Mongolia	(타이완 Taiwan)	방글라데시 Bangladesh	파키스탄 Pakistan	카자흐스탄 Kazakhstan	인도 India
24	13	20	16	18	8	12	13	17	3	0
13	13	11	16	1	1	6	11	17	1	0
11	0	9	0	17	7	6	2	0	2	0
81	130	2	77	22	13	6	53	37	1	1
49	126	2	77	1	10	3	53	37	1	1
32	4	0	0	21	3	3	0	0	0	0
71	11	40	75	29	14	34	23	6	2	13
51	11	25	75	3	2	16	23	6	0	9
20	0	15	0	26	12	18	0	0	2	4
11	28	4	36	17	7	5	0	3	0	0
6	28	2	36	1	5	2	0	3	0	0
5	0	2	0	16	2	3	0	0	0	0
2	5	1	3	9	2	0	0	0	0	0
0	5	1	3	0	0	0	0	0	0	0
2	0	0	0	9	2	0	0	0	0	0
31	13	17	32	13	9	9	0	1	15	0
22	11	7	32	0	3	5	0	1	9	0
9	2	10	0	13	6	4	0	0	6	0
104	260	11	149	22	23	19	80	40	24	1
92	254	9	149	3	17	10	78	40	18	1
12	6	2	0	19	6	9	2	0	6	0
4	1	4	1	23	13	1	3	0	0	0
0	1	3	1	1	5	0	3	0	0	0
4	0	1	0	22	8	1	0	0	0	0
0	6	0	0	3	0	0	0	0	0	0
0	6	0	0	0	0	0	0	0	0	0
0	0	0	0	3	0	0	0	0	0	0
19	28	12	37	9	0	1	0	1	0	0
18	28	6	37	1	0	0	0	1	0	0
1	0	6	0	8	0	1	0	0	0	0
19	11	3	10	5	3	7	2	1	0	0
13	11	3	10	0	2	2	2	1	0	0
6	0	0	0	5	1	5	0	0	0	0
3	32	7	5	10	0	6	5	0	1	0
2	30	4	5	2	0	6	5	0	1	0
1	2	3	0	8	0	0	0	0	0	0
6	0	2	1	11	3	1	0	0	0	1
3	0	2	1	1	3	1	0	0	0	1
3	0	0	0	10	0	0	0	0	0	0
132	244	208	159	8	44	24	57	89	4	4
92	238	137	158	0	30	13	56	87	3	4
40	6	71	1	8	14	11	1	2	1	0
53	110	59	41	36	22	34	15	27	8	124
30	104	41	41	12	10	18	12	20	5	71
23	6	18	0	24	12	16	3	7	3	53
36	27	102	44	48	60	38	2	12	2	0
15	26	59	42	8	26	25	2	11	2	0
21	1	43	2	40	34	13	0	1	0	0

II. 등록외국인 현황 계속

03 지역 및 국적(지역)별 등록외국인 현황

(단위 : 명)

국적(지역) Nationality(Region)		성별 Sex	러시아(연방) Russia	캐나다 Canada	키르기스 Kyrgyz Republic	영국 United Kingdom	프랑스 France	이집트 Egypt	우크라이나 Ukraine	말레이시아 Malaysia	독일 Germany
지역 Region											
경 상 북 도 Gyeongsangbuk-do	상 주 시	계(T)	2	2	1	2	0	0	0	0	2
		남(M)	0	1	1	1	0	0	0	0	2
		여(F)	2	1	0	1	0	0	0	0	0
	성 주 군	계(T)	0	2	4	1	0	4	2	0	0
		남(M)	0	1	2	1	0	4	0	0	0
		여(F)	0	1	2	0	0	0	2	0	0
	안 동 시	계(T)	0	6	2	7	0	0	0	0	0
		남(M)	0	5	1	7	0	0	0	0	0
		여(F)	0	1	1	0	0	0	0	0	0
	영 덕 군	계(T)	0	2	4	0	0	0	0	0	0
		남(M)	0	1	0	0	0	0	0	0	0
		여(F)	0	1	4	0	0	0	0	0	0
	영 양 군	계(T)	0	0	0	1	0	0	0	0	0
		남(M)	0	0	0	1	0	0	0	0	0
		여(F)	0	0	0	0	0	0	0	0	0
	영 주 시	계(T)	4	2	0	3	0	4	4	0	1
		남(M)	0	1	0	3	0	4	3	0	0
		여(F)	4	1	0	0	0	0	1	0	1
	영 천 시	계(T)	11	3	23	0	1	5	5	0	0
		남(M)	4	1	19	0	0	5	4	0	0
		여(F)	7	2	4	0	1	0	1	0	0
	예 천 군	계(T)	1	3	1	1	1	1	0	0	0
		남(M)	0	3	0	1	1	1	0	0	0
		여(F)	1	0	1	0	0	0	0	0	0
예 릉 군	계(T)	0	0	0	0	0	0	0	0	0	
	남(M)	0	0	0	0	0	0	0	0	0	
	여(F)	0	0	0	0	0	0	0	0	0	
예 진 군	계(T)	0	3	0	3	0	0	0	0	0	
	남(M)	0	3	0	3	0	0	0	0	0	
	여(F)	0	0	0	0	0	0	0	0	0	
의 성 군	계(T)	0	1	0	0	1	1	0	0	0	
	남(M)	0	0	0	0	1	1	0	0	0	
	여(F)	0	1	0	0	0	0	0	0	0	
청 도 군	계(T)	0	0	2	2	0	0	0	0	0	
	남(M)	0	0	2	2	0	0	0	0	0	
	여(F)	0	0	0	0	0	0	0	0	0	
청 송 군	계(T)	0	0	0	1	0	0	0	0	1	
	남(M)	0	0	0	1	0	0	0	0	1	
	여(F)	0	0	0	0	0	0	0	0	0	
칠 곡 군	계(T)	3	2	1	3	0	11	0	0	4	
	남(M)	0	1	0	1	0	11	0	0	4	
	여(F)	3	1	1	2	0	0	0	0	0	
포 향 시 구	계(T)	7	18	2	10	9	5	1	3	11	
	남(M)	2	11	0	6	5	2	0	0	9	
	여(F)	5	7	2	4	4	3	1	3	2	
포 향 시 구	계(T)	11	21	12	7	5	0	3	4	3	
	남(M)	1	11	7	5	3	0	1	2	2	
	여(F)	10	10	5	2	2	0	2	2	1	

II. Status of Registered Foreigners continue

03 Status of Registered Foreigners by Place of Residence and Nationality(Region)

(Unit : person)

나이지리아 Nigeria	남아프리카공화국 South Africa	동티모르 East-Timor	[홍콩 Hongkong]	오스트레일리아 Australia	시리아 Syria	이란 Iran	가나 Ghana	사우디아라비아 Saudiarabia	카메룬 Cameroon	터키 Turkey
0	6	0	0	0	0	0	0	0	0	0
0	4	0	0	0	0	0	0	0	0	0
0	2	0	0	0	0	0	0	0	0	0
0	2	1	0	1	1	1	0	0	0	0
0	1	1	0	0	1	1	0	0	0	0
0	1	0	0	1	0	0	0	0	0	0
0	6	1	0	5	0	0	0	0	0	0
0	3	1	0	4	0	0	0	0	0	0
0	3	0	0	1	0	0	0	0	0	0
0	1	2	0	1	0	0	0	0	0	0
0	0	2	0	0	0	0	0	0	0	0
0	1	0	0	1	0	0	0	0	0	0
0	1	0	0	0	0	0	0	0	0	0
0	0	0	0	0	0	0	0	0	0	0
0	11	0	0	1	0	0	0	0	0	0
0	5	0	0	0	0	0	0	0	0	0
0	6	0	0	1	0	0	0	0	0	0
1	3	1	0	1	1	0	0	0	0	0
0	1	0	0	1	1	0	0	0	0	0
1	2	1	0	0	0	0	0	0	0	0
0	2	0	0	0	0	0	1	0	0	0
0	0	0	0	0	0	0	1	0	0	0
0	2	0	0	0	0	0	0	0	0	0
2	0	2	0	0	0	0	0	0	0	0
1	0	2	0	0	0	0	0	0	0	0
1	0	0	0	0	0	0	0	0	0	0
0	3	40	0	2	0	0	0	0	0	0
0	1	40	0	1	0	0	0	0	0	0
0	2	0	0	1	0	0	0	0	0	0
0	0	0	1	0	0	0	0	0	0	0
0	0	0	0	0	0	0	0	0	0	0
0	0	0	1	0	0	0	0	0	0	0
0	0	0	0	0	0	0	0	0	0	0
0	0	0	0	0	0	0	0	0	0	0
0	0	0	0	0	0	0	0	0	0	0
0	0	0	0	0	0	0	0	0	0	0
0	0	0	0	0	0	0	0	0	0	0
0	0	0	0	0	0	0	0	0	0	0
0	0	0	0	0	0	0	0	0	0	0
0	4	1	1	2	51	1	2	0	0	0
0	1	1	1	2	29	1	1	0	0	0
0	3	0	0	0	22	0	1	0	0	0
2	7	4	3	5	30	23	1	0	2	4
2	5	4	2	4	21	15	1	0	1	4
0	2	0	1	1	9	8	0	0	1	0
4	9	3	2	6	1	1	3	0	3	1
3	5	3	0	4	1	1	2	0	2	1
1	4	0	2	2	0	0	1	0	1	0

II. 등록외국인 현황 계속

03 지역 및 국적(지역)별 등록외국인 현황

(단위 : 명)

국적(지역) Nationality(Region)		성별 Sex	싱가포르 Singapore	뉴질랜드 New Zealand	에티오피아 Ethiopia	브라질 Brazil	노르웨이 Norway	이탈리아 Italy	라오스 Laos	모로코 Morocco	우간다 Uganda	아일랜드 Ireland	
지역 Region													
경 상 북 도 Gyeongsangbuk-do	상 주 시	계(T)	0	2	1	0	0	0	3	0	1	1	
		남(M)	0	2	1	0	0	0	0	0	1	0	
		여(F)	0	0	0	0	0	0	0	3	0	0	1
	성 주 군	계(T)	0	0	0	0	0	0	0	1	1	0	0
		남(M)	0	0	0	0	0	0	0	0	1	0	0
		여(F)	0	0	0	0	0	0	0	1	0	0	0
	안 동 시	계(T)	0	1	2	0	0	0	0	3	0	0	0
		남(M)	0	1	2	0	0	0	0	0	0	0	0
		여(F)	0	0	0	0	0	0	0	3	0	0	0
	영 덕 군	계(T)	0	0	0	0	0	0	0	0	0	0	0
		남(M)	0	0	0	0	0	0	0	0	0	0	0
		여(F)	0	0	0	0	0	0	0	0	0	0	0
	영 양 군	계(T)	0	0	0	0	0	0	0	1	0	0	0
		남(M)	0	0	0	0	0	0	0	0	0	0	0
		여(F)	0	0	0	0	0	0	0	1	0	0	0
	영 주 시	계(T)	0	1	0	0	0	0	0	0	1	0	0
		남(M)	0	0	0	0	0	0	0	0	0	0	0
		여(F)	0	1	0	0	0	0	0	0	1	0	0
	영 천 시	계(T)	0	2	0	3	0	0	0	0	1	0	0
		남(M)	0	0	0	2	0	0	0	0	0	0	0
		여(F)	0	2	0	1	0	0	0	0	1	0	0
	예 천 군	계(T)	0	0	0	0	0	0	0	1	0	0	0
		남(M)	0	0	0	0	0	0	0	0	0	0	0
		여(F)	0	0	0	0	0	0	0	1	0	0	0
예 릉 군	계(T)	0	0	0	0	0	0	0	0	0	0	0	
	남(M)	0	0	0	0	0	0	0	0	0	0	0	
	여(F)	0	0	0	0	0	0	0	0	0	0	0	
예 진 군	계(T)	0	0	0	0	0	0	1	3	0	0	0	
	남(M)	0	0	0	0	0	0	0	0	0	0	0	
	여(F)	0	0	0	0	0	0	1	3	0	0	0	
의 성 군	계(T)	0	1	0	0	0	0	0	0	0	0	0	
	남(M)	0	1	0	0	0	0	0	0	0	0	0	
	여(F)	0	0	0	0	0	0	0	0	0	0	0	
청 도 군	계(T)	0	1	0	0	0	0	0	0	0	0	0	
	남(M)	0	1	0	0	0	0	0	0	0	0	0	
	여(F)	0	0	0	0	0	0	0	0	0	0	0	
청 송 군	계(T)	0	0	0	0	0	0	0	0	0	0	0	
	남(M)	0	0	0	0	0	0	0	0	0	0	0	
	여(F)	0	0	0	0	0	0	0	0	0	0	0	
칠 곡 군	계(T)	0	1	0	0	0	0	1	4	2	4	0	
	남(M)	0	1	0	0	0	0	0	0	0	1	0	
	여(F)	0	0	0	0	0	0	1	4	2	3	0	
포 향 시 담 구	계(T)	3	2	5	7	1	5	2	2	0	2		
	남(M)	1	0	5	4	0	4	0	1	0	2		
	여(F)	2	2	0	3	1	1	2	1	0	0		
포 향 시 부 구	계(T)	0	8	4	14	0	0	2	0	2	0		
	남(M)	0	5	2	6	0	0	1	0	2	0		
	여(F)	0	3	2	8	0	0	1	0	0	0		

II. 등록외국인 현황 계속

03 지역 및 국적(지역)별 등록외국인 현황

(단위 : 명)

국적(지역) Nationality(Region)		성별 Sex	이라크 Iraq	요르단 Jordan	세네갈 Senegal	벨기에 Belgium	페루 Peru	수단 Sudan	콜롬비아 Colombia	아프가니스탄 Afghanistan	스위스 Switzerland
지역 Region											
경 상 북 도 Gyeongsangbuk-do	상 주 시	계(T)	0	0	0	0	0	0	0	0	0
		남(M)	0	0	0	0	0	0	0	0	0
		여(F)	0	0	0	0	0	0	0	0	0
	성 주 군	계(T)	0	0	0	0	0	0	0	0	0
		남(M)	0	0	0	0	0	0	0	0	0
		여(F)	0	0	0	0	0	0	0	0	0
	안 동 시	계(T)	0	0	0	0	0	0	0	0	0
		남(M)	0	0	0	0	0	0	0	0	0
		여(F)	0	0	0	0	0	0	0	0	0
	포 덕 군	계(T)	0	0	0	0	0	0	0	0	0
		남(M)	0	0	0	0	0	0	0	0	0
		여(F)	0	0	0	0	0	0	0	0	0
	포 양 군	계(T)	0	0	0	0	0	0	0	0	0
		남(M)	0	0	0	0	0	0	0	0	0
		여(F)	0	0	0	0	0	0	0	0	0
	포 주 시	계(T)	0	0	0	0	0	0	0	0	0
		남(M)	0	0	0	0	0	0	0	0	0
		여(F)	0	0	0	0	0	0	0	0	0
	포 천 시	계(T)	0	0	0	0	0	0	0	0	0
		남(M)	0	0	0	0	0	0	0	0	0
		여(F)	0	0	0	0	0	0	0	0	0
	예 천 군	계(T)	0	0	0	0	0	0	0	0	0
		남(M)	0	0	0	0	0	0	0	0	0
		여(F)	0	0	0	0	0	0	0	0	0
예 흥 군	계(T)	0	0	0	0	0	0	0	0	0	
	남(M)	0	0	0	0	0	0	0	0	0	
	여(F)	0	0	0	0	0	0	0	0	0	
예 진 군	계(T)	0	0	0	0	0	0	0	0	0	
	남(M)	0	0	0	0	0	0	0	0	0	
	여(F)	0	0	0	0	0	0	0	0	0	
의 성 군	계(T)	0	0	0	0	0	0	0	0	0	
	남(M)	0	0	0	0	0	0	0	0	0	
	여(F)	0	0	0	0	0	0	0	0	0	
청 도 군	계(T)	0	0	0	0	3	0	0	0	0	
	남(M)	0	0	0	0	3	0	0	0	0	
	여(F)	0	0	0	0	0	0	0	0	0	
청 송 군	계(T)	0	0	0	0	0	0	0	0	0	
	남(M)	0	0	0	0	0	0	0	0	0	
	여(F)	0	0	0	0	0	0	0	0	0	
칠 곡 군	계(T)	0	0	0	0	1	1	0	0	0	
	남(M)	0	0	0	0	0	1	0	0	0	
	여(F)	0	0	0	0	1	0	0	0	0	
포 향 시 구	계(T)	0	0	0	1	0	3	0	0	0	
	남(M)	0	0	0	1	0	1	0	0	0	
	여(F)	0	0	0	0	0	2	0	0	0	
포 향 시 구	계(T)	0	0	0	0	3	0	0	2	0	
	남(M)	0	0	0	0	2	0	0	2	0	
	여(F)	0	0	0	0	1	0	0	0	0	

II. Status of Registered Foreigners continue

03

 Status of Registered Foreigners by Place of Residence and Nationality(Region)

(Unit : person)

루마니아 Rumania	에콰도르 Ecuador	리비아 Libya	덴마크 Denmark	르완다 Rwanda	핀란드 Finland	그리스 Greece	벨로루시 Belarus	오스트리아 Austria	콩고민주공화국 Congo D.R.	탄자니아 Tanzania	알제리 Algeria
0	0	0	0	0	0	0	0	1	0	0	0
0	0	0	0	0	0	0	0	0	0	0	0
0	0	0	0	0	0	0	0	1	0	0	0
0	0	0	0	0	0	0	0	0	0	0	0
0	0	0	0	0	0	0	0	0	0	0	0
0	0	0	0	0	0	0	0	0	0	0	0
2	0	0	1	0	0	0	0	4	0	0	0
1	0	0	1	0	0	0	0	4	0	0	0
1	0	0	0	0	0	0	0	0	0	0	0
0	0	0	0	0	0	0	0	0	0	0	0
0	0	0	0	0	0	0	0	0	0	0	0
0	0	0	0	0	0	0	0	0	0	0	0
0	0	0	0	0	0	0	0	0	0	0	0
0	0	0	0	0	0	0	0	0	0	0	0
0	0	0	0	0	0	0	0	0	0	0	0
1	0	0	0	0	0	0	0	0	0	0	0
1	0	0	0	0	0	0	0	0	0	0	0
0	0	0	0	0	0	0	0	0	0	0	0
0	0	0	0	0	0	0	0	0	0	0	0
0	0	0	0	0	0	0	0	0	0	0	0
0	0	0	0	0	0	0	0	0	0	0	0
0	0	0	0	0	0	0	0	0	0	0	0
0	0	0	0	0	0	0	0	0	0	0	0
0	0	0	0	0	0	0	0	0	0	0	0
0	0	0	0	0	0	0	0	0	0	0	0
0	0	0	0	0	0	0	0	0	0	0	0
0	0	0	0	0	0	0	0	0	0	0	0
0	0	0	0	0	0	0	0	0	0	0	0
0	0	0	0	0	0	0	0	0	0	0	0
0	0	0	0	0	0	0	0	0	0	0	0
0	0	0	0	0	0	0	0	0	0	0	0
0	0	0	0	0	0	0	0	0	0	0	0
0	0	0	0	0	0	0	0	0	0	0	0
0	0	0	0	0	0	0	0	0	0	0	0
0	0	0	0	0	0	0	0	0	0	0	0
0	0	0	0	0	0	0	0	0	0	0	0
0	0	0	0	0	0	0	0	0	0	0	0
0	0	0	0	0	0	0	0	0	0	0	0
0	0	0	0	0	0	0	0	0	0	0	0
0	0	0	0	0	0	0	0	0	0	0	0
0	0	0	0	0	0	0	0	0	0	0	0
0	0	0	0	0	0	0	0	0	0	0	0
0	0	0	0	0	0	0	0	0	0	0	0
1	3	3	0	0	0	0	0	0	0	0	1
1	3	1	0	0	0	0	0	0	0	0	0
0	0	2	0	0	0	0	0	0	0	0	1
0	1	0	0	10	0	0	0	1	2	2	0
0	1	0	0	8	0	0	0	1	2	1	0
0	0	0	0	2	0	0	0	0	0	1	0

II. 등록외국인 현황 계속

03 지역 및 국적(지역)별 등록외국인 현황

(단위 : 명)

국적(지역) Nationality(Region)		성별 Sex	기니 Guinea	코트디부아르 Cote D'Ivoire	말리 Mali	튀니지 Tunisia	헝가리 Hungary	아제르바이잔 Azerbaijan	이스라엘 Israel	베네수엘라 Venezuela	칠레 Chile
지역 Region 경 상 북 도 Gyeongsangbuk-do	상 주 시	계(T)	0	0	0	1	0	0	0	0	0
		남(M)	0	0	0	0	0	0	0	0	0
		여(F)	0	0	0	1	0	0	0	0	0
	성 주 군	계(T)	0	0	0	0	0	0	0	0	0
		남(M)	0	0	0	0	0	0	0	0	0
		여(F)	0	0	0	0	0	0	0	0	0
	안 동 시	계(T)	0	0	0	0	0	0	0	0	0
		남(M)	0	0	0	0	0	0	0	0	0
		여(F)	0	0	0	0	0	0	0	0	0
	영 덕 군	계(T)	0	0	0	0	0	0	0	0	0
		남(M)	0	0	0	0	0	0	0	0	0
		여(F)	0	0	0	0	0	0	0	0	0
	영 양 군	계(T)	0	0	0	0	0	0	0	0	0
		남(M)	0	0	0	0	0	0	0	0	0
		여(F)	0	0	0	0	0	0	0	0	0
	영 주 시	계(T)	0	0	0	0	0	0	0	0	0
		남(M)	0	0	0	0	0	0	0	0	0
		여(F)	0	0	0	0	0	0	0	0	0
	영 천 시	계(T)	0	0	0	0	0	0	0	0	0
		남(M)	0	0	0	0	0	0	0	0	0
		여(F)	0	0	0	0	0	0	0	0	0
	예 천 군	계(T)	0	0	0	0	0	0	0	0	0
		남(M)	0	0	0	0	0	0	0	0	0
		여(F)	0	0	0	0	0	0	0	0	0
예 릉 군	계(T)	0	0	0	0	0	0	0	0	0	
	남(M)	0	0	0	0	0	0	0	0	0	
	여(F)	0	0	0	0	0	0	0	0	0	
예 진 군	계(T)	0	0	0	0	0	0	0	0	0	
	남(M)	0	0	0	0	0	0	0	0	0	
	여(F)	0	0	0	0	0	0	0	0	0	
의 성 군	계(T)	0	0	0	0	0	0	0	0	0	
	남(M)	0	0	0	0	0	0	0	0	0	
	여(F)	0	0	0	0	0	0	0	0	0	
청 도 군	계(T)	0	1	0	0	0	0	0	0	0	
	남(M)	0	0	0	0	0	0	0	0	0	
	여(F)	0	1	0	0	0	0	0	0	0	
청 송 군	계(T)	0	0	0	0	0	0	0	0	0	
	남(M)	0	0	0	0	0	0	0	0	0	
	여(F)	0	0	0	0	0	0	0	0	0	
칠 곡 군	계(T)	0	0	0	0	0	0	0	0	0	
	남(M)	0	0	0	0	0	0	0	0	0	
	여(F)	0	0	0	0	0	0	0	0	0	
포 향 시 구	계(T)	0	0	0	1	0	0	0	0	0	
	남(M)	0	0	0	0	0	0	0	0	0	
	여(F)	0	0	0	1	0	0	0	0	1	
포 향 시 구	계(T)	0	2	0	0	1	0	0	0	0	
	남(M)	0	2	0	0	1	0	0	0	0	
	여(F)	0	0	0	0	0	0	0	0	0	

II. Status of Registered Foreigners continue

03 Status of Registered Foreigners by Place of Residence and Nationality(Region)

(Unit : person)

불가리아 Bulgaria	체코 Czech	앙골라 Angola	아르헨티나 Argentina	포르투갈 Portugal	(마카오) Macao	투르크메니스탄 Turkmenistan	감비아 Gambia	잠비아 Zambia	쿠웨이트 Kuwait	과테말라 Guatemala	부룬디 Burundi
0	0	0	0	0	0	0	0	0	0	0	0
0	0	0	0	0	0	0	0	0	0	0	0
0	0	0	0	0	0	0	0	0	0	0	0
0	0	0	0	0	0	0	0	0	0	0	0
0	0	0	0	0	0	0	0	0	0	0	0
0	0	0	0	1	0	0	0	0	0	1	0
0	0	0	0	1	0	0	0	0	0	1	0
0	0	0	0	0	0	0	0	0	0	0	0
0	0	0	0	0	0	0	0	0	0	0	0
0	0	0	0	0	0	0	0	0	0	0	0
0	0	0	0	0	0	0	0	0	0	0	0
0	0	0	0	0	0	0	0	0	0	0	0
0	0	0	0	0	0	0	0	0	0	0	0
0	0	0	0	0	0	0	0	0	0	0	0
0	0	0	0	0	0	0	0	0	0	0	0
0	0	0	0	0	0	0	0	0	0	0	0
0	0	0	0	0	0	0	0	0	0	0	0
0	0	0	0	0	0	0	0	0	0	0	0
0	0	0	0	0	0	0	0	0	0	0	0
0	0	0	0	0	0	0	0	0	0	0	0
0	0	0	0	0	0	0	0	0	0	0	0
0	0	0	0	0	0	0	0	0	0	0	0
0	0	0	0	0	0	0	0	0	0	0	0
0	0	0	0	0	0	0	0	0	0	0	0
0	0	0	0	0	0	0	0	0	0	0	0
0	0	0	0	0	0	0	0	0	0	0	0
0	1	0	0	0	0	0	0	0	0	0	0
0	0	0	0	0	0	0	0	0	0	0	0
0	1	0	0	0	0	0	0	0	0	0	0
0	0	0	0	0	0	0	0	0	0	0	0
0	0	0	0	0	0	0	0	0	0	0	0
0	0	0	0	0	0	0	0	0	0	0	0
0	0	0	0	0	0	0	0	0	0	0	0
0	0	0	0	0	0	0	0	0	0	0	0
0	0	0	0	0	0	0	0	0	0	0	0
0	0	0	0	0	0	0	0	0	0	0	0
0	0	0	0	0	0	0	0	0	0	0	0
0	0	0	0	0	0	0	0	0	0	1	0
0	0	0	0	0	0	0	0	0	0	0	0
0	0	0	0	0	0	0	0	0	0	1	0
0	1	1	1	0	0	0	0	0	0	0	0
0	0	0	0	0	0	0	0	0	0	0	0
0	1	1	1	0	0	0	0	0	0	0	0

II. 등록외국인 현황 계속

03 지역 및 국적(지역)별 등록외국인 현황

(단위 : 명)

국적(지역) Nationality(Region)		성별 Sex	짐바브웨 Zimbabwe	크로아티아 Croatia	아르메니아 Armenia	리투아니아 Lithuania	파라과이 Paraguay	브루나이 Brunei	세르비아 Serbia	볼리비아 Bolivia	도미니카공화국 Dominican Rep.
지역 Region 경 상 북 도 Gyeongsangbuk-do	상 주 시	계(T)	0	0	0	0	0	0	0	0	0
		남(M)	0	0	0	0	0	0	0	0	0
		여(F)	0	0	0	0	0	0	0	0	0
	성 주 군	계(T)	0	0	0	0	0	0	0	0	0
		남(M)	0	0	0	0	0	0	0	0	0
		여(F)	0	0	0	0	0	0	0	0	0
	안 동 시	계(T)	0	0	0	0	0	0	0	0	0
		남(M)	0	0	0	0	0	0	0	0	0
		여(F)	0	0	0	0	0	0	0	0	0
	포 덕 군	계(T)	0	0	0	0	0	0	0	0	0
		남(M)	0	0	0	0	0	0	0	0	0
		여(F)	0	0	0	0	0	0	0	0	0
	포 양 군	계(T)	0	0	0	0	0	0	0	0	0
		남(M)	0	0	0	0	0	0	0	0	0
		여(F)	0	0	0	0	0	0	0	0	0
	포 주 시	계(T)	0	0	0	0	0	0	0	0	0
		남(M)	0	0	0	0	0	0	0	0	0
		여(F)	0	0	0	0	0	0	0	0	0
	포 천 시	계(T)	0	0	0	0	0	0	0	0	0
		남(M)	0	0	0	0	0	0	0	0	0
		여(F)	0	0	0	0	0	0	0	0	0
	예 천 군	계(T)	0	0	0	0	0	0	0	0	0
		남(M)	0	0	0	0	0	0	0	0	0
		여(F)	0	0	0	0	0	0	0	0	0
예 룡 군	계(T)	0	0	0	0	0	0	0	0	0	
	남(M)	0	0	0	0	0	0	0	0	0	
	여(F)	0	0	0	0	0	0	0	0	0	
예 진 군	계(T)	0	0	0	0	0	0	0	0	0	
	남(M)	0	0	0	0	0	0	0	0	0	
	여(F)	0	0	0	0	0	0	0	0	0	
의 성 군	계(T)	0	0	0	0	0	0	0	0	0	
	남(M)	0	0	0	0	0	0	0	0	0	
	여(F)	0	0	0	0	0	0	0	0	0	
청 도 군	계(T)	0	0	0	0	0	0	0	0	0	
	남(M)	0	0	0	0	0	0	0	0	0	
	여(F)	0	0	0	0	0	0	0	0	0	
청 송 군	계(T)	0	0	0	0	0	0	0	0	0	
	남(M)	0	0	0	0	0	0	0	0	0	
	여(F)	0	0	0	0	0	0	0	0	0	
칠 곡 군	계(T)	0	0	0	0	0	0	0	0	0	
	남(M)	0	0	0	0	0	0	0	0	0	
	여(F)	0	0	0	0	0	0	0	0	0	
포 향 시 구	계(T)	1	0	1	0	0	0	0	0	0	
	남(M)	1	0	0	0	0	0	0	0	0	
	여(F)	0	0	1	0	0	0	0	0	0	
포 향 시 구	계(T)	1	0	0	0	0	0	0	0	0	
	남(M)	0	0	0	0	0	0	0	0	0	
	여(F)	1	0	0	0	0	0	0	0	0	

II. Status of Registered Foreigners continue

03 Status of Registered Foreigners by Place of Residence and Nationality(Region)

(Unit : person)

엘살바도르 El Salvador	오만 Oman	가봉 Gabon	코스타리카 Costarica	파나마 Panama	슬로바키아 Slovakia	팔레스타인 Palestine	피지 Fiji	온두라스 Honduras	몰도바 Moldova	부르키나파소 Burkinafaso	조지아 Georgia	슬로베니아 Slovenia
0	0	0	0	0	0	0	0	0	0	0	0	0
0	0	0	0	0	0	0	0	0	0	0	0	0
0	0	0	0	0	0	0	0	0	0	0	0	0
0	0	0	0	0	0	0	0	0	0	0	0	0
0	0	0	0	0	0	0	0	0	0	0	0	0
0	0	0	0	0	0	0	0	0	0	0	0	0
0	0	0	0	0	0	0	0	0	0	0	0	0
0	0	0	0	0	0	0	0	0	0	0	0	0
0	0	0	0	0	0	0	0	0	0	0	0	0
0	0	0	0	0	0	0	0	0	0	0	0	0
0	0	0	0	0	0	0	0	0	0	0	0	0
0	0	0	0	0	0	0	0	0	0	0	0	0
0	0	0	0	0	0	0	0	0	0	0	0	0
0	0	0	0	0	0	0	0	0	0	0	0	0
0	0	0	0	0	0	0	0	0	0	0	0	0
0	0	0	0	0	0	0	0	0	0	0	0	0
0	0	0	0	0	0	0	0	0	0	0	0	0
0	0	0	0	0	0	0	0	0	0	0	0	0
0	0	0	0	0	0	0	0	0	0	0	0	0
1	0	0	0	0	0	0	0	0	0	0	0	0
0	0	0	0	0	0	0	0	0	0	0	0	0
1	0	0	0	0	0	0	0	0	0	0	0	0
0	0	0	0	0	0	0	0	0	0	0	0	0
0	0	0	0	0	0	0	0	0	0	0	0	0
0	0	0	0	0	0	0	0	0	0	0	0	0
0	0	0	0	0	0	0	0	0	0	0	0	0
0	0	0	0	0	0	0	0	0	0	0	0	0
0	0	0	0	0	0	0	0	0	0	0	0	0
0	0	0	0	0	0	0	0	0	0	0	0	0
0	0	0	0	0	0	0	0	0	0	0	0	0
0	0	0	0	0	0	0	0	0	0	0	0	0
0	0	0	0	0	0	0	0	0	0	0	0	0
0	0	0	0	0	0	0	0	0	0	0	0	0
0	0	0	0	0	0	0	0	0	0	0	0	0
0	0	0	0	0	0	0	0	0	0	0	0	0
0	0	0	0	0	0	0	0	0	0	0	0	0
0	0	0	0	0	0	0	0	0	0	0	0	0
0	0	0	0	0	0	0	0	0	0	0	0	0
0	0	0	0	0	0	0	0	0	0	0	0	0
0	0	0	0	0	0	0	0	0	0	0	0	0
0	0	0	0	0	0	0	0	0	0	0	0	0
0	0	0	0	0	0	0	0	0	0	0	0	0
0	0	0	0	0	0	0	0	0	0	0	0	0
0	0	0	0	0	0	0	0	2	0	0	0	0
0	0	0	0	0	0	0	0	1	0	0	0	0
0	0	0	0	0	0	0	0	1	0	0	0	0

II. 등록외국인 현황 계속

03 지역 및 국적(지역)별 등록외국인 현황

(단위 : 명)

국적(지역) Nationality(Region)		성별 Sex	시에라리온 Sierra Leone	자메이카 Jamaica	모잠비크 Mozambique	라트비아 Latvia	토고 Togo	레바논 Lebanon	니카라과 Nicaragua	말라위 Malawi	우루과이 Uruguay	마다가스카르 Madagascar	
지역 Region													
경 상 북 도 Gyeongsangbuk-do	상 주 시	계(T)	0	0	0	0	0	0	0	0	0	0	
		남(M)	0	0	0	0	0	0	0	0	0	0	
		여(F)	0	0	0	0	0	0	0	0	0	0	
	성 주 군	계(T)	0	0	0	0	0	0	0	0	0	0	0
		남(M)	0	0	0	0	0	0	0	0	0	0	0
		여(F)	0	0	0	0	0	0	0	0	0	0	0
	안 동 시	계(T)	0	0	0	0	0	0	0	0	0	0	0
		남(M)	0	0	0	0	0	0	0	0	0	0	0
		여(F)	0	0	0	0	0	0	0	0	0	0	0
	영 덕 군	계(T)	0	0	0	0	0	0	0	0	0	0	0
		남(M)	0	0	0	0	0	0	0	0	0	0	0
		여(F)	0	0	0	0	0	0	0	0	0	0	0
	영 양 군	계(T)	0	0	0	0	0	0	0	0	0	0	0
		남(M)	0	0	0	0	0	0	0	0	0	0	0
		여(F)	0	0	0	0	0	0	0	0	0	0	0
	영 주 시	계(T)	0	0	0	0	0	0	0	0	0	0	0
		남(M)	0	0	0	0	0	0	0	0	0	0	0
		여(F)	0	0	0	0	0	0	0	0	0	0	0
	영 천 시	계(T)	0	0	0	0	0	0	0	0	0	0	0
		남(M)	0	0	0	0	0	0	0	0	0	0	0
		여(F)	0	0	0	0	0	0	0	0	0	0	0
	예 천 군	계(T)	0	0	0	0	0	0	0	0	0	0	0
		남(M)	0	0	0	0	0	0	0	0	0	0	0
		여(F)	0	0	0	0	0	0	0	0	0	0	0
예 릉 군	계(T)	0	0	0	0	0	0	0	0	0	0	0	
	남(M)	0	0	0	0	0	0	0	0	0	0	0	
	여(F)	0	0	0	0	0	0	0	0	0	0	0	
예 진 군	계(T)	0	1	0	0	0	0	0	0	0	0	0	
	남(M)	0	1	0	0	0	0	0	0	0	0	0	
	여(F)	0	0	0	0	0	0	0	0	0	0	0	
의 성 군	계(T)	0	0	0	0	0	0	0	0	0	0	0	
	남(M)	0	0	0	0	0	0	0	0	0	0	0	
	여(F)	0	0	0	0	0	0	0	0	0	0	0	
청 도 군	계(T)	0	0	0	0	0	0	0	0	0	0	0	
	남(M)	0	0	0	0	0	0	0	0	0	0	0	
	여(F)	0	0	0	0	0	0	0	0	0	0	0	
청 송 군	계(T)	0	0	0	0	0	0	0	0	0	0	0	
	남(M)	0	0	0	0	0	0	0	0	0	0	0	
	여(F)	0	0	0	0	0	0	0	0	0	0	0	
칠 곡 군	계(T)	0	0	0	0	1	1	0	0	0	0	0	
	남(M)	0	0	0	0	1	1	0	0	0	0	0	
	여(F)	0	0	0	0	0	0	0	0	0	0	0	
포 향 시 구	계(T)	0	0	0	1	0	0	0	0	0	0	0	
	남(M)	0	0	0	1	0	0	0	0	0	0	0	
	여(F)	0	0	0	0	0	0	0	0	0	0	0	
포 향 시 구	계(T)	0	0	1	0	0	0	0	0	3	0	4	
	남(M)	0	0	1	0	0	0	0	0	2	0	0	
	여(F)	0	0	0	0	0	0	0	0	1	0	4	

II. Status of Registered Foreigners continue

03 Status of Registered Foreigners by Place of Residence and Nationality(Region)

(Unit : person)

부탄 Bhutan	모리셔스 Mauritius	아이티 Haiti	쿠바 Cuba	콩고 Congo P.R.	남수단공화국 Republic of South Sudan	아이슬란드 Iceland	키프로스 Cyprus	알바니아 Albania	에스토니아 Estonia	트리니다드토바고 Trinidad and Tobago
0	0	0	0	0	0	0	0	0	0	0
0	0	0	0	0	0	0	0	0	0	0
0	0	0	0	0	0	0	0	0	0	0
0	0	0	0	0	0	0	0	0	0	0
0	0	0	0	0	0	0	0	0	0	0
0	0	0	0	0	0	0	0	0	0	0
0	0	0	0	0	0	0	0	0	0	0
0	0	0	0	0	0	0	0	0	0	0
0	0	0	0	0	0	0	0	0	0	0
0	0	0	0	0	0	0	0	0	0	0
0	0	0	0	0	0	0	0	0	0	0
0	0	0	0	0	0	0	0	0	0	0
0	0	0	0	0	0	0	0	0	0	0
0	0	0	0	0	0	0	0	0	0	0
0	0	0	0	0	0	0	0	0	0	0
0	0	0	0	0	0	0	0	0	0	0
0	0	0	0	0	0	0	0	0	0	0
0	0	0	0	0	0	0	0	0	0	0
0	0	0	0	0	0	0	0	0	0	0
0	0	0	0	0	0	0	0	0	0	0
0	0	0	0	0	0	0	0	0	0	0
0	0	0	0	0	0	0	0	0	0	0
0	0	0	0	0	0	0	0	0	0	0
0	0	0	0	0	0	0	0	0	0	0
0	0	0	0	0	0	0	0	0	0	0
0	0	0	0	0	0	0	0	0	0	0
0	0	0	0	0	0	0	0	0	0	0
0	0	0	0	0	0	0	0	0	0	0
0	0	0	0	0	0	0	0	0	0	0
0	0	0	0	0	0	0	0	0	0	0
0	0	0	0	0	0	0	0	0	0	0
0	0	0	0	0	0	0	0	0	0	0
0	0	0	0	0	0	0	0	0	0	0
0	0	0	0	0	0	0	0	0	0	0
0	0	0	0	0	0	0	0	0	0	0
0	0	0	0	0	0	0	0	0	0	0
0	0	0	0	0	0	0	0	0	0	0
0	0	0	0	0	0	0	0	0	0	0
0	0	0	0	0	0	0	0	0	0	0
0	0	0	0	0	0	0	0	0	0	0
0	0	0	0	0	0	0	0	0	0	0
0	0	0	0	0	0	0	0	0	0	0
0	0	0	0	0	0	0	0	0	0	0
0	0	0	0	0	0	0	0	0	0	0
0	0	0	0	0	0	0	0	0	0	0
0	0	0	0	0	0	0	0	0	0	0
0	0	0	0	0	0	0	0	0	0	0
0	0	0	0	0	0	0	0	0	0	0
0	0	0	0	0	0	0	0	0	0	0
0	0	0	0	0	0	0	0	0	0	0
0	0	0	0	0	0	0	0	0	0	0
0	0	0	0	0	0	0	0	0	0	0

II. 등록외국인 현황 계속

03 지역 및 국적(지역)별 등록외국인 현황

(단위 : 명)

국적(지역) Nationality(Region)		성별 Sex	베냉 Benin	기니비사우 Guinea Bissau	차드 Chad	에리트레아 Eritrea	모리타니 Mauritania	(영국 외지민 British National Overseas)	룩셈부르크 Luxembourg	소말리아 Somalia	마케도니아 Macedonia
지역 Region											
경 상 북 도 Gyeongsangbuk-do	상 주 시	계(T)	0	0	0	0	0	0	0	0	0
		남(M)	0	0	0	0	0	0	0	0	0
		여(F)	0	0	0	0	0	0	0	0	0
	성 주 군	계(T)	0	0	0	0	0	0	0	0	0
		남(M)	0	0	0	0	0	0	0	0	0
		여(F)	0	0	0	0	0	0	0	0	0
	안 동 시	계(T)	0	0	0	0	0	0	1	0	0
		남(M)	0	0	0	0	0	0	0	0	0
		여(F)	0	0	0	0	0	0	1	0	0
	영 덕 군	계(T)	0	0	0	0	0	0	0	0	0
		남(M)	0	0	0	0	0	0	0	0	0
		여(F)	0	0	0	0	0	0	0	0	0
	영 양 군	계(T)	0	0	0	0	0	0	0	0	0
		남(M)	0	0	0	0	0	0	0	0	0
		여(F)	0	0	0	0	0	0	0	0	0
	영 주 시	계(T)	0	0	0	0	0	0	0	0	0
		남(M)	0	0	0	0	0	0	0	0	0
		여(F)	0	0	0	0	0	0	0	0	0
	영 천 시	계(T)	0	0	0	0	0	0	0	0	0
		남(M)	0	0	0	0	0	0	0	0	0
		여(F)	0	0	0	0	0	0	0	0	0
	예 천 군	계(T)	0	0	0	0	0	0	0	0	0
		남(M)	0	0	0	0	0	0	0	0	0
		여(F)	0	0	0	0	0	0	0	0	0
예 룡 군	계(T)	0	0	0	0	0	0	0	0	0	
	남(M)	0	0	0	0	0	0	0	0	0	
	여(F)	0	0	0	0	0	0	0	0	0	
예 진 군	계(T)	0	0	0	0	0	0	0	0	0	
	남(M)	0	0	0	0	0	0	0	0	0	
	여(F)	0	0	0	0	0	0	0	0	0	
의 성 군	계(T)	0	0	0	0	0	0	0	0	0	
	남(M)	0	0	0	0	0	0	0	0	0	
	여(F)	0	0	0	0	0	0	0	0	0	
청 도 군	계(T)	0	0	0	0	0	0	0	0	0	
	남(M)	0	0	0	0	0	0	0	0	0	
	여(F)	0	0	0	0	0	0	0	0	0	
청 송 군	계(T)	0	0	0	0	0	0	0	0	0	
	남(M)	0	0	0	0	0	0	0	0	0	
	여(F)	0	0	0	0	0	0	0	0	0	
칠 곡 군	계(T)	0	0	0	0	0	0	0	0	0	
	남(M)	0	0	0	0	0	0	0	0	0	
	여(F)	0	0	0	0	0	0	0	0	0	
포 향 시 구	계(T)	0	0	0	0	0	0	0	0	0	
	남(M)	0	0	0	0	0	0	0	0	0	
	여(F)	0	0	0	0	0	0	0	0	0	
포 향 시 구	계(T)	0	0	1	0	0	0	0	0	3	
	남(M)	0	0	1	0	0	0	0	0	2	
	여(F)	0	0	0	0	0	0	0	0	1	

II. Status of Registered Foreigners continue

03 Status of Registered Foreigners by Place of Residence and Nationality(Region)

(Unit : person)

솔로몬군도 Solomon Is.	바레인 Bahrain	보츠와나 Botswana	중앙아프리카공화국 Central Africa	카타르 Qatar	바하마 Bahamas	바베이도스 Barbados	니제르 Niger	세인트크리스토퍼 네비스 St. Kitts-Nevis	벨리즈 Belize	몬테네그로 Montenegro	보스니아헤르체고비나 Bosnia and Herzegovina
0	0	0	0	0	0	0	0	0	0	0	0
0	0	0	0	0	0	0	0	0	0	0	0
0	0	0	0	0	0	0	0	0	0	0	0
0	0	0	0	0	0	0	0	0	0	0	0
0	0	0	0	0	0	0	0	0	0	0	0
0	0	0	0	0	0	0	0	0	0	0	0
0	0	0	0	0	0	0	0	0	0	0	0
0	0	0	0	0	0	0	0	0	0	0	0
0	0	0	0	0	0	0	0	0	0	0	0
0	0	0	0	0	0	0	0	0	0	0	0
0	0	0	0	0	0	0	0	0	0	0	0
0	0	0	0	0	0	0	0	0	0	0	0
0	0	0	0	0	0	0	0	0	0	0	0
0	0	0	0	0	0	0	0	0	0	0	0
0	0	0	0	0	0	0	0	0	0	0	0
0	0	0	0	0	0	0	0	0	0	0	0
0	0	0	0	0	0	0	0	0	0	0	0
0	0	0	0	0	0	0	0	0	0	0	0
0	0	0	0	0	0	0	0	0	0	0	0
0	0	0	0	0	0	0	0	0	0	0	0
0	0	0	0	0	0	0	0	0	0	0	0
0	0	0	0	0	0	0	0	0	0	0	0
0	0	0	0	0	0	0	0	0	0	0	0
0	0	0	0	0	0	0	0	0	0	0	0
0	0	0	0	0	0	0	0	0	0	0	0
0	0	0	0	0	0	0	0	0	0	0	0
0	0	0	0	0	0	0	0	0	0	0	0
0	0	0	0	0	0	0	0	0	0	0	0
0	0	0	0	0	0	0	0	0	0	0	0
0	0	0	0	0	0	0	0	0	0	0	0
0	0	0	0	0	0	0	0	0	0	0	0
0	0	0	0	0	0	0	0	0	0	0	0
0	0	0	0	0	0	0	0	0	0	0	0
0	0	0	0	0	0	0	0	0	0	0	0
0	0	0	0	0	0	0	0	0	0	0	0
0	0	0	0	0	0	0	0	0	0	0	0
0	0	0	0	0	0	0	0	0	0	0	0
0	0	0	0	0	0	0	0	0	0	0	0
0	0	0	0	0	0	0	0	0	0	0	0
0	0	0	0	0	0	0	0	0	0	0	0
0	0	0	0	0	0	0	0	0	0	0	0
0	0	0	0	0	0	0	0	0	0	0	0
0	0	0	0	0	0	0	0	0	0	0	0
0	0	0	0	0	0	0	0	0	0	0	0
0	0	0	0	0	0	0	0	0	0	0	0
0	0	0	0	0	0	0	0	0	0	0	0
0	0	0	0	0	0	0	0	0	0	0	0

II. 등록외국인 현황 계속

03 지역 및 국적(지역)별 등록외국인 현황

(단위 : 명)

국적(지역) Nationality(Region)		성별 Sex	파푸아뉴기니 Papua New Guinea	몰타 Malta	코모로 Comoros	가이아나 Guyana	몰디브 Maldives	레소토 Lesotho	수리남 Surinam	코소보 Kosovo	스와질란드 Swaziland	
지역 Region 경 상 북 도 Gyeongsangbuk-do	상 주 시	계(T)	0	0	0	0	0	0	0	0	0	
		남(M)	0	0	0	0	0	0	0	0	0	
		여(F)	0	0	0	0	0	0	0	0	0	
	성 주 군	계(T)	0	0	0	0	0	0	0	0	0	0
		남(M)	0	0	0	0	0	0	0	0	0	0
		여(F)	0	0	0	0	0	0	0	0	0	0
	안 동 시	계(T)	0	0	0	0	0	0	0	0	0	0
		남(M)	0	0	0	0	0	0	0	0	0	0
		여(F)	0	0	0	0	0	0	0	0	0	0
	영 덕 군	계(T)	0	0	0	0	0	0	0	0	0	0
		남(M)	0	0	0	0	0	0	0	0	0	0
		여(F)	0	0	0	0	0	0	0	0	0	0
	영 양 군	계(T)	0	0	0	0	0	0	0	0	0	0
		남(M)	0	0	0	0	0	0	0	0	0	0
		여(F)	0	0	0	0	0	0	0	0	0	0
	영 주 시	계(T)	0	0	0	0	0	0	0	0	0	0
		남(M)	0	0	0	0	0	0	0	0	0	0
		여(F)	0	0	0	0	0	0	0	0	0	0
	영 천 시	계(T)	0	0	0	0	0	0	0	0	0	0
		남(M)	0	0	0	0	0	0	0	0	0	0
		여(F)	0	0	0	0	0	0	0	0	0	0
	예 천 군	계(T)	0	0	0	0	0	0	0	0	0	0
		남(M)	0	0	0	0	0	0	0	0	0	0
		여(F)	0	0	0	0	0	0	0	0	0	0
예 릉 군	계(T)	0	0	0	0	0	0	0	0	0	0	
	남(M)	0	0	0	0	0	0	0	0	0	0	
	여(F)	0	0	0	0	0	0	0	0	0	0	
예 진 군	계(T)	0	0	0	0	0	0	0	0	0	0	
	남(M)	0	0	0	0	0	0	0	0	0	0	
	여(F)	0	0	0	0	0	0	0	0	0	0	
의 성 군	계(T)	0	0	0	0	0	0	0	0	0	0	
	남(M)	0	0	0	0	0	0	0	0	0	0	
	여(F)	0	0	0	0	0	0	0	0	0	0	
청 도 군	계(T)	0	0	0	0	0	0	0	0	0	0	
	남(M)	0	0	0	0	0	0	0	0	0	0	
	여(F)	0	0	0	0	0	0	0	0	0	0	
청 송 군	계(T)	0	0	0	0	0	0	0	0	0	0	
	남(M)	0	0	0	0	0	0	0	0	0	0	
	여(F)	0	0	0	0	0	0	0	0	0	0	
칠 곡 군	계(T)	0	0	0	0	0	0	0	0	0	0	
	남(M)	0	0	0	0	0	0	0	0	0	0	
	여(F)	0	0	0	0	0	0	0	0	0	0	
포 향 시 담 구	계(T)	0	0	0	0	0	0	0	0	0	0	
	남(M)	0	0	0	0	0	0	0	0	0	0	
	여(F)	0	0	0	0	0	0	0	0	0	0	
포 향 시 부 구	계(T)	0	0	0	0	0	0	0	0	0	0	
	남(M)	0	0	0	0	0	0	0	0	0	0	
	여(F)	0	0	0	0	0	0	0	0	0	0	

II. Status of Registered Foreigners continue

03 Status of Registered Foreigners by Place of Residence and Nationality(Region)

(Unit : person)

키리바시 Kiribati	통가 Tonga	나우루 Nauru	바누아투 Vanuatu	세인트루시아 St. Lucia	팔라우 Palau	나미비아 Namibia	적도기니 Equator-Guinea	도미니카연방 Dominica	카보베르데 Cape Verde	그레나다 Grenada	기타 Others
0	0	0	0	0	0	0	0	0	0	0	0
0	0	0	0	0	0	0	0	0	0	0	0
0	0	0	0	0	0	0	0	0	0	0	0
0	0	0	0	0	0	0	0	0	0	0	0
0	0	0	0	0	0	0	0	0	0	0	0
0	0	0	0	0	0	0	0	0	0	0	0
0	0	0	0	0	0	0	0	0	0	0	0
0	0	0	0	0	0	0	0	0	0	0	1
0	0	0	0	0	0	0	0	0	0	0	0
0	0	0	0	0	0	0	0	0	0	0	1
0	0	0	0	0	0	0	0	0	0	0	0
0	0	0	0	0	0	0	0	0	0	0	0
0	0	0	0	0	0	0	0	0	0	0	0
0	0	0	0	0	0	0	0	0	0	0	0
0	0	0	0	0	0	0	0	0	0	0	0
0	0	0	0	0	0	0	0	0	0	0	0
0	0	0	0	0	0	0	0	0	0	0	0
0	0	0	0	0	0	0	0	0	0	0	0
0	0	0	0	0	0	0	0	0	0	0	0
0	0	0	0	0	0	0	0	0	0	0	0
0	0	0	0	0	0	0	0	0	0	0	0
0	0	0	0	0	0	0	0	0	0	0	0
0	0	0	0	0	0	0	0	0	0	0	1
0	0	0	0	0	0	0	0	0	0	0	0
0	0	0	0	0	0	0	0	0	0	0	1
0	0	0	0	0	0	0	0	0	0	0	0
0	0	0	0	0	0	0	0	0	0	0	0
0	0	0	0	0	0	0	0	0	0	0	0
0	0	0	0	0	0	0	0	0	0	0	0
0	0	0	0	0	0	0	0	0	0	0	0
0	0	0	0	0	0	0	0	0	0	0	0
0	0	0	0	0	0	0	0	0	0	0	0
0	0	0	0	0	0	0	0	0	0	0	0
0	0	0	0	0	0	0	0	0	0	0	0
0	0	0	0	0	0	0	0	0	0	0	0
0	0	0	0	0	0	0	0	0	0	0	0
0	0	0	0	0	0	0	0	0	0	0	0
0	0	0	0	0	0	0	0	0	0	0	0
0	0	0	0	0	0	0	0	0	0	0	0
0	0	0	0	0	0	0	0	0	0	0	0
0	0	0	0	0	0	0	0	0	0	0	0
0	0	0	0	0	0	0	0	0	0	0	0
0	0	0	0	0	0	0	0	0	0	0	2
0	0	0	0	0	0	0	0	0	0	0	0
0	0	0	0	0	0	0	0	0	0	0	2
0	0	0	0	0	0	0	0	0	0	0	0
0	0	0	0	0	0	0	0	0	0	0	2

II. 등록외국인 현황 계속

03 지역 및 국적(지역)별 등록외국인 현황

(단위 : 명)

국적(지역) Nationality(Region)		성별 Sex	총계 Grand-Total	중국 China	한국계중국인 Korean-Chinese	베트남 Vietnam	우즈베키스탄 Uzbekistan	캄보디아 Cambodia	필리핀 Philippines	인도네시아 Indonesia	네팔 Nepal
지역 Region											
광 주 광 역 시 G w a n g j u	소 계 Sub - Total	계(T)	21,279	4,732	1,430	4,099	2,265	1,144	1,085	606	436
		남(M)	11,655	2,040	798	1,691	1,315	843	603	569	376
		여(F)	9,624	2,692	632	2,408	950	301	482	37	60
	광 산 구	계(T)	12,154	2,116	690	2,010	1,907	883	737	478	296
		남(M)	7,501	974	409	968	1,052	725	531	465	269
		여(F)	4,653	1,142	281	1,042	855	158	206	13	27
	남 구	계(T)	1,401	458	104	382	10	38	59	2	19
		남(M)	531	190	58	108	3	13	8	1	11
		여(F)	870	268	46	274	7	25	51	1	8
	동 구	계(T)	1,338	460	74	335	18	24	26	5	29
		남(M)	685	219	38	170	16	13	4	3	24
		여(F)	653	241	36	165	2	11	22	2	5
	북 구	계(T)	4,752	1,312	339	991	305	151	198	103	56
		남(M)	2,206	515	169	335	231	68	49	86	41
		여(F)	2,546	797	170	656	74	83	149	17	15
서 구	계(T)	1,634	386	223	381	25	48	65	18	36	
	남(M)	732	142	124	110	13	24	11	14	31	
	여(F)	902	244	99	271	12	24	54	4	5	
대 구 광 역 시 D a e g u	소 계 Sub - Total	계(T)	26,442	4,856	1,956	5,638	1,343	935	1,641	1,643	629
		남(M)	14,919	1,991	1,079	2,376	917	588	750	1,472	557
		여(F)	11,523	2,865	877	3,262	426	347	891	171	72
	남 구	계(T)	1,118	129	88	252	21	18	81	3	4
		남(M)	452	39	38	66	9	2	7	2	0
		여(F)	666	90	50	186	12	16	74	1	4
	달 서 구	계(T)	8,464	1,620	518	1,875	390	293	615	733	276
		남(M)	5,290	748	301	943	290	202	359	649	255
		여(F)	3,174	872	217	932	100	91	256	84	21
	달 성 군	계(T)	5,515	589	446	1,029	472	299	353	516	216
		남(M)	3,745	248	259	542	299	234	227	487	205
		여(F)	1,770	341	187	487	173	65	126	29	11
	동 구	계(T)	1,827	402	212	488	37	54	112	22	17
		남(M)	659	116	112	116	14	12	8	13	10
		여(F)	1,168	286	100	372	23	42	104	9	7
북 구	계(T)	4,826	1,488	244	949	189	133	203	202	73	
	남(M)	2,425	640	121	363	136	78	43	175	54	
	여(F)	2,401	848	123	586	53	55	160	27	19	
서 구	계(T)	2,387	260	275	666	207	89	175	143	18	
	남(M)	1,332	73	158	228	160	43	93	132	14	
	여(F)	1,055	187	117	438	47	46	82	11	4	
수 성 구	계(T)	1,532	263	113	289	13	36	78	19	6	
	남(M)	653	91	55	95	2	9	12	10	5	
	여(F)	879	172	58	194	11	27	66	9	1	
중 구	계(T)	773	105	60	90	14	13	24	5	19	
	남(M)	363	36	35	23	7	8	1	4	14	
	여(F)	410	69	25	67	7	5	23	1	5	

II. Status of Registered Foreigners continue

03 Status of Registered Foreigners by Place of Residence and Nationality(Region)

(Unit : person)

태국 Thailand	스리랑카 Sri Lanka	미국 United States	미얀마 Myanmar	일본 Japan	몽골 Mongolia	(타이완 Taiwan)	방글라데시 Bangladesh	파키스탄 Pakistan	카자흐스탄 Kazakhstan	인도 India
390	471	435	326	348	318	296	131	325	610	287
282	455	232	322	48	123	157	104	260	351	200
108	16	203	4	300	195	139	27	65	259	87
306	405	88	208	123	161	54	41	154	584	95
253	397	51	208	23	72	27	39	149	339	78
53	8	37	0	100	89	27	2	5	245	17
9	1	79	5	63	10	45	1	1	2	2
0	1	35	5	9	2	23	1	1	2	0
9	0	44	0	54	8	22	0	0	0	2
5	1	48	17	21	34	77	16	29	2	20
2	1	31	16	2	9	39	12	21	0	15
3	0	17	1	19	25	38	4	8	2	5
47	51	118	56	98	86	66	71	134	17	165
15	43	65	54	7	30	36	50	82	7	102
32	8	53	2	91	56	30	21	52	10	63
23	13	102	40	43	27	54	2	7	5	5
12	13	50	39	7	10	32	2	7	3	5
11	0	52	1	36	17	22	0	0	2	0
387	979	1,131	422	504	283	732	456	885	221	198
243	923	621	411	104	139	373	417	757	115	122
144	56	510	11	400	144	359	39	128	106	76
10	4	233	0	24	4	137	1	9	2	1
1	4	140	0	4	2	73	1	9	1	1
9	0	93	0	20	2	64	0	0	1	0
118	318	159	138	140	162	66	188	351	24	25
74	289	81	133	30	85	32	183	308	13	14
44	29	78	5	110	77	34	5	43	11	11
108	491	35	152	79	50	6	86	133	172	22
72	483	21	152	19	26	3	82	122	91	15
36	8	14	0	60	24	3	4	11	81	7
26	9	114	17	64	7	59	8	6	5	11
13	9	64	17	15	2	32	8	5	2	7
13	0	50	0	49	5	27	0	1	3	4
81	106	130	59	101	39	103	84	191	2	94
65	91	74	54	18	13	49	56	136	1	55
16	15	56	5	83	26	54	28	55	1	39
27	51	19	44	25	12	42	70	185	14	18
13	47	11	44	3	8	23	68	169	6	13
14	4	8	0	22	4	19	2	16	8	5
11	0	323	11	53	6	128	1	7	0	6
2	0	168	11	12	2	66	1	5	0	5
9	0	155	0	41	4	62	0	2	0	1
6	0	118	1	18	3	191	18	3	2	21
3	0	62	0	3	1	95	18	3	1	12
3	0	56	1	15	2	96	0	0	1	9

II. 등록외국인 현황 계속

03 지역 및 국적(지역)별 등록외국인 현황

(단위 : 명)

국적(지역) Nationality(Region)		성별 Sex	러시아(연방) Russia	캐나다 Canada	키르기스 Kyrgyz Republic	영국 United Kingdom	프랑스 France	이집트 Egypt	우크라이나 Ukraine	말레이시아 Malaysia	독일 Germany	
광주광역시 G w a n g j u	소 계 Sub - Total	계(T)	247	119	203	70	19	26	195	27	19	
		남(M)	101	70	118	49	9	22	103	5	10	
		여(F)	146	49	85	21	10	4	92	22	9	
	광 산 구	계(T)	213	21	167	15	2	9	191	1	3	
		남(M)	93	13	98	11	2	8	101	0	3	
		여(F)	120	8	69	4	0	1	90	1	0	
	남 구	계(T)	3	34	2	14	2	1	1	1	7	
		남(M)	1	23	1	9	1	0	0	1	2	
		여(F)	2	11	1	5	1	1	1	0	5	
	동 구	계(T)	4	14	2	7	0	2	0	0	2	
		남(M)	0	6	0	4	0	2	0	1	0	
		여(F)	4	8	2	3	0	0	0	1	2	
	북 구	계(T)	25	26	22	22	12	12	1	22	6	
		남(M)	7	17	11	16	4	10	1	3	4	
		여(F)	18	9	11	6	8	2	0	19	2	
	서 구	계(T)	2	24	10	12	3	2	2	1	1	
		남(M)	0	11	8	9	2	2	1	0	1	
		여(F)	2	13	2	3	1	0	1	1	0	
	대구광역시 D a e g u	소 계 Sub - Total	계(T)	208	174	88	150	121	43	38	18	36
			남(M)	73	115	40	112	91	39	19	6	24
			여(F)	135	59	48	38	30	4	19	12	12
남 구		계(T)	13	9	1	8	1	0	1	1	0	
		남(M)	4	7	1	5	1	0	0	0	0	
		여(F)	9	2	0	3	0	0	1	1	0	
달 서 구		계(T)	60	38	20	35	77	2	10	5	14	
		남(M)	33	23	6	22	63	2	7	3	7	
		여(F)	27	15	14	13	14	0	3	2	7	
달 성 군		계(T)	42	5	37	13	6	34	20	0	2	
		남(M)	15	3	20	11	4	31	9	0	2	
		여(F)	27	2	17	2	2	3	11	0	0	
동 구		계(T)	30	35	15	17	7	1	1	0	2	
		남(M)	5	28	8	14	4	1	0	0	2	
		여(F)	25	7	7	3	3	0	1	0	0	
북 구		계(T)	38	24	6	27	23	6	1	8	16	
		남(M)	8	14	2	19	15	5	1	1	11	
		여(F)	30	10	4	8	8	1	0	7	5	
서 구		계(T)	10	2	5	4	0	0	3	2	1	
		남(M)	6	0	2	3	0	0	2	1	1	
		여(F)	4	2	3	1	0	0	1	1	0	
수 성 구	계(T)	4	52	4	34	3	0	2	1	1		
	남(M)	0	32	1	28	2	0	0	0	1		
	여(F)	4	20	3	6	1	0	2	1	0		
중 구	계(T)	11	9	0	12	4	0	0	1	0		
	남(M)	2	8	0	10	2	0	0	1	0		
	여(F)	9	1	0	2	2	0	0	0	0		

II. Status of Registered Foreigners continue

03 Status of Registered Foreigners by Place of Residence and Nationality(Region)

(Unit : person)

나이지리아 Nigeria	남아프리카공화국 South Africa	동티모르 East-Timor	(홍콩 Hongkong)	오스트레일리아 Australia	시리아 Syria	이란 Iran	가나 Ghana	사우디아라비아 Saudiarabia	카메룬 Cameroon	터키 Turkey
46	45	39	8	25	43	19	16	0	15	22
37	19	39	2	15	33	10	13	0	11	15
9	26	0	6	10	10	9	3	0	4	7
23	14	35	1	5	22	5	9	0	1	10
19	11	35	0	2	15	3	7	0	1	10
4	3	0	1	3	7	2	2	0	0	0
3	8	0	1	3	0	0	0	0	1	0
3	1	0	1	2	0	0	0	0	0	0
0	7	0	0	1	0	0	0	0	1	0
2	8	2	1	2	1	4	1	0	0	0
2	4	2	0	1	0	3	1	0	0	0
0	4	0	1	1	1	1	0	0	0	0
14	6	2	5	12	1	9	6	0	13	11
10	2	2	1	8	1	4	5	0	10	4
4	4	0	4	4	0	5	1	0	3	7
4	9	0	0	3	19	1	0	0	0	1
3	1	0	0	2	17	0	0	0	0	1
1	8	0	0	1	2	1	0	0	0	0
25	87	1	14	51	39	17	16	13	9	17
18	37	1	3	37	27	9	15	13	6	8
7	50	0	11	14	12	8	1	0	3	9
13	5	0	0	1	0	0	0	0	7	0
6	3	0	0	0	0	0	0	0	4	0
7	2	0	0	1	0	0	0	0	3	0
4	22	0	5	10	24	2	3	13	1	3
4	13	0	2	8	16	1	3	13	1	1
0	9	0	3	2	8	1	0	0	0	2
0	6	1	0	3	2	4	5	0	0	3
0	2	1	0	3	2	1	5	0	0	2
0	4	0	0	0	0	3	0	0	0	1
0	8	0	1	8	0	0	0	0	0	3
0	4	0	0	3	0	0	0	0	0	1
0	4	0	1	5	0	0	0	0	0	2
7	15	0	5	5	5	11	8	0	1	6
7	8	0	0	5	4	7	7	0	1	3
0	7	0	5	0	1	4	1	0	0	3
0	4	0	0	2	8	0	0	0	0	0
0	1	0	0	1	5	0	0	0	0	0
0	3	0	0	1	3	0	0	0	0	0
1	19	0	3	21	0	0	0	0	0	0
1	5	0	1	16	0	0	0	0	0	0
0	14	0	2	5	0	0	0	0	0	0
0	8	0	0	1	0	0	0	0	0	2
0	1	0	0	1	0	0	0	0	0	1
0	7	0	0	0	0	0	0	0	0	1

II. 등록외국인 현황 계속

03 지역 및 국적(지역)별 등록외국인 현황

(단위 : 명)

국적(지역) Nationality(Region)		성별 Sex	싱가포르 Singapore	뉴질랜드 New Zealand	에티오피아 Ethiopia	브라질 Brazil	노르웨이 Norway	이탈리아 Italy	라오스 Laos	모로코 Morocco	우간다 Uganda	아일랜드 Ireland	
광주광역시 Gwangju	소계 Sub - Total	계(T)	10	15	12	11	0	4	18	8	5	21	
		남(M)	4	13	9	7	0	4	2	3	3	19	
		여(F)	6	2	3	4	0	0	16	5	2	2	
	광산구	계(T)	1	5	0	3	0	0	4	1	1	1	
		남(M)	0	4	0	2	0	0	0	0	0	1	
		여(F)	1	1	0	1	0	0	4	1	0	0	
	남구	계(T)	1	2	0	1	0	1	3	1	0	3	
		남(M)	0	2	0	0	0	1	1	1	0	3	
		여(F)	1	0	0	1	0	0	2	0	0	0	
	동구	계(T)	0	2	4	1	0	0	1	2	1	3	
		남(M)	0	1	3	0	0	0	0	1	1	2	
		여(F)	0	1	1	1	0	0	1	1	0	1	
	북구	계(T)	8	5	8	3	0	3	7	4	3	6	
		남(M)	4	5	6	2	0	3	1	1	1	6	
		여(F)	4	0	2	1	0	0	6	3	2	0	
	서구	계(T)	0	1	0	3	0	0	3	0	0	8	
		남(M)	0	1	0	3	0	0	0	0	0	7	
		여(F)	0	0	0	0	0	0	3	0	0	1	
	대구광역시 Daegu	소계 Sub - Total	계(T)	6	18	19	18	0	9	16	10	10	41
			남(M)	1	15	14	11	0	2	2	3	8	33
			여(F)	5	3	5	7	0	7	14	7	2	8
남구		계(T)	0	1	0	0	0	0	2	0	0	2	
		남(M)	0	1	0	0	0	0	0	0	0	2	
		여(F)	0	0	0	0	0	0	2	0	0	0	
달서구		계(T)	3	1	2	1	0	0	3	1	0	9	
		남(M)	1	1	2	1	0	0	1	0	0	7	
		여(F)	2	0	0	0	0	0	2	1	0	2	
달성군		계(T)	1	1	1	4	0	0	6	2	0	2	
		남(M)	0	1	1	3	0	0	1	2	0	2	
		여(F)	1	0	0	1	0	0	5	0	0	0	
동구		계(T)	0	3	0	2	0	1	3	2	1	4	
		남(M)	0	2	0	0	0	1	0	0	1	3	
		여(F)	0	1	0	2	0	0	3	2	0	1	
북구		계(T)	0	4	16	5	0	6	0	4	9	15	
		남(M)	0	3	11	3	0	0	0	1	7	10	
		여(F)	0	1	5	2	0	6	0	3	2	5	
서구		계(T)	0	0	0	1	0	0	0	1	0	0	
		남(M)	0	0	0	0	0	0	0	0	0	0	
		여(F)	0	0	0	1	0	0	0	1	0	0	
수성구	계(T)	2	5	0	0	0	2	2	0	0	6		
	남(M)	0	5	0	0	0	1	0	0	0	6		
	여(F)	2	0	0	0	0	1	2	0	0	0		
중구	계(T)	0	3	0	5	0	0	0	0	0	3		
	남(M)	0	2	0	4	0	0	0	0	0	3		
	여(F)	0	1	0	1	0	0	0	0	0	0		

II. Status of Registered Foreigners continue

03 Status of Registered Foreigners by Place of Residence and Nationality(Region)

(Unit : person)

한국계 Korean-Russian	스페인 Spain	네덜란드 Netherlands	멕시코 Mexico	예멘 Yemen	아랍에미리트연합 U.A.E	타지키스탄 Tadjikistan	스웨덴 Sweden	폴란드 Poland	라이베리아 Liberia	케냐 Kenya
7	6	3	6	5	0	17	1	6	11	17
5	3	3	1	4	0	11	1	3	9	11
2	3	0	5	1	0	6	0	3	2	6
7	0	0	1	0	0	13	1	0	7	2
5	0	0	0	0	0	8	1	0	6	0
2	0	0	1	0	0	5	0	0	1	2
0	0	0	0	0	0	1	0	0	0	1
0	0	0	0	0	0	1	0	0	0	0
0	0	0	0	0	0	0	0	0	0	1
0	0	0	1	1	0	2	0	1	0	3
0	0	0	0	1	0	2	0	0	0	3
0	0	0	1	0	0	0	0	1	0	0
0	4	2	3	4	0	1	0	5	4	11
0	2	2	0	3	0	0	0	3	3	8
0	2	0	3	1	0	1	0	2	1	3
0	2	1	1	0	0	0	0	0	0	0
0	1	1	1	0	0	0	0	0	0	0
0	1	0	0	0	0	0	0	0	0	0
0	9	11	12	1	0	40	5	17	9	6
0	5	9	6	1	0	32	3	10	4	4
0	4	2	6	0	0	8	2	7	5	2
0	2	2	5	0	0	1	0	0	4	0
0	2	2	2	0	0	1	0	0	1	0
0	0	0	3	0	0	0	0	0	3	0
0	4	1	3	0	0	35	2	6	0	1
0	2	1	1	0	0	30	0	5	0	1
0	2	0	2	0	0	5	2	1	0	0
0	0	1	1	1	0	2	0	0	5	1
0	0	1	1	1	0	0	0	0	3	0
0	0	0	0	0	0	2	0	0	2	1
0	1	0	2	0	0	0	0	0	0	0
0	0	0	2	0	0	0	0	0	0	0
0	1	0	0	0	0	0	0	0	0	0
0	2	6	1	0	0	2	2	11	0	4
0	1	5	0	0	0	1	2	5	0	3
0	1	1	1	0	0	1	0	6	0	1
0	0	0	0	0	0	0	0	0	0	0
0	0	0	0	0	0	0	0	0	0	0
0	0	0	0	0	0	0	0	0	0	0
0	0	1	0	0	0	0	1	0	0	0
0	0	0	0	0	0	0	1	0	0	0
0	0	1	0	0	0	0	0	0	0	0
0	0	0	0	0	0	0	0	0	0	0
0	0	0	0	0	0	0	0	0	0	0
0	0	0	0	0	0	0	0	0	0	0
0	0	0	0	0	0	0	0	0	0	0
0	0	0	0	0	0	0	0	0	0	0
0	0	0	0	0	0	0	0	0	0	0
0	0	0	0	0	0	0	0	0	0	0

II. 등록외국인 현황 계속

03 지역 및 국적(지역)별 등록외국인 현황

(단위 : 명)

국적(지역) Nationality(Region)		성별 Sex	이라크 Iraq	요르단 Jordan	세네갈 Senegal	벨기에 Belgium	페루 Peru	수단 Sudan	콜롬비아 Colombia	아프가니스탄 Afghanistan	스위스 Switzerland	
광주광역시 Gwangju	소계 Sub-Total	계(T)	13	1	1	3	8	3	0	7	2	
		남(M)	9	1	1	2	4	2	0	7	2	
		여(F)	4	0	0	1	4	1	0	0	0	
	광산구	계(T)	0	0	0	1	4	0	0	0	0	1
		남(M)	0	0	0	0	0	0	0	0	0	1
		여(F)	0	0	0	1	4	0	0	0	0	0
	남구	계(T)	0	0	0	0	0	1	0	0	0	0
		남(M)	0	0	0	0	0	1	0	0	0	0
		여(F)	0	0	0	0	0	0	0	0	0	0
	동구	계(T)	0	1	0	0	1	0	0	0	0	1
		남(M)	0	1	0	0	1	0	0	0	0	1
		여(F)	0	0	0	0	0	0	0	0	0	0
	북구	계(T)	7	0	1	1	2	2	0	0	7	0
		남(M)	4	0	1	1	2	1	0	0	7	0
		여(F)	3	0	0	0	0	1	0	0	0	0
	서구	계(T)	6	0	0	1	1	0	0	0	0	0
		남(M)	5	0	0	1	1	0	0	0	0	0
		여(F)	1	0	0	0	0	0	0	0	0	0
대구광역시 Daegu	소계 Sub-Total	계(T)	6	4	3	1	7	2	4	12	1	
		남(M)	4	4	3	1	3	2	4	9	1	
		여(F)	2	0	0	0	4	0	0	3	0	
	남구	계(T)	0	0	1	0	1	0	0	0	0	0
		남(M)	0	0	1	0	1	0	0	0	0	0
		여(F)	0	0	0	0	0	0	0	0	0	0
	달서구	계(T)	0	0	0	0	4	1	0	0	6	0
		남(M)	0	0	0	0	2	1	0	0	3	0
		여(F)	0	0	0	0	2	0	0	0	3	0
	달성군	계(T)	0	0	2	0	0	0	0	2	1	1
		남(M)	0	0	2	0	0	0	0	2	1	1
		여(F)	0	0	0	0	0	0	0	0	0	0
	동구	계(T)	0	2	0	0	0	0	0	0	0	0
		남(M)	0	2	0	0	0	0	0	0	0	0
		여(F)	0	0	0	0	0	0	0	0	0	0
	북구	계(T)	5	2	0	0	2	1	1	1	2	0
		남(M)	4	2	0	0	0	1	1	1	2	0
		여(F)	1	0	0	0	2	0	0	0	0	0
서구	계(T)	0	0	0	1	0	0	0	0	3	0	
	남(M)	0	0	0	1	0	0	0	0	3	0	
	여(F)	0	0	0	0	0	0	0	0	0	0	
수성구	계(T)	0	0	0	0	0	0	1	0	0	0	
	남(M)	0	0	0	0	0	0	1	0	0	0	
	여(F)	0	0	0	0	0	0	0	0	0	0	
중구	계(T)	1	0	0	0	0	0	0	0	0	0	
	남(M)	0	0	0	0	0	0	0	0	0	0	
	여(F)	1	0	0	0	0	0	0	0	0	0	

II. Status of Registered Foreigners continue

03 Status of Registered Foreigners by Place of Residence and Nationality(Region)

(Unit : person)

루마니아 Rumania	에콰도르 Ecuador	리비아 Libya	덴마크 Denmark	르완다 Rwanda	핀란드 Finland	그리스 Greece	벨로루시 Belarus	오스트리아 Austria	콩고민주공화국 Congo D.R.	탄자니아 Tanzania	알제리 Algeria
11	3	0	9	6	0	0	0	0	7	4	1
4	3	0	3	4	0	0	0	0	3	3	0
7	0	0	6	2	0	0	0	0	4	1	1
0	0	0	4	0	0	0	0	0	0	0	0
0	0	0	2	0	0	0	0	0	0	0	0
0	0	0	2	0	0	0	0	0	0	0	0
0	0	0	3	4	0	0	0	0	7	0	0
0	0	0	0	2	0	0	0	0	3	0	0
0	0	0	3	2	0	0	0	0	4	0	0
2	0	0	1	1	0	0	0	0	0	2	0
0	0	0	0	1	0	0	0	0	0	1	0
2	0	0	1	0	0	0	0	0	0	1	0
6	3	0	1	1	0	0	0	0	0	2	1
3	3	0	1	1	0	0	0	0	0	2	0
3	0	0	0	0	0	0	0	0	0	0	1
3	0	0	0	0	0	0	0	0	0	0	0
1	0	0	0	0	0	0	0	0	0	0	0
2	0	0	0	0	0	0	0	0	0	0	0
4	2	0	0	3	2	2	6	3	7	6	2
1	2	0	0	3	1	2	1	2	4	6	1
3	0	0	0	0	1	0	5	1	3	0	1
0	0	0	0	0	0	0	0	0	0	0	0
0	0	0	0	0	0	0	0	0	0	0	0
0	0	0	0	0	0	0	0	0	0	0	0
2	0	0	0	0	1	1	0	1	0	2	0
1	0	0	0	0	0	1	0	1	0	2	0
1	0	0	0	0	1	0	0	0	0	0	0
0	0	0	0	0	0	0	0	1	0	0	0
0	0	0	0	0	0	0	0	1	0	0	0
0	0	0	0	0	0	0	0	0	0	0	0
0	0	0	0	0	0	0	4	0	0	1	0
0	0	0	0	0	0	0	1	0	0	1	0
0	0	0	0	0	0	0	3	0	0	0	0
1	2	0	0	3	1	1	2	1	7	3	2
0	2	0	0	3	1	1	0	0	4	3	1
1	0	0	0	0	0	0	2	1	3	0	1
0	0	0	0	0	0	0	0	0	0	0	0
0	0	0	0	0	0	0	0	0	0	0	0
0	0	0	0	0	0	0	0	0	0	0	0
1	0	0	0	0	0	0	0	0	0	0	0
0	0	0	0	0	0	0	0	0	0	0	0
1	0	0	0	0	0	0	0	0	0	0	0
0	0	0	0	0	0	0	0	0	0	0	0
0	0	0	0	0	0	0	0	0	0	0	0
0	0	0	0	0	0	0	0	0	0	0	0

II. 등록외국인 현황 계속

03 지역 및 국적(지역)별 등록외국인 현황

(단위 : 명)

국적(지역) Nationality(Region)		성별 Sex	기니 Guinea	코트디부아르 Cote D'Ivoire	말리 Mali	튀니지 Tunisia	헝가리 Hungary	아제르바이잔 Azerbaijan	이스라엘 Israel	베네수엘라 Venezuela	칠레 Chile	
광주광역시 G w a n g j u	소 계 Sub - Total	계(T)	0	3	0	2	2	1	1	3	1	
		남(M)	0	2	0	0	1	0	1	2	0	
		여(F)	0	1	0	2	1	1	0	1	1	
	광 산 구	계(T)	0	0	0	0	0	0	0	0	0	0
		남(M)	0	0	0	0	0	0	0	0	0	0
		여(F)	0	0	0	0	0	0	0	0	0	0
	남 구	계(T)	0	0	0	0	0	0	0	0	0	0
		남(M)	0	0	0	0	0	0	0	0	0	0
		여(F)	0	0	0	0	0	0	0	0	0	0
	동 구	계(T)	0	0	0	1	1	1	1	1	0	0
		남(M)	0	0	0	0	1	0	1	1	0	0
		여(F)	0	0	0	1	0	1	0	0	0	0
	북 구	계(T)	0	3	0	1	1	0	0	0	3	0
		남(M)	0	2	0	0	0	0	0	0	2	0
		여(F)	0	1	0	1	1	0	0	0	1	0
	서 구	계(T)	0	0	0	0	0	0	0	0	0	1
		남(M)	0	0	0	0	0	0	0	0	0	0
		여(F)	0	0	0	0	0	0	0	0	0	1
대구광역시 D a e g u	소 계 Sub - Total	계(T)	25	1	7	0	9	0	1	0	1	
		남(M)	13	0	5	0	1	0	1	0	0	
		여(F)	12	1	2	0	8	0	0	0	1	
	남 구	계(T)	0	0	0	0	0	0	0	0	0	0
		남(M)	0	0	0	0	0	0	0	0	0	0
		여(F)	0	0	0	0	0	0	0	0	0	0
	달 서 구	계(T)	0	0	0	0	4	0	0	0	0	1
		남(M)	0	0	0	0	0	0	0	0	0	0
		여(F)	0	0	0	0	4	0	0	0	0	1
	달 성 군	계(T)	25	1	7	0	1	0	0	0	0	0
		남(M)	13	0	5	0	1	0	0	0	0	0
		여(F)	12	1	2	0	0	0	0	0	0	0
	동 구	계(T)	0	0	0	0	1	0	1	0	0	0
		남(M)	0	0	0	0	0	0	1	0	0	0
		여(F)	0	0	0	0	1	0	0	0	0	0
	북 구	계(T)	0	0	0	0	2	0	0	0	0	0
		남(M)	0	0	0	0	0	0	0	0	0	0
		여(F)	0	0	0	0	2	0	0	0	0	0
서 구	계(T)	0	0	0	0	0	0	0	0	0	0	
	남(M)	0	0	0	0	0	0	0	0	0	0	
	여(F)	0	0	0	0	0	0	0	0	0	0	
수 성 구	계(T)	0	0	0	0	1	0	0	0	0	0	
	남(M)	0	0	0	0	0	0	0	0	0	0	
	여(F)	0	0	0	0	1	0	0	0	0	0	
중 구	계(T)	0	0	0	0	0	0	0	0	0	0	
	남(M)	0	0	0	0	0	0	0	0	0	0	
	여(F)	0	0	0	0	0	0	0	0	0	0	

II. Status of Registered Foreigners continue

03 Status of Registered Foreigners by Place of Residence and Nationality(Region)

(Unit : person)

불가리아 Bulgaria	체코 Czech	앙골라 Angola	아르헨티나 Argentina	포르투갈 Portugal	(마카오) Macao	투르크메니스탄 Turkmenistan	감비아 Gambia	잠비아 Zambia	쿠웨이트 Kuwait	과테말라 Guatemala	부룬디 Burundi
2	0	2	1	5	0	2	0	0	0	0	0
2	0	1	0	5	0	1	0	0	0	0	0
0	0	1	1	0	0	1	0	0	0	0	0
0	0	0	0	3	0	0	0	0	0	0	0
0	0	0	0	3	0	0	0	0	0	0	0
0	0	0	0	0	0	0	0	0	0	0	0
0	0	0	0	0	0	0	0	0	0	0	0
0	0	0	0	0	0	0	0	0	0	0	0
0	0	0	0	0	0	0	0	0	0	0	0
0	0	0	0	0	0	0	0	0	0	0	0
0	0	0	0	0	0	0	0	0	0	0	0
0	0	0	0	0	0	0	0	0	0	0	0
2	0	1	0	0	0	2	0	0	0	0	0
2	0	1	0	0	0	1	0	0	0	0	0
0	0	0	0	0	0	1	0	0	0	0	0
0	0	1	1	2	0	0	0	0	0	0	0
0	0	0	0	2	0	0	0	0	0	0	0
0	0	1	1	0	0	0	0	0	0	0	0
2	1	2	0	2	0	1	0	13	1	1	0
1	1	2	0	1	0	1	0	9	0	0	0
1	0	0	0	1	0	0	0	4	1	1	0
1	0	0	0	0	0	0	0	11	0	0	0
1	0	0	0	0	0	0	0	7	0	0	0
0	0	0	0	0	0	0	0	4	0	0	0
0	1	1	0	0	0	1	0	0	1	0	0
0	1	1	0	0	0	1	0	0	0	0	0
0	0	0	0	0	0	0	0	0	1	0	0
0	0	1	0	2	0	0	0	0	0	0	0
0	0	1	0	1	0	0	0	0	0	0	0
0	0	0	0	1	0	0	0	0	0	0	0
0	0	0	0	0	0	0	0	0	0	1	0
0	0	0	0	0	0	0	0	0	0	0	0
0	0	0	0	0	0	0	0	0	0	0	0
0	0	0	0	0	0	0	0	0	0	1	0
1	0	0	0	0	0	0	0	2	0	0	0
0	0	0	0	0	0	0	0	2	0	0	0
1	0	0	0	0	0	0	0	0	0	0	0
0	0	0	0	0	0	0	0	0	0	0	0
0	0	0	0	0	0	0	0	0	0	0	0
0	0	0	0	0	0	0	0	0	0	0	0
0	0	0	0	0	0	0	0	0	0	0	0
0	0	0	0	0	0	0	0	0	0	0	0
0	0	0	0	0	0	0	0	0	0	0	0
0	0	0	0	0	0	0	0	0	0	0	0
0	0	0	0	0	0	0	0	0	0	0	0
0	0	0	0	0	0	0	0	0	0	0	0
0	0	0	0	0	0	0	0	0	0	0	0
0	0	0	0	0	0	0	0	0	0	0	0
0	0	0	0	0	0	0	0	0	0	0	0
0	0	0	0	0	0	0	0	0	0	0	0
0	0	0	0	0	0	0	0	0	0	0	0
0	0	0	0	0	0	0	0	0	0	0	0
0	0	0	0	0	0	0	0	0	0	0	0
0	0	0	0	0	0	0	0	0	0	0	0
0	0	0	0	0	0	0	0	0	0	0	0
0	0	0	0	0	0	0	0	0	0	0	0
0	0	0	0	0	0	0	0	0	0	0	0
0	0	0	0	0	0	0	0	0	0	0	0
0	0	0	0	0	0	0	0	0	0	0	0

II. 등록외국인 현황 계속

03 지역 및 국적(지역)별 등록외국인 현황

(단위 : 명)

국적(지역) Nationality(Region)		성별 Sex	짐바브웨 Zimbabwe	크로아티아 Croatia	아르메니아 Armenia	리투아니아 Lithuania	파라과이 Paraguay	브루나이 Brunei	세르비아 Serbia	볼리비아 Bolivia	도미니카공화국 Dominican Rep.	
광주광역시 G w a n g j u	소 계 Sub - Total	계(T)	0	2	2	3	0	0	2	1	1	
		남(M)	0	1	1	1	0	0	1	1	0	
		여(F)	0	1	1	2	0	0	1	0	1	
	광 산 구	계(T)	0	0	0	0	0	0	0	0	0	0
		남(M)	0	0	0	0	0	0	0	0	0	0
		여(F)	0	0	0	0	0	0	0	0	0	0
	남 구	계(T)	0	0	0	0	0	0	0	0	0	0
		남(M)	0	0	0	0	0	0	0	0	0	0
		여(F)	0	0	0	0	0	0	0	0	0	0
	동 구	계(T)	0	0	0	0	0	0	0	1	0	1
		남(M)	0	0	0	0	0	0	0	1	0	0
		여(F)	0	0	0	0	0	0	0	0	0	1
	북 구	계(T)	0	2	2	3	0	0	0	1	1	0
		남(M)	0	1	1	1	0	0	0	0	1	0
		여(F)	0	1	1	2	0	0	0	1	0	0
	서 구	계(T)	0	0	0	0	0	0	0	0	0	0
		남(M)	0	0	0	0	0	0	0	0	0	0
		여(F)	0	0	0	0	0	0	0	0	0	0
대구광역시 D a e g u	소 계 Sub - Total	계(T)	4	0	1	2	1	0	2	0	1	
		남(M)	1	0	0	1	0	0	2	0	1	
		여(F)	3	0	1	1	1	0	0	0	0	
	남 구	계(T)	0	0	0	0	0	0	0	0	0	0
		남(M)	0	0	0	0	0	0	0	0	0	0
		여(F)	0	0	0	0	0	0	0	0	0	0
	달 서 구	계(T)	1	0	0	0	0	0	0	1	0	1
		남(M)	1	0	0	0	0	0	0	1	0	1
		여(F)	0	0	0	0	0	0	0	0	0	0
	달 성 군	계(T)	0	0	0	0	1	0	0	0	0	0
		남(M)	0	0	0	0	0	0	0	0	0	0
		여(F)	0	0	0	0	1	0	0	0	0	0
	동 구	계(T)	0	0	0	0	0	0	0	0	0	0
		남(M)	0	0	0	0	0	0	0	0	0	0
		여(F)	0	0	0	0	0	0	0	0	0	0
	북 구	계(T)	3	0	0	2	0	0	0	0	0	0
		남(M)	0	0	0	1	0	0	0	0	0	0
		여(F)	3	0	0	1	0	0	0	0	0	0
서 구	계(T)	0	0	0	0	0	0	0	0	0	0	
	남(M)	0	0	0	0	0	0	0	0	0	0	
	여(F)	0	0	0	0	0	0	0	0	0	0	
수 성 구	계(T)	0	0	1	0	0	0	0	1	0	0	
	남(M)	0	0	0	0	0	0	0	1	0	0	
	여(F)	0	0	1	0	0	0	0	0	0	0	
중 구	계(T)	0	0	0	0	0	0	0	0	0	0	
	남(M)	0	0	0	0	0	0	0	0	0	0	
	여(F)	0	0	0	0	0	0	0	0	0	0	

II. Status of Registered Foreigners continue

03 Status of Registered Foreigners by Place of Residence and Nationality(Region)

(Unit : person)

엘살바도르 El Salvador	오만 Oman	가봉 Gabon	코스타리카 Costarica	파나마 Panama	슬로바키아 Slovakia	팔레스타인 Palestine	피지 Fiji	온두라스 Honduras	몰도바 Moldova	부르키나파소 Burkinafaso	조지아 Georgia	슬로베니아 Slovenia
2	0	0	2	0	1	0	1	1	4	1	0	4
1	0	0	2	0	1	0	0	0	2	0	0	0
1	0	0	0	0	0	0	1	1	2	1	0	4
0	0	0	0	0	0	0	0	0	0	0	0	0
0	0	0	0	0	0	0	0	0	0	0	0	0
0	0	0	0	0	0	0	0	0	0	0	0	0
0	0	0	0	0	0	0	0	0	0	0	0	0
0	0	0	0	0	0	0	0	0	0	0	0	0
0	0	0	0	0	0	0	0	0	0	0	0	0
1	0	0	0	0	0	0	1	1	0	0	0	0
1	0	0	0	0	0	0	0	0	0	0	0	0
0	0	0	0	0	0	0	1	1	0	0	0	0
1	0	0	2	0	1	0	0	0	4	1	0	4
0	0	0	2	0	1	0	0	0	2	0	0	0
1	0	0	0	0	0	0	0	0	2	1	0	4
0	0	0	0	0	0	0	0	0	0	0	0	0
0	0	0	0	0	0	0	0	0	0	0	0	0
0	0	0	0	0	0	0	0	0	0	0	0	0
1	1	6	0	0	0	0	1	0	1	0	0	1
0	0	4	0	0	0	0	0	0	1	0	0	0
1	1	2	0	0	0	0	1	0	0	0	0	1
0	0	3	0	0	0	0	0	0	0	0	0	0
0	0	1	0	0	0	0	0	0	0	0	0	0
0	0	2	0	0	0	0	0	0	0	0	0	0
1	0	2	0	0	0	0	0	0	1	0	0	0
0	0	2	0	0	0	0	0	0	1	0	0	0
1	0	0	0	0	0	0	0	0	0	0	0	0
0	0	0	0	0	0	0	0	0	0	0	0	0
0	0	0	0	0	0	0	0	0	0	0	0	0
0	0	0	0	0	0	0	0	0	0	0	0	0
0	0	0	0	0	0	0	0	0	0	0	0	0
0	0	0	0	0	0	0	0	0	0	0	0	0
0	0	0	0	0	0	0	0	0	0	0	0	0
0	0	0	0	0	0	0	0	0	0	0	0	0
0	0	0	0	0	0	0	0	0	0	0	0	0
0	0	0	0	0	0	0	0	0	0	0	0	0
0	0	0	0	0	0	0	0	0	0	0	0	0
0	0	0	0	0	0	0	0	0	0	0	0	0
0	0	0	0	0	0	0	0	0	0	0	0	0
0	0	0	0	0	0	0	0	0	0	0	0	0
0	0	0	0	0	0	0	0	0	0	0	0	0
0	0	0	0	0	0	0	0	0	0	0	0	0
0	0	0	0	0	0	0	0	0	0	0	0	0
0	0	0	0	0	0	0	0	0	0	0	0	0
0	0	0	0	0	0	0	0	0	0	0	0	0
0	0	0	0	0	0	0	0	0	0	0	0	0
0	0	0	0	0	0	0	0	0	0	0	0	0
0	0	0	0	0	0	0	0	0	0	0	0	0
0	0	0	0	0	0	0	0	0	0	0	0	0
0	0	0	0	0	0	0	0	0	0	0	0	0
0	0	0	0	0	0	0	0	0	0	0	0	0
0	0	0	0	0	0	0	0	0	0	0	0	0
0	0	0	0	0	0	0	0	0	0	0	0	0
0	0	0	0	0	0	0	0	0	0	0	0	0
0	0	0	0	0	0	0	0	0	0	0	0	0
0	0	0	0	0	0	0	0	0	0	0	0	0
0	0	0	0	0	0	0	0	0	0	0	0	0
0	0	0	0	0	0	0	0	0	0	0	0	0

II. 등록외국인 현황 계속

03 지역 및 국적(지역)별 등록외국인 현황

(단위 : 명)

국적(지역) Nationality(Region)		성별 Sex	시에라리온 Sierra Leone	자메이카 Jamaica	모잠비크 Mozambique	라트비아 Latvia	토고 Togo	레바논 Lebanon	니카라과 Nicaragua	말라위 Malawi	우루과이 Uruguay	마다가스카르 Madagascar	
지역 Region													
광주광역시 Gwangju	소계 Sub - Total	계(T)	8	0	1	1	1	1	0	0	2	0	
		남(M)	6	0	1	0	1	1	0	0	0	0	
		여(F)	2	0	0	1	0	0	0	0	2	0	
	광산구	계(T)	5	0	0	0	0	0	0	0	0	0	0
		남(M)	3	0	0	0	0	0	0	0	0	0	0
		여(F)	2	0	0	0	0	0	0	0	0	0	0
	남구	계(T)	0	0	0	0	0	0	0	0	0	1	0
		남(M)	0	0	0	0	0	0	0	0	0	0	0
		여(F)	0	0	0	0	0	0	0	0	0	1	0
	동구	계(T)	0	0	0	0	0	0	0	0	0	1	0
		남(M)	0	0	0	0	0	0	0	0	0	0	0
		여(F)	0	0	0	0	0	0	0	0	0	1	0
	북구	계(T)	3	0	1	1	1	1	0	0	0	0	0
		남(M)	3	0	1	0	1	1	0	0	0	0	0
		여(F)	0	0	0	1	0	0	0	0	0	0	0
	서구	계(T)	0	0	0	0	0	0	0	0	0	0	0
		남(M)	0	0	0	0	0	0	0	0	0	0	0
		여(F)	0	0	0	0	0	0	0	0	0	0	0
대구광역시 Daegu	소계 Sub - Total	계(T)	0	0	1	1	0	2	0	0	1	0	
		남(M)	0	0	1	0	0	1	0	0	0	0	
		여(F)	0	0	0	1	0	1	0	0	1	0	
	남구	계(T)	0	0	0	0	0	0	0	0	0	1	0
		남(M)	0	0	0	0	0	0	0	0	0	0	0
		여(F)	0	0	0	0	0	0	0	0	0	1	0
	달서구	계(T)	0	0	0	0	0	0	0	0	0	0	0
		남(M)	0	0	0	0	0	0	0	0	0	0	0
		여(F)	0	0	0	0	0	0	0	0	0	0	0
	달성군	계(T)	0	0	0	0	0	0	2	0	0	0	0
		남(M)	0	0	0	0	0	0	1	0	0	0	0
		여(F)	0	0	0	0	0	0	1	0	0	0	0
	동구	계(T)	0	0	0	0	0	0	0	0	0	0	0
		남(M)	0	0	0	0	0	0	0	0	0	0	0
		여(F)	0	0	0	0	0	0	0	0	0	0	0
	북구	계(T)	0	0	1	1	0	0	0	0	0	0	0
		남(M)	0	0	1	0	0	0	0	0	0	0	0
		여(F)	0	0	0	1	0	0	0	0	0	0	0
서구	계(T)	0	0	0	0	0	0	0	0	0	0	0	
	남(M)	0	0	0	0	0	0	0	0	0	0	0	
	여(F)	0	0	0	0	0	0	0	0	0	0	0	
수성구	계(T)	0	0	0	0	0	0	0	0	0	0	0	
	남(M)	0	0	0	0	0	0	0	0	0	0	0	
	여(F)	0	0	0	0	0	0	0	0	0	0	0	
중구	계(T)	0	0	0	0	0	0	0	0	0	0	0	
	남(M)	0	0	0	0	0	0	0	0	0	0	0	
	여(F)	0	0	0	0	0	0	0	0	0	0	0	

II. Status of Registered Foreigners continue

03 Status of Registered Foreigners by Place of Residence and Nationality(Region)

(Unit : person)

부탄 Bhutan	모리셔스 Mauritius	아이티 Haiti	쿠바 Cuba	콩고 Congo P.R.	남수단공화국 Republic of South Sudan	아이슬란드 Iceland	키프로스 Cyprus	알바니아 Albania	에스토니아 Estonia	트리니다드토바고 Trinidad and Tobago
1	1	0	0	0	0	0	0	1	0	0
1	0	0	0	0	0	0	0	0	0	0
0	1	0	0	0	0	0	0	1	0	0
0	0	0	0	0	0	0	0	0	0	0
0	0	0	0	0	0	0	0	0	0	0
0	0	0	0	0	0	0	0	0	0	0
0	0	0	0	0	0	0	0	0	0	0
0	0	0	0	0	0	0	0	0	0	0
0	0	0	0	0	0	0	0	0	0	0
0	1	0	0	0	0	0	0	0	0	0
0	0	0	0	0	0	0	0	0	0	0
0	1	0	0	0	0	0	0	0	0	0
1	0	0	0	0	0	0	0	1	0	0
1	0	0	0	0	0	0	0	0	0	0
0	0	0	0	0	0	0	0	1	0	0
0	0	3	0	0	0	0	0	0	1	0
0	0	3	0	0	0	0	0	0	0	0
0	0	0	0	0	0	0	0	0	1	0
0	0	0	0	0	0	0	0	0	0	0
0	0	0	0	0	0	0	0	0	0	0
0	0	0	0	0	0	0	0	0	0	0
0	0	0	0	0	0	0	0	0	0	0
0	0	0	0	0	0	0	0	0	0	0
0	0	0	0	0	0	0	0	0	0	0
0	0	0	0	0	0	0	0	0	0	0
0	0	0	0	0	0	0	0	0	0	0
0	0	0	0	0	0	0	0	0	0	0
0	0	0	0	0	0	0	0	0	0	0
0	0	0	0	0	0	0	0	0	0	0
0	0	0	0	0	0	0	0	0	0	0
0	0	0	0	0	0	0	0	0	0	0
0	0	0	0	0	0	0	0	0	0	0
0	0	0	0	0	0	0	0	0	0	0
0	0	0	0	0	0	0	0	0	0	0
0	0	0	0	0	0	0	0	0	0	0
0	0	0	0	0	0	0	0	0	0	0
0	0	0	0	0	0	0	0	0	0	0
0	0	0	0	0	0	0	0	0	0	0
0	0	0	0	0	0	0	0	0	0	0
0	0	0	0	0	0	0	0	0	0	0
0	0	0	0	0	0	0	0	0	0	0
0	0	0	0	0	0	0	0	0	0	0
0	0	0	0	0	0	0	0	0	0	0
0	0	0	0	0	0	0	0	0	0	0
0	0	0	0	0	0	0	0	0	0	0
0	0	0	0	0	0	0	0	0	0	0
0	0	0	0	0	0	0	0	0	0	0
0	0	0	0	0	0	0	0	0	0	0
0	0	0	0	0	0	0	0	0	0	0
0	0	0	0	0	0	0	0	0	0	0
0	0	0	0	0	0	0	0	0	0	0
0	0	0	0	0	0	0	0	0	0	0
0	0	0	0	0	0	0	0	0	0	0
0	0	0	0	0	0	0	0	0	0	0
0	0	0	0	0	0	0	0	0	0	0

II. 등록외국인 현황 계속

03 지역 및 국적(지역)별 등록외국인 현황

(단위 : 명)

국적(지역) Nationality(Region)		성별 Sex	베냉 Benin	기니비사우 Guinea Bissau	차드 Chad	에리트레아 Eritrea	모리타니 Mauritania	(영국 외지민 British National Overseas)	룩셈부르크 Luxembourg	소말리아 Somalia	마케도니아 Macedonia
광주광역시 G w a n g j u	소 계 Sub - Total	계(T)	0	0	0	0	0	1	0	1	0
		남(M)	0	0	0	0	0	0	0	1	0
		여(F)	0	0	0	0	0	1	0	0	0
	광 산 구	계(T)	0	0	0	0	0	1	0	0	0
		남(M)	0	0	0	0	0	0	0	0	0
		여(F)	0	0	0	0	0	1	0	0	0
	남 구	계(T)	0	0	0	0	0	0	0	0	0
		남(M)	0	0	0	0	0	0	0	0	0
		여(F)	0	0	0	0	0	0	0	0	0
	동 구	계(T)	0	0	0	0	0	0	0	1	0
		남(M)	0	0	0	0	0	0	0	1	0
		여(F)	0	0	0	0	0	0	0	0	0
	북 구	계(T)	0	0	0	0	0	0	0	0	0
		남(M)	0	0	0	0	0	0	0	0	0
		여(F)	0	0	0	0	0	0	0	0	0
	서 구	계(T)	0	0	0	0	0	0	0	0	0
		남(M)	0	0	0	0	0	0	0	0	0
		여(F)	0	0	0	0	0	0	0	0	0
대구광역시 D a e g u	소 계 Sub - Total	계(T)	0	0	0	0	0	0	0	0	0
		남(M)	0	0	0	0	0	0	0	0	0
		여(F)	0	0	0	0	0	0	0	0	0
	남 구	계(T)	0	0	0	0	0	0	0	0	0
		남(M)	0	0	0	0	0	0	0	0	0
		여(F)	0	0	0	0	0	0	0	0	0
	달 서 구	계(T)	0	0	0	0	0	0	0	0	0
		남(M)	0	0	0	0	0	0	0	0	0
		여(F)	0	0	0	0	0	0	0	0	0
	달 성 군	계(T)	0	0	0	0	0	0	0	0	0
		남(M)	0	0	0	0	0	0	0	0	0
		여(F)	0	0	0	0	0	0	0	0	0
	동 구	계(T)	0	0	0	0	0	0	0	0	0
		남(M)	0	0	0	0	0	0	0	0	0
		여(F)	0	0	0	0	0	0	0	0	0
	북 구	계(T)	0	0	0	0	0	0	0	0	0
		남(M)	0	0	0	0	0	0	0	0	0
		여(F)	0	0	0	0	0	0	0	0	0
서 구	계(T)	0	0	0	0	0	0	0	0	0	
	남(M)	0	0	0	0	0	0	0	0	0	
	여(F)	0	0	0	0	0	0	0	0	0	
수 성 구	계(T)	0	0	0	0	0	0	0	0	0	
	남(M)	0	0	0	0	0	0	0	0	0	
	여(F)	0	0	0	0	0	0	0	0	0	
중 구	계(T)	0	0	0	0	0	0	0	0	0	
	남(M)	0	0	0	0	0	0	0	0	0	
	여(F)	0	0	0	0	0	0	0	0	0	

II. Status of Registered Foreigners continue

03 Status of Registered Foreigners by Place of Residence and Nationality(Region)

(Unit : person)

솔로몬군도 Solomon Is.	바레인 Bahrain	보츠와나 Botswana	중앙아프리카공화국 Central Africa	카타르 Qatar	바하마 Bahamas	바베이도스 Barbados	니제르 Niger	세인트크리스토퍼 네비스 St. Kitts-Nevis	벨리즈 Belize	몬테네그로 Montenegro	보스니아헤르체고비나 Bosnia and Herzegovina
0	0	1	0	0	0	0	1	0	0	0	0
0	0	0	0	0	0	0	1	0	0	0	0
0	0	1	0	0	0	0	0	0	0	0	0
0	0	0	0	0	0	0	0	0	0	0	0
0	0	0	0	0	0	0	0	0	0	0	0
0	0	0	0	0	0	0	0	0	0	0	0
0	0	0	0	0	0	0	0	0	0	0	0
0	0	1	0	0	0	0	0	0	0	0	0
0	0	0	0	0	0	0	0	0	0	0	0
0	0	1	0	0	0	0	0	0	0	0	0
0	0	0	0	0	0	0	1	0	0	0	0
0	0	0	0	0	0	0	1	0	0	0	0
0	0	0	0	0	0	0	0	0	0	0	0
0	0	0	0	0	0	0	0	0	0	0	0
0	0	0	0	0	0	0	0	0	0	0	0
0	0	0	2	0	0	0	0	0	0	0	0
0	0	0	2	0	0	0	0	0	0	0	0
0	0	0	0	0	0	0	0	0	0	0	0
0	0	0	0	0	0	0	0	0	0	0	0
0	0	0	0	0	0	0	0	0	0	0	0
0	0	0	0	0	0	0	0	0	0	0	0
0	0	0	0	0	0	0	0	0	0	0	0
0	0	0	0	0	0	0	0	0	0	0	0
0	0	0	0	0	0	0	0	0	0	0	0
0	0	0	0	0	0	0	0	0	0	0	0
0	0	0	0	0	0	0	0	0	0	0	0
0	0	0	0	0	0	0	0	0	0	0	0
0	0	0	0	0	0	0	0	0	0	0	0
0	0	0	0	0	0	0	0	0	0	0	0
0	0	0	0	0	0	0	0	0	0	0	0
0	0	0	0	0	0	0	0	0	0	0	0
0	0	0	0	0	0	0	0	0	0	0	0
0	0	0	0	0	0	0	0	0	0	0	0
0	0	0	0	0	0	0	0	0	0	0	0
0	0	0	0	0	0	0	0	0	0	0	0
0	0	0	0	0	0	0	0	0	0	0	0
0	0	0	0	0	0	0	0	0	0	0	0
0	0	0	0	0	0	0	0	0	0	0	0
0	0	0	0	0	0	0	0	0	0	0	0
0	0	0	0	0	0	0	0	0	0	0	0
0	0	0	2	0	0	0	0	0	0	0	0
0	0	0	2	0	0	0	0	0	0	0	0
0	0	0	0	0	0	0	0	0	0	0	0

II. 등록외국인 현황 계속

03 지역 및 국적(지역)별 등록외국인 현황

(단위 : 명)

국적(지역) Nationality(Region)		성별 Sex	파푸아뉴기니 Papua New Guinea	몰타 Malta	코모로 Comoros	가이아나 Guyana	몰디브 Maldives	레소토 Lesotho	수리남 Surinam	코소보 Kosovo	스와질란드 Swaziland		
광주광역시 Gwangju	소계 Sub - Total	계(T)	0	0	0	0	0	0	0	0	0		
		남(M)	0	0	0	0	0	0	0	0	0		
		여(F)	0	0	0	0	0	0	0	0	0		
	광산구	계(T)	0	0	0	0	0	0	0	0	0	0	
		남(M)	0	0	0	0	0	0	0	0	0	0	
		여(F)	0	0	0	0	0	0	0	0	0	0	
	남구	계(T)	0	0	0	0	0	0	0	0	0	0	
		남(M)	0	0	0	0	0	0	0	0	0	0	
		여(F)	0	0	0	0	0	0	0	0	0	0	
	동구	계(T)	0	0	0	0	0	0	0	0	0	0	
		남(M)	0	0	0	0	0	0	0	0	0	0	
		여(F)	0	0	0	0	0	0	0	0	0	0	
	북구	계(T)	0	0	0	0	0	0	0	0	0	0	
		남(M)	0	0	0	0	0	0	0	0	0	0	
		여(F)	0	0	0	0	0	0	0	0	0	0	
	서구	계(T)	0	0	0	0	0	0	0	0	0	0	
		남(M)	0	0	0	0	0	0	0	0	0	0	
		여(F)	0	0	0	0	0	0	0	0	0	0	
	대구광역시 Daegu	소계 Sub - Total	계(T)	0	0	0	0	0	0	0	0	0	
			남(M)	0	0	0	0	0	0	0	0	0	
			여(F)	0	0	0	0	0	0	0	0	0	
		남구	계(T)	0	0	0	0	0	0	0	0	0	0
			남(M)	0	0	0	0	0	0	0	0	0	0
			여(F)	0	0	0	0	0	0	0	0	0	0
달서구		계(T)	0	0	0	0	0	0	0	0	0	0	
		남(M)	0	0	0	0	0	0	0	0	0	0	
		여(F)	0	0	0	0	0	0	0	0	0	0	
달성군		계(T)	0	0	0	0	0	0	0	0	0	0	
		남(M)	0	0	0	0	0	0	0	0	0	0	
		여(F)	0	0	0	0	0	0	0	0	0	0	
동구		계(T)	0	0	0	0	0	0	0	0	0	0	
		남(M)	0	0	0	0	0	0	0	0	0	0	
		여(F)	0	0	0	0	0	0	0	0	0	0	
북구		계(T)	0	0	0	0	0	0	0	0	0	0	
		남(M)	0	0	0	0	0	0	0	0	0	0	
		여(F)	0	0	0	0	0	0	0	0	0	0	
서구		계(T)	0	0	0	0	0	0	0	0	0	0	
		남(M)	0	0	0	0	0	0	0	0	0	0	
		여(F)	0	0	0	0	0	0	0	0	0	0	
수성구		계(T)	0	0	0	0	0	0	0	0	0	0	
		남(M)	0	0	0	0	0	0	0	0	0	0	
		여(F)	0	0	0	0	0	0	0	0	0	0	
중구	계(T)	0	0	0	0	0	0	0	0	0	0		
	남(M)	0	0	0	0	0	0	0	0	0	0		
	여(F)	0	0	0	0	0	0	0	0	0	0		

II. Status of Registered Foreigners continue

03 Status of Registered Foreigners by Place of Residence and Nationality(Region)

(Unit : person)

키리바시 Kiribati	통가 Tonga	나우루 Nauru	바누아투 Vanuatu	세인트루시아 St. Lucia	팔라우 Palau	나미비아 Namibia	적도기니 Equator-Guinea	도미니카연방 Dominica	카보베르데 Cape Verde	그레나다 Grenada	기타 Others
0	0	0	0	0	0	0	0	0	0	0	7
0	0	0	0	0	0	0	0	0	0	0	4
0	0	0	0	0	0	0	0	0	0	0	3
0	0	0	0	0	0	0	0	0	0	0	5
0	0	0	0	0	0	0	0	0	0	0	3
0	0	0	0	0	0	0	0	0	0	0	2
0	0	0	0	0	0	0	0	0	0	0	0
0	0	0	0	0	0	0	0	0	0	0	0
0	0	0	0	0	0	0	0	0	0	0	0
0	0	0	0	0	0	0	0	0	0	0	0
0	0	0	0	0	0	0	0	0	0	0	0
0	0	0	0	0	0	0	0	0	0	0	0
0	0	0	0	0	0	0	0	0	0	0	0
0	0	0	0	0	0	0	0	0	0	0	2
0	0	0	0	0	0	0	0	0	0	0	1
0	0	0	0	0	0	0	0	0	0	0	1
0	0	0	0	0	0	0	0	0	0	0	0
0	0	0	0	0	0	0	0	0	0	0	0
0	0	0	0	0	0	0	0	0	0	0	0
0	0	0	0	0	0	1	0	0	0	0	3
0	0	0	0	0	0	0	0	0	0	0	2
0	0	0	0	0	0	1	0	0	0	0	1
0	0	0	0	0	0	0	0	0	0	0	0
0	0	0	0	0	0	0	0	0	0	0	0
0	0	0	0	0	0	0	0	0	0	0	0
0	0	0	0	0	0	1	0	0	0	0	0
0	0	0	0	0	0	0	0	0	0	0	0
0	0	0	0	0	0	0	0	0	0	0	3
0	0	0	0	0	0	0	0	0	0	0	2
0	0	0	0	0	0	0	0	0	0	0	1
0	0	0	0	0	0	0	0	0	0	0	0
0	0	0	0	0	0	0	0	0	0	0	0
0	0	0	0	0	0	0	0	0	0	0	0
0	0	0	0	0	0	0	0	0	0	0	0
0	0	0	0	0	0	0	0	0	0	0	0
0	0	0	0	0	0	0	0	0	0	0	0
0	0	0	0	0	0	0	0	0	0	0	0
0	0	0	0	0	0	0	0	0	0	0	0
0	0	0	0	0	0	0	0	0	0	0	0
0	0	0	0	0	0	0	0	0	0	0	0
0	0	0	0	0	0	0	0	0	0	0	0
0	0	0	0	0	0	0	0	0	0	0	0
0	0	0	0	0	0	0	0	0	0	0	0
0	0	0	0	0	0	0	0	0	0	0	0
0	0	0	0	0	0	0	0	0	0	0	0
0	0	0	0	0	0	0	0	0	0	0	0
0	0	0	0	0	0	0	0	0	0	0	0
0	0	0	0	0	0	0	0	0	0	0	0
0	0	0	0	0	0	0	0	0	0	0	0
0	0	0	0	0	0	0	0	0	0	0	0
0	0	0	0	0	0	0	0	0	0	0	0
0	0	0	0	0	0	0	0	0	0	0	0
0	0	0	0	0	0	0	0	0	0	0	0
0	0	0	0	0	0	0	0	0	0	0	0

II. 등록외국인 현황 계속

03 지역 및 국적(지역)별 등록외국인 현황

(단위 : 명)

국적(지역) Nationality(Region)		성별 Sex	총계 Grand-Total	중국 China	한국계중국인 Korean-Chinese	베트남 Vietnam	우즈베키스탄 Uzbekistan	캄보디아 Cambodia	필리핀 Philippines	인도네시아 Indonesia	네팔 Nepal
지역 Region											
대전광역시 D a e j e o n	소 계 S u b - T o t a l	계(T)	17,431	5,787	1,319	2,988	534	315	690	297	232
		남(M)	7,829	2,209	713	969	383	107	160	197	172
		여(F)	9,602	3,578	606	2,019	151	208	530	100	60
	대 덕 구	계(T)	2,303	442	232	577	80	131	173	107	79
		남(M)	1,156	152	131	184	69	67	72	100	70
		여(F)	1,147	290	101	393	11	64	101	7	9
	동 구	계(T)	4,210	1,895	187	629	291	39	123	41	77
		남(M)	1,818	739	116	194	235	3	18	13	47
		여(F)	2,392	1,156	71	435	56	36	105	28	30
	서 구	계(T)	3,327	1,140	354	555	57	54	145	13	14
		남(M)	1,312	457	186	128	23	10	10	4	8
		여(F)	2,015	683	168	427	34	44	135	9	6
	유 성 구	계(T)	6,091	1,976	323	861	75	53	134	133	42
		남(M)	3,014	743	171	381	46	21	50	79	32
		여(F)	3,077	1,233	152	480	29	32	84	54	10
	중 구	계(T)	1,500	334	223	366	31	38	115	3	20
		남(M)	529	118	109	82	10	6	10	1	15
		여(F)	971	216	114	284	21	32	105	2	5
부산광역시 B u s a n	소 계 S u b - T o t a l	계(T)	42,837	10,076	2,590	9,571	1,622	1,255	2,000	2,664	913
		남(M)	24,289	4,158	1,325	4,823	1,329	949	1,063	2,318	774
		여(F)	18,548	5,918	1,265	4,748	293	306	937	346	139
	강 서 구	계(T)	5,265	248	174	1,267	631	406	443	538	253
		남(M)	4,598	130	104	1,053	595	362	398	523	247
		여(F)	667	118	70	214	36	44	45	15	6
	금 정 구	계(T)	4,120	2,051	107	561	57	58	38	87	28
		남(M)	1,697	776	47	155	34	44	7	56	22
		여(F)	2,423	1,275	60	406	23	14	31	31	6
	기 장 군	계(T)	1,998	216	106	502	75	114	86	245	143
		남(M)	1,449	85	55	326	69	89	54	236	136
		여(F)	549	131	51	176	6	25	32	9	7
	남 구	계(T)	5,007	1,688	141	1,283	140	29	77	220	171
		남(M)	2,467	728	76	600	114	13	24	104	122
		여(F)	2,540	960	65	683	26	16	53	116	49
	동 구	계(T)	1,502	176	83	126	50	5	226	49	7
		남(M)	666	69	37	30	25	0	19	48	2
		여(F)	836	107	46	96	25	5	207	1	5
	동 래 구	계(T)	945	189	103	209	9	28	49	9	3
		남(M)	388	59	43	53	4	16	4	3	2
		여(F)	557	130	60	156	5	12	45	6	1
	부 산 진 구	계(T)	2,284	608	259	475	13	26	91	43	15
		남(M)	862	210	138	99	3	7	16	24	5
		여(F)	1,422	398	121	376	10	19	75	19	10
북 구	계(T)	1,829	400	174	905	24	34	38	6	5	
	남(M)	769	186	98	365	12	16	1	0	2	
	여(F)	1,060	214	76	540	12	18	37	6	3	
사 상 구	계(T)	4,912	1,656	268	1,125	232	253	299	135	60	
	남(M)	2,637	630	144	509	206	202	200	106	49	
	여(F)	2,275	1,026	124	616	26	51	99	29	11	

II. Status of Registered Foreigners continue

03 Status of Registered Foreigners by Place of Residence and Nationality(Region)

(Unit : person)

태국 Thailand	스리랑카 Sri Lanka	미국 United States	미얀마 Myanmar	일본 Japan	몽골 Mongolia	(타이완 Taiwan)	방글라데시 Bangladesh	파키스탄 Pakistan	카자흐스탄 Kazakhstan	인도 India
185	134	772	62	433	411	418	207	245	150	389
75	107	408	43	93	189	206	160	175	69	251
110	27	364	19	340	222	212	47	70	81	138
51	49	45	17	27	72	22	18	14	12	5
39	48	23	14	3	45	11	17	11	5	3
12	1	22	3	24	27	11	1	3	7	2
27	6	148	8	83	62	94	94	23	77	30
5	6	83	2	13	21	36	85	19	26	23
22	0	65	6	70	41	58	9	4	51	7
36	7	205	13	118	74	116	6	13	14	26
9	6	109	7	19	34	61	4	8	8	16
27	1	96	6	99	40	55	2	5	6	10
53	70	316	19	159	172	73	83	194	45	321
21	45	164	16	48	76	36	48	136	29	205
32	25	152	3	111	96	37	35	58	16	116
18	2	58	5	46	31	113	6	1	2	7
1	2	29	4	10	13	62	6	1	1	4
17	0	29	1	36	18	51	0	0	1	3
638	899	1,188	1,247	1,261	423	1,587	345	492	152	397
458	878	736	1,160	331	193	807	319	431	58	291
180	21	452	87	930	230	780	26	61	94	106
167	395	22	196	51	34	13	126	108	7	29
158	391	13	195	21	30	4	125	108	7	21
9	4	9	1	30	4	9	1	0	0	8
63	30	79	60	147	43	75	30	53	57	136
43	26	50	51	23	14	19	23	35	21	96
20	4	29	9	124	29	56	7	18	36	40
76	88	34	122	37	13	16	9	20	5	3
62	88	23	118	9	11	13	9	20	1	3
14	0	11	4	28	2	3	0	0	4	0
24	16	101	100	116	118	143	76	20	24	139
5	16	74	49	22	41	63	69	19	4	106
19	0	27	51	94	77	80	7	1	20	33
0	1	10	143	37	2	322	0	0	17	0
0	1	7	141	16	1	169	0	0	7	0
0	0	3	2	21	1	153	0	0	10	0
16	23	72	25	48	10	45	0	4	1	0
10	23	50	24	12	4	23	0	3	0	0
6	0	22	1	36	6	22	0	1	1	0
21	20	109	15	159	55	127	4	4	3	12
6	16	60	12	38	27	66	3	4	0	8
15	4	49	3	121	28	61	1	0	3	4
11	1	51	2	45	6	44	0	2	0	0
0	1	22	0	10	2	21	0	2	0	0
11	0	29	2	35	4	23	0	0	0	0
85	72	33	78	69	16	139	30	165	7	3
61	69	21	76	14	11	73	29	141	5	2
24	3	12	2	55	5	66	1	24	2	1

II. 등록외국인 현황 계속

03 지역 및 국적(지역)별 등록외국인 현황

(단위 : 명)

국적(지역) Nationality(Region)		성별 Sex	러시아(연방) Russia	캐나다 Canada	키르기스 Kyrgyz Republic	영국 United Kingdom	프랑스 France	이집트 Egypt	우크라이나 Ukraine	말레이시아 Malaysia	독일 Germany
지역 Region											
대전광역시 D a e j e o n	소 계 S u b - T o t a l	계(T)	166	163	36	113	83	26	23	44	78
		남(M)	63	108	9	89	57	24	13	17	58
		여(F)	103	55	27	24	26	2	10	27	20
	대 덕 구	계(T)	4	11	6	4	0	10	0	4	2
		남(M)	0	7	3	4	0	10	0	2	2
		여(F)	4	4	3	0	0	0	0	2	0
	동 구	계(T)	61	28	9	21	16	0	1	9	4
		남(M)	18	21	1	18	9	0	0	4	3
		여(F)	43	7	8	3	7	0	1	5	1
	서 구	계(T)	27	54	7	39	15	1	6	5	8
		남(M)	11	34	0	30	10	1	4	0	5
		여(F)	16	20	7	9	5	0	2	5	3
	유 성 구	계(T)	56	59	11	36	45	13	14	26	63
		남(M)	29	40	4	28	34	12	8	11	47
		여(F)	27	19	7	8	11	1	6	15	16
	중 구	계(T)	18	11	3	13	7	2	2	0	1
		남(M)	5	6	1	9	4	1	1	0	1
		여(F)	13	5	2	4	3	1	1	0	0
부산광역시 B u s a n	소 계 S u b - T o t a l	계(T)	769	351	95	256	147	19	47	62	93
		남(M)	285	239	44	189	75	13	24	17	59
		여(F)	484	112	51	67	72	6	23	45	34
	강 서 구	계(T)	26	9	21	8	2	2	1	6	3
		남(M)	9	7	20	8	2	2	0	2	3
		여(F)	17	2	1	0	0	0	1	4	0
	금 정 구	계(T)	43	17	16	15	34	5	9	12	14
		남(M)	15	11	5	6	10	3	4	0	9
		여(F)	28	6	11	9	24	2	5	12	5
	기 장 군	계(T)	27	5	4	5	1	0	1	0	0
		남(M)	8	3	2	4	1	0	1	0	0
		여(F)	19	2	2	1	0	0	0	0	0
	남 구	계(T)	56	39	8	15	16	6	1	4	5
		남(M)	24	32	3	10	8	3	0	1	3
		여(F)	32	7	5	5	8	3	1	3	2
	동 구	계(T)	137	2	6	2	2	0	10	1	1
		남(M)	47	1	3	2	1	0	6	1	0
		여(F)	90	1	3	0	1	0	4	0	1
	동 래 구	계(T)	15	17	1	11	7	0	1	1	3
		남(M)	1	15	0	9	3	0	1	0	2
		여(F)	14	2	1	2	4	0	0	1	1
	부 산 진 구	계(T)	50	43	0	16	20	0	1	2	7
		남(M)	22	25	0	10	8	0	0	0	0
		여(F)	28	18	0	6	12	0	1	2	7
	북 구	계(T)	9	13	4	12	1	0	0	0	0
		남(M)	1	4	0	6	1	0	0	0	0
		여(F)	8	9	4	6	0	0	0	0	0
사 상 구	계(T)	24	6	4	5	3	2	1	6	1	
	남(M)	7	3	0	5	2	1	0	2	1	
	여(F)	17	3	4	0	1	1	1	4	0	

II. Status of Registered Foreigners continue

03 Status of Registered Foreigners by Place of Residence and Nationality(Region)

(Unit : person)

나이지리아 Nigeria	남아프리카공화국 South Africa	동티모르 East-Timor	[홍콩 Hongkong]	오스트레일리아 Australia	시리아 Syria	이란 Iran	가나 Ghana	사우디아라비아 Saudiarabia	카메룬 Cameroon	터키 Turkey
36	78	12	29	40	48	47	63	83	4	54
25	33	11	3	30	30	26	57	64	4	23
11	45	1	26	10	18	21	6	19	0	31
1	1	10	2	1	44	3	1	14	1	0
1	1	10	0	1	26	1	1	10	1	0
0	0	0	2	0	18	2	0	4	0	0
12	14	0	5	10	0	0	2	0	1	6
8	5	0	1	7	0	0	2	0	1	4
4	9	0	4	3	0	0	0	0	0	2
2	31	1	2	11	2	9	5	2	0	7
2	12	1	0	8	2	4	5	1	0	2
0	19	0	2	3	0	5	0	1	0	5
21	28	0	19	17	2	35	54	67	2	40
14	14	0	2	13	2	21	48	53	2	16
7	14	0	17	4	0	14	6	14	0	24
0	4	1	1	1	0	0	1	0	0	1
0	1	0	0	1	0	0	1	0	0	1
0	3	1	1	0	0	0	0	0	0	0
29	130	53	36	90	20	60	25	9	16	51
21	60	45	14	57	16	33	18	3	11	28
8	70	8	22	33	4	27	7	6	5	23
0	11	21	2	1	12	1	0	0	0	2
0	10	21	1	1	8	1	0	0	0	2
0	1	0	1	0	4	0	0	0	0	0
10	2	0	8	1	0	24	1	1	0	6
6	2	0	1	0	0	14	1	1	0	3
4	0	0	7	1	0	10	0	0	0	3
0	7	0	2	1	0	0	0	5	0	0
0	5	0	0	1	0	0	0	2	0	0
0	2	0	2	0	0	0	0	3	0	0
10	4	1	2	4	0	10	6	0	15	19
8	2	1	1	2	0	4	4	0	11	8
2	2	0	1	2	0	6	2	0	4	11
1	0	0	4	0	0	0	0	0	0	1
1	0	0	3	0	0	0	0	0	0	1
0	0	0	1	0	0	0	0	0	0	0
0	9	1	0	9	0	1	0	0	0	2
0	3	1	0	6	0	1	0	0	0	2
0	6	0	0	3	0	0	0	0	0	0
1	13	1	2	7	0	2	2	0	0	3
1	4	1	2	4	0	2	1	0	0	3
0	9	0	0	3	0	0	1	0	0	0
0	16	0	1	4	0	6	1	0	0	3
0	5	0	0	2	0	4	1	0	0	2
0	11	0	1	2	0	2	0	0	0	1
2	4	4	0	2	8	2	5	0	1	1
2	0	3	0	0	8	1	3	0	0	0
0	4	1	0	2	0	1	2	0	1	1

II. 등록외국인 현황 계속

03 지역 및 국적(지역)별 등록외국인 현황

(단위 : 명)

국적(지역) Nationality(Region)		성별 Sex	싱가포르 Singapore	뉴질랜드 New Zealand	에티오피아 Ethiopia	브라질 Brazil	노르웨이 Norway	이탈리아 Italy	라오스 Laos	모로코 Morocco	우간다 Uganda	아일랜드 Ireland
지역 Region												
대전광역시 D a e j e o n	소 계 S u b - T o t a l	계(T)	16	15	48	30	7	10	20	15	27	14
		남(M)	3	10	40	16	3	7	8	11	20	9
		여(F)	13	5	8	14	4	3	12	4	7	5
	대 덕 구	계(T)	2	0	1	5	0	0	4	1	0	1
		남(M)	0	0	0	3	0	0	0	0	1	1
		여(F)	2	0	1	2	0	0	4	0	0	0
	동 구	계(T)	0	7	1	4	1	0	9	4	6	2
		남(M)	0	5	1	2	0	0	5	2	2	2
		여(F)	0	2	0	2	1	0	4	2	4	0
	서 구	계(T)	3	4	2	8	0	2	3	0	5	7
		남(M)	0	2	1	2	0	2	1	0	3	4
		여(F)	3	2	1	6	0	0	2	0	2	3
	유 성 구	계(T)	10	3	44	13	5	8	4	10	16	4
		남(M)	3	2	38	9	2	5	2	8	15	2
		여(F)	7	1	6	4	3	3	2	2	1	2
	중 구	계(T)	1	1	0	0	1	0	0	0	0	0
		남(M)	0	1	0	0	1	0	0	0	0	0
		여(F)	1	0	0	0	0	0	0	0	0	0
부산광역시 B u s a n	소 계 S u b - T o t a l	계(T)	30	32	28	34	55	27	46	20	21	31
		남(M)	16	26	20	21	35	17	8	6	17	25
		여(F)	14	6	8	13	20	10	38	14	4	6
	강 서 구	계(T)	3	1	0	10	0	1	0	2	0	0
		남(M)	2	1	0	6	0	1	0	0	0	0
		여(F)	1	0	0	4	0	0	0	2	0	0
	금 정 구	계(T)	10	1	14	4	0	4	3	5	3	4
		남(M)	3	1	9	2	0	2	1	1	2	2
		여(F)	7	0	5	2	0	2	2	4	1	2
	기 장 군	계(T)	0	1	0	1	1	1	5	0	0	1
		남(M)	0	0	0	1	1	1	0	0	0	1
		여(F)	0	1	0	0	0	0	5	0	0	0
	남 구	계(T)	1	3	9	2	1	1	0	6	5	5
		남(M)	0	2	6	1	0	1	0	1	4	5
		여(F)	1	1	3	1	1	0	0	5	1	0
	동 구	계(T)	4	0	0	0	0	2	2	1	2	1
		남(M)	4	0	0	0	0	2	0	1	1	0
		여(F)	0	0	0	0	0	0	2	0	1	1
동 래 구	계(T)	0	1	0	3	0	0	3	0	0	1	
	남(M)	0	1	0	1	0	0	0	0	0	1	
	여(F)	0	0	0	2	0	0	3	0	0	0	
부 산 진 구	계(T)	0	2	3	3	0	0	2	2	0	5	
	남(M)	0	2	3	2	0	0	1	1	0	4	
	여(F)	0	0	0	1	0	0	1	1	0	1	
북 구	계(T)	0	0	0	1	0	0	2	0	0	2	
	남(M)	0	0	0	1	0	0	0	0	0	2	
	여(F)	0	0	0	0	0	0	2	0	0	0	
사 상 구	계(T)	0	1	2	2	0	2	11	0	3	0	
	남(M)	0	0	2	2	0	0	4	0	3	0	
	여(F)	0	1	0	0	0	2	7	0	0	0	

II. Status of Registered Foreigners continue

03 Status of Registered Foreigners by Place of Residence and Nationality(Region)

(Unit : person)

한국계 Korean-Russian	스페인 Spain	네덜란드 Netherlands	멕시코 Mexico	예멘 Yemen	아랍에미리트연합 U.A.E	타지키스탄 Tadjikistan	스웨덴 Sweden	폴란드 Poland	라이베리아 Liberia	케냐 Kenya
1	13	12	20	2	28	23	11	13	3	13
0	6	7	13	2	27	18	7	6	3	9
1	7	5	7	0	1	5	4	7	0	4
0	2	0	0	0	0	0	0	2	0	1
0	0	0	0	0	0	0	0	0	0	0
0	2	0	0	0	0	0	0	2	0	1
0	1	1	0	0	0	1	0	2	0	1
0	0	1	0	0	0	0	0	1	0	0
0	1	0	0	0	0	1	0	1	0	1
1	5	0	11	0	1	14	0	3	0	3
0	3	0	5	0	1	11	0	2	0	2
1	2	0	6	0	0	3	0	1	0	1
0	4	11	9	0	27	8	11	5	2	8
0	2	6	8	0	26	7	7	2	2	7
0	2	5	1	0	1	1	4	3	0	1
0	1	0	0	2	0	0	0	1	1	0
0	1	0	0	2	0	0	0	1	1	0
0	0	0	0	0	0	0	0	0	0	0
181	25	39	31	3	1	8	28	16	5	24
60	18	20	13	3	1	2	13	6	5	15
121	7	19	18	0	0	6	15	10	0	9
1	2	0	0	0	0	0	0	0	0	0
1	2	0	0	0	0	0	0	0	0	0
0	0	0	0	0	0	0	0	0	0	0
1	2	4	9	1	0	0	0	2	0	6
0	2	3	1	1	0	0	0	0	0	4
1	0	1	8	0	0	0	0	2	0	2
3	0	0	0	0	0	1	0	2	0	0
1	0	0	0	0	0	0	0	1	0	0
2	0	0	0	0	0	1	0	1	0	0
8	3	7	2	0	0	0	10	0	4	8
3	1	4	1	0	0	0	2	0	4	4
5	2	3	1	0	0	0	8	0	0	4
63	0	0	0	0	0	0	0	0	0	0
18	0	0	0	0	0	0	0	0	0	0
45	0	0	0	0	0	0	0	0	0	0
1	0	1	0	0	0	0	1	1	0	0
0	0	0	0	0	0	0	1	0	0	0
1	0	1	0	0	0	0	0	1	0	0
15	1	3	0	0	0	1	0	0	0	3
5	1	2	0	0	0	0	0	0	0	3
10	0	1	0	0	0	1	0	0	0	0
0	1	1	0	0	0	0	0	0	0	0
0	0	1	0	0	0	0	0	0	0	0
0	1	0	0	0	0	0	0	0	0	0
3	2	0	4	1	0	3	1	1	1	3
1	2	0	2	1	0	1	1	0	1	2
2	0	0	2	0	0	2	0	1	0	1

II. 등록외국인 현황 계속

03 지역 및 국적(지역)별 등록외국인 현황

(단위 : 명)

국적(지역) Nationality(Region)		성별 Sex	이라크 Iraq	요르단 Jordan	세네갈 Senegal	벨기에 Belgium	페루 Peru	수단 Sudan	콜롬비아 Colombia	아프가니스탄 Afghanistan	스위스 Switzerland	
지역 Region												
대전광역시 D a e j e o n	소 계 S u b - T o t a l	계(T)	2	22	4	7	7	14	11	2	4	
		남(M)	1	15	1	1	2	10	5	1	3	
		여(F)	1	7	3	6	5	4	6	1	1	
	대 덕 구	계(T)	1	1	0	1	1	0	0	0	0	1
		남(M)	1	1	0	0	0	0	0	0	0	0
		여(F)	0	0	0	1	1	0	0	0	0	1
	동 구	계(T)	0	0	0	2	2	0	1	0	0	1
		남(M)	0	0	0	0	1	0	0	0	0	1
		여(F)	0	0	0	2	1	0	1	0	0	0
	서 구	계(T)	0	4	3	2	2	1	2	1	0	0
		남(M)	0	2	1	1	0	1	0	0	0	0
		여(F)	0	2	2	1	2	0	2	1	0	0
	유 성 구	계(T)	1	17	1	2	2	13	8	1	1	1
		남(M)	0	12	0	0	1	9	5	1	1	1
		여(F)	1	5	1	2	1	4	3	0	0	0
	중 구	계(T)	0	0	0	0	0	0	0	0	0	1
		남(M)	0	0	0	0	0	0	0	0	0	1
		여(F)	0	0	0	0	0	0	0	0	0	0
	부산광역시 B u s a n	소 계 S u b - T o t a l	계(T)	7	5	4	5	20	12	9	4	16
			남(M)	4	4	1	3	6	10	6	4	9
			여(F)	3	1	3	2	14	2	3	0	7
강 서 구		계(T)	0	0	0	0	0	0	0	0	0	0
		남(M)	0	0	0	0	0	0	0	0	0	0
		여(F)	0	0	0	0	0	0	0	0	0	0
금 정 구		계(T)	0	1	2	0	2	2	1	2	2	2
		남(M)	0	1	0	0	0	1	0	2	1	1
		여(F)	0	0	2	0	2	1	1	0	1	1
기 장 군		계(T)	0	0	0	0	0	0	2	0	0	0
		남(M)	0	0	0	0	0	0	2	0	0	0
		여(F)	0	0	0	0	0	0	0	0	0	0
남 구		계(T)	5	0	0	2	5	4	0	0	0	1
		남(M)	3	0	0	1	2	4	0	0	0	0
		여(F)	2	0	0	1	3	0	0	0	0	1
동 구		계(T)	0	0	1	0	0	0	0	0	0	1
		남(M)	0	0	1	0	0	0	0	0	0	0
		여(F)	0	0	0	0	0	0	0	0	0	1
동 래 구		계(T)	0	0	0	0	0	0	0	0	0	0
		남(M)	0	0	0	0	0	0	0	0	0	0
		여(F)	0	0	0	0	0	0	0	0	0	0
부 산 진 구	계(T)	0	0	0	1	1	2	1	0	0	0	
	남(M)	0	0	0	1	1	2	1	0	0	0	
	여(F)	0	0	0	0	0	0	0	0	0	0	
북 구	계(T)	0	0	0	0	2	0	0	0	0	0	
	남(M)	0	0	0	0	1	0	0	0	0	0	
	여(F)	0	0	0	0	1	0	0	0	0	0	
사 상 구	계(T)	1	1	1	0	3	4	2	1	0	0	
	남(M)	1	0	0	0	0	3	0	1	0	0	
	여(F)	0	1	1	0	3	1	2	0	0	0	

II. Status of Registered Foreigners continue

03 Status of Registered Foreigners by Place of Residence and Nationality(Region)

(Unit : person)

루마니아 Rumania	에콰도르 Ecuador	리비아 Libya	덴마크 Denmark	르완다 Rwanda	핀란드 Finland	그리스 Greece	벨로루시 Belarus	오스트리아 Austria	콩고민주공화국 Congo D.R.	탄자니아 Tanzania	알제리 Algeria
2	7	2	7	16	7	3	1	8	2	15	8
1	5	2	4	12	3	1	1	5	2	12	3
1	2	0	3	4	4	2	0	3	0	3	5
1	0	0	0	0	0	0	0	0	0	0	1
1	0	0	0	0	0	0	0	0	0	0	1
0	0	0	0	0	0	0	0	0	0	0	0
0	1	0	0	4	2	0	1	3	0	2	2
0	0	0	0	1	0	0	1	2	0	1	0
0	1	0	0	3	2	0	0	1	0	1	2
0	2	0	0	4	1	1	0	1	1	3	3
0	2	0	0	4	0	0	0	1	1	3	2
0	0	0	0	0	1	1	0	0	0	0	1
1	4	2	7	7	4	2	0	3	0	10	2
0	3	2	4	6	3	1	0	2	0	8	0
1	1	0	3	1	1	1	0	1	0	2	2
0	0	0	0	1	0	0	0	1	1	0	0
0	0	0	0	1	0	0	0	0	1	0	0
0	0	0	0	0	0	0	0	1	0	0	0
7	1	0	25	7	12	7	21	7	7	9	6
2	0	0	14	4	6	6	11	4	6	6	4
5	1	0	11	3	6	1	10	3	1	3	2
0	0	0	0	0	0	0	0	0	0	0	0
0	0	0	0	0	0	0	0	0	0	0	0
0	0	0	0	0	0	0	0	0	0	0	0
1	0	0	5	1	5	0	1	0	1	1	2
0	0	0	0	1	3	0	0	0	1	1	1
1	0	0	5	0	2	0	1	0	0	0	1
0	0	0	0	0	1	1	0	0	0	0	0
0	0	0	0	0	0	1	0	0	0	0	0
0	0	0	0	0	1	0	0	0	0	0	0
0	0	0	0	5	0	0	0	0	6	5	3
0	0	0	0	3	0	0	0	0	5	2	3
0	0	0	0	2	0	0	0	0	1	3	0
0	0	0	0	0	0	0	3	0	0	0	0
0	0	0	0	0	0	0	1	0	0	0	0
0	0	0	0	0	0	0	2	0	0	0	0
0	0	0	0	0	0	0	7	1	0	0	0
0	0	0	1	0	0	0	4	0	0	0	0
0	0	0	0	0	0	0	3	1	0	0	0
1	0	0	1	0	0	0	1	0	0	0	0
0	0	0	1	0	0	0	1	0	0	0	0
1	0	0	0	0	0	0	0	0	0	0	0
0	0	0	0	0	0	0	0	1	0	0	0
0	0	0	0	0	0	0	0	0	0	0	0
0	0	0	0	0	0	0	0	1	0	0	0
0	0	0	0	1	1	0	1	1	0	1	0
0	0	0	0	0	0	0	1	1	0	1	0
0	0	0	0	1	1	0	0	0	0	0	0

II. 등록외국인 현황 계속

03 지역 및 국적(지역)별 등록외국인 현황

(단위 : 명)

국적(지역) Nationality(Region)		성별 Sex	기니 Guinea	코트디부아르 Cote D'Ivoire	말리 Mali	튀니지 Tunisia	헝가리 Hungary	아제르바이잔 Azerbaijan	이스라엘 Israel	베네수엘라 Venezuela	칠레 Chile
지역 Region											
대전광역시 D a e j e o n	소 계 S u b - T o t a l	계(T)	5	1	0	9	7	10	1	3	4
		남(M)	4	1	0	5	5	10	1	1	1
		여(F)	1	0	0	4	2	0	0	2	3
	대 덕 구	계(T)	0	0	0	0	0	0	0	0	0
		남(M)	0	0	0	0	0	0	0	0	0
		여(F)	0	0	0	0	0	0	0	0	0
	동 구	계(T)	0	0	0	0	1	1	0	0	1
		남(M)	0	0	0	0	0	1	0	0	0
		여(F)	0	0	0	0	1	0	0	0	1
	서 구	계(T)	2	1	0	1	0	0	1	1	2
		남(M)	2	1	0	1	0	0	1	0	1
		여(F)	0	0	0	0	0	0	0	1	1
	유 성 구	계(T)	3	0	0	8	6	9	0	2	1
		남(M)	2	0	0	4	5	9	0	1	0
		여(F)	1	0	0	4	1	0	0	1	1
	중 구	계(T)	0	0	0	0	0	0	0	0	0
		남(M)	0	0	0	0	0	0	0	0	0
		여(F)	0	0	0	0	0	0	0	0	0
부산광역시 B u s a n	소 계 S u b - T o t a l	계(T)	5	2	0	2	9	12	2	7	2
		남(M)	3	2	0	1	6	6	1	4	1
		여(F)	2	0	0	1	3	6	1	3	1
	강 서 구	계(T)	0	0	0	0	0	0	0	0	1
		남(M)	0	0	0	0	0	0	0	0	0
		여(F)	0	0	0	0	0	0	0	0	1
	금 정 구	계(T)	1	0	0	1	1	7	2	0	0
		남(M)	0	0	0	1	1	4	1	0	0
		여(F)	1	0	0	0	0	3	1	0	0
	기 장 군	계(T)	0	0	0	0	7	0	0	0	0
		남(M)	0	0	0	0	5	0	0	0	0
		여(F)	0	0	0	0	2	0	0	0	0
	남 구	계(T)	2	1	0	0	0	0	0	0	0
		남(M)	2	1	0	0	0	0	0	0	0
		여(F)	0	0	0	0	0	0	0	0	0
	동 구	계(T)	0	0	0	0	0	0	0	0	0
		남(M)	0	0	0	0	0	0	0	0	0
		여(F)	0	0	0	0	0	0	0	0	0
동 래 구	계(T)	0	0	0	0	0	0	0	0	0	
	남(M)	0	0	0	0	0	0	0	0	0	
	여(F)	0	0	0	0	0	0	0	0	0	
부 산 진 구	계(T)	0	0	0	0	0	1	0	1	0	
	남(M)	0	0	0	0	0	1	0	1	0	
	여(F)	0	0	0	0	0	0	0	0	0	
북 구	계(T)	0	0	0	0	0	0	0	0	0	
	남(M)	0	0	0	0	0	0	0	0	0	
	여(F)	0	0	0	0	0	0	0	0	0	
사 상 구	계(T)	1	0	0	0	0	1	0	2	1	
	남(M)	0	0	0	0	0	0	0	0	1	
	여(F)	1	0	0	0	0	1	0	2	0	

II. Status of Registered Foreigners continue

03 Status of Registered Foreigners by Place of Residence and Nationality(Region)

(Unit : person)

불가리아 Bulgaria	체코 Czech	앙골라 Angola	아르헨티나 Argentina	포르투갈 Portugal	(마카오) Macao	투르크메니스탄 Turkmenistan	감비아 Gambia	잠비아 Zambia	쿠웨이트 Kuwait	과테말라 Guatemala	부룬디 Burundi
3	5	0	3	1	0	4	0	1	0	0	1
1	1	0	2	0	0	4	0	1	0	0	1
2	4	0	1	1	0	0	0	0	0	0	0
0	0	0	0	0	0	0	0	0	0	0	0
0	0	0	0	0	0	0	0	0	0	0	0
0	0	0	0	0	0	0	0	0	0	0	0
2	0	0	1	1	0	0	0	0	0	0	0
1	0	0	0	0	0	0	0	0	0	0	0
1	0	0	1	1	0	0	0	0	0	0	0
1	1	0	0	0	0	0	0	1	0	0	0
0	0	0	0	0	0	0	0	1	0	0	0
1	1	0	0	0	0	0	0	0	0	0	0
0	4	0	2	0	0	4	0	0	0	0	1
0	1	0	2	0	0	4	0	0	0	0	1
0	3	0	0	0	0	0	0	0	0	0	0
0	0	0	0	0	0	0	0	0	0	0	0
0	0	0	0	0	0	0	0	0	0	0	0
0	0	0	0	0	0	0	0	0	0	0	0
6	10	1	6	3	1	4	3	1	53	8	27
2	8	1	3	0	0	2	2	0	52	3	17
4	2	0	3	3	1	2	1	1	1	5	10
0	0	0	0	0	0	0	0	0	0	0	0
0	0	0	0	0	0	0	0	0	0	0	0
0	0	0	0	0	0	0	0	0	0	0	0
1	0	0	1	0	0	1	1	0	0	1	5
0	0	0	1	0	0	0	1	0	0	1	4
1	0	0	0	0	0	1	0	0	0	0	1
0	0	0	0	0	0	0	0	0	0	0	0
0	0	0	0	0	0	0	0	0	0	0	0
0	0	0	0	0	0	0	0	0	0	0	0
0	1	0	0	1	0	0	1	1	3	0	17
0	1	0	0	0	0	0	1	0	2	0	10
0	0	0	0	1	0	0	0	1	1	0	7
0	0	0	0	0	0	0	0	0	0	0	0
0	0	0	0	0	0	0	0	0	0	0	0
0	0	0	0	0	0	0	0	0	0	0	0
1	0	0	0	0	0	0	0	0	0	0	0
1	0	0	0	0	0	0	0	0	0	0	0
0	0	0	0	0	0	0	0	0	0	0	0
0	0	0	0	1	0	0	0	0	0	0	0
0	0	0	0	0	0	0	0	0	0	0	0
0	0	0	0	0	0	0	0	0	0	0	0
0	0	0	0	1	0	0	0	0	0	0	0
0	0	0	0	0	0	0	0	0	0	0	0
0	0	0	0	1	0	0	0	0	0	0	0
2	0	1	0	0	1	3	1	0	0	3	0
0	0	1	0	0	0	2	0	0	0	0	0
2	0	0	0	0	1	1	1	0	0	3	0

II. 등록외국인 현황 계속

03 지역 및 국적(지역)별 등록외국인 현황

(단위 : 명)

국적(지역) Nationality(Region)		성별 Sex	짐바브웨 Zimbabwe	크로아티아 Croatia	아르메니아 Armenia	리투아니아 Lithuania	파라과이 Paraguay	브루나이 Brunei	세르비아 Serbia	볼리비아 Bolivia	도미니카공화국 Dominican Rep.		
지역 Region	대전광역시 D a e j e o n	소 계	계(T)	3	0	5	0	3	4	1	1	5	
		남(M)	남(M)	1	0	3	0	1	1	0	0	4	
		여(F)	여(F)	2	0	2	0	2	3	1	1	1	
	대 덕 구	계(T)	계(T)	0	0	0	0	1	0	0	0	0	
		남(M)	남(M)	0	0	0	0	1	0	0	0	0	
		여(F)	여(F)	0	0	0	0	0	0	0	0	0	
	동 구	계(T)	계(T)	0	0	0	0	1	0	1	0	0	
		남(M)	남(M)	0	0	0	0	0	0	0	0	0	
		여(F)	여(F)	0	0	0	0	1	0	1	0	0	
	서 구	계(T)	계(T)	0	0	0	0	1	1	0	0	1	
		남(M)	남(M)	0	0	0	0	0	0	0	0	0	
		여(F)	여(F)	0	0	0	0	1	1	0	0	1	
	유 성 구	계(T)	계(T)	3	0	5	0	0	3	0	1	1	
		남(M)	남(M)	1	0	3	0	0	1	0	0	1	
		여(F)	여(F)	2	0	2	0	0	2	0	1	0	
	중 구	계(T)	계(T)	0	0	0	0	0	0	0	0	3	
		남(M)	남(M)	0	0	0	0	0	0	0	0	3	
		여(F)	여(F)	0	0	0	0	0	0	0	0	0	
	부산광역시 B u s a n	소 계	계(T)	5	8	2	19	3	3	4	1	5	
			남(M)	남(M)	3	6	0	13	2	0	1	2	
			여(F)	여(F)	2	2	2	6	1	3	3	1	3
		강 서 구	계(T)	계(T)	3	0	0	0	0	0	4	0	0
			남(M)	남(M)	2	0	0	0	0	0	1	0	0
			여(F)	여(F)	1	0	0	0	0	0	3	0	0
금 정 구		계(T)	계(T)	0	1	1	1	1	2	0	0	0	
		남(M)	남(M)	0	0	0	0	0	0	0	0	0	
		여(F)	여(F)	0	1	1	1	1	2	0	0	0	
기 장 군		계(T)	계(T)	0	2	0	0	0	0	0	0	0	
		남(M)	남(M)	0	1	0	0	0	0	0	0	0	
		여(F)	여(F)	0	1	0	0	0	0	0	0	0	
남 구		계(T)	계(T)	0	1	1	1	0	1	0	1	1	
		남(M)	남(M)	0	1	0	1	0	0	0	0	0	
		여(F)	여(F)	0	0	1	0	0	1	0	1	1	
동 구		계(T)	계(T)	0	0	0	0	0	0	0	0	0	
		남(M)	남(M)	0	0	0	0	0	0	0	0	0	
		여(F)	여(F)	0	0	0	0	0	0	0	0	0	
동 래 구		계(T)	계(T)	0	0	0	0	0	0	0	0	1	
		남(M)	남(M)	0	0	0	0	0	0	0	0	0	
		여(F)	여(F)	0	0	0	0	0	0	0	0	1	
부 산 진 구		계(T)	계(T)	0	0	0	0	1	0	0	0	0	
		남(M)	남(M)	0	0	0	0	1	0	0	0	0	
		여(F)	여(F)	0	0	0	0	0	0	0	0	0	
북 구	계(T)	계(T)	0	0	0	0	0	0	0	0	0		
	남(M)	남(M)	0	0	0	0	0	0	0	0	0		
	여(F)	여(F)	0	0	0	0	0	0	0	0	0		
사 상 구	계(T)	계(T)	2	0	0	17	0	0	0	0	2		
	남(M)	남(M)	1	0	0	12	0	0	0	0	1		
	여(F)	여(F)	1	0	0	5	0	0	0	0	1		

II. Status of Registered Foreigners continue

03 Status of Registered Foreigners by Place of Residence and Nationality(Region)

(Unit : person)

엘살바도르 El Salvador	오만 Oman	가봉 Gabon	코스타리카 Costarica	파나마 Panama	슬로바키아 Slovakia	팔레스타인 Palestine	피지 Fiji	온두라스 Honduras	몰도바 Moldova	부르키나파소 Burkinafaso	조지아 Georgia	슬로베니아 Slovenia
2	1	2	5	5	1	2	0	0	1	0	3	0
2	1	2	1	0	0	2	0	0	1	0	3	0
0	0	0	4	5	1	0	0	0	0	0	0	0
0	0	0	0	0	0	0	0	0	0	0	1	0
0	0	0	0	0	0	0	0	0	0	0	1	0
0	0	0	0	0	0	0	0	0	0	0	0	0
0	0	1	0	0	0	0	0	0	0	0	0	0
0	0	1	0	0	0	0	0	0	0	0	0	0
0	0	0	0	0	0	0	0	0	0	0	0	0
0	0	1	2	3	0	0	0	0	0	0	1	0
0	0	1	0	0	0	0	0	0	0	0	1	0
0	0	0	2	3	0	0	0	0	0	0	0	0
2	1	0	3	2	1	2	0	0	1	0	1	0
2	1	0	1	0	0	2	0	0	1	0	1	0
0	0	0	2	2	1	0	0	0	0	0	0	0
0	0	0	0	0	0	0	0	0	0	0	0	0
0	0	0	0	0	0	0	0	0	0	0	0	0
0	0	0	0	0	0	0	0	0	0	0	0	0
4	1	6	0	2	3	5	3	0	1	0	0	1
0	0	4	0	0	2	5	2	0	1	0	0	1
4	1	2	0	2	1	0	1	0	0	0	0	0
0	0	0	0	0	0	0	1	0	0	0	0	0
0	0	0	0	0	0	0	0	0	0	0	0	0
0	0	0	0	0	0	0	1	0	0	0	0	0
3	0	3	0	0	0	0	0	0	0	0	0	0
0	0	3	0	0	0	0	0	0	0	0	0	0
3	0	0	0	0	0	0	0	0	0	0	0	0
0	0	0	0	0	0	0	0	0	0	0	0	0
0	0	0	0	0	0	0	0	0	0	0	0	0
0	0	0	0	0	0	0	0	0	0	0	0	0
0	0	0	0	0	0	0	0	0	0	0	0	0
0	0	3	0	0	0	0	0	0	0	0	0	0
0	0	1	0	0	0	0	0	0	0	0	0	0
0	0	2	0	0	0	0	0	0	0	0	0	0
0	0	0	0	0	0	0	0	0	0	0	0	0
0	0	0	0	0	0	0	0	0	0	0	0	0
0	0	0	0	0	0	0	0	0	0	0	0	0
0	0	0	0	0	0	0	0	0	0	0	0	0
0	0	0	0	0	0	0	0	0	0	0	0	0
0	0	0	0	0	0	0	0	0	0	0	0	0
0	0	0	0	0	0	0	0	0	0	0	0	0
0	0	0	0	0	0	0	0	0	0	0	0	0
0	0	0	0	0	0	0	0	0	0	0	0	0
0	0	0	0	0	0	0	0	0	0	0	0	0
0	0	0	0	0	0	0	0	0	0	0	0	0
0	0	0	0	0	0	0	0	0	0	0	0	0
0	0	0	0	0	0	0	0	0	0	0	0	0
0	0	0	0	0	0	0	0	0	0	0	0	0
0	0	0	0	0	0	0	0	0	0	0	0	0
0	0	0	0	0	0	0	0	0	0	0	0	0
0	0	0	0	0	0	0	0	0	0	0	0	0
0	0	0	0	0	0	0	0	0	0	0	0	0
0	0	0	0	0	0	0	0	0	0	0	0	0
0	0	0	0	0	0	0	0	0	0	0	0	0
0	0	0	0	0	0	0	0	0	0	0	0	0
1	1	0	0	1	0	1	0	0	0	0	0	0
0	0	0	0	0	0	1	0	0	0	0	0	0
1	1	0	0	1	0	0	0	0	0	0	0	0

II. 등록외국인 현황 계속

03 지역 및 국적(지역)별 등록외국인 현황

(단위 : 명)

국적(지역) Nationality(Region)		성별 Sex	시에라리온 Sierra Leone	자메이카 Jamaica	모잠비크 Mozambique	라트비아 Latvia	토고 Togo	레바논 Lebanon	니카라과 Nicaragua	말라위 Malawi	우루과이 Uruguay	마다가스카르 Madagascar	
지역 Region													
대전광역시 D a e j e o n	소 계 S u b - T o t a l	계(T)	0	0	2	2	2	0	1	2	0	0	
		남(M)	0	0	1	0	2	0	0	1	0	0	
		여(F)	0	0	1	2	0	0	1	1	0	0	
	대 덕 구	계(T)	0	0	0	0	0	0	0	0	0	0	0
		남(M)	0	0	0	0	0	0	0	0	0	0	0
		여(F)	0	0	0	0	0	0	0	0	0	0	0
	동 구	계(T)	0	0	0	1	0	0	0	0	0	0	0
		남(M)	0	0	0	0	0	0	0	0	0	0	0
		여(F)	0	0	0	1	0	0	0	0	0	0	0
	서 구	계(T)	0	0	0	0	0	0	0	0	0	0	0
		남(M)	0	0	0	0	0	0	0	0	0	0	0
		여(F)	0	0	0	0	0	0	0	0	0	0	0
	유 성 구	계(T)	0	0	2	1	2	0	1	2	0	0	0
		남(M)	0	0	1	0	2	0	0	1	0	0	0
		여(F)	0	0	1	1	0	0	1	1	0	0	0
	중 구	계(T)	0	0	0	0	0	0	0	0	0	0	0
		남(M)	0	0	0	0	0	0	0	0	0	0	0
		여(F)	0	0	0	0	0	0	0	0	0	0	0
부산광역시 B u s a n	소 계 S u b - T o t a l	계(T)	1	4	4	2	0	0	3	1	1	0	
		남(M)	1	2	2	0	0	0	0	1	0	0	
		여(F)	0	2	2	2	0	0	3	0	1	0	
	강 서 구	계(T)	0	0	0	0	0	0	0	0	0	0	0
		남(M)	0	0	0	0	0	0	0	0	0	0	0
		여(F)	0	0	0	0	0	0	0	0	0	0	0
	금 정 구	계(T)	0	0	1	2	0	0	1	1	0	0	0
		남(M)	0	0	0	0	0	0	0	1	0	0	0
		여(F)	0	0	1	2	0	0	1	0	0	0	0
	기 장 군	계(T)	0	0	0	0	0	0	1	0	0	0	0
		남(M)	0	0	0	0	0	0	0	0	0	0	0
		여(F)	0	0	0	0	0	0	1	0	0	0	0
	남 구	계(T)	1	1	2	0	0	0	0	0	1	0	0
		남(M)	1	0	2	0	0	0	0	0	0	0	0
		여(F)	0	1	0	0	0	0	0	0	1	0	0
	동 구	계(T)	0	0	0	0	0	0	0	0	0	0	0
		남(M)	0	0	0	0	0	0	0	0	0	0	0
		여(F)	0	0	0	0	0	0	0	0	0	0	0
동 래 구	계(T)	0	0	0	0	0	0	0	0	0	0	0	
	남(M)	0	0	0	0	0	0	0	0	0	0	0	
	여(F)	0	0	0	0	0	0	0	0	0	0	0	
부 산 진 구	계(T)	0	0	0	0	0	0	0	0	0	0	0	
	남(M)	0	0	0	0	0	0	0	0	0	0	0	
	여(F)	0	0	0	0	0	0	0	0	0	0	0	
북 구	계(T)	0	0	0	0	0	0	0	0	0	0	0	
	남(M)	0	0	0	0	0	0	0	0	0	0	0	
	여(F)	0	0	0	0	0	0	0	0	0	0	0	
사 상 구	계(T)	0	0	1	0	0	0	0	0	0	0	0	
	남(M)	0	0	0	0	0	0	0	0	0	0	0	
	여(F)	0	0	1	0	0	0	0	0	0	0	0	

II. Status of Registered Foreigners continue

03 Status of Registered Foreigners by Place of Residence and Nationality(Region)

(Unit : person)

부탄 Bhutan	모리셔스 Mauritius	아이티 Haiti	쿠바 Cuba	콩고 Congo P.R.	남수단공화국 Republic of South Sudan	아이슬란드 Iceland	키프로스 Cyprus	알바니아 Albania	에스토니아 Estonia	트리니다드토바고 Trinidad and Tobago
3	0	0	4	1	3	2	0	0	1	0
1	0	0	2	1	2	2	0	0	0	0
2	0	0	2	0	1	0	0	0	1	0
1	0	0	0	0	0	0	0	0	0	0
0	0	0	0	0	0	0	0	0	0	0
1	0	0	0	0	0	0	0	0	0	0
1	0	0	0	0	0	0	0	0	0	0
0	0	0	0	1	0	0	0	0	1	0
0	0	0	0	1	0	0	0	0	0	0
0	0	0	0	0	0	0	0	0	1	0
1	0	0	4	0	3	2	0	0	0	0
1	0	0	2	0	2	2	0	0	0	0
0	0	0	2	0	1	0	0	0	0	0
0	0	0	0	0	0	0	0	0	0	0
0	0	0	0	0	0	0	0	0	0	0
0	0	0	0	0	0	0	0	0	0	0
2	0	1	1	1	0	2	0	2	0	0
1	0	1	1	1	0	1	0	1	0	0
1	0	0	0	0	0	1	0	1	0	0
0	0	0	0	0	0	0	0	0	0	0
0	0	0	0	0	0	0	0	0	0	0
0	0	0	0	0	0	0	0	0	0	0
0	0	0	0	0	0	0	0	0	0	0
0	0	0	0	0	0	0	0	0	0	0
0	0	0	0	0	0	0	0	0	0	0
0	0	0	0	0	0	0	0	0	0	0
0	0	0	0	0	0	0	0	0	0	0
0	0	1	0	0	0	0	0	1	0	0
0	0	1	0	0	0	0	0	1	0	0
0	0	0	0	0	0	0	0	0	0	0
0	0	0	0	0	0	0	0	0	0	0
0	0	0	0	0	0	0	0	0	0	0
0	0	0	0	0	0	0	0	0	0	0
0	0	0	0	0	0	0	0	0	0	0
0	0	0	0	0	0	0	0	0	0	0
0	0	0	0	0	0	0	0	0	0	0
0	0	0	0	0	0	0	0	0	0	0
0	0	0	0	0	0	0	0	0	0	0
0	0	0	1	0	0	0	0	0	0	0
0	0	0	1	0	0	0	0	0	0	0
0	0	0	0	0	0	0	0	0	0	0
0	0	0	0	0	0	0	0	0	0	0
1	0	0	0	0	0	1	0	1	0	0
0	0	0	0	0	0	1	0	0	0	0
1	0	0	0	0	0	0	0	1	0	0

II. 등록외국인 현황 계속

03 지역 및 국적(지역)별 등록외국인 현황

(단위 : 명)

국적(지역) Nationality(Region)		성별 Sex	베냉 Benin	기니비사우 Guinea Bissau	차드 Chad	에리트레아 Eritrea	모리타니 Mauritania	(영국 외지민 British National Overseas)	룩셈부르크 Luxembourg	소말리아 Somalia	마케도니아 Macedonia		
지역 Region													
대전광역시 D a e j e o n	소 계 S u b - T o t a l	계(T)	0	0	0	2	4	0	2	1	0		
		남(M)	0	0	0	1	3	0	1	1	0		
		여(F)	0	0	0	1	1	0	1	0	0		
	대 덕 구	계(T)	0	0	0	0	0	0	0	0	1	0	
		남(M)	0	0	0	0	0	0	0	0	1	0	
		여(F)	0	0	0	0	0	0	0	0	0	0	
	동 구	계(T)	0	0	0	1	0	0	0	1	0	0	
		남(M)	0	0	0	0	0	0	0	0	0	0	
		여(F)	0	0	0	1	0	0	0	1	0	0	
	서 구	계(T)	0	0	0	1	4	0	0	0	0	0	
		남(M)	0	0	0	1	3	0	0	0	0	0	
		여(F)	0	0	0	0	1	0	0	0	0	0	
	유 성 구	계(T)	0	0	0	0	0	0	0	1	0	0	
		남(M)	0	0	0	0	0	0	0	1	0	0	
		여(F)	0	0	0	0	0	0	0	0	0	0	
	중 구	계(T)	0	0	0	0	0	0	0	0	0	0	
		남(M)	0	0	0	0	0	0	0	0	0	0	
		여(F)	0	0	0	0	0	0	0	0	0	0	
	부산광역시 B u s a n	소 계 S u b - T o t a l	계(T)	0	1	0	0	5	1	0	0	0	
			남(M)	0	0	0	0	5	1	0	0	0	
			여(F)	0	1	0	0	0	0	0	0	0	
		강 서 구	계(T)	0	0	0	0	0	0	0	0	0	0
			남(M)	0	0	0	0	0	0	0	0	0	0
			여(F)	0	0	0	0	0	0	0	0	0	0
금 정 구		계(T)	0	0	0	0	0	0	0	0	0	0	
		남(M)	0	0	0	0	0	0	0	0	0	0	
		여(F)	0	0	0	0	0	0	0	0	0	0	
기 장 군		계(T)	0	0	0	0	0	0	0	0	0	0	
		남(M)	0	0	0	0	0	0	0	0	0	0	
		여(F)	0	0	0	0	0	0	0	0	0	0	
남 구		계(T)	0	0	0	0	5	0	0	0	0	0	
		남(M)	0	0	0	0	5	0	0	0	0	0	
		여(F)	0	0	0	0	0	0	0	0	0	0	
동 구		계(T)	0	0	0	0	0	0	0	0	0	0	
		남(M)	0	0	0	0	0	0	0	0	0	0	
		여(F)	0	0	0	0	0	0	0	0	0	0	
동 래 구		계(T)	0	0	0	0	0	0	1	0	0	0	
		남(M)	0	0	0	0	0	0	1	0	0	0	
		여(F)	0	0	0	0	0	0	0	0	0	0	
부 산 진 구		계(T)	0	0	0	0	0	0	0	0	0	0	
		남(M)	0	0	0	0	0	0	0	0	0	0	
		여(F)	0	0	0	0	0	0	0	0	0	0	
북 구	계(T)	0	0	0	0	0	0	0	0	0	0		
	남(M)	0	0	0	0	0	0	0	0	0	0		
	여(F)	0	0	0	0	0	0	0	0	0	0		
사 상 구	계(T)	0	0	0	0	0	0	0	0	0	0		
	남(M)	0	0	0	0	0	0	0	0	0	0		
	여(F)	0	0	0	0	0	0	0	0	0	0		

II. Status of Registered Foreigners continue

03 Status of Registered Foreigners by Place of Residence and Nationality(Region)

(Unit : person)

솔로몬군도 Solomon Is.	바레인 Bahrain	보츠와나 Botswana	중앙아프리카공화국 Central Africa	카타르 Qatar	바하마 Bahamas	바베이도스 Barbados	니제르 Niger	세인트크리스토퍼 네비스 St. Kitts-Nevis	벨리즈 Belize	몬테네그로 Montenegro	보스니아헤르체고비나 Bosnia and Herzegovina
0	1	2	0	0	1	0	0	0	0	0	0
0	1	1	0	0	0	0	0	0	0	0	0
0	0	1	0	0	1	0	0	0	0	0	0
0	0	0	0	0	0	0	0	0	0	0	0
0	0	0	0	0	0	0	0	0	0	0	0
0	0	0	0	0	0	0	0	0	0	0	0
0	0	0	0	0	0	0	0	0	0	0	0
0	0	0	0	0	0	0	0	0	0	0	0
0	0	0	0	0	0	0	0	0	0	0	0
0	0	0	0	0	0	0	0	0	0	0	0
0	1	2	0	0	1	0	0	0	0	0	0
0	1	1	0	0	0	0	0	0	0	0	0
0	0	1	0	0	1	0	0	0	0	0	0
0	0	0	0	0	0	0	0	0	0	0	0
0	0	0	0	0	0	0	0	0	0	0	0
0	0	0	0	0	0	0	0	0	0	0	0
0	1	0	0	0	0	1	1	0	0	1	0
0	0	0	0	0	0	0	1	0	0	1	0
0	1	0	0	0	0	1	0	0	0	0	0
0	0	0	0	0	0	0	0	0	0	0	0
0	0	0	0	0	0	0	0	0	0	0	0
0	0	0	0	0	0	0	0	0	0	0	0
0	1	0	0	0	0	0	0	0	0	0	0
0	0	0	0	0	0	0	0	0	0	0	0
0	0	0	0	0	0	0	0	0	0	0	0
0	0	0	0	0	0	0	0	0	0	0	0
0	0	0	0	0	0	0	0	0	0	0	0
0	0	0	0	0	0	0	0	0	0	0	0
0	0	0	0	0	0	0	0	0	0	0	0
0	0	0	0	0	0	0	0	0	0	0	0
0	0	0	0	0	0	0	0	0	0	0	0
0	0	0	0	0	0	0	0	0	0	0	0
0	0	0	0	0	0	0	0	0	0	0	0
0	0	0	0	0	0	0	0	0	0	0	0
0	0	0	0	0	0	0	0	0	0	0	0
0	0	0	0	0	0	0	0	0	0	0	0
0	0	0	0	0	0	0	0	0	0	0	0
0	0	0	0	0	0	0	0	0	0	0	0
0	0	0	0	0	0	0	0	0	0	0	0
0	0	0	0	0	0	0	0	0	0	0	0
0	0	0	0	0	0	0	0	0	0	0	0
0	0	0	0	0	0	0	0	0	0	0	0
0	0	0	0	0	0	0	0	0	0	0	0
0	0	0	0	0	0	1	0	0	0	1	0
0	0	0	0	0	0	0	0	0	0	1	0
0	0	0	0	0	0	1	0	0	0	0	0

II. 등록외국인 현황 계속

03 지역 및 국적(지역)별 등록외국인 현황

(단위 : 명)

국적(지역) Nationality(Region)		성별 Sex	파푸아뉴기니 Papua New Guinea	몰타 Malta	코모로 Comoros	가이아나 Guyana	몰디브 Maldives	레소토 Lesotho	수리남 Surinam	코소보 Kosovo	스와질란드 Swaziland	
지역 Region												
대전광역시 D a e j e o n	소 계 S u b - T o t a l	계(T)	0	0	0	0	0	0	0	1	1	
		남(M)	0	0	0	0	0	0	0	1	0	
		여(F)	0	0	0	0	0	0	0	0	1	
	대 덕 구	계(T)	0	0	0	0	0	0	0	0	0	0
		남(M)	0	0	0	0	0	0	0	0	0	0
		여(F)	0	0	0	0	0	0	0	0	0	0
	동 구	계(T)	0	0	0	0	0	0	0	0	0	0
		남(M)	0	0	0	0	0	0	0	0	0	0
		여(F)	0	0	0	0	0	0	0	0	0	0
	서 구	계(T)	0	0	0	0	0	0	0	0	0	0
		남(M)	0	0	0	0	0	0	0	0	0	0
		여(F)	0	0	0	0	0	0	0	0	0	0
	유 성 구	계(T)	0	0	0	0	0	0	0	0	1	1
		남(M)	0	0	0	0	0	0	0	0	1	0
		여(F)	0	0	0	0	0	0	0	0	0	1
	중 구	계(T)	0	0	0	0	0	0	0	0	0	0
		남(M)	0	0	0	0	0	0	0	0	0	0
		여(F)	0	0	0	0	0	0	0	0	0	0
부산광역시 B u s a n	소 계 S u b - T o t a l	계(T)	0	0	0	0	0	1	0	0	0	
		남(M)	0	0	0	0	0	1	0	0	0	
		여(F)	0	0	0	0	0	0	0	0	0	
	강 서 구	계(T)	0	0	0	0	0	0	0	0	0	0
		남(M)	0	0	0	0	0	0	0	0	0	0
		여(F)	0	0	0	0	0	0	0	0	0	0
	금 정 구	계(T)	0	0	0	0	0	0	0	0	0	0
		남(M)	0	0	0	0	0	0	0	0	0	0
		여(F)	0	0	0	0	0	0	0	0	0	0
	기 장 군	계(T)	0	0	0	0	0	0	0	0	0	0
		남(M)	0	0	0	0	0	0	0	0	0	0
		여(F)	0	0	0	0	0	0	0	0	0	0
	남 구	계(T)	0	0	0	0	0	0	0	0	0	0
		남(M)	0	0	0	0	0	0	0	0	0	0
		여(F)	0	0	0	0	0	0	0	0	0	0
	동 구	계(T)	0	0	0	0	0	0	0	0	0	0
		남(M)	0	0	0	0	0	0	0	0	0	0
		여(F)	0	0	0	0	0	0	0	0	0	0
동 래 구	계(T)	0	0	0	0	0	0	0	0	0	0	
	남(M)	0	0	0	0	0	0	0	0	0	0	
	여(F)	0	0	0	0	0	0	0	0	0	0	
부 산 진 구	계(T)	0	0	0	0	0	0	0	0	0	0	
	남(M)	0	0	0	0	0	0	0	0	0	0	
	여(F)	0	0	0	0	0	0	0	0	0	0	
북 구	계(T)	0	0	0	0	0	0	0	0	0	0	
	남(M)	0	0	0	0	0	0	0	0	0	0	
	여(F)	0	0	0	0	0	0	0	0	0	0	
사 상 구	계(T)	0	0	0	0	0	0	0	0	0	0	
	남(M)	0	0	0	0	0	0	0	0	0	0	
	여(F)	0	0	0	0	0	0	0	0	0	0	

II. Status of Registered Foreigners continue

03 Status of Registered Foreigners by Place of Residence and Nationality(Region)

(Unit : person)

키리바시 Kiribati	통가 Tonga	나우루 Nauru	바누아투 Vanuatu	세인트루시아 St. Lucia	팔라우 Palau	나미비아 Namibia	적도기니 Equator-Guinea	도미니카연방 Dominica	카보베르데 Cape Verde	그레나다 Grenada	기타 Others
2	0	0	0	0	0	0	0	0	0	0	3
2	0	0	0	0	0	0	0	0	0	0	1
0	0	0	0	0	0	0	0	0	0	0	2
0	0	0	0	0	0	0	0	0	0	0	1
0	0	0	0	0	0	0	0	0	0	0	0
0	0	0	0	0	0	0	0	0	0	0	1
0	0	0	0	0	0	0	0	0	0	0	2
0	0	0	0	0	0	0	0	0	0	0	1
0	0	0	0	0	0	0	0	0	0	0	1
2	0	0	0	0	0	0	0	0	0	0	0
2	0	0	0	0	0	0	0	0	0	0	0
0	0	0	0	0	0	0	0	0	0	0	0
0	0	0	0	0	0	0	0	0	0	0	0
0	0	0	0	0	0	0	0	0	0	0	0
0	0	0	0	0	0	0	0	0	0	0	0
0	0	0	0	0	0	0	0	0	0	0	0
0	0	0	0	0	0	0	0	0	0	0	0
0	0	0	0	0	0	0	0	0	0	0	0
0	0	0	0	0	0	0	0	0	0	0	0
0	0	0	0	0	0	0	0	0	0	0	0
0	0	0	0	0	0	0	0	0	0	0	0
0	0	0	0	0	0	0	0	0	0	0	0
0	0	0	0	0	0	0	0	0	0	0	0
0	0	0	0	0	0	0	0	0	0	0	0
0	0	0	0	0	0	0	0	0	0	0	0
0	0	0	0	0	0	0	0	0	0	0	0
0	0	0	0	0	0	0	0	0	0	0	0
0	0	0	0	0	0	0	0	0	0	0	0
0	0	0	0	0	0	0	0	0	0	0	0
0	0	0	0	0	0	0	0	0	0	0	0
0	0	0	0	0	0	0	0	0	0	0	0
0	0	0	0	0	0	0	0	0	0	0	0
0	0	0	0	0	0	0	0	0	0	0	0
0	0	0	0	0	0	0	0	0	0	0	0
0	0	0	0	0	0	0	0	0	0	0	0
0	0	0	0	0	0	0	0	0	0	0	0
0	0	0	0	0	0	0	0	0	0	0	0
0	0	0	0	0	0	0	0	0	0	0	0
0	0	0	0	0	0	0	0	0	0	0	0
0	0	0	0	0	0	0	0	0	0	0	0
0	0	0	0	0	0	0	0	0	0	0	0
0	0	0	0	0	0	0	0	0	0	0	0
0	0	0	0	0	0	0	0	0	0	0	0
0	0	0	0	0	0	0	0	0	0	0	0
0	0	0	0	0	0	0	0	0	0	0	1
0	0	0	0	0	0	0	0	0	0	0	0
0	0	0	0	0	0	0	0	0	0	0	1
0	0	0	0	0	0	0	0	0	0	0	0
0	0	0	0	0	0	0	0	0	0	0	0
0	0	0	0	0	0	0	0	0	0	0	0
0	0	0	0	0	0	0	0	0	0	0	0
0	0	0	0	0	0	0	0	0	0	0	0
0	0	0	0	0	0	0	0	0	0	0	0
0	0	0	0	0	0	0	0	0	0	0	0
0	0	0	0	0	0	0	0	0	0	0	0
0	0	0	0	0	0	0	0	0	0	0	0
0	0	0	0	0	0	0	0	0	0	0	0
0	0	0	0	0	0	0	0	0	0	0	0
0	0	0	0	0	0	0	0	0	0	0	0
0	0	0	0	0	0	0	0	0	0	0	0
0	0	0	0	0	0	0	0	0	0	0	0
0	0	0	0	0	0	0	0	0	0	0	0
0	0	0	0	0	0	0	0	0	0	0	0
0	0	0	0	0	0	0	0	0	0	0	0
0	0	0	0	0	0	0	0	0	0	0	0
0	0	0	0	0	0	0	0	0	0	0	0
0	0	0	0	0	0	0	0	0	0	0	0
0	0	0	0	0	0	0	0	0	0	0	0
0	0	0	0	0	0	0	0	0	0	0	1
0	0	0	0	0	0	0	0	0	0	0	0
0	0	0	0	0	0	0	0	0	0	0	0
0	0	0	0	0	0	0	0	0	0	0	1

II. 등록외국인 현황 계속

03 지역 및 국적(지역)별 등록외국인 현황

(단위 : 명)

국적(지역) Nationality(Region)		성별 Sex	총계 Grand-Total	중국 China	한국계중국인 Korean-Chinese	베트남 Vietnam	우즈베키스탄 Uzbekistan	캄보디아 Cambodia	필리핀 Philippines	인도네시아 Indonesia	네팔 Nepal
지역 Region											
부 산 광 역 시 B u s a n	사 하 구	계(T)	4,131	515	353	1,057	200	149	340	460	185
		남(M)	2,616	176	191	542	158	105	244	448	168
		여(F)	1,515	339	162	515	42	44	96	12	17
	서 구	계(T)	1,673	362	86	464	19	50	27	323	7
		남(M)	1,111	231	36	325	7	27	3	286	3
		여(F)	562	131	50	139	12	23	24	37	4
	수 영 구	계(T)	1,265	217	102	231	16	6	22	11	4
		남(M)	617	83	40	100	4	4	4	7	0
		여(F)	648	134	62	131	12	2	18	4	4
	연 제 구	계(T)	777	188	115	183	16	23	43	10	2
		남(M)	290	54	56	44	8	11	3	8	0
		여(F)	487	134	59	139	8	12	40	2	2
	영 도 구	계(T)	1,592	315	123	343	48	9	71	251	6
		남(M)	1,013	168	56	188	39	4	31	247	0
		여(F)	579	147	67	155	9	5	40	4	6
	중 구	계(T)	1,633	323	75	354	45	0	47	159	7
		남(M)	1,085	149	28	268	21	0	32	144	4
		여(F)	548	174	47	86	24	0	15	15	3
	해 운 대 구	계(T)	3,904	924	321	486	47	65	103	118	17
		남(M)	2,024	424	176	166	30	49	23	78	12
		여(F)	1,880	500	145	320	17	16	80	40	5
서 울 특 별 시 S e o u l	소 계 Sub - Total	계(T)	267,153	66,029	114,687	13,173	2,282	1,123	3,577	1,149	1,098
		남(M)	127,651	24,264	63,155	4,456	1,188	607	992	441	741
		여(F)	139,502	41,765	51,532	8,717	1,094	516	2,585	708	357
	강 남 구	계(T)	4,888	1,134	780	167	48	21	69	21	19
		남(M)	2,499	598	294	68	23	7	16	3	16
		여(F)	2,389	536	486	99	25	14	53	18	3
	강 동 구	계(T)	4,136	689	2,109	341	42	80	76	10	6
		남(M)	1,922	224	1,106	100	22	65	17	3	3
		여(F)	2,214	465	1,003	241	20	15	59	7	3
	강 북 구	계(T)	3,523	806	1,208	376	38	17	99	6	29
		남(M)	1,334	263	576	69	14	1	21	3	17
		여(F)	2,189	543	632	307	24	16	78	3	12
	강 서 구	계(T)	6,564	1,206	2,651	382	76	85	171	64	10
		남(M)	3,186	419	1,351	89	29	62	40	33	9
		여(F)	3,378	787	1,300	293	47	23	131	31	1
	관 약 구	계(T)	17,632	3,614	10,302	644	91	62	107	95	51
		남(M)	8,345	1,334	5,478	197	39	37	17	31	36
		여(F)	9,287	2,280	4,824	447	52	25	90	64	15
	광 진 구	계(T)	14,595	4,939	6,158	759	267	19	103	55	55
		남(M)	6,231	1,656	3,043	244	217	3	24	20	31
		여(F)	8,364	3,283	3,115	515	50	16	79	35	24
구 로 구	계(T)	30,817	6,075	22,898	450	30	64	110	24	15	
	남(M)	17,383	2,735	13,791	151	17	34	45	13	8	
	여(F)	13,434	3,340	9,107	299	13	30	65	11	7	
금 천 구	계(T)	18,337	3,058	14,004	425	27	67	149	38	41	
	남(M)	10,278	1,307	8,358	146	11	42	70	32	26	
	여(F)	8,059	1,751	5,646	279	16	25	79	6	15	

II. Status of Registered Foreigners continue

03 Status of Registered Foreigners by Place of Residence and Nationality(Region)

(Unit : person)

태국 Thailand	스리랑카 Sri Lanka	미국 United States	미얀마 Myanmar	일본 Japan	몽골 Mongolia	(타이완 Taiwan)	방글라데시 Bangladesh	파키스탄 Pakistan	카자흐스탄 Kazakhstan	인도 India
109	98	49	68	111	51	77	33	87	6	17
93	94	33	68	25	27	32	33	79	2	11
16	4	16	0	86	24	45	0	8	4	6
6	1	18	33	28	15	110	16	2	2	4
1	1	14	33	7	5	61	15	2	0	4
5	0	4	0	21	10	49	1	0	2	0
12	2	159	13	112	6	65	5	2	1	3
6	1	93	6	44	3	40	3	2	0	3
6	1	66	7	68	3	25	2	0	1	0
7	7	24	0	30	5	51	1	3	5	0
1	7	16	0	7	1	32	1	3	4	0
6	0	8	0	23	4	19	0	0	1	0
2	41	30	56	27	11	61	6	2	3	4
0	40	27	55	4	4	28	5	1	3	3
2	1	3	1	23	7	33	1	1	0	1
1	2	5	288	34	5	182	1	1	10	0
0	2	3	287	7	0	106	0	1	3	0
1	0	2	1	27	5	76	1	0	7	0
38	102	392	48	210	33	117	8	19	4	47
12	102	230	45	72	12	57	4	11	1	34
26	0	162	3	138	21	60	4	8	3	13
1,489	312	9,461	871	8,493	5,712	8,827	642	1,207	766	1,963
427	242	5,319	651	2,692	2,271	4,032	471	897	262	1,298
1,062	70	4,142	220	5,801	3,441	4,795	171	310	504	665
77	2	761	8	524	43	157	7	16	22	71
33	1	452	8	259	8	86	5	11	8	60
44	1	309	0	265	35	71	2	5	14	11
28	10	133	31	139	133	59	12	41	9	12
8	9	74	31	18	54	28	11	28	5	11
20	1	59	0	121	79	31	1	13	4	1
30	0	84	6	113	326	112	6	19	20	14
3	0	49	3	13	116	44	5	14	2	10
27	0	35	3	100	210	68	1	5	18	4
46	11	223	86	299	77	309	20	16	21	61
11	11	143	83	65	22	166	16	13	9	39
35	0	80	3	234	55	143	4	3	12	22
91	20	273	21	288	177	139	41	52	48	154
23	15	163	8	60	61	38	28	37	8	94
68	5	110	13	228	116	101	13	15	40	60
44	13	158	20	307	605	135	35	120	81	139
9	11	96	6	49	272	54	25	95	20	87
35	2	62	14	258	333	81	10	25	61	52
44	18	95	87	208	75	190	26	44	25	31
12	17	62	62	56	28	85	24	35	21	24
32	1	33	25	152	47	105	2	9	4	7
36	13	33	37	80	92	62	23	22	6	28
17	11	19	37	11	49	33	21	19	6	15
19	2	14	0	69	43	29	2	3	0	13

II. 등록외국인 현황 계속

03 지역 및 국적(지역)별 등록외국인 현황

(단위 : 명)

국적(지역) Nationality(Region)		성별 Sex	러시아연방 Russia	캐나다 Canada	키르기스 Kyrgyz Republic	영국 United Kingdom	프랑스 France	이집트 Egypt	우크라이나 Ukraine	말레이시아 Malaysia	독일 Germany
부 산 광 역 시 B u s a n	사 하 구	계(T)	37	14	4	9	2	0	2	4	3
		남(M)	10	7	3	9	0	0	1	0	2
		여(F)	27	7	1	0	2	0	1	4	1
	서 구	계(T)	41	6	2	5	3	1	0	0	1
		남(M)	10	3	1	3	1	1	0	0	1
		여(F)	31	3	1	2	2	0	0	0	0
	수 영 구	계(T)	30	65	6	63	8	0	5	3	5
		남(M)	14	48	4	48	6	0	2	1	2
		여(F)	16	17	2	15	2	0	3	2	3
	연 제 구	계(T)	4	20	3	5	3	0	0	4	1
		남(M)	2	13	0	3	2	0	0	1	1
		여(F)	2	7	3	2	1	0	0	3	0
	영 도 구	계(T)	61	0	8	3	0	2	2	8	2
		남(M)	27	0	3	3	0	2	2	2	1
		여(F)	34	0	5	0	0	0	0	6	1
	중 구	계(T)	53	4	0	1	0	0	1	0	0
		남(M)	15	4	0	1	0	0	0	0	0
		여(F)	38	0	0	0	0	0	1	0	0
	해 운 대 구	계(T)	156	91	8	81	45	1	12	11	47
		남(M)	73	63	0	62	30	1	7	7	34
		여(F)	83	28	8	19	15	0	5	4	13
서 울 특 별 시 S e o u l	소 계 Sub - Total	계(T)	1,591	1,677	295	1,488	2,093	706	306	1,272	1,428
		남(M)	506	1,058	84	990	1,160	618	127	624	786
		여(F)	1,085	619	211	498	933	88	179	648	642
	강 남 구	계(T)	60	155	2	86	120	19	8	13	47
		남(M)	21	82	0	60	78	11	3	6	29
		여(F)	39	73	2	26	42	8	5	7	18
	강 동 구	계(T)	13	41	6	21	0	1	0	13	0
		남(M)	4	24	0	18	0	1	0	8	0
		여(F)	9	17	6	3	0	0	0	5	0
	강 북 구	계(T)	21	28	10	7	17	1	3	2	1
		남(M)	4	20	1	7	8	1	0	0	0
		여(F)	17	8	9	0	9	0	3	2	1
	강 서 구	계(T)	92	92	6	63	19	12	0	58	24
		남(M)	53	78	1	45	14	11	0	50	18
		여(F)	39	14	5	18	5	1	0	8	6
	관 약 구	계(T)	86	70	28	65	103	11	17	109	99
		남(M)	17	44	11	37	56	6	5	38	61
		여(F)	69	26	17	28	47	5	12	71	38
	광 진 구	계(T)	53	56	11	26	30	11	8	79	29
		남(M)	13	30	3	22	14	9	3	33	12
		여(F)	40	26	8	4	16	2	5	46	17
구 로 구	계(T)	25	23	8	27	21	4	4	55	8	
	남(M)	5	16	4	20	9	4	1	30	4	
	여(F)	20	7	4	7	12	0	3	25	4	
금 천 구	계(T)	15	11	9	5	6	3	2	6	6	
	남(M)	7	7	4	3	4	2	0	4	3	
	여(F)	8	4	5	2	2	1	2	2	3	

II. Status of Registered Foreigners continue

03 Status of Registered Foreigners by Place of Residence and Nationality(Region)

(Unit : person)

나이지리아 Nigeria	남아프리카공화국 South Africa	동티모르 East-Timor	[홍콩 Hongkong]	오스트레일리아 Australia	시리아 Syria	이란 Iran	가나 Ghana	사우디아라비아 Saudiarabia	카메룬 Cameroon	터키 Turkey
0	10	24	6	2	0	0	3	0	0	3
0	5	18	2	2	0	0	1	0	0	0
0	5	6	4	0	0	0	2	0	0	3
1	2	1	0	0	0	0	2	0	0	0
1	2	0	0	0	0	0	2	0	0	0
0	0	1	0	0	0	0	0	0	0	0
0	28	0	2	7	0	2	0	0	0	1
0	12	0	0	5	0	1	0	0	0	0
0	16	0	2	2	0	1	0	0	0	1
0	2	0	0	1	0	0	0	0	0	3
0	0	0	0	1	0	0	0	0	0	1
0	2	0	0	0	0	0	0	0	0	2
2	2	0	1	0	0	3	5	0	0	1
1	1	0	1	0	0	2	5	0	0	1
1	1	0	0	0	0	1	0	0	0	0
0	1	0	2	2	0	0	0	0	0	0
0	0	0	0	2	0	0	0	0	0	0
0	1	0	2	0	0	0	0	0	0	0
2	19	0	4	49	0	9	0	3	0	6
1	9	0	3	31	0	3	0	0	0	5
1	10	0	1	18	0	6	0	3	0	1
709	336	28	1,192	705	106	415	192	680	51	421
559	190	17	236	454	75	237	146	415	33	209
150	146	11	956	251	31	178	46	265	18	212
1	22	0	25	37	0	17	0	39	0	43
1	10	0	12	26	0	9	0	22	0	27
0	12	0	13	11	0	8	0	17	0	16
1	8	0	2	12	0	5	3	6	0	0
1	4	0	0	8	0	2	2	4	0	0
0	4	0	2	4	0	3	1	2	0	0
0	8	0	11	4	1	15	2	15	0	3
0	4	0	2	3	1	13	1	14	0	2
0	4	0	9	1	0	2	1	1	0	1
9	17	0	14	44	1	7	2	1	0	1
8	12	0	3	40	1	4	1	1	0	1
1	5	0	11	4	0	3	1	0	0	0
14	9	0	47	34	3	66	13	5	7	43
8	4	0	9	22	2	28	10	2	5	16
6	5	0	38	12	1	38	3	3	2	27
2	5	2	27	7	0	26	5	3	1	5
2	1	2	2	4	0	15	4	1	0	1
0	4	0	25	3	0	11	1	2	1	4
5	4	0	21	12	1	2	0	3	0	4
4	1	0	5	10	1	2	0	1	0	3
1	3	0	16	2	0	0	0	2	0	1
0	1	0	6	3	0	1	0	0	0	3
0	0	0	0	2	0	1	0	0	0	1
0	1	0	6	1	0	0	0	0	0	2

II. 등록외국인 현황 계속

03 지역 및 국적(지역)별 등록외국인 현황

(단위 : 명)

국적(지역) Nationality(Region)		성별 Sex	싱가포르 Singapore	뉴질랜드 New Zealand	에티오피아 Ethiopia	브라질 Brazil	노르웨이 Norway	이탈리아 Italy	라오스 Laos	모로코 Morocco	우간다 Uganda	아일랜드 Ireland		
지역 Region	부산광역시 B u s a n	사 하 구	계(T)	2	1	0	2	0	2	5	1	3	2	
			남(M)	1	1	0	1	0	2	2	1	3	2	
			여(F)	1	0	0	1	0	0	3	0	0	0	
		서 구	계(T)	0	1	0	0	0	0	0	1	1	0	0
			남(M)	0	1	0	0	0	0	0	0	0	0	0
			여(F)	0	0	0	0	0	0	0	1	1	0	0
		수 영 구	계(T)	5	6	0	1	0	3	1	1	1	0	5
			남(M)	3	5	0	1	0	1	0	0	1	0	3
			여(F)	2	1	0	0	0	2	1	0	0	0	2
	연 제 구	계(T)	1	3	0	0	0	1	3	0	0	0	0	
		남(M)	1	3	0	0	0	1	0	0	0	0	0	
		여(F)	0	0	0	0	0	0	3	0	0	0	0	
	영 도 구	계(T)	1	0	0	0	1	0	2	1	5	1		
		남(M)	0	0	0	0	1	0	0	0	4	1		
		여(F)	1	0	0	0	0	0	2	1	1	0		
	중 구	계(T)	0	0	0	1	0	0	3	0	0	0		
		남(M)	0	0	0	0	0	0	0	0	0	0		
		여(F)	0	0	0	1	0	0	3	0	0	0		
	해 운 대 구	계(T)	3	11	0	4	52	10	3	0	0	4		
		남(M)	2	9	0	3	33	6	0	0	0	4		
		여(F)	1	2	0	1	19	4	3	0	0	0		
서울특별시 S e o u l	소 계 S u b - T o t a l	계(T)	499	231	230	284	99	428	110	219	181	215		
		남(M)	187	172	135	144	39	248	37	121	135	155		
		여(F)	312	59	95	140	60	180	73	98	46	60		
	강 남 구	계(T)	19	18	0	12	1	30	0	7	0	14		
		남(M)	9	10	0	5	1	19	0	2	0	8		
		여(F)	10	8	0	7	0	11	0	5	0	6		
	강 동 구	계(T)	2	4	0	1	0	5	1	0	1	2		
		남(M)	2	3	0	1	0	2	0	0	1	1		
		여(F)	0	1	0	0	0	3	1	0	0	1		
	강 북 구	계(T)	1	4	0	1	0	4	1	2	0	6		
		남(M)	0	3	0	0	0	0	0	0	0	6		
		여(F)	1	1	0	1	0	4	1	2	0	0		
	강 서 구	계(T)	8	17	1	32	0	24	4	1	0	8		
		남(M)	6	15	1	28	0	22	0	0	0	8		
		여(F)	2	2	0	4	0	2	4	1	0	0		
	관 약 구	계(T)	26	3	27	15	13	23	12	11	10	10		
		남(M)	7	3	16	10	8	10	3	5	8	6		
		여(F)	19	0	11	5	5	13	9	6	2	4		
	광 진 구	계(T)	10	2	1	4	3	9	3	2	5	3		
		남(M)	5	2	1	1	3	6	1	2	5	2		
		여(F)	5	0	0	3	0	3	2	0	0	1		
구 로 구	계(T)	2	3	0	4	0	6	4	4	1	1			
	남(M)	1	2	0	2	0	3	0	2	1	1			
	여(F)	1	1	0	2	0	3	4	2	0	0			
금 천 구	계(T)	0	0	0	1	0	1	1	1	0	1			
	남(M)	0	0	0	1	0	0	0	1	0	1			
	여(F)	0	0	0	0	0	1	1	0	0	0			

II. Status of Registered Foreigners continue

03 Status of Registered Foreigners by Place of Residence and Nationality(Region)

(Unit : person)

한국계 Korean-Russian	러시아인 Russian	스페인 Spain	네덜란드 Netherlands	멕시코 Mexico	예멘 Yemen	아랍에미리트연합 U.A.E	타지키스탄 Tadjikistan	스웨덴 Sweden	폴란드 Poland	라이베리아 Liberia	케냐 Kenya
6	1	0	4	1	0	2	0	0	0	0	0
1	1	0	3	1	0	1	0	0	0	0	0
5	0	0	1	0	0	1	0	0	0	0	0
5	0	0	1	0	0	1	0	0	0	0	0
1	0	0	0	0	0	0	0	0	0	0	0
4	0	0	1	0	0	1	0	0	0	0	0
4	4	0	4	0	0	0	0	0	2	0	0
2	4	0	3	0	0	0	0	0	0	0	0
2	0	0	1	0	0	0	0	0	2	0	0
3	0	0	0	0	0	0	0	0	0	0	0
1	0	0	0	0	0	0	0	0	0	0	0
2	0	0	0	0	0	0	0	0	0	0	0
17	0	1	2	0	0	0	1	0	0	0	3
5	0	1	0	0	0	0	1	0	0	0	1
12	0	0	2	0	0	0	0	0	0	0	2
20	1	0	0	0	0	0	0	0	0	0	0
6	0	0	0	0	0	0	0	0	0	0	0
14	1	0	0	0	0	0	0	0	0	0	0
31	8	22	5	0	1	0	15	8	0	0	1
15	5	9	3	0	1	0	8	5	0	0	1
16	3	13	2	0	0	0	7	3	0	0	0
70	347	317	257	71	336	36	246	135	80	101	
27	194	189	133	53	183	23	128	46	65	56	
43	153	128	124	18	153	13	118	89	15	45	
0	11	11	5	3	16	0	10	1	0	0	0
0	7	10	5	2	8	0	6	1	0	0	0
0	4	1	0	1	8	0	4	0	0	0	0
1	3	1	2	0	0	0	3	1	0	0	0
0	2	1	2	0	0	0	2	1	0	0	0
1	1	0	0	0	0	0	1	0	0	0	0
1	6	2	3	0	0	0	0	2	0	0	0
1	5	1	0	0	0	0	0	2	0	0	0
0	1	1	3	0	0	0	0	0	0	0	0
5	13	12	21	1	0	1	5	11	0	1	1
0	9	11	18	1	0	1	5	7	0	1	1
5	4	1	3	0	0	0	0	4	0	0	0
1	26	24	20	6	2	6	5	13	1	8	8
1	10	16	9	4	0	4	4	5	1	6	6
0	16	8	11	2	2	2	1	8	0	2	2
2	8	13	14	1	6	1	8	2	0	5	5
1	2	8	5	1	2	1	4	1	0	3	3
1	6	5	9	0	4	0	4	1	0	2	2
1	1	1	3	0	0	0	5	3	1	1	1
1	0	0	2	0	0	0	3	0	1	1	1
0	1	1	1	0	0	0	2	3	0	0	0
1	1	0	0	0	0	0	0	0	0	0	0
0	1	0	0	0	0	0	0	0	0	0	0
1	0	0	0	0	0	0	0	0	0	0	0

II. 등록외국인 현황 계속

03 지역 및 국적(지역)별 등록외국인 현황

(단위 : 명)

국적(지역) Nationality(Region)		성별 Sex	이라크 Iraq	요르단 Jordan	세네갈 Senegal	벨기에 Belgium	페루 Peru	수단 Sudan	콜롬비아 Colombia	아프가니스탄 Afghanistan	스위스 Switzerland	
지역 Region 부산광역시 B u s a n	사 하 구	계(T)	1	2	0	0	3	0	0	0	1	
		남(M)	0	2	0	0	1	0	0	0	1	
		여(F)	1	0	0	0	2	0	0	0	0	
	서 구	계(T)	0	0	0	0	0	0	0	0	0	0
		남(M)	0	0	0	0	0	0	0	0	0	0
		여(F)	0	0	0	0	0	0	0	0	0	0
	수 영 구	계(T)	0	0	0	1	0	0	0	0	0	2
		남(M)	0	0	0	0	0	0	0	0	0	1
		여(F)	0	0	0	1	0	0	0	0	0	1
	연 제 구	계(T)	0	0	0	0	0	0	0	0	0	1
		남(M)	0	0	0	0	0	0	0	0	0	1
		여(F)	0	0	0	0	0	0	0	0	0	0
	영 도 구	계(T)	0	1	0	0	2	0	0	0	1	0
		남(M)	0	1	0	0	0	0	0	0	1	0
		여(F)	0	0	0	0	2	0	0	0	0	0
	중 구	계(T)	0	0	0	0	1	0	0	0	0	0
		남(M)	0	0	0	0	0	0	0	0	0	0
		여(F)	0	0	0	0	1	0	0	0	0	0
	해 운 대 구	계(T)	0	0	0	1	1	0	3	0	0	8
		남(M)	0	0	0	1	1	0	3	0	0	5
		여(F)	0	0	0	0	0	0	0	0	0	3
서울특별시 S e o u l	소 계 Sub - Total	계(T)	103	58	178	194	97	96	150	45	149	
		남(M)	67	34	167	109	38	62	71	42	88	
		여(F)	36	24	11	85	59	34	79	3	61	
	강 남 구	계(T)	0	1	0	15	1	0	3	0	0	5
		남(M)	0	1	0	12	0	0	3	0	0	3
		여(F)	0	0	0	3	1	0	0	0	0	2
	강 동 구	계(T)	0	0	1	0	2	0	0	0	0	0
		남(M)	0	0	1	0	1	0	0	0	0	0
		여(F)	0	0	0	0	1	0	0	0	0	0
	강 북 구	계(T)	0	0	0	0	0	0	3	0	0	1
		남(M)	0	0	0	0	0	0	0	0	0	1
		여(F)	0	0	0	0	0	0	3	0	0	0
	강 서 구	계(T)	0	2	0	11	3	0	6	0	0	5
		남(M)	0	2	0	10	2	0	5	0	0	5
		여(F)	0	0	0	1	1	0	1	0	0	0
	관 약 구	계(T)	1	11	2	14	4	2	15	3	0	9
		남(M)	0	5	1	9	1	1	11	3	0	6
		여(F)	1	6	1	5	3	1	4	0	0	3
	광 진 구	계(T)	0	3	0	4	1	0	1	2	0	2
		남(M)	0	3	0	1	1	0	0	2	0	2
		여(F)	0	0	0	3	0	0	1	0	0	0
구 로 구	계(T)	0	0	0	2	0	0	0	1	0	2	
	남(M)	0	0	0	1	0	0	0	0	1	2	
	여(F)	0	0	0	1	0	0	0	0	0	0	
금 천 구	계(T)	0	0	0	0	2	0	2	0	0	0	
	남(M)	0	0	0	0	1	0	0	0	0	0	
	여(F)	0	0	0	0	1	0	2	0	0	0	

II. Status of Registered Foreigners continue

03 Status of Registered Foreigners by Place of Residence and Nationality(Region)

(Unit : person)

루마니아 Rumania	에콰도르 Ecuador	리비아 Libya	덴마크 Denmark	르완다 Rwanda	핀란드 Finland	그리스 Greece	벨로루시 Belarus	오스트리아 Austria	콩고민주공화국 Congo D.R.	탄자니아 Tanzania	알제리 Algeria
0	0	0	0	0	0	0	0	0	0	0	0
0	0	0	0	0	0	0	0	0	0	0	0
0	0	0	0	0	0	0	0	0	0	0	0
0	0	0	0	0	0	0	0	0	0	2	0
0	0	0	0	0	0	0	0	0	0	2	0
0	0	0	0	0	0	0	0	0	0	0	0
0	0	0	1	0	0	0	0	0	0	0	1
0	0	0	1	0	0	0	0	0	0	0	0
0	0	0	0	0	0	0	0	0	0	0	1
0	0	0	1	0	0	1	0	2	0	0	0
0	0	0	0	0	0	1	0	1	0	0	0
0	0	0	1	0	0	0	0	1	0	0	0
1	0	0	4	0	0	2	0	0	0	0	0
1	0	0	4	0	0	2	0	0	0	0	0
0	0	0	0	0	0	0	0	0	0	0	0
0	1	0	0	0	0	0	0	0	0	0	0
0	0	0	0	0	0	0	0	0	0	0	0
0	1	0	0	0	0	0	0	0	0	0	0
4	0	0	12	0	5	3	8	2	0	0	0
1	0	0	7	0	3	2	4	2	0	0	0
3	0	0	5	0	2	1	4	0	0	0	0
87	113	90	102	64	100	38	81	124	44	72	96
21	47	57	45	42	39	26	25	71	36	57	68
66	66	33	57	22	61	12	56	53	8	15	28
1	0	1	1	0	7	1	5	5	0	1	2
0	0	1	0	0	6	1	1	4	0	1	1
1	0	0	1	0	1	0	4	1	0	0	1
1	0	0	0	0	1	0	0	0	0	0	0
0	0	0	0	0	1	0	0	0	0	0	0
1	0	0	0	0	0	0	0	0	0	0	0
0	0	0	0	0	0	0	0	0	0	0	0
0	0	0	0	0	0	0	0	0	0	0	0
1	5	0	1	0	1	2	0	13	0	0	0
0	4	0	1	0	1	2	0	11	0	0	0
1	1	0	0	0	0	0	0	2	0	0	0
11	13	1	9	9	5	0	12	8	5	10	8
0	4	0	4	7	1	0	2	4	5	9	5
11	9	1	5	2	4	0	10	4	0	1	3
0	5	0	1	3	10	0	0	6	2	6	0
0	2	0	1	3	2	0	0	4	2	3	0
0	3	0	0	0	8	0	0	2	0	3	0
3	0	0	0	1	1	0	2	2	0	4	2
2	0	0	0	1	1	0	1	1	0	4	1
1	0	0	0	0	0	0	1	1	0	0	1
0	0	0	0	0	0	0	1	0	4	0	0
0	0	0	0	0	0	0	0	0	2	0	0
0	0	0	0	0	0	0	1	0	2	0	0

II. 등록외국인 현황 계속

03 지역 및 국적(지역)별 등록외국인 현황

(단위 : 명)

국적(지역) Nationality(Region)		성별 Sex	기니 Guinea	코트디부아르 Cote D'Ivoire	말리 Mali	튀니지 Tunisia	헝가리 Hungary	아제르바이잔 Azerbaijan	이스라엘 Israel	베네수엘라 Venezuela	칠레 Chile	
지역 Region	부산광역시 B u s a n	사 하 구	계(T)	1	0	0	0	0	0	0	0	
			남(M)	1	0	0	0	0	0	0	0	
			여(F)	0	0	0	0	0	0	0	0	
		서 구	계(T)	0	1	0	0	0	0	0	0	0
			남(M)	0	1	0	0	0	0	0	0	0
			여(F)	0	0	0	0	0	0	0	0	0
		수 영 구	계(T)	0	0	0	0	1	0	0	0	0
			남(M)	0	0	0	0	0	0	0	0	0
			여(F)	0	0	0	0	1	0	0	0	0
	연 제 구	계(T)	0	0	0	0	0	0	0	0	0	
		남(M)	0	0	0	0	0	0	0	0	0	
		여(F)	0	0	0	0	0	0	0	0	0	
	영 도 구	계(T)	0	0	0	0	0	0	0	0	0	
		남(M)	0	0	0	0	0	0	0	0	0	
		여(F)	0	0	0	0	0	0	0	0	0	
	중 구	계(T)	0	0	0	0	0	0	0	0	0	
		남(M)	0	0	0	0	0	0	0	0	0	
		여(F)	0	0	0	0	0	0	0	0	0	
	해운대구	계(T)	0	0	0	1	0	3	0	4	0	
		남(M)	0	0	0	0	0	1	0	3	0	
		여(F)	0	0	0	1	0	2	0	1	0	
서울특별시 S e o u l	소 계 Sub - Total	계(T)	70	68	72	62	77	78	100	55	74	
		남(M)	64	44	65	32	29	46	45	23	27	
		여(F)	6	24	7	30	48	32	55	32	47	
	강 남 구	계(T)	0	0	0	4	2	0	1	2	1	
		남(M)	0	0	0	1	2	0	0	1	1	
		여(F)	0	0	0	3	0	0	1	1	0	
	강 동 구	계(T)	0	0	0	1	0	1	0	0	0	
		남(M)	0	0	0	0	0	1	0	0	0	
		여(F)	0	0	0	1	0	0	0	0	0	
	강 북 구	계(T)	1	0	1	0	1	1	1	2	2	
		남(M)	1	0	1	0	1	0	1	1	1	
		여(F)	0	0	0	0	0	1	0	1	1	
	강 서 구	계(T)	0	0	0	3	2	0	1	6	1	
		남(M)	0	0	0	3	0	0	0	6	1	
		여(F)	0	0	0	0	2	0	1	0	0	
	관 약 구	계(T)	0	1	0	7	3	9	5	0	6	
		남(M)	0	1	0	2	1	3	2	0	2	
		여(F)	0	0	0	5	2	6	3	0	4	
	광 진 구	계(T)	0	0	0	1	6	0	1	0	0	
		남(M)	0	0	0	0	3	0	1	0	0	
		여(F)	0	0	0	1	3	0	0	0	0	
구 로 구	계(T)	0	0	3	0	3	3	0	0	0		
	남(M)	0	0	3	0	0	3	0	0	0		
	여(F)	0	0	0	0	3	0	0	0	0		
금 천 구	계(T)	0	0	0	0	0	1	0	0	0		
	남(M)	0	0	0	0	0	1	0	0	0		
	여(F)	0	0	0	0	0	0	0	0	0		

II. Status of Registered Foreigners continue

03 Status of Registered Foreigners by Place of Residence and Nationality(Region)

(Unit : person)

불가리아 Bulgaria	체코 Czech	앙골라 Angola	아르헨티나 Argentina	포르투갈 Portugal	(마카오) Macao	투르크메니스탄 Turkmenistan	감비아 Gambia	잠비아 Zambia	쿠웨이트 Kuwait	과테말라 Guatemala	부룬디 Burundi
0	0	0	0	0	0	0	0	0	0	0	0
0	0	0	0	0	0	0	0	0	0	0	0
0	0	0	0	0	0	0	0	0	0	0	0
0	0	0	1	0	0	0	0	0	18	0	0
0	0	0	0	0	0	0	0	0	18	0	0
0	0	0	1	0	0	0	0	0	0	0	0
0	3	0	0	0	0	0	0	0	0	0	2
0	2	0	0	0	0	0	0	0	0	0	1
0	1	0	0	0	0	0	0	0	0	0	1
0	0	0	0	0	0	0	0	0	0	0	2
0	0	0	0	0	0	0	0	0	0	0	1
0	0	0	0	0	0	0	0	0	0	0	1
0	0	0	0	0	0	0	0	0	27	0	1
0	0	0	0	0	0	0	0	0	27	0	1
0	0	0	0	0	0	0	0	0	0	0	0
0	0	0	0	0	0	0	0	0	2	0	0
0	0	0	0	0	0	0	0	0	2	0	0
0	0	0	0	0	0	0	0	0	0	0	0
2	6	0	4	0	0	0	0	0	3	4	0
1	5	0	2	0	0	0	0	0	3	2	0
1	1	0	2	0	0	0	0	0	0	2	0
62	69	55	54	59	70	50	46	39	24	21	14
27	42	38	27	30	6	21	45	18	12	12	6
35	27	17	27	29	64	29	1	21	12	9	8
2	2	0	0	1	1	1	0	0	2	0	0
1	2	0	0	0	1	1	0	0	1	0	0
1	0	0	0	1	0	0	0	0	1	0	0
1	0	0	1	0	0	0	0	0	0	0	0
1	0	0	0	0	0	0	0	0	0	0	0
0	0	0	1	0	0	0	0	0	0	0	0
0	1	0	2	0	3	1	0	0	0	0	0
0	1	0	1	0	0	0	0	0	0	0	0
0	0	0	1	0	3	1	0	0	0	0	0
8	16	0	2	5	2	1	0	0	0	0	0
6	14	0	2	4	0	0	0	0	0	0	0
2	2	0	0	1	2	1	0	0	0	0	0
9	6	0	6	3	2	2	0	1	0	1	0
3	2	0	4	1	0	0	0	1	0	0	0
6	4	0	2	2	2	2	0	0	0	1	0
5	0	0	4	3	3	2	0	1	0	1	0
1	0	0	0	1	0	1	0	1	0	0	0
4	0	0	4	2	3	1	0	0	0	1	0
0	1	0	1	2	0	0	0	0	0	0	0
0	0	0	0	1	0	0	0	0	0	0	0
0	1	0	1	1	0	0	0	0	0	0	0
0	0	0	0	1	0	0	0	0	0	0	0
0	0	0	0	1	0	0	0	0	0	0	0
0	0	0	0	0	0	0	0	0	0	0	0

II. 등록외국인 현황 계속

03 지역 및 국적(지역)별 등록외국인 현황

(단위 : 명)

국적(지역) Nationality(Region)		성별 Sex	짐바브웨 Zimbabwe	크로아티아 Croatia	아르메니아 Armenia	리투아니아 Lithuania	파라과이 Paraguay	브루나이 Brunei	세르비아 Serbia	볼리비아 Bolivia	도미니카공화국 Dominican Rep.	
지역 Region	부산광역시 B u s a n	사 하 구	계(T)	0	0	0	0	1	0	0	0	0
			남(M)	0	0	0	0	1	0	0	0	0
			여(F)	0	0	0	0	0	0	0	0	0
	서 구	계(T)	0	0	0	0	0	0	0	0	0	0
		남(M)	0	0	0	0	0	0	0	0	0	0
		여(F)	0	0	0	0	0	0	0	0	0	0
	수 영 구	계(T)	0	0	0	0	0	0	0	0	0	0
		남(M)	0	0	0	0	0	0	0	0	0	0
		여(F)	0	0	0	0	0	0	0	0	0	0
	연 제 구	계(T)	0	0	0	0	0	0	0	0	0	0
		남(M)	0	0	0	0	0	0	0	0	0	0
		여(F)	0	0	0	0	0	0	0	0	0	0
	영 도 구	계(T)	0	0	0	0	0	0	0	0	0	0
		남(M)	0	0	0	0	0	0	0	0	0	0
		여(F)	0	0	0	0	0	0	0	0	0	0
	중 구	계(T)	0	0	0	0	0	0	0	0	0	0
		남(M)	0	0	0	0	0	0	0	0	0	0
		여(F)	0	0	0	0	0	0	0	0	0	0
	해운대구	계(T)	0	4	0	0	0	0	0	0	0	1
		남(M)	0	4	0	0	0	0	0	0	0	1
		여(F)	0	0	0	0	0	0	0	0	0	0
서울특별시 S e o u l	소 계 Sub - Total	계(T)	13	14	14	22	26	33	26	18	22	
		남(M)	9	6	4	7	7	8	13	7	7	
		여(F)	4	8	10	15	19	25	13	11	15	
	강 남 구	계(T)	1	0	0	2	0	0	0	0	0	0
		남(M)	0	0	0	2	0	0	0	0	0	0
		여(F)	1	0	0	0	0	0	0	0	0	0
	강 동 구	계(T)	0	0	0	0	0	0	0	4	0	0
		남(M)	0	0	0	0	0	0	0	2	0	0
		여(F)	0	0	0	0	0	0	0	2	0	0
	강 북 구	계(T)	0	0	1	2	0	0	0	0	0	0
		남(M)	0	0	0	1	0	0	0	0	0	0
		여(F)	0	0	1	1	0	0	0	0	0	0
	강 서 구	계(T)	0	1	0	0	0	0	0	4	1	0
		남(M)	0	1	0	0	0	0	0	4	1	0
		여(F)	0	0	0	0	0	0	0	0	0	0
	관 약 구	계(T)	1	1	0	2	2	3	4	3	0	0
		남(M)	1	0	0	0	0	0	1	2	0	0
		여(F)	0	1	0	2	2	3	3	1	0	0
	광 진 구	계(T)	1	0	0	0	3	3	1	0	0	1
		남(M)	1	0	0	0	0	0	0	0	0	1
		여(F)	0	0	0	0	3	3	1	0	0	0
구 로 구	계(T)	0	0	2	0	1	0	0	0	0	0	
	남(M)	0	0	0	0	0	0	0	0	0	0	
	여(F)	0	0	2	0	1	0	0	0	0	0	
금 천 구	계(T)	0	0	0	0	0	0	0	0	0	0	
	남(M)	0	0	0	0	0	0	0	0	0	0	
	여(F)	0	0	0	0	0	0	0	0	0	0	

II. Status of Registered Foreigners continue

03 Status of Registered Foreigners by Place of Residence and Nationality(Region)

(Unit : person)

엘살바도르 El Salvador	오만 Oman	가봉 Gabon	코스타리카 Costarica	파나마 Panama	슬로바키아 Slovakia	팔레스타인 Palestine	피지 Fiji	온두라스 Honduras	몰도바 Moldova	부르키나파소 Burkinafaso	조지아 Georgia	슬로베니아 Slovenia
0	0	0	0	0	0	0	0	0	0	0	0	0
0	0	0	0	0	0	0	0	0	0	0	0	0
0	0	0	0	0	0	0	0	0	0	0	0	0
0	0	0	0	0	2	0	0	0	0	0	0	0
0	0	0	0	0	1	0	0	0	0	0	0	0
0	0	0	0	0	1	0	0	0	0	0	0	0
0	0	0	0	0	1	0	0	0	0	0	0	0
0	0	0	0	0	0	0	0	0	0	0	0	0
0	0	0	0	0	1	0	0	0	0	0	0	0
0	0	0	0	0	1	0	0	0	0	0	0	0
0	0	0	0	0	0	0	0	0	0	0	0	0
0	0	0	0	0	0	0	0	0	0	0	0	0
0	0	0	0	0	0	0	0	0	0	0	0	0
0	0	0	0	0	0	4	2	0	0	0	0	0
0	0	0	0	0	0	4	2	0	0	0	0	0
0	0	0	0	0	0	0	0	0	0	0	0	0
0	0	0	0	0	0	0	0	0	0	0	0	0
0	0	0	0	0	0	0	0	0	0	0	0	0
0	0	0	0	0	0	0	0	0	0	0	0	0
0	0	0	0	1	0	0	0	0	0	0	0	0
0	0	0	0	0	0	0	0	0	0	0	0	0
0	0	0	0	1	0	0	0	0	0	0	0	0
24	43	15	23	32	26	11	24	27	6	30	27	17
11	23	10	10	12	5	7	12	14	1	24	11	6
13	20	5	13	20	21	4	12	13	5	6	16	11
1	1	0	2	0	2	0	0	0	0	0	1	2
0	0	0	1	0	0	0	0	0	0	0	1	2
1	1	0	1	0	2	0	0	0	0	0	0	0
0	0	0	0	0	0	0	0	0	0	0	0	0
0	0	0	0	0	0	0	0	0	0	0	0	0
0	0	0	0	0	0	0	0	0	0	0	0	0
0	0	0	0	0	0	0	0	1	0	0	0	0
0	0	0	0	0	0	0	0	0	0	0	0	0
0	0	0	0	0	0	0	0	1	0	0	0	0
2	0	0	0	2	1	0	1	0	0	0	0	0
1	0	0	0	1	1	0	1	0	0	0	0	0
1	0	0	0	1	0	0	0	0	0	0	0	0
0	3	0	2	5	1	1	1	2	0	0	1	1
0	1	0	2	2	0	1	0	1	0	0	0	0
0	2	0	0	3	1	0	1	1	0	0	1	1
0	0	0	1	0	1	1	1	1	0	0	0	1
0	0	0	0	0	0	1	0	0	0	0	0	1
0	0	0	1	0	1	0	1	1	0	0	0	0
0	0	0	0	0	0	0	0	0	0	0	0	0
0	0	0	0	0	0	0	0	0	0	0	0	0
0	0	0	0	0	0	0	0	0	0	0	0	0
1	0	0	0	0	0	0	0	0	0	0	0	0
1	0	0	0	0	0	0	0	0	0	0	0	0
0	0	0	0	0	0	0	0	0	0	0	0	0

II. 등록외국인 현황 계속

03 지역 및 국적(지역)별 등록외국인 현황

(단위 : 명)

국적(지역) Nationality(Region)		성별 Sex	시에라리온 Sierra Leone	자메이카 Jamaica	모잠비크 Mozambique	라트비아 Latvia	토고 Togo	레바논 Lebanon	니카라과 Nicaragua	말라위 Malawi	우루과이 Uruguay	마다가스카르 Madagascar	
지역 Region	부산광역시 B u s a n	사 하 구	계(T)	0	0	0	0	0	0	1	0	0	0
			남(M)	0	0	0	0	0	0	0	0	0	0
			여(F)	0	0	0	0	0	0	0	1	0	0
	서 구	계(T)	0	0	0	0	0	0	0	0	0	0	0
		남(M)	0	0	0	0	0	0	0	0	0	0	0
		여(F)	0	0	0	0	0	0	0	0	0	0	0
	수 영 구	계(T)	0	0	0	0	0	0	0	0	0	0	0
		남(M)	0	0	0	0	0	0	0	0	0	0	0
		여(F)	0	0	0	0	0	0	0	0	0	0	0
	연 제 구	계(T)	0	0	0	0	0	0	0	0	0	0	0
		남(M)	0	0	0	0	0	0	0	0	0	0	0
		여(F)	0	0	0	0	0	0	0	0	0	0	0
	영 도 구	계(T)	0	3	0	0	0	0	0	0	0	0	0
		남(M)	0	2	0	0	0	0	0	0	0	0	0
		여(F)	0	1	0	0	0	0	0	0	0	0	0
	중 구	계(T)	0	0	0	0	0	0	0	0	0	0	0
		남(M)	0	0	0	0	0	0	0	0	0	0	0
		여(F)	0	0	0	0	0	0	0	0	0	0	0
	해 운 대 구	계(T)	0	0	0	0	0	0	0	0	0	0	0
		남(M)	0	0	0	0	0	0	0	0	0	0	0
		여(F)	0	0	0	0	0	0	0	0	0	0	0
서울특별시 S e o u l	소 계 S u b - T o t a l	계(T)	21	11	7	10	7	12	9	7	11	8	
		남(M)	13	8	6	7	4	6	2	2	5	1	
		여(F)	8	3	1	3	3	6	7	5	6	7	
	강 남 구	계(T)	2	1	0	0	0	0	1	0	0	0	0
		남(M)	1	1	0	0	0	0	0	0	0	0	0
		여(F)	1	0	0	0	0	0	1	0	0	0	0
	강 동 구	계(T)	0	0	0	0	0	0	0	0	0	1	0
		남(M)	0	0	0	0	0	0	0	0	0	1	0
		여(F)	0	0	0	0	0	0	0	0	0	0	0
	강 북 구	계(T)	0	1	0	0	0	0	0	0	0	0	0
		남(M)	0	1	0	0	0	0	0	0	0	0	0
		여(F)	0	0	0	0	0	0	0	0	0	0	0
	강 서 구	계(T)	0	4	0	0	0	0	0	0	0	0	0
		남(M)	0	4	0	0	0	0	0	0	0	0	0
		여(F)	0	0	0	0	0	0	0	0	0	0	0
	관 약 구	계(T)	0	1	0	0	1	2	0	0	0	2	1
		남(M)	0	1	0	0	1	1	0	0	0	2	0
		여(F)	0	0	0	0	0	1	0	0	0	0	1
	광 진 구	계(T)	2	0	0	0	0	0	0	0	0	1	0
		남(M)	2	0	0	0	0	0	0	0	0	0	0
		여(F)	0	0	0	0	0	0	0	0	0	1	0
구 로 구	계(T)	0	0	0	0	0	0	0	0	0	0	0	
	남(M)	0	0	0	0	0	0	0	0	0	0	0	
	여(F)	0	0	0	0	0	0	0	0	0	0	0	
금 천 구	계(T)	0	0	0	0	0	0	0	0	0	0	0	
	남(M)	0	0	0	0	0	0	0	0	0	0	0	
	여(F)	0	0	0	0	0	0	0	0	0	0	0	

II. Status of Registered Foreigners continue

03 Status of Registered Foreigners by Place of Residence and Nationality(Region)

(Unit : person)

부탄 Bhutan	모리셔스 Mauritius	아이티 Haiti	쿠바 Cuba	콩고 Congo P.R.	남수단공화국 Republic of South Sudan	아이슬란드 Iceland	키프로스 Cyprus	알바니아 Albania	에스토니아 Estonia	트리니다드토바고 Trinidad and Tobago
0	0	0	0	0	0	0	0	0	0	0
0	0	0	0	0	0	0	0	0	0	0
0	0	0	0	0	0	0	0	0	0	0
0	0	0	0	1	0	0	0	0	0	0
0	0	0	0	1	0	0	0	0	0	0
0	0	0	0	0	0	0	0	0	0	0
1	0	0	0	0	0	0	0	0	0	0
1	0	0	0	0	0	0	0	0	0	0
0	0	0	0	0	0	0	0	0	0	0
0	0	0	0	0	0	0	0	0	0	0
0	0	0	0	0	0	0	0	0	0	0
0	0	0	0	0	0	0	0	0	0	0
0	0	0	0	0	0	0	0	0	0	0
0	0	0	0	0	0	0	0	0	0	0
0	0	0	0	0	0	0	0	0	0	0
0	0	0	0	0	0	0	0	0	0	0
0	0	0	0	0	0	0	0	0	0	0
0	0	0	0	0	0	0	0	0	0	0
0	0	0	0	0	0	0	0	0	0	0
0	0	0	0	0	0	0	0	0	0	0
0	0	0	0	0	0	0	1	0	0	0
0	0	0	0	0	0	0	0	0	0	0
0	0	0	0	0	0	0	1	0	0	0
9	3	8	7	6	5	8	9	8	8	9
6	2	4	3	4	4	5	7	4	2	3
3	1	4	4	2	1	3	2	4	6	6
1	0	0	0	0	0	0	0	0	1	0
0	0	0	0	0	0	0	0	0	0	0
1	0	0	0	0	0	0	0	0	1	0
0	0	1	0	0	0	0	0	0	1	0
0	0	1	0	0	0	0	0	0	1	0
0	0	0	0	0	0	0	0	0	0	0
0	0	0	0	0	0	0	0	0	0	0
0	0	0	0	0	0	0	0	0	0	0
0	0	0	0	0	0	0	0	0	0	0
0	0	0	0	0	0	0	0	0	0	0
0	0	0	0	0	0	0	0	0	0	0
0	1	0	0	0	0	1	5	0	0	0
0	1	0	0	0	0	1	5	0	0	0
0	0	0	0	0	0	0	0	0	0	0
1	0	0	0	0	3	1	0	0	0	0
0	0	0	0	0	3	1	0	0	0	0
1	0	0	0	0	0	0	0	0	0	0
0	0	0	1	0	0	0	0	0	0	0
0	0	0	1	0	0	0	0	0	0	0
0	0	0	0	0	0	0	0	0	0	0
0	0	1	0	0	0	0	0	0	1	0
0	0	0	0	0	0	0	0	0	0	0
0	0	0	0	0	0	0	0	0	0	0
0	0	0	0	0	0	0	0	0	0	0
0	0	0	0	0	0	0	0	0	0	0
0	0	0	0	0	0	0	0	0	0	0

II. 등록외국인 현황 계속

03 지역 및 국적(지역)별 등록외국인 현황

(단위 : 명)

국적(지역) Nationality(Region)		성별 Sex	베냉 Benin	기니비사우 Guinea Bissau	차드 Chad	에리트레아 Eritrea	모리타니 Mauritania	(영국 외지민 British National Overseas)	룩셈부르크 Luxembourg	소말리아 Somalia	마케도니아 Macedonia	
지역 Region	부산광역시 B u s a n	사 하 구	계(T)	0	0	0	0	0	0	0	0	
			남(M)	0	0	0	0	0	0	0	0	
			여(F)	0	0	0	0	0	0	0	0	
		서 구	계(T)	0	0	0	0	0	0	0	0	0
			남(M)	0	0	0	0	0	0	0	0	0
			여(F)	0	0	0	0	0	0	0	0	0
		수 영 구	계(T)	0	0	0	0	0	0	0	0	0
			남(M)	0	0	0	0	0	0	0	0	0
			여(F)	0	0	0	0	0	0	0	0	0
	연 제 구	계(T)	0	0	0	0	0	0	0	0	0	
		남(M)	0	0	0	0	0	0	0	0	0	
		여(F)	0	0	0	0	0	0	0	0	0	
	영 도 구	계(T)	0	0	0	0	0	0	0	0	0	
		남(M)	0	0	0	0	0	0	0	0	0	
		여(F)	0	0	0	0	0	0	0	0	0	
	중 구	계(T)	0	1	0	0	0	0	0	0	0	
		남(M)	0	0	0	0	0	0	0	0	0	
		여(F)	0	1	0	0	0	0	0	0	0	
	해 운 대 구	계(T)	0	0	0	0	0	0	0	0	0	
		남(M)	0	0	0	0	0	0	0	0	0	
		여(F)	0	0	0	0	0	0	0	0	0	
서울특별시 S e o u l	소 계 Sub - Total	계(T)	2	3	6	2	0	3	5	3	4	
		남(M)	1	3	6	1	0	1	2	2	3	
		여(F)	1	0	0	1	0	2	3	1	1	
	강 남 구	계(T)	0	0	0	0	0	2	0	0	0	
		남(M)	0	0	0	0	0	0	0	0	0	
		여(F)	0	0	0	0	0	2	0	0	0	
	강 동 구	계(T)	0	0	0	0	0	0	0	0	0	
		남(M)	0	0	0	0	0	0	0	0	0	
		여(F)	0	0	0	0	0	0	0	0	0	
	강 북 구	계(T)	0	0	0	0	0	0	0	0	0	
		남(M)	0	0	0	0	0	0	0	0	0	
		여(F)	0	0	0	0	0	0	0	0	0	
	강 서 구	계(T)	0	0	0	0	0	0	0	0	0	
		남(M)	0	0	0	0	0	0	0	0	0	
		여(F)	0	0	0	0	0	0	0	0	0	
	관 약 구	계(T)	0	0	0	0	0	0	3	1	0	
		남(M)	0	0	0	0	0	0	1	0	0	
		여(F)	0	0	0	0	0	0	2	1	0	
	광 진 구	계(T)	0	0	0	0	0	0	0	0	0	
		남(M)	0	0	0	0	0	0	0	0	0	
		여(F)	0	0	0	0	0	0	0	0	0	
구 로 구	계(T)	0	0	0	0	0	0	0	0	0		
	남(M)	0	0	0	0	0	0	0	0	0		
	여(F)	0	0	0	0	0	0	0	0	0		
금 천 구	계(T)	0	0	0	0	0	0	0	0	0		
	남(M)	0	0	0	0	0	0	0	0	0		
	여(F)	0	0	0	0	0	0	0	0	0		

II. Status of Registered Foreigners continue

03 Status of Registered Foreigners by Place of Residence and Nationality(Region)

(Unit : person)

솔로몬군도 Solomon Is.	바레인 Bahrain	보츠와나 Botswana	중앙아프리카공화국 Central Africa	카타르 Qatar	바하마 Bahamas	바베이도스 Barbados	니제르 Niger	세인트크리스토퍼 네비스 St. Kitts-Nevis	벨리즈 Belize	몬테네그로 Montenegro	보스니아헤르체고비나 Bosnia and Herzegovina
0	0	0	0	0	0	0	0	0	0	0	0
0	0	0	0	0	0	0	0	0	0	0	0
0	0	0	0	0	0	0	0	0	0	0	0
0	0	0	0	0	0	0	0	0	0	0	0
0	0	0	0	0	0	0	0	0	0	0	0
0	0	0	0	0	0	0	1	0	0	0	0
0	0	0	0	0	0	0	1	0	0	0	0
0	0	0	0	0	0	0	0	0	0	0	0
0	0	0	0	0	0	0	0	0	0	0	0
0	0	0	0	0	0	0	0	0	0	0	0
0	0	0	0	0	0	0	0	0	0	0	0
0	0	0	0	0	0	0	0	0	0	0	0
0	0	0	0	0	0	0	0	0	0	0	0
0	0	0	0	0	0	0	0	0	0	0	0
0	0	0	0	0	0	0	0	0	0	0	0
0	0	0	0	0	0	0	0	0	0	0	0
0	0	0	0	0	0	0	0	0	0	0	0
0	0	0	0	0	0	0	0	0	0	0	0
0	0	0	0	0	0	0	0	0	0	0	0
0	0	0	0	0	0	0	0	0	0	0	0
0	0	0	0	0	0	0	0	0	0	0	0
0	0	0	0	0	0	0	0	0	0	0	0
5	3	4	0	7	3	4	5	5	3	1	1
3	0	1	0	6	0	3	3	4	0	0	0
2	3	3	0	1	3	1	2	1	3	1	1
0	0	0	0	0	0	0	0	0	0	0	0
0	0	0	0	0	0	0	0	0	0	0	0
0	0	0	0	0	0	0	0	0	0	0	0
0	0	0	0	0	0	0	0	0	0	0	0
0	0	0	0	0	0	0	0	0	0	0	0
0	0	0	0	0	0	0	0	0	0	0	0
0	0	0	0	0	0	0	0	0	0	0	0
0	0	0	0	0	1	0	0	0	0	0	0
0	0	0	0	0	0	0	0	0	0	0	0
0	0	0	0	0	1	0	0	0	0	0	0
0	0	0	0	0	0	1	0	0	0	0	0
0	0	0	0	0	0	0	0	0	0	0	0
0	0	0	0	0	0	0	0	0	0	0	0
0	1	1	0	0	0	0	0	0	0	0	0
0	0	1	0	0	0	0	0	0	0	0	0
0	1	0	0	0	0	0	0	0	0	0	0
1	0	0	0	0	0	0	0	0	0	0	0
1	0	0	0	0	0	0	0	0	0	0	0
0	0	0	0	0	0	0	0	0	0	0	0
0	0	0	0	0	0	0	0	0	0	0	0
0	0	0	0	0	0	0	0	0	0	0	0
0	0	0	0	0	0	0	0	0	0	0	0
0	0	0	0	0	0	0	0	0	0	0	0
0	0	0	0	0	0	0	0	0	0	0	0
0	0	0	0	0	0	0	0	0	0	0	0
0	0	0	0	0	0	0	0	0	0	0	0
0	0	0	0	0	0	0	0	0	0	0	0

II. 등록외국인 현황 계속

03 지역 및 국적(지역)별 등록외국인 현황

(단위 : 명)

국적(지역) Nationality(Region)		성별 Sex	파푸아뉴기니 Papua New Guinea	몰타 Malta	코모로 Comoros	가이아나 Guyana	몰디브 Maldives	레소토 Lesotho	수리남 Surinam	코소보 Kosovo	스와질란드 Swaziland		
지역 Region	부 산 광 역 시 B u s a n	사 하 구	계(T)	0	0	0	0	0	1	0	0	0	
			남(M)	0	0	0	0	0	1	0	0	0	
			여(F)	0	0	0	0	0	0	0	0	0	
		서 구	계(T)	0	0	0	0	0	0	0	0	0	0
			남(M)	0	0	0	0	0	0	0	0	0	0
			여(F)	0	0	0	0	0	0	0	0	0	0
		수 영 구	계(T)	0	0	0	0	0	0	0	0	0	0
			남(M)	0	0	0	0	0	0	0	0	0	0
			여(F)	0	0	0	0	0	0	0	0	0	0
	연 제 구	계(T)	0	0	0	0	0	0	0	0	0	0	
		남(M)	0	0	0	0	0	0	0	0	0	0	
		여(F)	0	0	0	0	0	0	0	0	0	0	
	영 도 구	계(T)	0	0	0	0	0	0	0	0	0	0	
		남(M)	0	0	0	0	0	0	0	0	0	0	
		여(F)	0	0	0	0	0	0	0	0	0	0	
	중 구	계(T)	0	0	0	0	0	0	0	0	0	0	
		남(M)	0	0	0	0	0	0	0	0	0	0	
		여(F)	0	0	0	0	0	0	0	0	0	0	
	해 운 대 구	계(T)	0	0	0	0	0	0	0	0	0	0	
		남(M)	0	0	0	0	0	0	0	0	0	0	
		여(F)	0	0	0	0	0	0	0	0	0	0	
서울특별시 S e o u l	소 계 Sub - Total	계(T)	4	0	3	2	1	1	1	1	0		
		남(M)	2	0	1	1	0	0	0	0	0		
		여(F)	2	0	2	1	1	1	1	1	0		
	강 남 구	계(T)	0	0	0	0	0	0	0	0	0	0	
		남(M)	0	0	0	0	0	0	0	0	0	0	
		여(F)	0	0	0	0	0	0	0	0	0	0	
	강 동 구	계(T)	0	0	0	0	0	0	0	0	0	0	
		남(M)	0	0	0	0	0	0	0	0	0	0	
		여(F)	0	0	0	0	0	0	0	0	0	0	
	강 북 구	계(T)	0	0	0	0	0	0	0	0	0	0	
		남(M)	0	0	0	0	0	0	0	0	0	0	
		여(F)	0	0	0	0	0	0	0	0	0	0	
	강 서 구	계(T)	0	0	0	0	0	0	0	0	0	0	
		남(M)	0	0	0	0	0	0	0	0	0	0	
		여(F)	0	0	0	0	0	0	0	0	0	0	
	관 약 구	계(T)	0	0	0	0	1	1	1	0	0	0	
		남(M)	0	0	0	0	0	0	0	0	0	0	
		여(F)	0	0	0	0	1	1	1	0	0	0	
	광 진 구	계(T)	0	0	0	0	0	0	0	0	0	0	
		남(M)	0	0	0	0	0	0	0	0	0	0	
		여(F)	0	0	0	0	0	0	0	0	0	0	
구 로 구	계(T)	0	0	0	0	0	0	0	0	0	0		
	남(M)	0	0	0	0	0	0	0	0	0	0		
	여(F)	0	0	0	0	0	0	0	0	0	0		
금 천 구	계(T)	0	0	0	0	0	0	0	0	0	0		
	남(M)	0	0	0	0	0	0	0	0	0	0		
	여(F)	0	0	0	0	0	0	0	0	0	0		

II. Status of Registered Foreigners continue

03 Status of Registered Foreigners by Place of Residence and Nationality(Region)

(Unit : person)

키리바시 Kiribati	통가 Tonga	나우루 Nauru	바누아투 Vanuatu	세인트루시아 St. Lucia	팔라우 Palau	나미비아 Namibia	적도기니 Equator-Guinea	도미니카연방 Dominica	카보베르데 Cape Verde	그레나다 Grenada	기타 Others
0	0	0	0	0	0	0	0	0	0	0	0
0	0	0	0	0	0	0	0	0	0	0	0
0	0	0	0	0	0	0	0	0	0	0	0
0	0	0	0	0	0	0	0	0	0	0	0
0	0	0	0	0	0	0	0	0	0	0	0
0	0	0	0	0	0	0	0	0	0	0	1
0	0	0	0	0	0	0	0	0	0	0	0
0	0	0	0	0	0	0	0	0	0	0	1
0	0	0	0	0	0	0	0	0	0	0	0
0	0	0	0	0	0	0	0	0	0	0	0
0	0	0	0	0	0	0	0	0	0	0	0
0	0	0	0	0	0	0	0	0	0	0	0
0	0	0	0	0	0	0	0	0	0	0	0
0	0	0	0	0	0	0	0	0	0	0	0
0	0	0	0	0	0	0	0	0	0	0	0
0	0	0	0	1	0	0	0	1	0	0	0
0	0	0	0	1	0	0	0	1	0	0	0
0	0	0	0	0	0	0	0	0	0	0	0
0	2	1	0	0	1	1	0	0	0	0	46
0	1	1	0	0	1	1	0	0	0	0	21
0	1	0	0	0	0	0	0	0	0	0	25
0	0	0	0	0	0	0	0	0	0	0	1
0	0	0	0	0	0	0	0	0	0	0	0
0	0	0	0	0	0	0	0	0	0	0	1
0	0	0	0	0	0	0	0	0	0	0	1
0	0	0	0	0	0	0	0	0	0	0	1
0	0	0	0	0	0	0	0	0	0	0	0
0	0	0	0	0	0	0	0	0	0	0	6
0	0	0	0	0	0	0	0	0	0	0	1
0	0	0	0	0	0	0	0	0	0	0	5
0	0	0	0	0	0	1	0	0	0	0	1
0	0	0	0	0	0	1	0	0	0	0	0
0	0	0	0	0	0	0	0	0	0	0	1
0	0	0	0	0	0	0	0	0	0	0	5
0	0	0	0	0	0	0	0	0	0	0	2
0	0	0	0	0	0	0	0	0	0	0	3
0	0	0	0	0	0	0	0	0	0	0	2
0	0	0	0	0	0	0	0	0	0	0	0
0	0	0	0	0	0	0	0	0	0	0	2
0	0	0	0	0	0	0	0	0	0	0	2
0	0	0	0	0	0	0	0	0	0	0	1
0	0	0	0	0	0	0	0	0	0	0	1
0	0	0	0	0	0	0	0	0	0	0	0
0	0	0	0	0	0	0	0	0	0	0	0
0	0	0	0	0	0	0	0	0	0	0	0

II. 등록외국인 현황 계속

03 지역 및 국적(지역)별 등록외국인 현황

(단위 : 명)

국적(지역) Nationality(Region)		성별 Sex	총계 Grand-Total	중국 China	한국계중국인 Korean-Chinese	베트남 Vietnam	우즈베키스탄 Uzbekistan	캄보디아 Cambodia	필리핀 Philippines	인도네시아 Indonesia	네팔 Nepal
지역 Region											
서울특별시 S e o u l	노원구	계(T)	3,672	1,071	588	429	83	22	92	18	13
		남(M)	1,517	413	281	123	57	6	19	10	9
		여(F)	2,155	658	307	306	26	16	73	8	4
	도봉구	계(T)	2,068	424	458	330	41	58	152	10	32
		남(M)	794	117	209	81	13	41	52	6	27
		여(F)	1,274	307	249	249	28	17	100	4	5
	동대문구	계(T)	15,364	6,606	2,732	1,654	235	70	230	73	66
		남(M)	5,861	2,051	1,347	749	149	25	76	20	40
		여(F)	9,503	4,555	1,385	905	86	45	154	53	26
	동작구	계(T)	12,276	4,389	5,604	682	51	42	66	32	5
		남(M)	5,572	1,611	2,937	270	25	22	9	5	3
		여(F)	6,704	2,778	2,667	412	26	20	57	27	2
	마포구	계(T)	10,868	3,262	1,348	358	40	37	85	83	64
		남(M)	4,309	932	625	95	19	13	22	20	42
		여(F)	6,559	2,330	723	263	21	24	63	63	22
	서대문구	계(T)	12,228	4,134	871	677	54	44	128	86	33
		남(M)	4,106	1,015	391	180	26	11	27	10	20
		여(F)	8,122	3,119	480	497	28	33	101	76	13
	서초구	계(T)	4,299	663	736	119	40	17	113	17	13
		남(M)	2,186	341	312	41	18	10	15	6	12
		여(F)	2,113	322	424	78	22	7	98	11	1
	성동구	계(T)	7,903	2,482	2,529	620	59	31	191	68	45
		남(M)	3,709	941	1,271	241	46	16	107	51	41
		여(F)	4,194	1,541	1,258	379	13	15	84	17	4
성북구	계(T)	11,352	4,964	1,094	1,049	161	28	256	96	66	
	남(M)	4,547	1,728	538	404	110	7	72	39	43	
	여(F)	6,805	3,236	556	645	51	21	184	57	23	
송파구	계(T)	6,677	1,140	3,301	295	40	76	98	21	12	
	남(M)	3,260	477	1,669	112	11	53	25	5	6	
	여(F)	3,417	663	1,632	183	29	23	73	16	6	
양천구	계(T)	3,864	779	1,795	300	29	22	119	6	6	
	남(M)	1,761	305	956	65	8	10	34	2	3	
	여(F)	2,103	474	839	235	21	12	85	4	3	
영등포구	계(T)	33,474	6,027	25,431	280	24	40	90	134	47	
	남(M)	18,425	2,731	14,714	79	8	31	23	69	35	
	여(F)	15,049	3,296	10,717	201	16	9	67	65	12	
용산구	계(T)	15,283	766	1,334	276	128	71	650	79	33	
	남(M)	8,545	282	653	72	58	25	154	19	21	
	여(F)	6,738	484	681	204	70	46	496	60	12	
은평구	계(T)	4,408	844	1,243	465	58	81	114	22	13	
	남(M)	1,870	295	601	103	24	53	23	9	10	
	여(F)	2,538	549	642	362	34	28	91	13	3	
종로구	계(T)	9,487	3,709	1,786	1,032	55	24	103	48	380	
	남(M)	4,127	1,262	851	465	29	16	35	9	254	
	여(F)	5,360	2,447	935	567	26	8	68	39	126	
중구	계(T)	8,884	2,584	1,992	496	504	24	92	37	27	
	남(M)	4,084	1,025	996	161	201	16	27	22	18	
	여(F)	4,800	1,559	996	335	303	8	65	15	9	

II. Status of Registered Foreigners continue

03 Status of Registered Foreigners by Place of Residence and Nationality(Region)

(Unit : person)

태국 Thailand	스리랑카 Sri Lanka	미국 United States	미얀마 Myanmar	일본 Japan	몽골 Mongolia	(타이완 Taiwan)	방글라데시 Bangladesh	파키스탄 Pakistan	카자흐스탄 Kazakhstan	인도 India
23	2	200	21	215	315	130	14	15	12	51
8	1	117	4	24	128	42	11	6	3	35
15	1	83	17	191	187	88	3	9	9	16
29	3	82	22	97	136	42	5	22	5	1
7	3	43	21	18	45	24	4	19	0	1
22	0	39	1	79	91	18	1	3	5	0
61	20	205	47	421	754	361	52	27	58	85
9	16	105	22	60	292	116	38	27	16	59
52	4	100	25	361	462	245	14	0	42	26
48	29	206	22	155	66	160	7	45	19	48
20	12	115	15	28	19	58	5	34	4	34
28	17	91	7	127	47	102	2	11	15	14
148	10	1,019	33	990	53	1,409	29	29	21	125
32	9	495	25	385	14	635	16	21	7	83
116	1	524	8	605	39	774	13	8	14	42
157	6	660	34	591	133	2,408	23	28	59	126
15	4	302	14	84	36	1,134	12	17	20	73
142	2	358	20	507	97	1,274	11	11	39	53
26	10	517	21	273	26	133	2	13	10	88
8	8	304	16	116	10	54	2	9	3	59
18	2	213	5	157	16	79	0	4	7	29
48	22	242	30	171	259	173	41	145	13	75
20	22	144	24	34	111	78	37	98	5	49
28	0	98	6	137	148	95	4	47	8	26
48	10	354	17	376	812	318	82	94	105	161
10	7	173	4	59	322	135	52	66	26	105
38	3	181	13	317	490	183	30	28	79	56
70	7	421	67	304	83	115	14	4	18	51
39	6	231	66	113	45	48	13	3	8	33
31	1	190	1	191	38	67	1	1	10	18
26	26	143	18	125	55	205	8	15	3	6
3	26	85	15	13	16	107	5	13	1	4
23	0	58	3	112	39	98	3	2	2	2
52	7	179	104	181	34	366	18	22	5	38
26	7	106	97	40	16	181	17	22	1	27
26	0	73	7	141	18	185	1	0	4	11
202	30	2,666	45	1,537	169	349	120	315	68	373
87	15	1,524	21	796	70	162	81	231	30	251
115	15	1,142	24	741	99	187	39	84	38	122
46	7	127	41	405	59	533	9	8	8	21
4	6	84	36	130	22	280	8	8	2	12
42	1	43	5	275	37	253	1	0	6	9
39	9	346	33	288	91	263	9	31	25	62
20	6	222	23	119	37	101	6	22	12	45
19	3	124	10	169	54	162	3	9	13	17
26	23	275	15	263	320	618	10	55	99	135
3	15	174	7	121	119	308	3	40	44	82
23	8	101	8	142	201	310	7	15	55	53

II. 등록외국인 현황 계속

03 지역 및 국적(지역)별 등록외국인 현황

(단위 : 명)

국적(지역) Nationality(Region)		성별 Sex	러시아(연방) Russia	캐나다 Canada	키르기스 Kyrgyz Republic	영국 United Kingdom	프랑스 France	이집트 Egypt	우크라이나 Ukraine	말레이시아 Malaysia	독일 Germany
지역 Region 서울특별시 S e o u l	노원구	계(T)	39	57	1	23	20	7	7	1	16
		남(M)	11	41	0	19	13	4	4	0	14
		여(F)	28	16	1	4	7	3	3	1	2
	도봉구	계(T)	8	24	4	12	6	0	0	1	5
		남(M)	3	18	0	8	5	0	0	0	2
		여(F)	5	6	4	4	1	0	0	1	3
	동대문구	계(T)	102	52	27	39	88	30	14	95	68
		남(M)	27	32	8	27	29	16	4	25	24
		여(F)	75	20	19	12	59	14	10	70	44
	동작구	계(T)	53	27	11	28	86	18	6	24	29
		남(M)	10	16	4	23	65	11	3	7	15
		여(F)	43	11	7	5	21	7	3	17	14
	마포구	계(T)	77	117	9	131	222	77	11	71	106
		남(M)	19	77	1	86	102	76	6	21	47
		여(F)	58	40	8	45	120	1	5	50	59
	서대문구	계(T)	89	138	15	130	183	12	14	134	105
		남(M)	20	62	4	73	74	6	2	33	42
		여(F)	69	76	11	57	109	6	12	101	63
	서초구	계(T)	50	100	2	93	563	6	16	21	75
		남(M)	17	71	2	64	324	5	9	10	41
여(F)		33	29	0	29	239	1	7	11	34	
성동구	계(T)	30	50	11	38	30	3	4	66	72	
	남(M)	13	38	1	24	17	2	0	36	51	
	여(F)	17	12	10	14	13	1	4	30	21	
성북구	계(T)	112	67	14	79	44	21	17	88	89	
	남(M)	31	42	2	42	25	11	11	38	46	
	여(F)	81	25	12	37	19	10	6	50	43	
송파구	계(T)	26	101	4	40	28	6	72	5	17	
	남(M)	8	53	0	26	20	6	28	3	12	
	여(F)	18	48	4	14	8	0	44	2	5	
양천구	계(T)	21	44	0	22	7	1	3	6	3	
	남(M)	2	26	0	15	5	1	0	2	2	
	여(F)	19	18	0	7	2	0	3	4	1	
영등포구	계(T)	35	47	5	31	28	11	6	11	17	
	남(M)	3	31	1	24	20	9	2	3	15	
	여(F)	32	16	4	7	8	2	4	8	2	
용산구	계(T)	222	245	56	340	276	425	56	336	439	
	남(M)	56	161	18	219	167	407	26	249	259	
	여(F)	166	84	38	121	109	18	30	87	180	
은평구	계(T)	27	32	8	25	27	6	4	15	12	
	남(M)	6	24	1	22	11	4	1	3	9	
	여(F)	21	8	7	3	16	2	3	12	3	
종로구	계(T)	50	34	13	87	107	10	4	32	71	
	남(M)	18	23	4	64	68	7	3	9	31	
	여(F)	32	11	9	23	39	3	1	23	40	
중구	계(T)	267	42	27	52	58	9	29	27	85	
	남(M)	134	24	11	31	30	7	15	14	46	
	여(F)	133	18	16	21	28	2	14	13	39	

II. Status of Registered Foreigners continue

03 Status of Registered Foreigners by Place of Residence and Nationality(Region)

(Unit : person)

나이지리아 Nigeria	남아프리카공화국 South Africa	동티모르 East-Timor	(홍콩 Hongkong)	오스트레일리아 Australia	시리아 Syria	이란 Iran	가나 Ghana	사우디아라비아 Saudi Arabia	카메룬 Cameroon	터키 Turkey
3	11	0	15	8	0	7	1	24	1	9
3	6	0	2	6	0	2	1	17	1	5
0	5	0	13	2	0	5	0	7	0	4
1	7	0	10	1	0	1	0	0	0	2
1	3	0	3	1	0	1	0	0	0	0
0	4	0	7	0	0	0	0	0	0	2
6	12	3	187	15	83	44	7	57	12	34
5	7	1	21	11	56	18	5	46	7	10
1	5	2	166	4	27	26	2	11	5	24
4	4	2	17	4	0	6	8	0	0	9
3	3	2	3	3	0	3	7	0	0	5
1	1	0	14	1	0	3	1	0	0	4
3	10	5	214	58	0	27	2	48	0	15
2	5	2	44	36	0	12	2	24	0	4
1	5	3	170	22	0	15	0	24	0	11
5	16	3	278	63	0	34	7	28	2	24
2	10	1	48	32	0	21	2	13	0	6
3	6	2	230	31	0	13	5	15	2	18
4	5	0	11	35	1	2	1	40	0	72
4	4	0	3	19	1	1	1	28	0	46
0	1	0	8	16	0	1	0	12	0	26
3	10	2	17	20	3	14	21	20	2	12
2	5	1	6	12	3	9	18	12	2	3
1	5	1	11	8	0	5	3	8	0	9
13	17	6	61	26	2	21	11	79	3	19
10	10	5	13	13	1	18	8	60	2	3
3	7	1	48	13	1	3	3	19	1	16
1	6	0	15	16	0	11	0	59	0	8
0	3	0	4	11	0	6	0	29	0	5
1	3	0	11	5	0	5	0	30	0	3
1	3	0	8	12	0	6	0	0	0	1
1	2	0	1	8	0	5	0	0	0	1
0	1	0	7	4	0	1	0	0	0	0
3	10	0	44	16	0	4	0	2	0	6
3	6	0	5	11	0	4	0	0	0	3
0	4	0	39	5	0	0	0	2	0	3
613	130	4	33	143	9	60	95	169	19	78
486	81	2	18	94	7	36	73	99	13	53
127	49	2	15	49	2	24	22	70	6	25
6	7	0	35	9	0	4	2	3	1	0
6	3	0	14	7	0	3	1	2	1	0
0	4	0	21	2	0	1	1	1	0	0
7	7	0	46	102	2	18	2	27	1	8
5	2	0	6	59	2	12	1	16	0	3
2	5	0	40	43	0	6	1	11	1	5
3	3	1	38	20	0	11	10	44	1	19
1	1	1	11	12	0	6	9	21	1	9
2	2	0	27	8	0	5	1	23	0	10

II. 등록외국인 현황 계속

03 지역 및 국적(지역)별 등록외국인 현황

(단위 : 명)

국적(지역) Nationality(Region)		성별 Sex	싱가포르 Singapore	뉴질랜드 New Zealand	에티오피아 Ethiopia	브라질 Brazil	노르웨이 Norway	이탈리아 Italy	라오스 Laos	모로코 Morocco	우간다 Uganda	아일랜드 Ireland
지역 Region												
서울특별시 S e o u l	노원구	계(T)	1	8	3	16	0	2	2	2	0	7
		남(M)	0	5	3	7	0	2	0	1	0	7
		여(F)	1	3	0	9	0	0	2	1	0	0
	도봉구	계(T)	3	3	0	1	0	2	0	0	0	2
		남(M)	1	1	0	0	0	2	0	0	0	2
		여(F)	2	2	0	1	0	0	0	0	0	0
	동대문구	계(T)	22	3	19	15	18	20	14	15	6	9
		남(M)	4	2	11	5	4	4	5	3	4	6
		여(F)	18	1	8	10	14	16	9	12	2	3
	동작구	계(T)	17	11	52	8	2	7	3	3	4	6
		남(M)	6	10	40	4	1	3	1	1	3	5
		여(F)	11	1	12	4	1	4	2	2	1	1
	마포구	계(T)	72	23	3	13	10	42	3	22	0	26
		남(M)	25	18	2	6	5	19	1	16	0	23
		여(F)	47	5	1	7	5	23	2	6	0	3
	서대문구	계(T)	84	15	13	19	19	25	8	17	2	10
		남(M)	29	9	6	4	3	13	1	6	1	7
		여(F)	55	6	7	15	16	12	7	11	1	3
	서초구	계(T)	32	10	2	26	1	27	1	5	0	7
		남(M)	17	7	0	12	1	15	1	4	0	6
		여(F)	15	3	2	14	0	12	0	1	0	1
	성동구	계(T)	19	5	0	9	0	13	8	2	1	4
		남(M)	8	4	0	5	0	7	2	0	1	3
		여(F)	11	1	0	4	0	6	6	2	0	1
성북구	계(T)	24	17	27	7	6	10	3	5	13	16	
	남(M)	5	10	19	3	1	6	2	1	10	11	
	여(F)	19	7	8	4	5	4	1	4	3	5	
송파구	계(T)	9	12	1	4	0	9	5	2	0	15	
	남(M)	4	11	1	1	0	9	0	0	0	10	
	여(F)	5	1	0	3	0	0	5	2	0	5	
양천구	계(T)	1	2	0	4	0	0	2	2	2	2	
	남(M)	0	1	0	3	0	0	0	1	1	1	
	여(F)	1	1	0	1	0	0	2	1	1	1	
영등포구	계(T)	12	5	0	4	1	11	1	5	1	11	
	남(M)	1	4	0	0	0	7	0	5	0	3	
	여(F)	11	1	0	4	1	4	1	0	1	8	
용산구	계(T)	46	49	72	41	10	105	16	97	68	38	
	남(M)	17	37	32	17	5	67	13	64	47	23	
	여(F)	29	12	40	24	5	38	3	33	21	15	
은평구	계(T)	10	3	0	0	1	4	2	5	2	3	
	남(M)	4	3	0	0	0	2	0	3	2	2	
	여(F)	6	0	0	0	1	2	2	2	0	1	
종로구	계(T)	42	4	2	33	3	17	13	4	1	7	
	남(M)	19	4	2	20	1	11	5	1	1	6	
	여(F)	23	0	0	13	2	6	8	3	0	1	
중구	계(T)	35	10	7	10	11	30	3	4	64	4	
	남(M)	15	8	1	8	6	17	2	2	50	4	
	여(F)	20	2	6	2	5	13	1	2	14	0	

II. Status of Registered Foreigners continue

03 Status of Registered Foreigners by Place of Residence and Nationality(Region)

(Unit : person)

한국계 Korean-Russian	스페인 Spain	네덜란드 Netherlands	멕시코 Mexico	예멘 Yemen	아랍에미리트연합 U.A.E	타지키스탄 Tadjikistan	스웨덴 Sweden	폴란드 Poland	라이베리아 Liberia	케냐 Kenya
0	4	6	3	0	0	1	0	0	0	0
0	4	6	3	0	0	1	0	0	0	0
0	0	0	0	0	0	0	0	0	0	0
0	4	1	3	0	0	0	1	0	0	1
0	1	0	1	0	0	0	0	0	0	1
0	3	1	2	0	0	0	1	0	0	0
4	30	20	29	3	4	2	44	23	0	5
1	16	15	9	1	3	2	10	4	0	4
3	14	5	20	2	1	0	34	19	0	1
1	13	15	5	1	0	0	2	4	0	1
0	10	10	3	0	0	0	2	1	0	1
1	3	5	2	1	0	0	0	3	0	0
3	29	26	28	7	1	0	21	8	0	2
0	16	12	16	6	0	0	11	4	0	1
3	13	14	12	1	1	0	10	4	0	1
2	27	44	18	1	56	2	26	10	0	5
0	18	19	6	1	24	2	13	3	0	4
2	9	25	12	0	32	0	13	7	0	1
2	14	7	9	0	59	0	9	13	0	6
0	9	3	5	0	29	0	8	5	0	4
2	5	4	4	0	30	0	1	8	0	2
5	13	19	15	5	5	0	9	7	0	4
2	8	8	8	4	3	0	7	3	0	3
3	5	11	7	1	2	0	2	4	0	1
3	6	18	18	2	20	3	12	6	1	2
3	4	12	10	1	17	3	5	1	0	2
0	2	6	8	1	3	0	7	5	1	0
2	6	3	1	0	3	0	0	0	0	0
1	4	2	1	0	0	0	0	0	0	0
1	2	1	0	0	3	0	0	0	0	0
1	2	1	3	0	0	0	3	1	0	1
0	0	1	2	0	0	0	2	0	0	1
1	2	0	1	0	0	0	1	1	0	0
3	6	6	3	2	1	1	2	4	0	1
1	4	4	1	1	0	1	2	1	0	0
2	2	2	2	1	1	0	0	3	0	1
2	81	40	34	25	47	15	61	14	77	49
2	38	25	13	21	30	6	36	4	63	21
0	43	15	21	4	17	9	25	10	14	28
3	5	6	3	0	0	0	2	3	0	0
1	3	3	3	0	0	0	0	0	0	0
2	2	3	0	0	0	0	2	3	0	0
1	20	20	7	7	11	1	8	3	0	6
0	11	8	5	4	6	1	2	2	0	3
1	9	12	2	3	5	0	6	1	0	3
22	17	21	7	7	105	2	8	5	0	3
11	11	14	4	6	61	1	4	1	0	0
11	6	7	3	1	44	1	4	4	0	3

II. 등록외국인 현황 계속

03 지역 및 국적(지역)별 등록외국인 현황

(단위 : 명)

국적(지역) Nationality(Region)		성별 Sex	이라크 Iraq	요르단 Jordan	세네갈 Senegal	벨기에 Belgium	페루 Peru	수단 Sudan	콜롬비아 Colombia	아프가니스탄 Afghanistan	스위스 Switzerland
지역 Region 서울특별시 S e o u l	노원구	계(T)	0	1	2	1	2	0	0	1	2
		남(M)	0	0	2	1	1	0	0	1	1
		여(F)	0	1	0	0	1	0	0	0	1
	도봉구	계(T)	0	0	1	0	2	0	0	0	0
		남(M)	0	0	1	0	1	0	0	0	0
		여(F)	0	0	0	0	1	0	0	0	0
	동대문구	계(T)	30	10	1	5	6	4	12	2	7
		남(M)	19	6	1	3	1	2	3	2	4
		여(F)	11	4	0	2	5	2	9	0	3
	동작구	계(T)	2	1	2	5	7	1	1	0	2
		남(M)	2	1	1	3	4	1	1	0	2
		여(F)	0	0	1	2	3	0	0	0	0
	마포구	계(T)	0	0	0	15	7	1	13	2	15
		남(M)	0	0	0	7	2	1	6	2	6
		여(F)	0	0	0	8	5	0	7	0	9
	서대문구	계(T)	1	4	4	24	9	3	9	4	10
		남(M)	0	1	2	9	3	2	2	4	4
		여(F)	1	3	2	15	6	1	7	0	6
	서초구	계(T)	0	1	0	18	6	0	2	1	13
		남(M)	0	0	0	11	3	0	0	1	5
		여(F)	0	1	0	7	3	0	2	0	8
	성동구	계(T)	1	0	0	5	1	1	1	2	7
		남(M)	1	0	0	4	0	1	0	2	4
		여(F)	0	0	0	1	1	0	1	0	3
성북구	계(T)	5	3	6	5	8	2	8	5	13	
	남(M)	4	2	4	2	2	1	5	5	9	
	여(F)	1	1	2	3	6	1	3	0	4	
송파구	계(T)	1	0	1	1	1	0	2	0	1	
	남(M)	1	0	1	1	0	0	1	0	1	
	여(F)	0	0	0	0	1	0	1	0	0	
양천구	계(T)	0	0	0	1	1	0	0	1	0	
	남(M)	0	0	0	0	0	0	0	1	0	
	여(F)	0	0	0	1	1	0	0	0	0	
영등포구	계(T)	0	1	0	4	0	0	2	0	1	
	남(M)	0	1	0	2	0	0	1	0	1	
	여(F)	0	0	0	2	0	0	1	0	0	
용산구	계(T)	61	14	153	41	25	75	34	20	30	
	남(M)	39	7	149	19	12	50	18	17	15	
	여(F)	22	7	4	22	13	25	16	3	15	
은평구	계(T)	0	0	0	0	1	0	2	0	1	
	남(M)	0	0	0	0	0	0	0	0	1	
	여(F)	0	0	0	0	1	0	2	0	0	
중로구	계(T)	0	6	0	12	1	7	27	0	12	
	남(M)	0	5	0	6	0	3	12	0	8	
	여(F)	0	1	0	6	1	4	15	0	4	
중구	계(T)	1	0	5	10	5	0	6	1	7	
	남(M)	1	0	4	8	1	0	3	1	5	
	여(F)	0	0	1	2	4	0	3	0	2	

II. Status of Registered Foreigners continue

03 Status of Registered Foreigners by Place of Residence and Nationality(Region)

(Unit : person)

루마니아 Rumania	에콰도르 Ecuador	리비아 Libya	덴마크 Denmark	르완다 Rwanda	핀란드 Finland	그리스 Greece	벨로루시 Belarus	오스트리아 Austria	콩고민주공화국 Congo D.R.	탄자니아 Tanzania	알제리 Algeria
0	2	0	0	2	5	0	1	0	0	2	1
0	1	0	0	1	3	0	0	0	0	2	1
0	1	0	0	1	2	0	1	0	0	0	0
0	0	0	0	0	0	0	2	1	0	1	0
0	0	0	0	0	0	0	0	0	0	1	0
0	0	0	0	0	0	0	2	1	0	0	0
5	14	25	2	7	14	1	6	3	3	2	13
1	3	18	2	6	3	1	2	1	3	2	5
4	11	7	0	1	11	0	4	2	0	0	8
1	3	0	0	6	4	0	2	2	2	1	0
0	1	0	0	5	1	0	0	1	2	1	0
1	2	0	0	1	3	0	2	1	0	0	0
5	1	0	11	1	6	5	2	6	1	0	2
1	1	0	3	1	2	2	1	2	1	0	2
4	0	0	8	0	4	3	1	4	0	0	0
14	6	0	13	5	19	5	4	5	3	12	1
2	1	0	2	2	6	3	1	2	2	7	0
12	5	0	11	3	13	2	3	3	1	5	1
5	0	0	7	1	4	6	6	3	1	0	4
2	0	0	4	1	1	4	1	2	1	0	1
3	0	0	3	0	3	2	5	1	0	0	3
0	1	0	4	1	2	0	1	3	1	3	4
0	0	0	2	1	1	0	0	2	1	2	3
0	1	0	2	0	1	0	1	1	0	1	1
9	13	0	10	4	4	0	3	8	4	10	1
3	3	0	4	4	2	0	1	4	4	8	1
6	10	0	6	0	2	0	2	4	0	2	0
1	8	0	1	0	1	0	5	1	0	0	2
1	8	0	1	0	1	0	1	1	0	0	2
0	0	0	0	0	0	0	4	0	0	0	0
0	0	0	0	0	0	0	1	0	1	0	0
0	0	0	0	0	0	0	0	0	1	0	0
0	0	0	0	0	0	0	1	0	0	0	0
1	1	2	1	1	1	0	3	3	4	0	0
0	0	1	1	0	0	0	0	3	2	0	0
1	1	1	0	1	1	0	3	0	2	0	0
16	17	57	25	16	7	10	10	25	4	18	49
4	8	34	11	6	5	8	4	16	4	15	42
12	9	23	14	10	2	2	6	9	0	3	7
1	0	0	1	0	1	0	5	0	0	0	1
1	0	0	1	0	0	0	3	0	0	0	0
0	0	0	0	0	1	0	2	0	0	0	1
4	24	1	10	6	3	1	0	22	6	1	2
2	11	0	4	4	1	1	0	9	4	1	2
2	13	1	6	2	2	0	0	13	2	0	0
8	0	2	5	0	4	7	10	8	3	1	3
2	0	2	4	0	1	4	7	4	2	1	2
6	0	0	1	0	3	3	3	4	1	0	1

II. 등록외국인 현황 계속

03 지역 및 국적(지역)별 등록외국인 현황

(단위 : 명)

국적(지역) Nationality(Region)		성별 Sex	기니 Guinea	코트디부아르 Cote D'Ivoire	말리 Mali	튀니지 Tunisia	헝가리 Hungary	아제르바이잔 Azerbaijan	이스라엘 Israel	베네수엘라 Venezuela	칠레 Chile	
지역 Region 서울특별시 S e o u l	노원구	계(T)	1	0	12	0	1	0	0	0	1	
		남(M)	1	0	9	0	0	0	0	0	0	
		여(F)	0	0	3	0	1	0	0	0	1	
	도봉구	계(T)	1	0	2	0	0	0	0	1	0	0
		남(M)	1	0	2	0	0	0	0	0	0	0
		여(F)	0	0	0	0	0	0	0	1	0	0
	동대문구	계(T)	0	3	0	5	1	15	2	4	5	
		남(M)	0	2	0	2	1	11	0	2	2	
		여(F)	0	1	0	3	0	4	2	2	3	
	동작구	계(T)	1	1	0	3	1	3	0	2	1	
		남(M)	1	1	0	2	1	1	0	0	0	
		여(F)	0	0	0	1	0	2	0	2	1	
	마포구	계(T)	0	0	1	1	4	3	3	1	5	
		남(M)	0	0	1	0	1	1	2	0	2	
		여(F)	0	0	0	1	3	2	1	1	3	
	서대문구	계(T)	0	1	0	4	11	4	7	1	16	
		남(M)	0	1	0	2	2	2	3	0	2	
		여(F)	0	0	0	2	9	2	4	1	14	
	서초구	계(T)	0	0	0	0	7	9	12	1	0	
		남(M)	0	0	0	0	3	4	7	0	0	
		여(F)	0	0	0	0	4	5	5	1	0	
	성동구	계(T)	0	2	0	1	1	1	1	1	3	
		남(M)	0	2	0	0	0	1	0	0	1	
		여(F)	0	0	0	1	1	0	1	1	2	
성북구	계(T)	2	2	9	5	4	10	2	5	6		
	남(M)	2	2	7	4	1	6	1	2	3		
	여(F)	0	0	2	1	3	4	1	3	3		
송파구	계(T)	0	0	0	4	1	0	3	0	2		
	남(M)	0	0	0	2	0	0	3	0	2		
	여(F)	0	0	0	2	1	0	0	0	0		
양천구	계(T)	0	0	0	0	3	0	0	0	0		
	남(M)	0	0	0	0	1	0	0	0	0		
	여(F)	0	0	0	0	2	0	0	0	0		
영등포구	계(T)	0	0	0	0	0	2	1	0	0		
	남(M)	0	0	0	0	0	2	0	0	0		
	여(F)	0	0	0	0	0	0	1	0	0		
용산구	계(T)	64	55	43	22	19	13	25	19	20		
	남(M)	58	32	41	13	10	8	10	6	10		
	여(F)	6	23	2	9	9	5	15	13	10		
은평구	계(T)	0	2	0	0	1	0	0	0	0		
	남(M)	0	2	0	0	1	0	0	0	0		
	여(F)	0	0	0	0	0	0	0	0	0		
중로구	계(T)	0	1	1	1	3	1	24	11	2		
	남(M)	0	1	1	1	1	1	11	5	0		
	여(F)	0	0	0	0	2	0	13	6	2		
중구	계(T)	0	0	0	0	3	2	10	0	3		
	남(M)	0	0	0	0	0	1	4	0	0		
	여(F)	0	0	0	0	3	1	6	0	3		

II. Status of Registered Foreigners continue

03 Status of Registered Foreigners by Place of Residence and Nationality(Region)

(Unit : person)

불가리아 Bulgaria	체코 Czech	앙골라 Angola	아르헨티나 Argentina	포르투갈 Portugal	(마카오) Macao	투르크메니스탄 Turkmenistan	감비아 Gambia	잠비아 Zambia	쿠웨이트 Kuwait	과테말라 Guatemala	부룬디 Burundi
0	3	0	0	0	2	1	0	0	0	0	1
0	3	0	0	0	1	1	0	0	0	0	0
0	0	0	0	0	1	0	0	0	0	0	1
0	0	0	2	1	1	0	0	0	0	0	0
0	0	0	2	1	0	0	0	0	0	0	0
0	0	0	0	0	1	0	0	0	0	0	0
2	5	3	4	8	14	10	1	2	0	0	0
1	2	1	3	4	1	4	1	2	0	0	0
1	3	2	1	4	13	6	0	0	0	0	0
2	1	0	1	2	1	2	2	0	0	4	7
0	1	0	0	2	1	1	1	0	0	3	4
2	0	0	1	0	0	1	1	0	0	1	3
4	7	1	6	5	12	1	0	0	0	0	0
0	3	1	4	3	0	1	0	0	0	0	0
4	4	0	2	2	12	0	0	0	0	0	0
7	4	0	3	5	10	3	0	0	1	5	1
3	1	0	1	2	1	0	0	0	0	2	0
4	3	0	2	3	9	3	0	0	1	3	1
1	2	0	0	1	0	1	0	0	0	0	0
1	1	0	0	1	0	1	0	0	0	0	0
0	1	0	0	0	0	0	0	0	0	0	0
1	1	0	1	4	1	2	0	0	1	1	0
0	0	0	0	1	0	1	0	0	0	1	0
1	1	0	1	3	1	1	0	0	1	0	0
2	4	7	1	4	5	0	1	4	6	0	0
0	1	5	0	1	0	0	1	1	4	0	0
2	3	2	1	3	5	0	0	3	2	0	0
1	1	0	4	1	0	1	0	0	0	0	0
1	1	0	3	0	0	0	0	0	0	0	0
0	0	0	1	1	0	1	0	0	0	0	0
0	1	0	0	0	1	0	0	0	0	0	0
0	1	0	0	0	0	0	0	0	0	0	0
0	0	0	0	0	1	0	0	0	0	0	0
2	2	0	0	0	0	0	0	0	0	0	0
0	2	0	0	0	0	0	0	0	0	0	0
2	0	0	0	0	0	0	0	0	0	0	0
10	7	42	9	5	1	15	42	30	5	4	5
6	4	30	4	2	0	4	42	12	3	3	2
4	3	12	5	3	1	11	0	18	2	1	3
0	0	0	1	0	1	0	0	0	0	0	0
0	0	0	1	0	0	0	0	0	0	0	0
0	0	0	0	0	1	0	0	0	0	0	0
2	4	0	3	7	8	3	0	1	9	2	0
0	2	0	1	5	1	2	0	1	4	1	0
2	2	0	2	2	7	1	0	0	5	1	0
3	1	2	3	1	1	4	0	0	0	3	0
3	1	1	1	0	0	4	0	0	0	2	0
0	0	1	2	1	1	0	0	0	0	1	0

II. 등록외국인 현황 계속

03 지역 및 국적(지역)별 등록외국인 현황

(단위 : 명)

국적(지역) Nationality(Region)		성별 Sex	짐바브웨 Zimbabwe	크로아티아 Croatia	아르메니아 Armenia	리투아니아 Lithuania	파라과이 Paraguay	브루나이 Brunei	세르비아 Serbia	볼리비아 Bolivia	도미니카공화국 Dominican Rep.
지역 Region 서울특별시 S e o u l	노 원 구	계(T)	1	0	0	1	0	0	0	0	2
		남(M)	0	0	0	0	0	0	0	0	0
		여(F)	1	0	0	1	0	0	0	0	2
	도 봉 구	계(T)	0	0	0	0	0	0	0	0	0
		남(M)	0	0	0	0	0	0	0	0	0
		여(F)	0	0	0	0	0	0	0	0	0
	동 대 문 구	계(T)	2	0	4	5	5	4	0	2	6
		남(M)	1	0	1	3	1	1	0	0	0
		여(F)	1	0	3	2	4	3	0	2	6
	동 작 구	계(T)	2	1	0	0	0	2	1	0	1
		남(M)	2	1	0	0	0	0	0	0	1
		여(F)	0	0	0	0	0	2	1	0	0
	마 포 구	계(T)	1	2	2	1	1	1	0	0	0
		남(M)	0	0	2	0	0	0	0	0	0
		여(F)	1	2	0	1	1	1	0	0	0
	서 대 문 구	계(T)	1	3	0	1	1	0	1	0	1
		남(M)	1	1	0	1	1	0	1	0	1
		여(F)	0	2	0	0	0	0	0	0	0
	서 초 구	계(T)	0	2	0	0	1	0	1	1	2
		남(M)	0	1	0	0	0	0	0	1	2
여(F)		0	1	0	0	1	0	1	0	0	
성 동 구	계(T)	0	2	1	0	2	1	0	2	0	
	남(M)	0	1	0	0	1	1	0	0	0	
	여(F)	0	1	1	0	1	0	0	2	0	
성 북 구	계(T)	3	0	0	0	4	3	4	2	1	
	남(M)	3	0	0	0	0	1	1	1	0	
	여(F)	0	0	0	0	4	2	3	1	1	
송 파 구	계(T)	0	0	0	0	0	0	0	0	0	
	남(M)	0	0	0	0	0	0	0	0	0	
	여(F)	0	0	0	0	0	0	0	0	0	
양 천 구	계(T)	0	0	0	1	0	0	0	0	0	
	남(M)	0	0	0	0	0	0	0	0	0	
	여(F)	0	0	0	1	0	0	0	0	0	
영 등 포 구	계(T)	0	0	0	1	0	0	0	0	0	
	남(M)	0	0	0	0	0	0	0	0	0	
	여(F)	0	0	0	1	0	0	0	0	0	
양 산 구	계(T)	0	2	3	2	6	2	2	2	4	
	남(M)	0	1	1	0	4	0	2	1	1	
	여(F)	0	1	2	2	2	2	0	1	3	
인 평 구	계(T)	0	0	0	0	0	0	0	0	0	
	남(M)	0	0	0	0	0	0	0	0	0	
	여(F)	0	0	0	0	0	0	0	0	0	
중 로 구	계(T)	0	0	0	0	0	10	1	3	0	
	남(M)	0	0	0	0	0	3	1	1	0	
	여(F)	0	0	0	0	0	7	0	2	0	
중 구	계(T)	0	0	0	4	0	4	2	2	3	
	남(M)	0	0	0	0	0	2	0	0	1	
	여(F)	0	0	0	4	0	2	2	2	2	

II. Status of Registered Foreigners continue

03 Status of Registered Foreigners by Place of Residence and Nationality(Region)

(Unit : person)

엘살바도르 El Salvador	오만 Oman	가봉 Gabon	코스타리카 Costarica	파나마 Panama	슬로바키아 Slovakia	팔레스타인 Palestine	피지 Fiji	온두라스 Honduras	몰도바 Moldova	부르키나파소 Burkinafaso	조지아 Georgia	슬로베니아 Slovenia
0	0	0	0	0	0	0	0	0	0	0	0	0
0	0	0	0	0	0	0	0	0	0	0	0	0
0	0	0	0	0	0	0	0	0	0	0	0	0
0	0	0	0	0	0	0	0	1	0	0	0	0
0	0	0	0	0	0	0	0	0	0	0	0	0
0	0	0	0	0	0	0	0	1	0	0	0	0
3	0	3	1	1	4	2	1	1	1	0	1	3
0	0	3	0	0	0	1	1	1	0	0	0	0
3	0	0	1	1	4	1	0	0	1	0	1	3
1	0	0	1	0	0	0	0	2	2	0	1	2
0	0	0	0	0	0	0	0	1	1	0	0	0
1	0	0	1	0	0	0	0	1	1	0	1	2
1	0	0	9	2	2	0	0	0	1	0	1	0
1	0	0	3	0	1	0	0	0	0	0	0	0
0	0	0	6	2	1	0	0	0	1	0	1	0
2	1	1	0	3	3	2	2	3	0	0	3	3
0	0	0	0	1	1	0	1	2	0	0	0	1
2	1	1	0	2	2	2	1	1	0	0	3	2
0	4	0	0	0	1	0	0	1	0	0	1	1
0	1	0	0	0	0	0	0	1	0	0	0	1
0	3	0	0	0	1	0	0	0	0	0	1	0
1	1	1	0	4	1	0	0	0	1	0	0	0
0	0	1	0	1	0	0	0	0	0	0	0	0
1	1	0	0	3	1	0	0	0	1	0	0	0
1	3	2	2	1	2	1	0	0	1	0	0	1
0	3	2	1	0	1	0	0	0	0	0	0	0
1	0	0	1	1	1	1	0	0	1	0	0	1
0	0	0	1	0	0	0	1	2	0	0	1	0
0	0	0	0	0	0	0	0	2	0	0	1	0
0	0	0	1	0	0	0	1	0	0	0	0	0
0	0	0	0	0	0	0	0	0	0	0	0	0
0	0	0	0	0	0	0	0	0	0	0	0	0
0	0	0	0	0	0	0	0	0	0	0	0	0
0	0	0	0	0	0	0	1	0	0	0	0	0
0	0	0	0	0	0	0	1	0	0	0	0	0
0	0	0	0	0	0	0	0	0	0	0	0	0
3	0	8	1	13	5	4	10	7	0	24	16	1
1	0	4	1	7	1	4	3	4	0	22	9	0
2	0	4	0	6	4	0	7	3	0	2	7	1
0	0	0	1	0	0	0	0	0	0	3	0	2
0	0	0	1	0	0	0	0	0	0	2	0	1
0	0	0	0	0	0	0	0	0	0	1	0	1
3	28	0	2	1	1	0	0	6	0	3	1	0
3	17	0	1	0	0	0	0	2	0	0	0	0
0	11	0	1	1	1	0	0	4	0	3	1	0
5	2	0	0	0	2	0	6	0	0	0	0	0
4	1	0	0	0	0	0	5	0	0	0	0	0
1	1	0	0	0	2	0	1	0	0	0	0	0

II. 등록외국인 현황 계속

03 지역 및 국적(지역)별 등록외국인 현황

(단위 : 명)

국적(지역) Nationality(Region)		성별 Sex	시에라리온 Sierra Leone	자메이카 Jamaica	모잠비크 Mozambique	라트비아 Latvia	토고 Togo	레바논 Lebanon	니카라과 Nicaragua	말라위 Malawi	우루과이 Uruguay	마다가스카르 Madagascar	
지역 Region 서울특별시 S e o u l	노 원 구	계(T)	1	0	0	0	0	0	0	0	0	1	
		남(M)	0	0	0	0	0	0	0	0	0	0	
		여(F)	1	0	0	0	0	0	0	0	0	1	
	도 봉 구	계(T)	0	0	0	0	0	0	0	0	0	0	0
		남(M)	0	0	0	0	0	0	0	0	0	0	0
		여(F)	0	0	0	0	0	0	0	0	0	0	0
	동 대 문 구	계(T)	0	0	1	2	0	0	0	0	0	1	0
		남(M)	0	0	1	2	0	0	0	0	0	0	0
		여(F)	0	0	0	0	0	0	0	0	0	1	0
	동 작 구	계(T)	0	0	0	0	2	2	0	0	0	0	0
		남(M)	0	0	0	0	1	2	0	0	0	0	0
		여(F)	0	0	0	0	1	0	0	0	0	0	0
	마 포 구	계(T)	0	1	0	0	0	0	3	0	0	0	0
		남(M)	0	0	0	0	0	0	1	0	0	0	0
		여(F)	0	1	0	0	0	0	2	0	0	0	0
	서 대 문 구	계(T)	0	2	0	1	1	0	0	6	1	3	3
		남(M)	0	1	0	0	0	0	0	2	0	0	0
		여(F)	0	1	0	1	1	0	0	4	1	3	3
	서 초 구	계(T)	0	0	0	0	0	0	0	0	0	0	0
		남(M)	0	0	0	0	0	0	0	0	0	0	0
		여(F)	0	0	0	0	0	0	0	0	0	0	0
	성 동 구	계(T)	1	0	1	1	1	0	1	0	0	0	0
		남(M)	1	0	1	0	1	0	0	0	0	0	0
		여(F)	0	0	0	1	0	0	1	0	0	0	0
성 북 구	계(T)	0	0	1	1	1	0	1	1	1	1	1	
	남(M)	0	0	1	0	0	0	0	0	0	0	1	
	여(F)	0	0	0	1	1	0	1	1	1	1	0	
송 파 구	계(T)	0	0	0	0	0	0	1	0	0	0	0	
	남(M)	0	0	0	0	0	0	1	0	0	0	0	
	여(F)	0	0	0	0	0	0	0	0	0	0	0	
양 천 구	계(T)	0	0	0	1	0	0	0	0	0	0	0	
	남(M)	0	0	0	1	0	0	0	0	0	0	0	
	여(F)	0	0	0	0	0	0	0	0	0	0	0	
영 등 포 구	계(T)	0	0	1	0	0	0	0	0	0	0	0	
	남(M)	0	0	1	0	0	0	0	0	0	0	0	
	여(F)	0	0	0	0	0	0	0	0	0	0	0	
양 산 구	계(T)	15	0	2	2	1	3	1	0	1	0	0	
	남(M)	9	0	1	2	1	1	0	0	1	0	0	
	여(F)	6	0	1	0	0	2	1	0	0	0	0	
인 평 구	계(T)	0	0	0	0	0	2	0	0	1	0	0	
	남(M)	0	0	0	0	0	2	0	0	0	0	0	
	여(F)	0	0	0	0	0	0	0	0	1	0	0	
중 로 구	계(T)	0	1	1	0	0	2	1	0	1	1	1	
	남(M)	0	0	1	0	0	0	0	0	1	0	0	
	여(F)	0	1	0	0	0	2	1	0	0	1	1	
중 구	계(T)	0	0	0	2	0	0	0	0	1	1	1	
	남(M)	0	0	0	2	0	0	0	0	0	0	0	
	여(F)	0	0	0	0	0	0	0	0	1	1	1	

II. Status of Registered Foreigners continue

03 Status of Registered Foreigners by Place of Residence and Nationality(Region)

(Unit : person)

부탄 Bhutan	모리셔스 Mauritius	아이티 Haiti	쿠바 Cuba	콩고 Congo P.R.	남수단공화국 Republic of South Sudan	아이슬란드 Iceland	키프로스 Cyprus	알바니아 Albania	에스토니아 Estonia	트리니다드토바고 Trinidad and Tobago
1	0	0	0	0	0	0	0	0	0	0
1	0	0	0	0	0	0	0	0	0	0
0	0	0	0	0	0	0	0	0	0	0
0	0	0	0	0	0	0	0	0	0	0
0	0	0	0	0	0	0	0	0	0	0
0	0	0	0	0	0	0	0	0	0	0
1	1	2	0	0	1	0	0	0	3	0
1	0	1	0	0	1	0	0	0	1	0
0	1	1	0	0	0	0	0	0	2	0
2	1	0	0	0	0	0	0	0	0	1
1	1	0	0	0	0	0	0	0	0	1
1	0	0	0	0	0	0	0	0	0	0
0	0	0	0	0	0	2	1	0	0	0
0	0	0	0	0	0	1	1	0	0	0
0	0	0	0	0	0	1	0	0	0	0
0	0	0	0	0	1	1	1	1	1	1
0	0	0	0	0	0	0	0	1	0	0
0	0	0	0	0	1	1	1	0	1	1
0	0	0	0	1	0	0	1	0	0	0
0	0	0	0	0	0	0	0	0	0	0
0	0	0	0	1	0	0	1	0	0	0
0	0	0	0	0	0	1	0	1	1	1
0	0	0	0	0	0	1	0	0	1	1
0	0	0	0	0	0	0	0	1	0	0
1	0	0	0	0	0	1	0	2	1	3
1	0	0	0	0	0	1	0	2	0	0
0	0	0	0	0	0	0	0	0	1	3
2	0	0	0	0	0	0	0	0	0	0
2	0	0	0	0	0	0	0	0	0	0
0	0	0	0	0	0	0	0	0	0	0
0	0	0	0	0	0	0	1	0	0	0
0	0	0	0	0	0	0	1	0	0	0
0	0	0	0	0	0	0	0	0	0	0
0	0	0	0	1	0	0	0	0	0	0
0	0	0	0	1	0	0	0	0	0	0
0	0	0	0	0	0	0	0	0	0	0
0	0	3	4	2	0	0	0	0	0	3
0	0	1	1	2	0	0	0	0	0	1
0	0	2	3	0	0	0	0	0	0	2
0	0	0	0	1	0	0	0	0	1	0
0	0	0	0	0	0	0	0	0	0	0
0	0	0	0	1	0	0	0	0	1	0
0	0	1	1	0	0	1	0	0	1	0
0	0	1	0	0	0	0	0	0	0	0
0	0	0	1	0	0	1	0	0	1	0
0	0	0	1	0	0	0	0	1	0	0
0	0	0	1	0	0	0	0	0	0	0
0	0	0	0	0	0	0	0	1	0	0

II. 등록외국인 현황 계속

03 지역 및 국적(지역)별 등록외국인 현황

(단위 : 명)

국적(지역) Nationality(Region)		성별 Sex	베냉 Benin	기니비사우 Guinea Bissau	차드 Chad	에리트레아 Eritrea	모리타니 Mauritania	(영국 외지민 British National Overseas)	룩셈부르크 Luxembourg	소말리아 Somalia	마케도니아 Macedonia
지역 Region 서울특별시 S e o u l	노 원 구	계(T)	0	0	0	0	0	0	0	0	0
		남(M)	0	0	0	0	0	0	0	0	0
		여(F)	0	0	0	0	0	0	0	0	0
	도 봉 구	계(T)	0	0	0	0	0	0	0	0	0
		남(M)	0	0	0	0	0	0	0	0	0
		여(F)	0	0	0	0	0	0	0	0	0
	동 대 문 구	계(T)	0	0	0	0	0	0	0	0	1
		남(M)	0	0	0	0	0	0	0	0	1
		여(F)	0	0	0	0	0	0	0	0	0
	동 작 구	계(T)	0	0	2	1	0	0	0	0	0
		남(M)	0	0	2	0	0	0	0	0	0
		여(F)	0	0	0	1	0	0	0	0	0
	마 포 구	계(T)	0	0	0	0	0	1	0	0	0
		남(M)	0	0	0	0	0	1	0	0	0
		여(F)	0	0	0	0	0	0	0	0	0
	서 대 문 구	계(T)	0	0	0	0	0	0	0	0	0
		남(M)	0	0	0	0	0	0	0	0	0
		여(F)	0	0	0	0	0	0	0	0	0
	서 초 구	계(T)	0	0	0	1	0	0	1	0	2
		남(M)	0	0	0	1	0	0	1	0	2
		여(F)	0	0	0	0	0	0	0	0	0
	성 동 구	계(T)	0	0	0	0	0	0	0	0	0
		남(M)	0	0	0	0	0	0	0	0	0
		여(F)	0	0	0	0	0	0	0	0	0
성 북 구	계(T)	0	0	0	0	0	0	0	0	0	
	남(M)	0	0	0	0	0	0	0	0	0	
	여(F)	0	0	0	0	0	0	0	0	0	
송 파 구	계(T)	0	0	1	0	0	0	0	0	0	
	남(M)	0	0	1	0	0	0	0	0	0	
	여(F)	0	0	0	0	0	0	0	0	0	
양 천 구	계(T)	0	0	0	0	0	0	0	0	0	
	남(M)	0	0	0	0	0	0	0	0	0	
	여(F)	0	0	0	0	0	0	0	0	0	
영 등 포 구	계(T)	0	0	0	0	0	0	0	0	0	
	남(M)	0	0	0	0	0	0	0	0	0	
	여(F)	0	0	0	0	0	0	0	0	0	
양 산 구	계(T)	1	3	3	0	0	0	0	1	0	
	남(M)	1	3	3	0	0	0	0	1	0	
	여(F)	0	0	0	0	0	0	0	0	0	
인 평 구	계(T)	0	0	0	0	0	0	0	0	0	
	남(M)	0	0	0	0	0	0	0	0	0	
	여(F)	0	0	0	0	0	0	0	0	0	
중 로 구	계(T)	0	0	0	0	0	0	1	1	1	
	남(M)	0	0	0	0	0	0	0	1	0	
	여(F)	0	0	0	0	0	0	1	0	1	
중 구	계(T)	1	0	0	0	0	0	0	0	0	
	남(M)	0	0	0	0	0	0	0	0	0	
	여(F)	1	0	0	0	0	0	0	0	0	

II. Status of Registered Foreigners continue

03 Status of Registered Foreigners by Place of Residence and Nationality(Region)

(Unit : person)

솔로몬군도 Solomon Is.	바레인 Bahrain	보츠와나 Botswana	중앙아프리카공화국 Central Africa	카타르 Qatar	바하마 Bahamas	바베이도스 Barbados	니제르 Niger	세인트크리스토퍼 네비스 St. Kitts-Nevis	벨리즈 Belize	몬테네그로 Montenegro	보스니아헤르체고비나 Bosnia and Herzegovina
0	0	0	0	0	0	0	0	0	0	0	0
0	0	0	0	0	0	0	0	0	0	0	0
0	0	0	0	0	0	0	0	0	0	0	0
0	0	0	0	0	0	0	0	0	0	0	0
0	0	0	0	0	0	0	0	0	0	0	0
0	0	0	0	0	0	0	0	0	0	0	0
1	1	1	0	0	1	0	0	0	0	1	0
0	0	0	0	0	0	0	0	0	0	0	0
1	1	1	0	0	1	0	0	0	0	1	0
1	0	0	0	0	0	1	0	0	0	0	0
1	0	0	0	0	0	0	0	0	0	0	0
0	0	0	0	0	0	1	0	0	0	0	0
1	0	0	0	0	0	0	0	1	0	0	0
0	0	0	0	0	0	0	0	1	0	0	0
1	0	0	0	0	0	0	0	0	0	0	0
1	1	0	0	0	0	0	0	0	0	0	1
1	0	0	0	0	0	0	0	0	0	0	0
0	1	0	0	0	0	0	0	0	0	0	1
0	0	0	0	0	0	0	0	0	0	0	0
0	0	0	0	0	0	0	0	0	0	0	0
0	0	0	0	0	0	0	0	0	0	0	0
0	0	1	0	0	0	0	0	0	0	0	0
0	0	0	0	0	0	0	0	0	0	0	0
0	0	1	0	0	0	0	0	0	0	0	0
0	0	1	0	1	0	1	0	0	1	0	0
0	0	0	0	1	0	1	0	0	0	0	0
0	0	1	0	0	0	0	0	0	1	0	0
0	0	0	0	0	0	0	0	0	0	0	0
0	0	0	0	0	0	0	0	0	0	0	0
0	0	0	0	0	0	0	0	0	0	0	0
0	0	0	0	0	0	0	0	0	0	0	0
0	0	0	0	0	0	0	0	0	0	0	0
0	0	0	0	0	0	0	0	0	0	0	0
0	0	0	0	0	0	0	0	0	0	0	0
0	0	0	0	0	0	0	0	0	0	0	0
0	0	0	0	0	0	0	0	0	0	0	0
0	0	0	0	0	0	0	0	0	0	0	0
0	0	0	0	6	0	0	5	0	0	0	0
0	0	0	0	5	0	0	3	0	0	0	0
0	0	0	0	1	0	0	2	0	0	0	0
0	0	0	0	0	0	0	0	0	0	0	0
0	0	0	0	0	0	0	0	0	0	0	0
0	0	0	0	0	0	0	0	0	0	0	0
0	0	0	0	0	1	1	0	1	2	0	0
0	0	0	0	0	0	1	0	1	0	0	0
0	0	0	0	0	1	0	0	0	2	0	0
0	0	0	0	0	0	0	0	3	0	0	0
0	0	0	0	0	0	0	0	2	0	0	0
0	0	0	0	0	0	0	0	1	0	0	0

II. 등록외국인 현황 계속

03 지역 및 국적(지역)별 등록외국인 현황

(단위 : 명)

국적(지역) Nationality(Region)		성별 Sex	파푸아뉴기니 Papua New Guinea	몰타 Malta	코모로 Comoros	가이아나 Guyana	몰디브 Maldives	레소토 Lesotho	수리남 Surinam	코소보 Kosovo	스와질란드 Swaziland
지역 Region 서울특별시 S e o u l	노원구	계(T)	0	0	0	0	0	0	0	0	0
		남(M)	0	0	0	0	0	0	0	0	0
		여(F)	0	0	0	0	0	0	0	0	0
	도봉구	계(T)	0	0	0	0	0	0	0	0	0
		남(M)	0	0	0	0	0	0	0	0	0
		여(F)	0	0	0	0	0	0	0	0	0
	동대문구	계(T)	1	0	0	0	0	0	0	0	0
		남(M)	1	0	0	0	0	0	0	0	0
		여(F)	0	0	0	0	0	0	0	0	0
	동작구	계(T)	1	0	0	0	0	0	0	0	0
		남(M)	1	0	0	0	0	0	0	0	0
		여(F)	0	0	0	0	0	0	0	0	0
	마포구	계(T)	0	0	0	0	0	0	0	0	0
		남(M)	0	0	0	0	0	0	0	0	0
		여(F)	0	0	0	0	0	0	0	0	0
	서대문구	계(T)	0	0	0	0	0	0	0	0	0
		남(M)	0	0	0	0	0	0	0	0	0
		여(F)	0	0	0	0	0	0	0	0	0
	서초구	계(T)	0	0	1	0	0	0	0	0	1
		남(M)	0	0	0	0	0	0	0	0	0
		여(F)	0	0	1	0	0	0	0	0	1
	성동구	계(T)	0	0	0	0	0	0	0	0	0
		남(M)	0	0	0	0	0	0	0	0	0
		여(F)	0	0	0	0	0	0	0	0	0
성북구	계(T)	1	0	0	1	0	0	0	0	0	
	남(M)	0	0	0	0	0	0	0	0	0	
	여(F)	1	0	0	1	0	0	0	0	0	
송파구	계(T)	0	0	0	0	0	0	0	0	0	
	남(M)	0	0	0	0	0	0	0	0	0	
	여(F)	0	0	0	0	0	0	0	0	0	
양천구	계(T)	0	0	0	0	0	0	0	0	0	
	남(M)	0	0	0	0	0	0	0	0	0	
	여(F)	0	0	0	0	0	0	0	0	0	
영등포구	계(T)	0	0	0	0	0	0	0	0	0	
	남(M)	0	0	0	0	0	0	0	0	0	
	여(F)	0	0	0	0	0	0	0	0	0	
양산구	계(T)	0	0	0	0	0	0	0	0	0	
	남(M)	0	0	0	0	0	0	0	0	0	
	여(F)	0	0	0	0	0	0	0	0	0	
인평구	계(T)	0	0	0	0	0	0	0	0	0	
	남(M)	0	0	0	0	0	0	0	0	0	
	여(F)	0	0	0	0	0	0	0	0	0	
중로구	계(T)	1	0	1	1	0	0	0	1	0	
	남(M)	0	0	0	1	0	0	0	0	0	
	여(F)	1	0	1	0	0	0	0	1	0	
중구	계(T)	0	0	1	0	0	0	0	0	0	
	남(M)	0	0	1	0	0	0	0	0	0	
	여(F)	0	0	0	0	0	0	0	0	0	

II. Status of Registered Foreigners continue

03 Status of Registered Foreigners by Place of Residence and Nationality(Region)

(Unit : person)

키리바시 Kiribati	통가 Tonga	나우루 Nauru	바누아투 Vanuatu	세인트루시아 St. Lucia	팔라우 Palau	나미비아 Namibia	적도기니 Equator-Guinea	도미니카연방 Dominica	카보베르데 Cape Verde	그레나다 Grenada	기타 Others
0	0	0	0	0	1	0	0	0	0	0	1
0	0	0	0	0	1	0	0	0	0	0	1
0	0	0	0	0	0	0	0	0	0	0	0
0	0	0	0	0	0	0	0	0	0	0	0
0	0	0	0	0	0	0	0	0	0	0	0
0	0	0	0	0	0	0	0	0	0	0	0
0	0	0	0	0	0	0	0	0	0	0	3
0	0	0	0	0	0	0	0	0	0	0	3
0	0	0	0	0	0	0	0	0	0	0	0
0	0	0	0	0	0	0	0	0	0	0	3
0	0	0	0	0	0	0	0	0	0	0	1
0	0	0	0	0	0	0	0	0	0	0	2
0	0	0	0	0	0	0	0	0	0	0	2
0	0	0	0	0	0	0	0	0	0	0	1
0	0	0	0	0	0	0	0	0	0	0	1
0	0	1	0	0	0	0	0	0	0	0	0
0	0	1	0	0	0	0	0	0	0	0	0
0	0	0	0	0	0	0	0	0	0	0	0
0	0	0	0	0	0	0	0	0	0	0	0
0	0	0	0	0	0	0	0	0	0	0	0
0	0	0	0	0	0	0	0	0	0	0	1
0	0	0	0	0	0	0	0	0	0	0	0
0	0	0	0	0	0	0	0	0	0	0	1
0	0	0	0	0	0	0	0	0	0	0	1
0	0	0	0	0	0	0	0	0	0	0	0
0	0	0	0	0	0	0	0	0	0	0	0
0	0	0	0	0	0	0	0	0	0	0	0
0	0	0	0	0	0	0	0	0	0	0	0
0	0	0	0	0	0	0	0	0	0	0	0
0	0	0	0	0	0	0	0	0	0	0	0
0	0	0	0	0	0	0	0	0	0	0	3
0	0	0	0	0	0	0	0	0	0	0	1
0	0	0	0	0	0	0	0	0	0	0	2
0	0	0	0	0	0	0	0	0	0	0	4
0	0	0	0	0	0	0	0	0	0	0	3
0	0	0	0	0	0	0	0	0	0	0	1
0	2	0	0	0	0	0	0	0	0	0	4
0	1	0	0	0	0	0	0	0	0	0	1
0	1	0	0	0	0	0	0	0	0	0	3
0	0	0	0	0	0	0	0	0	0	0	5
0	0	0	0	0	0	0	0	0	0	0	4
0	0	0	0	0	0	0	0	0	0	0	1

II. 등록외국인 현황 계속

03 지역 및 국적(지역)별 등록외국인 현황

(단위 : 명)

국적(지역) Nationality(Region)		성별 Sex	총계 Grand-Total	중국 China	한국계중국인 Korean-Chinese	베트남 Vietnam	우즈베키스탄 Uzbekistan	캄보디아 Cambodia	필리핀 Philippines	인도네시아 Indonesia	네팔 Nepal	
지역 Region												
서울특별시 Seoul	중랑구	계(T)	4,554	664	1,735	567	61	21	114	6	17	
		남(M)	1,800	202	807	151	14	1	22	1	11	
		여(F)	2,754	462	928	416	47	20	92	5	6	
세종특별자치시 Sejong-si	소계 Sub-Total	계(T)	4,125	743	734	592	230	262	159	160	145	
		남(M)	2,479	323	438	281	162	186	72	148	132	
		여(F)	1,646	420	296	311	68	76	87	12	13	
울산광역시 Ulsan	소계 Sub-Total	계(T)	20,513	3,031	5,547	3,529	682	842	1,155	605	369	
		남(M)	12,188	1,141	3,093	1,722	543	685	641	577	348	
		여(F)	8,325	1,890	2,454	1,807	139	157	514	28	21	
	남구	계(T)	4,928	1,115	1,767	686	82	43	211	73	26	
		남(M)	2,476	443	982	293	63	22	67	58	21	
		여(F)	2,452	672	785	393	19	21	144	15	5	
	동구	계(T)	3,491	419	606	535	161	41	304	126	27	
		남(M)	2,185	170	343	230	133	28	183	120	26	
		여(F)	1,306	249	263	305	28	13	121	6	1	
	북구	계(T)	2,516	313	416	683	59	122	193	185	61	
		남(M)	1,564	104	229	342	43	90	130	183	60	
		여(F)	952	209	187	341	16	32	63	2	1	
	울주군	계(T)	7,372	789	1,909	1,213	319	595	335	216	245	
		남(M)	5,049	290	1,083	756	274	531	254	212	236	
		여(F)	2,323	499	826	457	45	64	81	4	9	
	중구	계(T)	2,206	395	849	412	61	41	112	5	10	
		남(M)	914	134	456	101	30	14	7	4	5	
		여(F)	1,292	261	393	311	31	27	105	1	5	
	인천광역시 Incheon	소계 Sub-Total	계(T)	62,596	10,774	15,672	6,832	2,850	1,175	2,841	1,831	1,275
			남(M)	36,353	4,236	8,555	3,352	1,527	927	1,966	1,729	1,192
			여(F)	26,243	6,538	7,117	3,480	1,323	248	875	102	83
강화군	계(T)	789	57	83	171	20	34	67	45	35		
	남(M)	507	19	40	81	12	18	38	40	32		
	여(F)	282	38	43	90	8	16	29	5	3		
계양구	계(T)	3,108	574	821	631	53	62	175	43	26		
	남(M)	1,380	182	422	206	26	33	84	38	22		
	여(F)	1,728	392	399	425	27	29	91	5	4		
남구	계(T)	8,337	2,309	2,057	878	317	93	179	116	70		
	남(M)	4,168	932	1,073	330	162	59	87	105	61		
	여(F)	4,169	1,377	984	548	155	34	92	11	9		
남동구	계(T)	12,181	1,572	2,391	1,761	589	331	983	892	470		
	남(M)	8,489	669	1,364	1,127	376	281	810	868	449		
	여(F)	3,692	903	1,027	634	213	50	173	24	21		
동구	계(T)	900	152	224	142	17	28	53	26	15		
	남(M)	493	48	117	58	14	23	26	25	14		
	여(F)	407	104	107	84	3	5	27	1	1		
부평구	계(T)	12,221	2,699	6,261	925	79	136	177	72	45		
	남(M)	6,272	1,086	3,501	329	26	98	55	55	38		
	여(F)	5,949	1,613	2,760	596	53	38	122	17	7		
서구	계(T)	11,918	1,268	2,057	1,556	383	424	941	494	564		
	남(M)	8,275	439	1,138	885	255	387	767	481	539		
	여(F)	3,643	829	919	671	128	37	174	13	25		

II. Status of Registered Foreigners continue

03 Status of Registered Foreigners by Place of Residence and Nationality(Region)

(Unit : person)

태국 Thailand	스리랑카 Sri Lanka	미국 United States	미얀마 Myanmar	일본 Japan	몽골 Mongolia	(타이완 Taiwan)	방글라데시 Bangladesh	파키스탄 Pakistan	카자흐스탄 Kazakhstan	인도 India
44	4	59	5	143	819	81	29	9	6	7
0	4	37	3	21	359	35	26	9	1	6
44	0	22	2	122	460	46	3	0	5	1
122	88	117	153	78	52	47	43	45	56	12
101	87	53	142	14	33	18	40	44	26	12
21	1	64	11	64	19	29	3	1	30	0
315	900	258	361	243	333	236	116	179	153	318
226	883	137	341	37	211	119	103	153	111	212
89	17	121	20	206	122	117	13	26	42	106
36	51	105	57	85	93	108	37	44	11	32
14	46	56	40	20	37	58	29	32	9	25
22	5	49	17	65	56	50	8	12	2	7
19	308	40	9	27	108	20	0	8	14	156
2	306	18	6	2	89	5	0	8	9	109
17	2	22	3	25	19	15	0	0	5	47
34	141	33	92	31	22	9	18	31	13	5
19	141	17	92	8	14	2	18	31	7	3
15	0	16	0	23	8	7	0	0	6	2
214	396	45	200	69	90	23	61	69	104	123
190	387	30	200	6	67	13	56	57	78	74
24	9	15	0	63	23	10	5	12	26	49
12	4	35	3	31	20	76	0	27	11	2
1	3	16	3	1	4	41	0	25	8	1
11	1	19	0	30	16	35	0	2	3	1
1,895	818	1,068	1,988	978	1,689	2,556	1,064	1,084	1,330	278
1,456	789	620	1,880	255	859	1,366	1,011	942	853	183
439	29	448	108	723	830	1,190	53	142	477	95
40	29	10	69	20	24	9	37	2	0	1
26	29	8	69	2	19	5	36	2	0	1
14	0	2	0	18	5	4	1	0	0	0
59	15	38	70	87	211	73	37	23	1	20
30	11	25	69	3	72	37	34	17	1	15
29	4	13	1	84	139	36	3	6	0	5
111	56	29	111	115	265	652	90	142	201	52
52	51	21	101	14	123	359	76	109	146	37
59	5	8	10	101	142	293	14	33	55	15
540	298	77	600	114	301	127	339	229	127	28
459	294	39	596	33	187	70	324	217	80	20
81	4	38	4	81	114	57	15	12	47	8
18	14	2	32	13	4	104	17	14	1	3
15	14	1	30	1	1	62	17	13	1	3
3	0	1	2	12	3	42	0	1	0	0
194	48	87	316	160	298	246	73	141	22	24
117	47	52	247	30	120	137	70	119	11	22
77	1	35	69	130	178	109	3	22	11	2
841	272	111	692	185	304	171	437	364	59	19
716	267	58	691	48	210	95	425	337	42	10
125	5	53	1	137	94	76	12	27	17	9

II. 등록외국인 현황 계속

03 지역 및 국적(지역)별 등록외국인 현황

(단위 : 명)

국적(지역) Nationality(Region)		성별 Sex	러시아(연방) Russia	캐나다 Canada	키르기스 Kyrgyz Republic	영국 United Kingdom	프랑스 France	이집트 Egypt	우크라이나 Ukraine	말레이시아 Malaysia	독일 Germany	
서울특별시 Seoul	중랑구	계(T)	18	24	8	18	4	2	1	4	5	
		남(M)	4	18	3	11	2	1	1	2	3	
		여(F)	14	6	5	7	2	1	0	2	2	
세종특별자치시 Sejong-si	Sub - Total	계(T)	21	38	23	28	4	13	6	5	9	
		남(M)	10	26	8	19	4	11	2	1	4	
		여(F)	11	12	15	9	0	2	4	4	5	
울산광역시 Ulsan	Sub - Total	계(T)	91	82	83	118	31	55	26	97	23	
		남(M)	31	55	59	94	27	46	13	62	18	
		여(F)	60	27	24	24	4	9	13	35	5	
	남구	계(T)	25	44	4	31	5	4	2	2	6	
		남(M)	9	30	1	22	5	3	1	2	5	
		여(F)	16	14	3	9	0	1	1	0	1	
	동구	계(T)	26	9	9	52	14	6	18	83	10	
		남(M)	7	7	3	46	11	6	10	56	8	
		여(F)	19	2	6	6	3	0	8	27	2	
	북구	계(T)	4	6	4	6	2	2	0	0	1	
		남(M)	0	3	2	4	2	1	0	0	1	
		여(F)	4	3	2	2	0	1	0	0	0	
	울주군	계(T)	30	16	60	17	8	26	3	8	5	
		남(M)	15	10	49	15	7	19	2	3	3	
		여(F)	15	6	11	2	1	7	1	5	2	
	중구	계(T)	6	7	6	12	2	17	3	4	1	
		남(M)	0	5	4	7	2	17	0	1	1	
		여(F)	6	2	2	5	0	0	3	3	0	
	인천광역시 Incheon	Sub - Total	계(T)	759	227	363	151	76	203	291	120	63
			남(M)	364	148	209	118	38	156	152	54	40
			여(F)	395	79	154	33	38	47	139	66	23
강화군	계(T)	3	4	4	1	0	0	0	0	0		
	남(M)	3	1	3	0	0	0	0	0	0		
	여(F)	0	3	1	1	0	0	0	0	0		
계양구	계(T)	14	12	4	6	1	4	3	1	1		
	남(M)	4	8	4	6	0	3	0	0	0		
	여(F)	10	4	0	0	1	1	3	1	1		
남구	계(T)	71	20	25	8	30	17	7	78	8		
	남(M)	33	16	11	7	11	10	5	41	5		
	여(F)	38	4	14	1	19	7	2	37	3		
남동구	계(T)	103	12	52	17	1	15	55	6	1		
	남(M)	42	10	31	15	1	11	26	4	0		
	여(F)	61	2	21	2	0	4	29	2	1		
동구	계(T)	0	1	5	0	0	0	0	0	0		
	남(M)	0	1	3	0	0	0	0	0	0		
	여(F)	0	0	2	0	0	0	0	0	0		
부평구	계(T)	47	19	14	15	4	3	1	5	2		
	남(M)	27	11	6	13	2	2	1	1	0		
	여(F)	20	8	8	2	2	1	0	4	2		
서구	계(T)	67	31	25	27	7	63	9	5	4		
	남(M)	30	23	11	22	6	54	3	0	4		
	여(F)	37	8	14	5	1	9	6	5	0		

II. Status of Registered Foreigners continue

03 Status of Registered Foreigners by Place of Residence and Nationality(Region)

(Unit : person)

나이지리아 Nigeria	남아프리카공화국 South Africa	동티모르 East-Timor	[홍콩 Hongkong]	오스트레일리아 Australia	시리아 Syria	이란 Iran	가나 Ghana	사우디아라비아 Saudi Arabia	카메룬 Cameroon	터키 Turkey
1	4	0	10	4	0	6	0	8	1	3
1	3	0	1	4	0	6	0	3	1	2
0	1	0	9	0	0	0	0	5	0	1
2	22	1	2	7	3	0	5	1	3	0
1	11	1	0	6	3	0	3	1	3	0
1	11	0	2	1	0	0	2	0	0	0
13	86	17	8	31	0	73	19	16	7	42
11	33	17	3	24	0	44	17	13	3	24
2	53	0	5	7	0	29	2	3	4	18
2	27	1	0	11	0	6	0	15	4	6
2	13	1	0	6	0	3	0	12	2	4
0	14	0	0	5	0	3	0	3	2	2
1	22	5	1	9	0	47	2	0	0	24
1	7	5	0	8	0	28	0	0	0	15
0	15	0	1	1	0	19	2	0	0	9
0	11	8	1	1	0	0	0	0	0	1
0	3	8	0	0	0	0	0	0	0	0
0	8	0	1	1	0	0	0	0	0	1
10	10	3	5	7	0	20	17	1	3	11
8	3	3	3	7	0	13	17	1	1	5
2	7	0	2	0	0	7	0	0	2	6
0	16	0	1	3	0	0	0	0	0	0
0	7	0	0	3	0	0	0	0	0	0
0	9	0	1	0	0	0	0	0	0	0
41	61	64	58	85	226	66	75	3	16	32
29	32	63	12	58	154	39	67	3	12	20
12	29	1	46	27	72	27	8	0	4	12
0	1	20	0	1	0	0	0	0	0	0
0	0	20	0	1	0	0	0	0	0	0
0	1	0	0	0	0	0	0	0	0	0
0	7	1	5	1	2	0	0	0	0	2
0	6	1	0	1	2	0	0	0	0	2
0	1	0	5	0	0	0	0	0	0	0
9	4	3	2	8	8	9	6	2	0	9
7	3	2	0	6	6	6	3	2	0	7
2	1	1	2	2	2	3	3	0	0	2
2	1	21	3	4	7	11	1	0	5	2
1	0	21	0	2	7	7	1	0	4	1
1	1	0	3	2	0	4	0	0	1	1
0	1	1	0	0	0	0	0	0	0	0
0	1	1	0	0	0	0	0	0	0	0
0	0	0	0	0	0	0	0	0	0	0
1	5	0	4	6	1	0	3	0	3	2
1	3	0	0	5	1	0	1	0	3	0
0	2	0	4	1	0	0	2	0	0	2
8	26	5	16	5	137	4	45	0	0	3
8	12	5	5	4	94	3	42	0	0	1
0	14	0	11	1	43	1	3	0	0	2

II. 등록외국인 현황 계속

03 지역 및 국적(지역)별 등록외국인 현황

(단위 : 명)

국적(지역) Nationality(Region)		성별 Sex	싱가포르 Singapore	뉴질랜드 New Zealand	에티오피아 Ethiopia	브라질 Brazil	노르웨이 Norway	이탈리아 Italy	라오스 Laos	모로코 Morocco	우간다 Uganda	아일랜드 Ireland	
지역 Region													
서울특별시 Seoul	중랑구	계(T)	2	0	0	4	0	2	0	1	0	3	
		남(M)	2	0	0	1	0	2	0	1	0	3	
		여(F)	0	0	0	3	0	0	0	0	0	0	
세종특별자치시 Sejong-si	소계 Sub - Total	계(T)	1	2	2	2	1	4	2	6	2	1	
		남(M)	0	2	2	1	1	3	0	3	1	1	
		여(F)	1	0	0	1	0	1	2	3	1	0	
울산광역시 Ulsan	소계 Sub - Total	계(T)	7	23	0	10	46	22	6	2	5	12	
		남(M)	4	19	0	6	44	17	0	0	4	8	
		여(F)	3	4	0	4	2	5	6	2	1	4	
인천광역시 Incheon	남구	계(T)	0	4	0	4	1	5	1	1	2	6	
		남(M)	0	4	0	1	1	4	0	0	1	4	
		여(F)	0	0	0	3	0	1	1	1	1	2	
	동구	계(T)	6	10	0	3	26	14	1	0	0	3	
		남(M)	4	6	0	2	24	10	0	0	0	3	
		여(F)	2	4	0	1	2	4	1	0	0	0	
	북구	계(T)	0	3	0	0	0	0	0	0	0	0	1
		남(M)	0	3	0	0	0	0	0	0	0	0	0
		여(F)	0	0	0	0	0	0	0	0	0	0	1
	울주군	계(T)	1	2	0	3	19	2	3	0	3	1	
		남(M)	0	2	0	3	19	2	0	0	3	1	
		여(F)	1	0	0	0	0	0	3	0	0	0	
	중구	계(T)	0	4	0	0	0	1	1	1	0	1	
		남(M)	0	4	0	0	0	1	0	0	0	0	
		여(F)	0	0	0	0	0	0	1	1	0	1	
	소계 Sub - Total	계(T)	25	47	70	30	4	29	35	31	11	26	
		남(M)	7	26	37	12	1	18	1	12	8	21	
		여(F)	18	21	33	18	3	11	34	19	3	5	
강화군	계(T)	0	0	1	0	0	0	0	0	0	0		
	남(M)	0	0	1	0	0	0	0	0	0	0		
	여(F)	0	0	0	0	0	0	0	0	0	0		
계양구	계(T)	1	1	0	0	0	1	1	0	0	3		
	남(M)	0	1	0	0	0	1	0	0	0	3		
	여(F)	1	0	0	0	0	0	1	0	0	0		
남구	계(T)	1	2	9	4	0	3	6	5	1	1		
	남(M)	0	2	6	1	0	2	1	3	1	1		
	여(F)	1	0	3	3	0	1	5	2	0	0		
남동구	계(T)	2	6	2	1	0	1	14	3	2	3		
	남(M)	2	5	2	0	0	0	0	0	0	2		
	여(F)	0	1	0	1	0	1	14	3	2	1		
동구	계(T)	1	0	0	0	0	0	1	0	0	0		
	남(M)	0	0	0	0	0	0	0	0	0	0		
	여(F)	1	0	0	0	0	0	1	0	0	0		
부평구	계(T)	1	0	29	4	1	1	2	5	2	2		
	남(M)	0	0	13	2	0	0	0	2	2	2		
	여(F)	1	0	16	2	1	1	2	3	0	0		
서구	계(T)	0	9	2	3	0	1	4	4	3	4		
	남(M)	0	5	1	1	0	1	0	1	3	2		
	여(F)	0	4	1	2	0	0	4	3	0	2		

II. Status of Registered Foreigners continue

03 Status of Registered Foreigners by Place of Residence and Nationality(Region)

(Unit : person)

한국계 Korean-Russian	스페인 Spain	네덜란드 Netherlands	멕시코 Mexico	예멘 Yemen	아랍에미리트연합 U.A.E	타지키스탄 Tadjikistan	스웨덴 Sweden	폴란드 Poland	라이베리아 Liberia	케냐 Kenya
4	1	0	3	0	0	1	2	1	0	0
1	1	0	2	0	0	0	2	0	0	0
3	0	0	1	0	0	1	0	1	0	0
0	0	0	3	0	0	2	0	0	1	4
0	0	0	1	0	0	2	0	0	1	2
0	0	0	2	0	0	0	0	0	0	2
1	4	5	11	0	9	9	3	48	1	12
0	2	5	2	0	9	8	3	44	1	8
1	2	0	9	0	0	1	0	4	0	4
0	3	2	6	0	4	0	1	0	1	0
0	1	2	0	0	4	0	1	0	1	0
0	2	0	6	0	0	0	0	0	0	0
0	0	0	1	0	5	2	2	34	0	1
0	0	0	1	0	5	2	2	34	0	0
0	0	0	0	0	0	0	0	0	0	1
0	0	0	0	0	0	0	0	0	0	0
0	0	0	0	0	0	0	0	0	0	0
0	0	0	0	0	0	0	0	0	0	0
0	1	3	4	0	0	7	0	13	0	11
0	1	3	1	0	0	6	0	9	0	8
0	0	0	3	0	0	1	0	4	0	3
1	0	0	0	0	0	0	0	1	0	0
0	0	0	0	0	0	0	0	1	0	0
1	0	0	0	0	0	0	0	0	0	0
51	47	23	24	184	4	69	15	6	3	17
16	23	14	12	118	1	45	7	0	3	12
35	24	9	12	66	3	24	8	6	0	5
0	0	0	0	1	0	0	0	0	0	0
0	0	0	0	1	0	0	0	0	0	0
0	0	0	0	0	0	0	0	0	0	0
0	2	1	1	0	0	1	0	0	0	1
0	1	1	0	0	0	1	0	0	0	1
0	1	0	1	0	0	0	0	0	0	0
1	4	0	0	11	0	4	5	0	2	2
0	1	0	0	8	0	2	3	0	2	1
1	3	0	0	3	0	2	2	0	0	1
26	0	0	2	1	0	4	0	0	0	0
12	0	0	1	1	0	4	0	0	0	0
14	0	0	1	0	0	0	0	0	0	0
1	0	0	0	0	0	0	0	0	0	0
0	0	0	0	0	0	0	0	0	0	0
1	0	0	0	0	0	0	0	0	0	0
3	0	0	3	0	1	2	0	2	0	0
0	0	0	2	0	1	2	0	0	0	0
3	0	0	1	0	0	0	0	2	0	0
4	13	0	6	15	0	2	0	2	0	0
0	8	0	3	9	0	1	0	0	0	0
4	5	0	3	6	0	1	0	2	0	0

II. 등록외국인 현황 계속

03 지역 및 국적(지역)별 등록외국인 현황

(단위 : 명)

국적(지역) Nationality(Region)		성별 Sex	이라크 Iraq	요르단 Jordan	세네갈 Senegal	벨기에 Belgium	페루 Peru	수단 Sudan	콜롬비아 Colombia	아프가니스탄 Afghanistan	스위스 Switzerland	
지역 Region												
서울특별시 Seoul	중랑구	계(T)	0	0	0	1	2	0	1	0	4	
		남(M)	0	0	0	0	2	0	0	0	3	
		여(F)	0	0	0	1	0	0	1	0	1	
세종특별자치시 Sejong-si	소계 Sub - Total	계(T)	0	0	0	0	1	1	2	0	0	
		남(M)	0	0	0	0	1	1	1	0	0	
		여(F)	0	0	0	0	0	0	1	0	0	
울산광역시 Ulsan	소계 Sub - Total	계(T)	0	4	1	3	6	8	1	1	4	
		남(M)	0	3	1	3	1	4	0	0	4	
		여(F)	0	1	0	0	5	4	1	1	0	
	남구	계(T)	0	0	1	0	3	0	1	1	1	
		남(M)	0	0	1	0	0	0	0	0	1	
		여(F)	0	0	0	0	3	0	1	1	0	
	동구	계(T)	0	3	0	2	1	8	0	0	1	
		남(M)	0	2	0	2	0	4	0	0	1	
		여(F)	0	1	0	0	1	4	0	0	0	
	북구	계(T)	0	0	0	0	0	0	0	0	1	
		남(M)	0	0	0	0	0	0	0	0	1	
		여(F)	0	0	0	0	0	0	0	0	0	
	울주군	계(T)	0	1	0	1	0	0	0	0	1	
		남(M)	0	1	0	1	0	0	0	0	1	
		여(F)	0	0	0	0	0	0	0	0	0	
	중구	계(T)	0	0	0	0	2	0	0	0	0	
		남(M)	0	0	0	0	1	0	0	0	0	
		여(F)	0	0	0	0	1	0	0	0	0	
	인천광역시 Incheon	소계 Sub - Total	계(T)	134	155	1	22	15	19	12	28	10
			남(M)	80	111	1	17	6	9	3	18	7
			여(F)	54	44	0	5	9	10	9	10	3
강화군	계(T)	0	0	0	0	0	0	0	0	0		
	남(M)	0	0	0	0	0	0	0	0	0		
	여(F)	0	0	0	0	0	0	0	0	0		
계양구	계(T)	1	2	0	1	0	0	1	0	1		
	남(M)	1	1	0	1	0	0	0	0	0		
	여(F)	0	1	0	0	0	0	1	0	1		
남구	계(T)	7	28	0	0	3	0	1	0	0		
	남(M)	4	19	0	0	0	0	0	0	0		
	여(F)	3	9	0	0	3	0	1	0	0		
남동구	계(T)	1	1	0	0	0	1	1	0	2		
	남(M)	0	1	0	0	0	1	0	0	2		
	여(F)	1	0	0	0	0	0	1	0	0		
동구	계(T)	0	7	0	0	0	0	0	0	0		
	남(M)	0	3	0	0	0	0	0	0	0		
	여(F)	0	4	0	0	0	0	0	0	0		
부평구	계(T)	0	1	0	0	2	0	4	1	0		
	남(M)	0	1	0	0	0	0	1	1	0		
	여(F)	0	0	0	0	2	0	3	0	0		
서구	계(T)	99	22	1	2	3	1	1	0	0		
	남(M)	61	16	1	2	1	1	0	0	0		
	여(F)	38	6	0	0	2	0	1	0	0		

II. Status of Registered Foreigners continue

03 Status of Registered Foreigners by Place of Residence and Nationality(Region)

(Unit : person)

루마니아 Rumania	에콰도르 Ecuador	리비아 Libya	덴마크 Denmark	르완다 Rwanda	핀란드 Finland	그리스 Greece	벨로루시 Belarus	오스트리아 Austria	콩고민주공화국 Congo D.R.	탄자니아 Tanzania	알제리 Algeria
0	0	1	0	1	0	0	0	0	0	0	1
0	0	1	0	0	0	0	0	0	0	0	0
0	0	0	0	1	0	0	0	0	0	0	1
2	1	0	0	0	0	1	0	0	1	6	0
0	1	0	0	0	0	1	0	0	1	4	0
2	0	0	0	0	0	0	0	0	0	2	0
18	3	0	11	1	2	49	3	2	1	1	4
10	1	0	11	1	1	40	1	1	1	1	3
8	2	0	0	0	1	9	2	1	0	0	1
0	3	0	0	1	0	0	1	0	1	0	1
0	1	0	0	1	0	0	0	0	1	0	1
0	2	0	0	0	0	0	1	0	0	0	0
18	0	0	9	0	1	45	1	1	0	0	1
10	0	0	9	0	1	36	0	1	0	0	1
8	0	0	0	0	0	9	1	0	0	0	0
0	0	0	0	0	0	3	0	0	0	0	0
0	0	0	0	0	0	3	0	0	0	0	0
0	0	0	0	0	0	0	0	0	0	0	0
0	0	0	0	0	1	0	1	1	0	1	2
0	0	0	0	0	0	0	1	0	0	1	1
0	0	0	0	0	1	0	0	1	0	0	1
0	0	0	2	0	0	1	0	0	0	0	0
0	0	0	2	0	0	1	0	0	0	0	0
0	0	0	0	0	0	0	0	0	0	0	0
8	7	119	7	6	12	2	7	10	10	11	10
0	4	74	4	2	3	2	1	7	10	6	2
8	3	45	3	4	9	0	6	3	0	5	8
0	0	0	0	0	0	0	0	0	0	0	0
0	0	0	0	0	0	0	0	0	0	0	0
0	0	0	0	0	0	0	0	0	0	0	0
0	0	0	0	0	0	0	0	0	0	0	1
0	0	0	0	0	0	0	0	0	0	0	0
0	0	0	0	0	0	0	0	0	0	0	1
4	2	15	0	3	5	0	1	3	4	3	2
0	1	8	0	1	2	0	0	1	4	2	1
4	1	7	0	2	3	0	1	2	0	1	1
0	0	1	0	0	1	0	2	0	0	1	0
0	0	1	0	0	0	0	0	0	0	0	0
0	0	0	0	0	1	0	2	0	0	1	0
0	0	0	0	0	0	0	0	0	0	0	0
0	0	0	0	0	0	0	0	0	0	0	0
0	0	0	0	0	0	0	0	0	0	0	0
0	0	0	0	0	0	0	0	0	0	0	0
0	0	0	0	0	0	0	0	0	1	6	0
0	0	0	0	0	0	0	0	0	1	3	0
0	0	0	0	0	0	0	0	0	0	3	0
2	2	15	0	0	1	0	3	1	0	1	2
0	1	11	0	0	0	0	0	1	0	1	1
2	1	4	0	0	1	0	3	0	0	0	1

II. 등록외국인 현황 계속

03 지역 및 국적(지역)별 등록외국인 현황

(단위 : 명)

국적(지역) Nationality(Region)		성별 Sex	기니 Guinea	코트디부아르 Cote D'Ivoire	말리 Mali	튀니지 Tunisia	헝가리 Hungary	아제르바이잔 Azerbaijan	이스라엘 Israel	베네수엘라 Venezuela	칠레 Chile
서울특별시 Seoul	중랑구	계(T)	0	0	0	0	0	0	0	0	0
		남(M)	0	0	0	0	0	0	0	0	0
		여(F)	0	0	0	0	0	0	0	0	0
세종특별자치시 Sejong-si	소계 Sub - Total	계(T)	0	1	0	0	1	1	0	0	3
		남(M)	0	1	0	0	0	0	0	0	1
		여(F)	0	0	0	0	1	1	0	0	2
울산광역시 Ulsan	소계 Sub - Total	계(T)	2	1	0	2	1	2	4	1	2
		남(M)	2	1	0	1	0	1	2	0	2
		여(F)	0	0	0	1	1	1	2	1	0
	남구	계(T)	0	1	0	0	1	0	2	0	0
		남(M)	0	1	0	0	0	0	1	0	0
		여(F)	0	0	0	0	1	0	1	0	0
	동구	계(T)	0	0	0	1	0	0	0	0	1
		남(M)	0	0	0	1	0	0	0	0	1
		여(F)	0	0	0	0	0	0	0	0	0
	북구	계(T)	0	0	0	0	0	0	0	0	0
		남(M)	0	0	0	0	0	0	0	0	0
		여(F)	0	0	0	0	0	0	0	0	0
울주군	계(T)	0	0	0	1	0	0	2	0	1	
	남(M)	0	0	0	0	0	0	1	0	1	
	여(F)	0	0	0	1	0	0	1	0	0	
중구	계(T)	2	0	0	0	0	2	0	1	0	
	남(M)	2	0	0	0	0	1	0	0	0	
	여(F)	0	0	0	0	0	1	0	1	0	
인천광역시 Incheon	소계 Sub - Total	계(T)	5	0	0	16	6	0	5	20	10
		남(M)	4	0	0	13	4	0	2	8	3
		여(F)	1	0	0	3	2	0	3	12	7
강화군	계(T)	0	0	0	0	0	0	0	0	0	
	남(M)	0	0	0	0	0	0	0	0	0	
	여(F)	0	0	0	0	0	0	0	0	0	
계양구	계(T)	0	0	0	1	0	0	0	0	0	
	남(M)	0	0	0	1	0	0	0	0	0	
	여(F)	0	0	0	0	0	0	0	0	0	
남구	계(T)	0	0	0	2	0	0	0	0	1	
	남(M)	0	0	0	1	0	0	0	0	0	
	여(F)	0	0	0	1	0	0	0	0	1	
남동구	계(T)	0	0	0	3	0	0	1	0	1	
	남(M)	0	0	0	3	0	0	1	0	1	
	여(F)	0	0	0	0	0	0	0	0	0	
동구	계(T)	0	0	0	0	0	0	0	0	0	
	남(M)	0	0	0	0	0	0	0	0	0	
	여(F)	0	0	0	0	0	0	0	0	0	
부평구	계(T)	0	0	0	0	0	0	0	0	1	
	남(M)	0	0	0	0	0	0	0	0	0	
	여(F)	0	0	0	0	0	0	0	0	1	
서구	계(T)	3	0	0	1	1	0	1	11	7	
	남(M)	3	0	0	0	0	0	0	5	2	
	여(F)	0	0	0	1	1	0	1	6	5	

II. Status of Registered Foreigners continue

03 Status of Registered Foreigners by Place of Residence and Nationality(Region)

(Unit : person)

불가리아 Bulgaria	체코 Czech	앙골라 Angola	아르헨티나 Argentina	포르투갈 Portugal	[마카오 Macao]	투르크메니스탄 Turkmenistan	감비아 Gambia	잠비아 Zambia	쿠웨이트 Kuwait	과테말라 Guatemala	부룬디 Burundi
0	0	0	0	0	1	0	0	0	0	0	0
0	0	0	0	0	0	0	0	0	0	0	0
0	0	0	0	0	1	0	0	0	0	0	0
0	0	0	1	0	0	1	2	5	0	1	1
0	0	0	0	0	0	0	2	5	0	0	1
0	0	0	1	0	0	1	0	0	0	1	0
6	1	0	1	1	0	4	0	0	1	0	1
4	1	0	1	1	0	4	0	0	1	0	1
2	0	0	0	0	0	0	0	0	0	0	0
0	0	0	0	1	0	0	0	0	1	0	1
0	0	0	0	1	0	0	0	0	1	0	1
0	0	0	0	0	0	0	0	0	0	0	0
6	0	0	1	0	0	0	0	0	0	0	0
4	0	0	1	0	0	0	0	0	0	0	0
2	0	0	0	0	0	0	0	0	0	0	0
0	0	0	0	0	0	0	0	0	0	0	0
0	0	0	0	0	0	0	0	0	0	0	0
0	0	0	0	0	0	0	0	0	0	0	0
0	1	0	0	0	0	4	0	0	0	0	0
0	1	0	0	0	0	4	0	0	0	0	0
0	0	0	0	0	0	0	0	0	0	0	0
0	0	0	0	0	0	0	0	0	0	0	0
0	0	0	0	0	0	0	0	0	0	0	0
0	0	0	0	0	0	0	0	0	0	0	0
10	2	11	7	6	5	3	1	4	0	3	3
6	1	5	4	1	2	0	1	2	0	0	2
4	1	6	3	5	3	3	0	2	0	3	1
0	0	0	0	0	0	0	0	0	0	0	0
0	0	0	0	0	0	0	0	0	0	0	0
0	0	0	0	0	0	0	0	0	0	0	0
0	0	0	1	0	0	0	0	0	0	0	0
0	0	0	1	0	0	0	0	0	0	0	0
0	0	0	0	0	0	0	0	0	0	0	0
0	1	0	1	2	0	0	0	0	0	0	2
0	1	0	1	1	0	0	0	0	0	0	1
0	0	0	0	1	0	0	0	0	0	0	1
0	0	0	1	0	0	0	0	0	0	0	0
0	0	0	0	0	0	0	0	0	0	0	0
0	0	0	0	0	0	0	0	0	0	0	0
0	0	0	1	0	0	0	0	0	0	0	0
0	0	0	0	0	1	0	0	0	0	0	0
0	0	0	0	0	1	0	0	0	0	0	0
0	0	0	0	0	0	0	0	0	0	0	0
0	0	0	0	0	2	0	0	0	0	0	0
0	0	0	0	0	0	0	0	0	0	0	0
0	0	0	0	0	2	0	0	0	0	0	0
5	0	6	0	0	0	0	0	0	0	0	0
4	0	3	0	0	0	0	0	0	0	0	0
1	0	3	0	0	0	0	0	0	0	0	0

II. 등록외국인 현황 계속

03 지역 및 국적(지역)별 등록외국인 현황

(단위 : 명)

국적(지역) Nationality(Region)		성별 Sex	짐바브웨 Zimbabwe	크로아티아 Croatia	아르메니아 Armenia	리투아니아 Lithuania	파라과이 Paraguay	브루나이 Brunei	세르비아 Serbia	볼리비아 Bolivia	도미니카공화국 Dominican Rep.	
서울특별시 Seoul	중랑구	계(T)	0	0	1	0	0	0	1	0	1	
		남(M)	0	0	0	0	0	0	1	0	0	
		여(F)	0	0	1	0	0	0	0	0	1	
세종특별자치시 Sejong-si	소계 Sub - Total	계(T)	2	0	0	0	1	0	1	0	2	
		남(M)	2	0	0	0	0	0	1	0	0	
		여(F)	0	0	0	0	1	0	0	0	2	
울산광역시 Ulsan	소계 Sub - Total	계(T)	0	10	0	1	1	0	0	1	1	
		남(M)	0	8	0	0	1	0	0	0	0	
		여(F)	0	2	0	1	0	0	0	1	1	
인천광역시 Incheon	남구	계(T)	0	0	0	1	1	0	0	0	0	
		남(M)	0	0	0	0	1	0	0	0	0	
		여(F)	0	0	0	1	0	0	0	0	0	
	동구	계(T)	0	10	0	0	0	0	0	0	0	
		남(M)	0	8	0	0	0	0	0	0	0	
		여(F)	0	2	0	0	0	0	0	0	0	
	북구	계(T)	0	0	0	0	0	0	0	0	0	
		남(M)	0	0	0	0	0	0	0	0	0	
		여(F)	0	0	0	0	0	0	0	0	0	
	울주군	계(T)	0	0	0	0	0	0	0	0	1	1
		남(M)	0	0	0	0	0	0	0	0	0	0
		여(F)	0	0	0	0	0	0	0	0	1	1
	중구	계(T)	0	0	0	0	0	0	0	0	0	0
		남(M)	0	0	0	0	0	0	0	0	0	0
		여(F)	0	0	0	0	0	0	0	0	0	0
	소계 Sub - Total	계(T)	3	3	9	2	2	1	3	10	1	
		남(M)	2	3	6	0	0	1	1	4	0	
		여(F)	1	0	3	2	2	0	2	6	1	
강화군	계(T)	0	0	0	0	0	0	0	0	0	0	
	남(M)	0	0	0	0	0	0	0	0	0	0	
	여(F)	0	0	0	0	0	0	0	0	0	0	
계양구	계(T)	0	1	0	0	0	0	0	0	0	0	
	남(M)	0	1	0	0	0	0	0	0	0	0	
	여(F)	0	0	0	0	0	0	0	0	0	0	
남구	계(T)	0	0	0	0	1	0	0	0	2	0	
	남(M)	0	0	0	0	0	0	0	0	1	0	
	여(F)	0	0	0	0	1	0	0	0	1	0	
남동구	계(T)	1	0	2	0	0	0	0	0	1	0	
	남(M)	0	0	0	0	0	0	0	0	0	0	
	여(F)	1	0	2	0	0	0	0	0	1	0	
동구	계(T)	0	0	0	0	0	0	0	0	0	0	
	남(M)	0	0	0	0	0	0	0	0	0	0	
	여(F)	0	0	0	0	0	0	0	0	0	0	
부평구	계(T)	0	0	0	0	0	0	0	0	0	0	
	남(M)	0	0	0	0	0	0	0	0	0	0	
	여(F)	0	0	0	0	0	0	0	0	0	0	
서구	계(T)	0	1	0	0	1	0	0	0	6	0	
	남(M)	0	1	0	0	0	0	0	0	3	0	
	여(F)	0	0	0	0	1	0	0	0	3	0	

II. Status of Registered Foreigners continue

03 Status of Registered Foreigners by Place of Residence and Nationality(Region)

(Unit : person)

엘살바도르 El Salvador	오만 Oman	가봉 Gabon	코스타리카 Costarica	파나마 Panama	슬로바키아 Slovakia	팔레스타인 Palestine	피지 Fiji	온두라스 Honduras	몰도바 Moldova	부르키나파소 Burkinafaso	조지아 Georgia	슬로베니아 Slovenia
0	0	0	0	0	0	0	0	0	0	0	0	0
0	0	0	0	0	0	0	0	0	0	0	0	0
0	0	0	0	0	0	0	0	0	0	0	0	0
1	0	0	0	0	1	0	0	1	0	0	0	1
0	0	0	0	0	1	0	0	1	0	0	0	1
1	0	0	0	0	0	0	0	0	0	0	0	0
1	0	1	1	1	0	0	0	1	1	0	2	0
0	0	1	0	1	0	0	0	0	1	0	0	0
1	0	0	1	0	0	0	0	1	0	0	2	0
0	0	1	0	1	0	0	0	0	1	0	2	0
0	0	1	0	1	0	0	0	0	1	0	0	0
0	0	0	0	0	0	0	0	0	0	0	2	0
0	0	0	0	0	0	0	0	0	0	0	0	0
0	0	0	0	0	0	0	0	0	0	0	0	0
0	0	0	0	0	0	0	0	0	0	0	0	0
0	0	0	0	0	0	0	0	0	0	0	0	0
0	0	0	0	0	0	0	0	0	0	0	0	0
1	0	0	1	0	0	0	0	0	0	0	0	0
0	0	0	0	0	0	0	0	0	0	0	0	0
1	0	0	1	0	0	0	0	0	0	0	0	0
0	0	0	0	0	0	0	0	1	0	0	0	0
0	0	0	0	0	0	0	0	0	0	0	0	0
0	0	0	0	0	0	0	0	1	0	0	0	0
4	0	4	2	0	4	19	5	1	1	1	0	0
1	0	1	1	0	2	12	2	0	0	1	0	0
3	0	3	1	0	2	7	3	1	1	0	0	0
0	0	0	0	0	0	0	0	0	0	0	0	0
0	0	0	0	0	0	0	0	0	0	0	0	0
0	0	0	0	0	0	0	0	0	0	0	0	0
0	0	0	0	0	0	1	0	0	0	0	0	0
0	0	0	0	0	0	1	0	0	0	0	0	0
0	0	0	0	0	0	0	0	0	0	0	0	0
1	0	1	1	0	1	3	0	0	0	0	0	0
0	0	1	0	0	0	3	0	0	0	0	0	0
1	0	0	1	0	1	0	0	0	0	0	0	0
0	0	0	0	0	0	1	0	0	0	0	0	0
0	0	0	0	0	0	1	0	0	0	0	0	0
0	0	0	0	0	0	0	0	0	0	0	0	0
0	0	0	0	0	0	0	0	0	0	0	0	0
0	0	0	0	0	0	0	0	0	0	0	0	0
0	0	0	0	0	0	0	0	0	0	0	0	0
0	0	0	0	0	0	0	0	0	1	0	0	0
0	0	0	0	0	0	0	0	0	0	0	0	0
0	0	0	0	0	0	0	0	0	1	0	0	0
2	0	3	0	0	0	6	1	1	0	0	0	0
1	0	0	0	0	0	3	0	0	0	0	0	0
1	0	3	0	0	0	3	1	1	0	0	0	0

II. 등록외국인 현황 계속

03 지역 및 국적(지역)별 등록외국인 현황

(단위 : 명)

국적(지역) Nationality(Region)		성별 Sex	시에라리온 Sierra Leone	자메이카 Jamaica	모잠비크 Mozambique	라트비아 Latvia	토고 Togo	레바논 Lebanon	니카라과 Nicaragua	말라위 Malawi	우루과이 Uruguay	마다가스카르 Madagascar
지역 Region												
서울특별시 Seoul	중랑구	계(T)	0	0	0	0	0	1	0	0	0	0
		남(M)	0	0	0	0	0	0	0	0	0	0
		여(F)	0	0	0	0	0	1	0	0	0	0
세종특별자치시 Sejong-si	소계 Sub - Total	계(T)	0	2	0	0	0	0	1	0	0	1
		남(M)	0	0	0	0	0	0	1	0	0	0
		여(F)	0	2	0	0	0	0	0	0	0	1
울산광역시 Ulsan	소계 Sub - Total	계(T)	0	0	0	2	0	0	0	0	0	0
		남(M)	0	0	0	1	0	0	0	0	0	0
		여(F)	0	0	0	1	0	0	0	0	0	0
인천광역시 Incheon	남구	계(T)	0	0	0	0	0	0	0	0	0	0
		남(M)	0	0	0	0	0	0	0	0	0	0
		여(F)	0	0	0	0	0	0	0	0	0	0
	동구	계(T)	0	0	0	1	0	0	0	0	0	0
		남(M)	0	0	0	1	0	0	0	0	0	0
		여(F)	0	0	0	0	0	0	0	0	0	0
	북구	계(T)	0	0	0	0	0	0	0	0	0	0
		남(M)	0	0	0	0	0	0	0	0	0	0
		여(F)	0	0	0	0	0	0	0	0	0	0
	울주군	계(T)	0	0	0	1	0	0	0	0	0	0
		남(M)	0	0	0	0	0	0	0	0	0	0
		여(F)	0	0	0	1	0	0	0	0	0	0
	중구	계(T)	0	0	0	0	0	0	0	0	0	0
		남(M)	0	0	0	0	0	0	0	0	0	0
		여(F)	0	0	0	0	0	0	0	0	0	0
	소계 Sub - Total	계(T)	0	0	2	3	1	4	0	3	0	2
		남(M)	0	0	1	0	0	2	0	2	0	0
		여(F)	0	0	1	3	1	2	0	1	0	2
강화군	계(T)	0	0	0	0	0	0	0	0	0	0	
	남(M)	0	0	0	0	0	0	0	0	0	0	
	여(F)	0	0	0	0	0	0	0	0	0	0	
계양구	계(T)	0	0	0	0	0	0	0	0	0	0	
	남(M)	0	0	0	0	0	0	0	0	0	0	
	여(F)	0	0	0	0	0	0	0	0	0	0	
남구	계(T)	0	0	1	0	0	1	0	0	0	1	
	남(M)	0	0	0	0	0	1	0	0	0	0	
	여(F)	0	0	1	0	0	0	0	0	0	1	
남동구	계(T)	0	0	0	0	0	0	0	0	0	0	
	남(M)	0	0	0	0	0	0	0	0	0	0	
	여(F)	0	0	0	0	0	0	0	0	0	0	
동구	계(T)	0	0	0	0	0	0	0	0	0	0	
	남(M)	0	0	0	0	0	0	0	0	0	0	
	여(F)	0	0	0	0	0	0	0	0	0	0	
부평구	계(T)	0	0	0	1	0	0	0	0	0	0	
	남(M)	0	0	0	0	0	0	0	0	0	0	
	여(F)	0	0	0	1	0	0	0	0	0	0	
서구	계(T)	0	0	0	0	0	0	0	0	0	1	
	남(M)	0	0	0	0	0	0	0	0	0	0	
	여(F)	0	0	0	0	0	0	0	0	0	1	

II. Status of Registered Foreigners continue

03 Status of Registered Foreigners by Place of Residence and Nationality(Region)

(Unit : person)

부탄 Bhutan	모리셔스 Mauritius	아이티 Haiti	쿠바 Cuba	콩고 Congo P.R.	남수단공화국 Republic of South Sudan	아이슬란드 Iceland	키프로스 Cyprus	알바니아 Albania	에스토니아 Estonia	트리니다드토바고 Trinidad and Tobago
0	0	0	0	1	0	0	0	0	0	0
0	0	0	0	1	0	0	0	0	0	0
0	0	0	0	0	0	0	0	0	0	0
3	0	1	0	0	1	0	0	0	0	0
1	0	1	0	0	1	0	0	0	0	0
2	0	0	0	0	0	0	0	0	0	0
0	0	0	1	0	0	0	1	1	0	1
0	0	0	0	0	0	0	1	0	0	1
0	0	0	1	0	0	0	0	1	0	0
0	0	0	0	0	0	0	0	0	0	0
0	0	0	0	0	0	0	0	0	0	0
0	0	0	0	0	0	0	0	0	0	0
0	0	0	1	0	0	0	1	0	0	1
0	0	0	0	0	0	0	1	0	0	1
0	0	0	1	0	0	0	0	0	0	0
0	0	0	0	0	0	0	0	0	0	0
0	0	0	0	0	0	0	0	0	0	0
0	0	0	0	0	0	0	0	0	0	0
0	0	0	0	0	0	0	0	0	0	0
0	0	0	0	0	0	0	0	0	0	0
0	0	0	0	0	0	0	0	0	0	0
0	0	0	0	0	0	0	0	1	0	0
0	0	0	0	0	0	0	0	0	0	0
0	0	0	0	0	0	0	0	1	0	0
0	0	0	2	0	2	0	0	0	0	0
0	0	0	1	0	2	0	0	0	0	0
0	0	0	1	0	0	0	0	0	0	0
0	0	0	0	0	0	0	0	0	0	0
0	0	0	0	0	0	0	0	0	0	0
0	0	0	0	0	0	0	0	0	0	0
0	0	0	0	0	0	0	0	0	0	0
0	0	0	0	0	0	0	0	0	0	0
0	0	0	0	0	0	0	0	0	0	0
0	0	0	0	0	0	0	0	0	0	0
0	0	0	0	0	0	0	0	0	0	0
0	0	0	0	0	0	0	0	0	0	0
0	0	0	0	0	0	0	0	0	0	0
0	0	0	0	0	0	0	0	0	0	0
0	0	0	0	0	0	0	0	0	0	0
0	0	0	0	0	0	0	0	0	0	0
0	0	0	0	0	2	0	0	0	0	0
0	0	0	0	0	2	0	0	0	0	0
0	0	0	0	0	0	0	0	0	0	0
0	0	0	0	0	0	0	0	0	0	0
0	0	0	0	0	0	0	0	0	0	0
0	0	0	0	0	0	0	0	0	0	0
0	0	0	0	0	0	0	0	0	0	0
0	0	0	0	0	0	0	0	0	0	0

II. 등록외국인 현황 계속

03 지역 및 국적(지역)별 등록외국인 현황

(단위 : 명)

국적(지역) Nationality(Region)		성별 Sex	베냉 Benin	기니비사우 Guinea Bissau	차드 Chad	에리트레아 Eritrea	모리타니 Mauritania	(영국 외지민 British National Overseas)	룩셈부르크 Luxembourg	소말리아 Somalia	마케도니아 Macedonia
지역 Region											
서울특별시 Seoul	총량구	계(T)	0	0	0	0	0	0	0	0	0
		남(M)	0	0	0	0	0	0	0	0	0
		여(F)	0	0	0	0	0	0	0	0	0
세종특별자치시 Sejong-si	소계 Sub - Total	계(T)	0	0	1	2	0	0	0	0	0
		남(M)	0	0	1	2	0	0	0	0	0
		여(F)	0	0	0	0	0	0	0	0	0
울산광역시 Ulsan	소계 Sub - Total	계(T)	0	0	0	0	1	1	0	1	0
		남(M)	0	0	0	0	1	0	0	0	0
		여(F)	0	0	0	0	0	1	0	1	0
	남구	계(T)	0	0	0	0	1	1	0	0	0
		남(M)	0	0	0	0	1	0	0	0	0
		여(F)	0	0	0	0	0	1	0	0	0
	동구	계(T)	0	0	0	0	0	0	0	0	0
		남(M)	0	0	0	0	0	0	0	0	0
		여(F)	0	0	0	0	0	0	0	0	0
	북구	계(T)	0	0	0	0	0	0	0	0	0
		남(M)	0	0	0	0	0	0	0	0	0
		여(F)	0	0	0	0	0	0	0	0	0
울주군	계(T)	0	0	0	0	0	0	0	0	1	0
	남(M)	0	0	0	0	0	0	0	0	0	0
	여(F)	0	0	0	0	0	0	0	0	1	0
중구	계(T)	0	0	0	0	0	0	0	0	0	0
	남(M)	0	0	0	0	0	0	0	0	0	0
	여(F)	0	0	0	0	0	0	0	0	0	0
인천광역시 Incheon	소계 Sub - Total	계(T)	1	1	1	2	0	2	0	0	2
		남(M)	1	0	0	1	0	0	0	0	2
		여(F)	0	1	1	1	0	2	0	0	0
강화군	계(T)	0	0	0	0	0	0	0	0	0	0
	남(M)	0	0	0	0	0	0	0	0	0	0
	여(F)	0	0	0	0	0	0	0	0	0	0
계양구	계(T)	0	0	0	0	0	0	0	0	0	0
	남(M)	0	0	0	0	0	0	0	0	0	0
	여(F)	0	0	0	0	0	0	0	0	0	0
남구	계(T)	0	0	1	0	0	0	0	0	0	0
	남(M)	0	0	0	0	0	0	0	0	0	0
	여(F)	0	0	1	0	0	0	0	0	0	0
남동구	계(T)	0	0	0	0	0	0	0	0	0	1
	남(M)	0	0	0	0	0	0	0	0	0	1
	여(F)	0	0	0	0	0	0	0	0	0	0
동구	계(T)	0	0	0	0	0	0	0	0	0	0
	남(M)	0	0	0	0	0	0	0	0	0	0
	여(F)	0	0	0	0	0	0	0	0	0	0
부평구	계(T)	0	0	0	1	0	1	0	0	0	0
	남(M)	0	0	0	0	0	0	0	0	0	0
	여(F)	0	0	0	1	0	1	0	0	0	0
서구	계(T)	0	0	0	0	0	0	0	0	0	0
	남(M)	0	0	0	0	0	0	0	0	0	0
	여(F)	0	0	0	0	0	0	0	0	0	0

II. Status of Registered Foreigners continue

03 Status of Registered Foreigners by Place of Residence and Nationality(Region)

(Unit : person)

솔로몬군도 Solomon Is.	바레인 Bahrain	보츠와나 Botswana	중앙아프리카공화국 Central Africa	카타르 Qatar	바하마 Bahamas	바베이도스 Barbados	니제르 Niger	세인트크리스토퍼 네비스 St. Kitts-Nevis	벨리즈 Belize	몬테네그로 Montenegro	보스니아헤르체고비나 Bosnia and Herzegovina
0	0	0	0	0	0	0	0	0	0	0	0
0	0	0	0	0	0	0	0	0	0	0	0
0	0	0	0	0	0	0	0	0	0	0	0
0	1	0	0	0	1	1	0	0	1	0	0
0	0	0	0	0	0	0	0	0	0	0	0
0	1	0	0	0	1	1	0	0	1	0	0
0	0	0	0	0	0	0	0	0	0	2	0
0	0	0	0	0	0	0	0	0	0	1	0
0	0	0	0	0	0	0	0	0	0	1	0
0	0	0	0	0	0	0	0	0	0	0	0
0	0	0	0	0	0	0	0	0	0	0	0
0	0	0	0	0	0	0	0	0	0	0	0
0	0	0	0	0	0	0	0	0	0	2	0
0	0	0	0	0	0	0	0	0	0	1	0
0	0	0	0	0	0	0	0	0	0	1	0
0	0	0	0	0	0	0	0	0	0	0	0
0	0	0	0	0	0	0	0	0	0	0	0
0	0	0	0	0	0	0	0	0	0	0	0
0	0	0	0	0	0	0	0	0	0	0	0
0	0	0	0	0	0	0	0	0	0	0	0
0	0	0	0	0	0	0	0	0	0	0	0
0	0	0	0	0	0	0	0	0	0	0	0
1	0	0	0	0	1	0	0	0	1	2	0
0	0	0	0	0	0	0	0	0	0	1	0
1	0	0	0	0	1	0	0	0	1	1	0
0	0	0	0	0	0	0	0	0	0	0	0
0	0	0	0	0	0	0	0	0	0	0	0
0	0	0	0	0	0	0	0	0	0	0	0
0	0	0	0	0	0	0	0	0	0	0	0
0	0	0	0	0	0	0	0	0	0	0	0
0	0	0	0	0	0	0	0	0	0	0	0
0	0	0	0	0	0	0	0	0	0	0	0
0	0	0	0	0	0	0	0	0	0	0	0
0	0	0	0	0	0	0	0	0	0	0	0
0	0	0	0	0	0	0	0	0	0	0	0
0	0	0	0	0	0	0	0	0	0	0	0
0	0	0	0	0	0	0	0	0	0	0	0
0	0	0	0	0	0	0	0	0	0	0	0
0	0	0	0	0	0	0	0	0	0	0	0
0	0	0	0	0	0	0	0	0	0	0	0
0	0	0	0	0	0	0	0	0	0	0	0
0	0	0	0	0	0	0	0	0	0	0	0
0	0	0	0	0	0	0	0	0	0	0	0
0	0	0	0	0	0	0	0	0	0	0	0
0	0	0	0	0	0	0	0	0	0	0	0
0	0	0	0	0	0	0	0	0	1	1	0
0	0	0	0	0	0	0	0	0	0	0	0
0	0	0	0	0	0	0	0	0	1	1	0

II. 등록외국인 현황 계속

03 지역 및 국적(지역)별 등록외국인 현황

(단위 : 명)

국적(지역) Nationality(Region)		성별 Sex	파푸아뉴기니 Papua New Guinea	몰타 Malta	코모로 Comoros	가이아나 Guyana	몰디브 Maldives	레소토 Lesotho	수리남 Surinam	코소보 Kosovo	스와질란드 Swaziland
서울특별시 Seoul	중랑구	계(T)	0	0	0	0	0	0	0	0	0
		남(M)	0	0	0	0	0	0	0	0	0
		여(F)	0	0	0	0	0	0	0	0	0
세종특별자치시 Sejong-si	소계 Sub - Total	계(T)	0	0	0	1	0	0	2	0	0
		남(M)	0	0	0	0	0	0	0	0	0
		여(F)	0	0	0	1	0	0	2	0	0
울산광역시 Ulsan	소계 Sub - Total	계(T)	0	0	0	0	0	0	0	0	0
		남(M)	0	0	0	0	0	0	0	0	0
		여(F)	0	0	0	0	0	0	0	0	0
인천광역시 Incheon	남구	계(T)	0	0	0	0	0	0	0	0	0
		남(M)	0	0	0	0	0	0	0	0	0
		여(F)	0	0	0	0	0	0	0	0	0
	동구	계(T)	0	0	0	0	0	0	0	0	0
		남(M)	0	0	0	0	0	0	0	0	0
		여(F)	0	0	0	0	0	0	0	0	0
	북구	계(T)	0	0	0	0	0	0	0	0	0
		남(M)	0	0	0	0	0	0	0	0	0
		여(F)	0	0	0	0	0	0	0	0	0
	율주군	계(T)	0	0	0	0	0	0	0	0	0
		남(M)	0	0	0	0	0	0	0	0	0
		여(F)	0	0	0	0	0	0	0	0	0
중구	계(T)	0	0	0	0	0	0	0	0	0	
	남(M)	0	0	0	0	0	0	0	0	0	
	여(F)	0	0	0	0	0	0	0	0	0	
소계 Sub - Total	계(T)	0	4	0	0	0	0	0	0	0	1
	남(M)	0	3	0	0	0	0	0	0	0	0
	여(F)	0	1	0	0	0	0	0	0	0	1
강화군	계(T)	0	0	0	0	0	0	0	0	0	0
	남(M)	0	0	0	0	0	0	0	0	0	0
	여(F)	0	0	0	0	0	0	0	0	0	0
계양구	계(T)	0	0	0	0	0	0	0	0	0	0
	남(M)	0	0	0	0	0	0	0	0	0	0
	여(F)	0	0	0	0	0	0	0	0	0	0
남구	계(T)	0	0	0	0	0	0	0	0	0	0
	남(M)	0	0	0	0	0	0	0	0	0	0
	여(F)	0	0	0	0	0	0	0	0	0	0
남동구	계(T)	0	0	0	0	0	0	0	0	0	0
	남(M)	0	0	0	0	0	0	0	0	0	0
	여(F)	0	0	0	0	0	0	0	0	0	0
동구	계(T)	0	0	0	0	0	0	0	0	0	0
	남(M)	0	0	0	0	0	0	0	0	0	0
	여(F)	0	0	0	0	0	0	0	0	0	0
부평구	계(T)	0	0	0	0	0	0	0	0	0	0
	남(M)	0	0	0	0	0	0	0	0	0	0
	여(F)	0	0	0	0	0	0	0	0	0	0
서구	계(T)	0	0	0	0	0	0	0	0	0	0
	남(M)	0	0	0	0	0	0	0	0	0	0
	여(F)	0	0	0	0	0	0	0	0	0	0

II. Status of Registered Foreigners continue

03 Status of Registered Foreigners by Place of Residence and Nationality(Region)

(Unit : person)

키리바시 Kiribati	통가 Tonga	나우루 Nauru	바누아투 Vanuatu	세인트루시아 St. Lucia	팔라우 Palau	나미비아 Namibia	적도기니 Equator-Guinea	도미니카연방 Dominica	카보베르데 Cape Verde	그레나다 Grenada	기타 Others
0	0	0	0	0	0	0	0	0	0	0	1
0	0	0	0	0	0	0	0	0	0	0	1
0	0	0	0	0	0	0	0	0	0	0	0
0	0	0	0	0	0	0	0	0	0	0	0
0	0	0	0	0	0	0	0	0	0	0	0
0	0	0	0	0	0	0	0	0	0	0	0
0	0	0	0	0	0	0	0	0	0	0	1
0	0	0	0	0	0	0	0	0	0	0	1
0	0	0	0	0	0	0	0	0	0	0	0
0	0	0	0	0	0	0	0	0	0	0	0
0	0	0	0	0	0	0	0	0	0	0	0
0	0	0	0	0	0	0	0	0	0	0	0
0	0	0	0	0	0	0	0	0	0	0	1
0	0	0	0	0	0	0	0	0	0	0	1
0	0	0	0	0	0	0	0	0	0	0	0
0	0	0	0	0	0	0	0	0	0	0	0
0	0	0	0	0	0	0	0	0	0	0	0
0	0	0	0	0	0	0	0	0	0	0	0
0	0	0	0	0	0	0	0	0	0	0	0
0	0	0	0	0	0	0	0	0	0	0	0
0	0	0	0	0	0	0	0	0	0	0	0
0	0	0	0	0	0	0	0	0	0	0	0
0	0	0	0	0	0	0	0	0	0	0	0
0	0	0	0	0	0	0	0	0	0	0	0
0	0	0	0	0	0	0	0	0	0	0	0
0	0	0	0	0	0	0	0	0	0	0	0
0	0	0	0	1	0	0	0	0	0	0	30
0	0	0	0	0	0	0	0	0	0	0	14
0	0	0	0	1	0	0	0	0	0	0	16
0	0	0	0	0	0	0	0	0	0	0	0
0	0	0	0	0	0	0	0	0	0	0	0
0	0	0	0	0	0	0	0	0	0	0	0
0	0	0	0	0	0	0	0	0	0	0	1
0	0	0	0	0	0	0	0	0	0	0	0
0	0	0	0	0	0	0	0	0	0	0	1
0	0	0	0	0	0	0	0	0	0	0	3
0	0	0	0	0	0	0	0	0	0	0	0
0	0	0	0	0	0	0	0	0	0	0	3
0	0	0	0	0	0	0	0	0	0	0	1
0	0	0	0	0	0	0	0	0	0	0	0
0	0	0	0	0	0	0	0	0	0	0	1
0	0	0	0	0	0	0	0	0	0	0	2
0	0	0	0	0	0	0	0	0	0	0	0
0	0	0	0	0	0	0	0	0	0	0	2
0	0	0	0	0	0	0	0	0	0	0	1
0	0	0	0	0	0	0	0	0	0	0	0
0	0	0	0	0	0	0	0	0	0	0	1
0	0	0	0	1	0	0	0	0	0	0	1
0	0	0	0	0	0	0	0	0	0	0	1
0	0	0	0	1	0	0	0	0	0	0	0

II. 등록외국인 현황 계속

03 지역 및 국적(지역)별 등록외국인 현황

(단위 : 명)

국적(지역) Nationality(Region)		성별 Sex	총계 Grand-Total	중국 China	한국계중국인 Korean-Chinese	베트남 Vietnam	우즈베키스탄 Uzbekistan	캄보디아 Cambodia	필리핀 Philippines	인도네시아 Indonesia	네팔 Nepal
지역 Region											
인천광역시 Incheon	연수구	계(T)	9,135	1,096	1,029	475	1,344	54	153	41	37
		남(M)	4,670	379	522	190	645	23	63	18	25
		여(F)	4,465	717	507	285	699	31	90	23	12
	옹진군	계(T)	168	17	14	32	2	0	4	49	0
		남(M)	118	6	2	16	0	0	1	49	0
		여(F)	50	11	12	16	2	0	3	0	0
	중구	계(T)	3,839	1,030	735	261	46	13	109	53	13
		남(M)	1,981	476	376	130	11	5	35	50	12
		여(F)	1,858	554	359	131	35	8	74	3	1
전라남도 Jeollanam-do	소계 Sub-Total	계(T)	31,221	3,774	1,960	8,829	1,109	3,070	1,622	1,756	1,492
		남(M)	19,003	1,865	1,006	4,036	943	1,815	598	1,714	1,341
		여(F)	12,218	1,909	954	4,793	166	1,255	1,024	42	151
	강진군	계(T)	439	31	20	119	7	102	32	7	28
		남(M)	203	6	6	34	4	59	4	5	28
		여(F)	236	25	14	85	3	43	28	2	0
	고흥군	계(T)	895	45	28	296	9	100	41	80	30
		남(M)	595	18	12	168	3	68	4	80	26
		여(F)	300	27	16	128	6	32	37	0	4
	곡성군	계(T)	435	36	21	178	3	55	17	21	28
		남(M)	228	14	9	74	3	33	6	21	27
		여(F)	207	22	12	104	0	22	11	0	1
	광양시	계(T)	1,546	207	143	442	65	114	131	39	52
		남(M)	705	62	67	120	58	66	37	33	50
		여(F)	841	145	76	322	7	48	94	6	2
	구례군	계(T)	245	16	9	91	10	33	18	8	16
		남(M)	83	4	6	18	10	12	0	6	12
		여(F)	162	12	3	73	0	21	18	2	4
	나주시	계(T)	2,564	281	111	863	44	359	103	87	188
		남(M)	1,440	82	66	377	27	224	43	84	172
여(F)		1,124	199	45	486	17	135	60	3	16	
담양군	계(T)	1,049	42	27	193	38	314	77	60	120	
	남(M)	549	18	13	70	36	92	53	60	78	
	여(F)	500	24	14	123	2	222	24	0	42	
목포시	계(T)	2,868	574	291	977	46	67	145	224	22	
	남(M)	1,592	356	127	509	28	35	27	220	16	
	여(F)	1,276	218	164	468	18	32	118	4	6	
무안군	계(T)	1,686	378	51	479	28	205	64	41	140	
	남(M)	908	172	23	196	23	132	20	35	127	
	여(F)	778	206	28	283	5	73	44	6	13	
보성군	계(T)	490	26	9	168	3	105	32	1	31	
	남(M)	214	4	5	47	1	52	11	0	29	
	여(F)	276	22	4	121	2	53	21	1	2	
순천시	계(T)	1,858	291	150	544	86	107	110	14	87	
	남(M)	827	91	77	149	62	71	42	9	77	
	여(F)	1,031	200	73	395	24	36	68	5	10	
신안군	계(T)	767	50	19	228	1	125	26	106	15	
	남(M)	530	18	9	98	1	104	1	106	14	
	여(F)	237	32	10	130	0	21	25	0	1	

II. Status of Registered Foreigners continue

03 Status of Registered Foreigners by Place of Residence and Nationality(Region)

(Unit : person)

태국 Thailand	스리랑카 Sri Lanka	미국 United States	미얀마 Myanmar	일본 Japan	몽골 Mongolia	(타이완 Taiwan)	방글라데시 Bangladesh	파키스탄 Pakistan	카자흐스탄 Kazakhstan	인도 India
59	32	622	32	227	235	187	28	143	888	129
29	23	343	22	113	98	92	24	107	563	73
30	9	279	10	114	137	95	4	36	325	56
1	36	1	2	0	2	1	0	1	0	0
0	36	0	2	0	1	1	0	1	0	0
1	0	1	0	0	1	0	0	0	0	0
32	18	91	64	57	45	986	6	25	31	2
12	17	73	53	11	28	508	5	20	9	2
20	1	18	11	46	17	478	1	5	22	0
761	2,682	303	713	809	493	187	189	68	57	86
488	2,665	162	695	66	274	97	168	66	25	68
273	17	141	18	743	219	90	21	2	32	18
16	29	1	0	28	0	1	5	1	0	0
13	29	0	0	0	0	0	5	1	0	0
3	0	1	0	28	0	1	0	0	0	0
25	109	4	33	20	12	1	0	1	2	0
10	109	2	33	2	5	0	0	1	1	0
15	0	2	0	18	7	1	0	0	1	0
31	10	6	1	19	0	0	0	0	0	0
25	9	2	1	0	0	0	0	0	0	0
6	1	4	0	19	0	0	0	0	0	0
29	35	26	67	57	30	20	1	1	2	1
16	35	14	67	6	15	13	1	1	0	1
13	0	12	0	51	15	7	0	0	2	0
2	2	10	1	22	0	1	0	0	0	0
0	2	5	1	0	0	1	0	0	0	0
2	0	5	0	22	0	0	0	0	0	0
120	49	21	99	76	15	23	9	10	5	2
94	46	13	99	1	13	17	9	10	1	2
26	3	8	0	75	2	6	0	0	4	0
41	43	6	43	20	7	1	2	1	0	1
22	43	4	43	0	4	1	2	1	0	1
19	0	2	0	20	3	0	0	0	0	0
48	30	40	9	44	150	17	5	1	3	17
8	30	18	9	5	68	8	5	1	0	14
40	0	22	0	39	82	9	0	0	3	3
54	38	13	42	56	7	3	20	1	2	9
35	35	7	36	5	0	0	19	1	1	6
19	3	6	6	51	7	3	1	0	1	3
13	2	6	32	17	3	4	2	0	5	3
6	2	4	32	1	1	3	2	0	0	2
7	0	2	0	16	2	1	0	0	5	1
26	30	63	23	73	33	35	39	4	14	28
12	29	36	16	8	12	17	23	4	11	21
14	1	27	7	65	21	18	16	0	3	7
13	100	3	41	3	1	1	1	0	0	0
2	100	3	40	0	0	1	1	0	0	0
11	0	0	1	3	1	0	0	0	0	0

II. 등록외국인 현황 계속

03 지역 및 국적(지역)별 등록외국인 현황

(단위 : 명)

국적(지역) Nationality(Region)		성별 Sex	러시아(연방) Russia	캐나다 Canada	키르기스 Kyrgyz Republic	영국 United Kingdom	프랑스 France	이집트 Egypt	우크라이나 Ukraine	말레이시아 Malaysia	독일 Germany	
인천광역시 Incheon	연수구	계(T)	424	110	221	60	32	89	205	21	42	
		남(M)	216	65	137	40	17	65	110	5	26	
		여(F)	208	45	84	20	15	24	95	16	16	
	옹진군	계(T)	2	0	0	0	0	0	0	0	0	0
		남(M)	0	0	0	0	0	0	0	0	0	0
		여(F)	2	0	0	0	0	0	0	0	0	0
	중구	계(T)	28	18	13	17	1	12	11	4	5	
		남(M)	9	13	3	15	1	11	7	3	5	
		여(F)	19	5	10	2	0	1	4	1	0	
전라남도 Jeollanam-do	소계 Sub-Total	계(T)	57	118	92	94	9	57	26	10	11	
		남(M)	22	67	47	66	5	56	14	6	9	
		여(F)	35	51	45	28	4	1	12	4	2	
강진군	계(T)	0	1	0	3	0	0	0	0	0	0	
	남(M)	0	1	0	1	0	0	0	0	0	0	
	여(F)	0	0	0	2	0	0	0	0	0	0	
고흥군	계(T)	0	1	0	2	0	0	0	0	0	0	
	남(M)	0	0	0	2	0	0	0	0	0	0	
	여(F)	0	1	0	0	0	0	0	0	0	0	
곡성군	계(T)	0	3	2	1	0	0	0	0	0	0	
	남(M)	0	1	1	0	0	0	0	0	0	0	
	여(F)	0	2	1	1	0	0	0	0	0	0	
광양시	계(T)	1	15	9	12	4	2	0	0	1		
	남(M)	0	10	4	9	1	2	0	0	1		
	여(F)	1	5	5	3	3	0	0	0	0		
구례군	계(T)	0	2	0	0	0	1	0	0	1		
	남(M)	0	2	0	0	0	1	0	0	1		
	여(F)	0	0	0	0	0	0	0	0	0		
나주시	계(T)	7	10	12	8	0	1	4	1	0		
	남(M)	4	6	6	5	0	1	3	1	0		
	여(F)	3	4	6	3	0	0	1	0	0		
담양군	계(T)	0	3	2	0	0	0	0	0	1		
	남(M)	0	1	1	0	0	0	0	0	1		
	여(F)	0	2	1	0	0	0	0	0	0		
목포시	계(T)	14	21	6	13	1	17	2	0	2		
	남(M)	6	10	2	10	1	17	1	0	2		
	여(F)	8	11	4	3	0	0	1	0	0		
무안군	계(T)	7	5	4	3	0	2	0	2	0		
	남(M)	4	3	0	2	0	1	0	2	0		
	여(F)	3	2	4	1	0	1	0	0	0		
보성군	계(T)	0	2	12	4	0	0	0	0	0		
	남(M)	0	1	1	2	0	0	0	0	0		
	여(F)	0	1	11	2	0	0	0	0	0		
순천시	계(T)	6	17	6	20	1	1	2	2	1		
	남(M)	0	8	3	15	1	1	1	1	1		
	여(F)	6	9	3	5	0	0	1	1	0		
신안군	계(T)	1	0	0	2	0	0	0	0	0		
	남(M)	1	0	0	2	0	0	0	0	0		
	여(F)	0	0	0	0	0	0	0	0	0		

II. Status of Registered Foreigners continue

03 Status of Registered Foreigners by Place of Residence and Nationality(Region)

(Unit : person)

나이지리아 Nigeria	남아프리카공화국 South Africa	동티모르 East-Timor	[홍콩 Hongkong]	오스트레일리아 Australia	시리아 Syria	이란 Iran	가나 Ghana	사우디아라비아 Saudi Arabia	카메룬 Cameroon	터키 Turkey
21	11	1	17	48	69	42	19	1	7	13
12	4	1	6	29	43	23	19	1	5	9
9	7	0	11	19	26	19	0	0	2	4
0	0	3	1	0	0	0	0	0	0	0
0	0	3	0	0	0	0	0	0	0	0
0	0	0	1	0	0	0	0	0	0	0
0	5	9	10	12	2	0	1	0	1	1
0	3	9	1	10	1	0	1	0	0	0
0	2	0	9	2	1	0	0	0	1	1
3	96	401	1	25	54	4	2	0	3	9
2	35	399	0	17	40	2	2	0	1	4
1	61	2	1	8	14	2	0	0	2	5
0	3	2	0	0	2	0	0	0	0	0
0	2	2	0	0	2	0	0	0	0	0
0	1	0	0	0	0	0	0	0	0	0
0	2	48	0	0	0	0	0	0	0	0
0	1	48	0	0	0	0	0	0	0	0
0	1	0	0	0	0	0	0	0	0	0
0	0	0	0	2	1	0	0	0	0	0
0	0	0	0	1	1	0	0	0	0	0
0	0	0	0	1	0	0	0	0	0	0
3	12	1	0	3	1	1	1	0	2	0
2	4	1	0	1	1	1	1	0	0	0
1	8	0	0	2	0	0	0	0	2	0
0	0	1	0	0	0	0	0	0	0	0
0	0	1	0	0	0	0	0	0	0	0
0	0	0	0	0	0	0	0	0	0	0
0	6	7	0	1	37	0	0	0	0	1
0	2	5	0	1	25	0	0	0	0	1
0	4	2	0	0	12	0	0	0	0	0
0	1	1	0	0	4	0	0	0	0	0
0	0	1	0	0	4	0	0	0	0	0
0	1	0	0	0	0	0	0	0	0	0
0	14	9	0	2	5	2	0	0	0	3
0	5	9	0	1	3	0	0	0	0	2
0	9	0	0	1	2	2	0	0	0	1
0	2	7	0	1	0	0	0	0	0	0
0	0	7	0	0	0	0	0	0	0	0
0	2	0	0	1	0	0	0	0	0	0
0	2	6	1	0	0	0	0	0	0	0
0	1	6	0	0	0	0	0	0	0	0
0	1	0	1	0	0	0	0	0	0	0
0	15	3	0	4	0	0	1	0	0	3
0	4	3	0	3	0	0	1	0	0	1
0	11	0	0	1	0	0	0	0	0	2
0	1	28	0	0	0	0	0	0	0	0
0	1	28	0	0	0	0	0	0	0	0
0	0	0	0	0	0	0	0	0	0	0

II. 등록외국인 현황 계속

03 지역 및 국적(지역)별 등록외국인 현황

(단위 : 명)

국적(지역) Nationality(Region)		성별 Sex	싱가포르 Singapore	뉴질랜드 New Zealand	에티오피아 Ethiopia	브라질 Brazil	노르웨이 Norway	이탈리아 Italy	라오스 Laos	모로코 Morocco	우간다 Uganda	아일랜드 Ireland	
인천광역시 Incheon	연수구	계(T)	18	27	19	15	3	14	4	11	3	12	
		남(M)	4	11	8	7	1	7	0	4	2	10	
		여(F)	14	16	11	8	2	7	4	7	1	2	
	옹진군	계(T)	0	0	0	0	0	0	0	0	0	0	0
		남(M)	0	0	0	0	0	0	0	0	0	0	0
		여(F)	0	0	0	0	0	0	0	0	0	0	0
	중구	계(T)	1	2	8	3	0	8	3	3	0	1	
		남(M)	1	2	6	1	0	7	0	2	0	1	
		여(F)	0	0	2	2	0	1	3	1	0	0	
전라남도 Jeollanam-do	소계 Sub - Total	계(T)	7	18	1	10	3	12	19	2	0	16	
		남(M)	6	12	1	1	1	10	2	1	0	8	
		여(F)	1	6	0	9	2	2	17	1	0	8	
	강진군	계(T)	1	0	0	0	0	0	0	0	0	0	
		남(M)	1	0	0	0	0	0	0	0	0	0	
		여(F)	0	0	0	0	0	0	0	0	0	0	
	고흥군	계(T)	0	1	0	0	0	0	3	0	0	2	
		남(M)	0	1	0	0	0	0	0	0	0	1	
		여(F)	0	0	0	0	0	0	3	0	0	1	
	곡성군	계(T)	0	0	0	0	0	0	0	0	0	0	
		남(M)	0	0	0	0	0	0	0	0	0	0	
		여(F)	0	0	0	0	0	0	0	0	0	0	
	광양시	계(T)	0	1	0	7	0	0	2	2	0	0	
		남(M)	0	1	0	1	0	0	0	1	0	0	
		여(F)	0	0	0	6	0	0	2	1	0	0	
	구례군	계(T)	0	1	0	0	0	0	0	0	0	0	
		남(M)	0	1	0	0	0	0	0	0	0	0	
		여(F)	0	0	0	0	0	0	0	0	0	0	
	나주시	계(T)	0	0	0	0	0	0	2	0	0	1	
		남(M)	0	0	0	0	0	0	0	0	0	0	
여(F)		0	0	0	0	0	0	2	0	0	1		
담양군	계(T)	0	0	0	0	0	0	0	0	0	1		
	남(M)	0	0	0	0	0	0	0	0	0	0		
	여(F)	0	0	0	0	0	0	0	0	0	1		
목포시	계(T)	2	1	0	0	1	3	0	0	0	5		
	남(M)	1	1	0	0	1	3	0	0	0	1		
	여(F)	1	0	0	0	0	0	0	0	0	4		
무안군	계(T)	0	1	0	2	0	0	0	0	0	0		
	남(M)	0	0	0	0	0	0	0	0	0	0		
	여(F)	0	1	0	2	0	0	0	0	0	0		
보성군	계(T)	0	1	0	0	0	0	0	0	0	0		
	남(M)	0	1	0	0	0	0	0	0	0	0		
	여(F)	0	0	0	0	0	0	0	0	0	0		
순천시	계(T)	0	1	0	1	0	0	2	0	0	4		
	남(M)	0	1	0	0	0	0	2	0	0	4		
	여(F)	0	0	0	1	0	0	0	0	0	0		
신안군	계(T)	0	0	0	0	0	0	2	0	0	0		
	남(M)	0	0	0	0	0	0	0	0	0	0		
	여(F)	0	0	0	0	0	0	2	0	0	0		

II. Status of Registered Foreigners continue

03 Status of Registered Foreigners by Place of Residence and Nationality(Region)

(Unit : person)

한국계 Korean-Russian	스페인 Spain	네덜란드 Netherlands	멕시코 Mexico	예멘 Yemen	아랍에미리트연합 U.A.E	타지키스탄 Tadjikistan	스웨덴 Sweden	폴란드 Poland	라이베리아 Liberia	케냐 Kenya
16	28	20	12	148	3	51	10	1	1	14
4	13	11	6	91	0	30	4	0	1	10
12	15	9	6	57	3	21	6	1	0	4
0	0	0	0	0	0	0	0	0	0	0
0	0	0	0	0	0	0	0	0	0	0
0	0	0	0	0	0	0	0	0	0	0
0	0	2	0	8	0	5	0	1	0	0
0	0	2	0	8	0	5	0	0	0	0
0	0	0	0	0	0	0	0	1	0	0
3	0	8	9	0	9	0	1	6	0	0
1	0	8	8	0	6	0	0	4	0	0
2	0	0	1	0	3	0	1	2	0	0
0	0	0	0	0	0	0	0	0	0	0
0	0	0	0	0	0	0	0	0	0	0
0	0	0	0	0	0	0	0	0	0	0
0	0	0	0	0	0	0	0	0	0	0
0	0	0	0	0	0	0	0	0	0	0
0	0	0	0	0	0	0	0	0	0	0
0	0	0	0	0	0	0	0	0	0	0
0	0	0	0	0	0	0	0	0	0	0
0	0	0	0	0	0	0	0	0	0	0
0	0	0	0	0	0	0	0	0	0	0
0	0	0	0	0	0	0	0	0	0	0
0	0	0	0	0	0	0	0	0	0	0
0	0	0	0	0	0	0	0	0	0	0
0	0	0	0	0	0	0	0	0	0	0
0	0	0	0	0	0	0	0	0	0	0
0	0	0	0	0	0	0	0	0	0	0
0	0	0	0	0	0	0	0	0	0	0
0	0	0	0	0	0	0	0	0	0	0
0	0	0	0	0	0	0	0	0	0	0
0	0	5	0	0	0	0	0	5	0	0
0	0	5	0	0	0	0	0	4	0	0
0	0	0	0	0	0	0	0	1	0	0
0	0	1	0	0	0	0	0	0	0	0
0	0	1	0	0	0	0	0	0	0	0
0	0	0	0	0	0	0	0	0	0	0
0	0	0	0	0	0	0	0	0	0	0
0	0	0	0	0	0	0	0	0	0	0
0	0	0	8	0	0	0	0	0	0	0
0	0	0	8	0	0	0	0	0	0	0
0	0	0	0	0	0	0	0	0	0	0
0	0	0	0	0	0	0	0	0	0	0
0	0	0	0	0	0	0	0	0	0	0
0	0	0	0	0	0	0	0	0	0	0
0	0	0	0	0	0	0	0	0	0	0
0	0	0	0	0	0	0	0	0	0	0

II. 등록외국인 현황 계속

03 지역 및 국적(지역)별 등록외국인 현황

(단위 : 명)

국적(지역) Nationality(Region)		성별 Sex	이라크 Iraq	요르단 Jordan	세네갈 Senegal	벨기에 Belgium	페루 Peru	수단 Sudan	콜롬비아 Colombia	아프가니스탄 Afghanistan	스위스 Switzerland	
지역 Region												
인천광역시 Incheon	연수구	계(T)	26	92	0	19	6	17	4	26	5	
		남(M)	14	68	0	14	4	7	2	16	4	
		여(F)	12	24	0	5	2	10	2	10	1	
	옹진군	계(T)	0	0	0	0	0	0	0	0	0	0
		남(M)	0	0	0	0	0	0	0	0	0	0
		여(F)	0	0	0	0	0	0	0	0	0	0
	중구	계(T)	0	2	0	0	1	0	0	0	1	2
		남(M)	0	2	0	0	1	0	0	0	1	1
		여(F)	0	0	0	0	0	0	0	0	0	1
전라남도 Jeollanam-do	소계 Sub - Total	계(T)	0	3	0	4	3	1	0	0	1	
		남(M)	0	3	0	2	0	1	0	0	1	
		여(F)	0	0	0	2	3	0	0	0	0	
	강진군	계(T)	0	0	0	0	0	0	0	0	0	0
		남(M)	0	0	0	0	0	0	0	0	0	0
		여(F)	0	0	0	0	0	0	0	0	0	0
	고흥군	계(T)	0	0	0	0	0	0	0	0	0	0
		남(M)	0	0	0	0	0	0	0	0	0	0
		여(F)	0	0	0	0	0	0	0	0	0	0
	곡성군	계(T)	0	0	0	0	0	0	0	0	0	0
		남(M)	0	0	0	0	0	0	0	0	0	0
		여(F)	0	0	0	0	0	0	0	0	0	0
	광양시	계(T)	0	0	0	0	1	0	0	0	0	0
		남(M)	0	0	0	0	0	0	0	0	0	0
		여(F)	0	0	0	0	1	0	0	0	0	0
구례군	계(T)	0	0	0	0	0	0	0	0	0	0	
	남(M)	0	0	0	0	0	0	0	0	0	0	
	여(F)	0	0	0	0	0	0	0	0	0	0	
나주시	계(T)	0	0	0	0	0	0	0	0	0	0	
	남(M)	0	0	0	0	0	0	0	0	0	0	
	여(F)	0	0	0	0	0	0	0	0	0	0	
담양군	계(T)	0	0	0	0	0	0	0	0	0	0	
	남(M)	0	0	0	0	0	0	0	0	0	0	
	여(F)	0	0	0	0	0	0	0	0	0	0	
목포시	계(T)	0	3	0	1	0	0	0	0	0	0	
	남(M)	0	3	0	1	0	0	0	0	0	0	
	여(F)	0	0	0	0	0	0	0	0	0	0	
무안군	계(T)	0	0	0	3	0	0	0	0	0	0	
	남(M)	0	0	0	1	0	0	0	0	0	0	
	여(F)	0	0	0	2	0	0	0	0	0	0	
보성군	계(T)	0	0	0	0	0	0	0	0	0	0	
	남(M)	0	0	0	0	0	0	0	0	0	0	
	여(F)	0	0	0	0	0	0	0	0	0	0	
순천시	계(T)	0	0	0	0	0	0	0	0	0	0	
	남(M)	0	0	0	0	0	0	0	0	0	0	
	여(F)	0	0	0	0	0	0	0	0	0	0	
신안군	계(T)	0	0	0	0	0	0	0	0	0	0	
	남(M)	0	0	0	0	0	0	0	0	0	0	
	여(F)	0	0	0	0	0	0	0	0	0	0	

II. Status of Registered Foreigners continue

03 Status of Registered Foreigners by Place of Residence and Nationality(Region)

(Unit : person)

루마니아 Rumania	에콰도르 Ecuador	리비아 Libya	덴마크 Denmark	르완다 Rwanda	핀란드 Finland	그리스 Greece	벨로루시 Belarus	오스트리아 Austria	콩고민주공화국 Congo D.R.	탄자니아 Tanzania	알제리 Algeria
2	2	88	5	3	4	2	0	6	4	0	5
0	1	54	2	1	0	2	0	5	4	0	0
2	1	34	3	2	4	0	0	1	0	0	5
0	0	0	0	0	0	0	0	0	0	0	0
0	0	0	0	0	0	0	0	0	0	0	0
0	0	0	0	0	0	0	0	0	0	0	0
0	1	0	2	0	1	0	1	0	1	0	0
0	1	0	2	0	1	0	1	0	1	0	0
0	0	0	0	0	0	0	0	0	0	0	0
9	0	0	1	0	1	20	0	0	0	0	0
7	0	0	1	0	1	19	0	0	0	0	0
2	0	0	0	0	0	1	0	0	0	0	0
0	0	0	0	0	0	0	0	0	0	0	0
0	0	0	0	0	0	0	0	0	0	0	0
0	0	0	0	0	0	0	0	0	0	0	0
0	0	0	0	0	0	0	0	0	0	0	0
0	0	0	0	0	0	0	0	0	0	0	0
0	0	0	0	0	0	0	0	0	0	0	0
0	0	0	0	0	0	0	0	0	0	0	0
0	0	0	0	0	0	0	0	0	0	0	0
0	0	0	0	0	0	0	0	0	0	0	0
0	0	0	0	0	0	0	0	0	0	0	0
0	0	0	0	0	0	0	0	0	0	0	0
0	0	0	0	0	0	0	0	0	0	0	0
0	0	0	0	0	0	0	0	0	0	0	0
0	0	0	0	0	0	0	0	0	0	0	0
0	0	0	0	0	0	0	0	0	0	0	0
0	0	0	0	0	0	0	0	0	0	0	0
0	0	0	0	0	0	0	0	0	0	0	0
0	0	0	0	0	0	0	0	0	0	0	0
0	0	0	0	0	0	0	0	0	0	0	0
0	0	0	0	0	0	0	0	0	0	0	0
0	0	0	0	0	0	0	0	0	0	0	0
0	0	0	0	0	0	0	0	0	0	0	0
0	0	0	0	0	0	0	0	0	0	0	0
0	0	0	0	0	0	0	0	0	0	0	0
0	0	0	0	0	0	0	0	0	0	0	0
0	0	0	0	0	0	0	0	0	0	0	0
0	0	0	0	0	0	0	0	0	0	0	0
0	0	0	0	0	0	0	0	0	0	0	0
0	0	0	0	0	0	0	0	0	0	0	0
0	0	0	0	0	0	0	0	0	0	0	0
0	0	0	0	0	0	0	0	0	0	0	0
8	0	0	0	0	0	10	0	0	0	0	0
6	0	0	0	0	0	10	0	0	0	0	0
2	0	0	0	0	0	0	0	0	0	0	0
1	0	0	0	0	1	10	0	0	0	0	0
1	0	0	0	0	1	9	0	0	0	0	0
0	0	0	0	0	0	1	0	0	0	0	0
0	0	0	0	0	0	0	0	0	0	0	0
0	0	0	0	0	0	0	0	0	0	0	0
0	0	0	0	0	0	0	0	0	0	0	0
0	0	0	0	0	0	0	0	0	0	0	0
0	0	0	0	0	0	0	0	0	0	0	0
0	0	0	0	0	0	0	0	0	0	0	0
0	0	0	0	0	0	0	0	0	0	0	0
0	0	0	0	0	0	0	0	0	0	0	0
0	0	0	0	0	0	0	0	0	0	0	0
0	0	0	0	0	0	0	0	0	0	0	0
0	0	0	0	0	0	0	0	0	0	0	0

II. 등록외국인 현황 계속

03 지역 및 국적(지역)별 등록외국인 현황

(단위 : 명)

국적(지역) Nationality(Region)		성별 Sex	기니 Guinea	코트디부아르 Cote D'Ivoire	말리 Mali	튀니지 Tunisia	헝가리 Hungary	아제르바이잔 Azerbaijan	이스라엘 Israel	베네수엘라 Venezuela	칠레 Chile	
인천광역시 Incheon	연수구	계(T)	1	0	0	8	5	0	3	9	0	
		남(M)	1	0	0	7	4	0	1	3	0	
		여(F)	0	0	0	1	1	0	2	6	0	
	옹진군	계(T)	0	0	0	0	0	0	0	0	0	0
		남(M)	0	0	0	0	0	0	0	0	0	0
		여(F)	0	0	0	0	0	0	0	0	0	0
	중구	계(T)	1	0	0	1	0	0	0	0	0	0
		남(M)	0	0	0	1	0	0	0	0	0	0
		여(F)	1	0	0	0	0	0	0	0	0	0
전라남도 Jeollanam-do	소계 Sub - Total	계(T)	0	0	0	1	1	0	0	0	0	
		남(M)	0	0	0	0	1	0	0	0	0	
		여(F)	0	0	0	1	0	0	0	0	0	
강진군	계(T)	0	0	0	0	0	0	0	0	0	0	
	남(M)	0	0	0	0	0	0	0	0	0	0	
	여(F)	0	0	0	0	0	0	0	0	0	0	
고흥군	계(T)	0	0	0	0	0	0	0	0	0	0	
	남(M)	0	0	0	0	0	0	0	0	0	0	
	여(F)	0	0	0	0	0	0	0	0	0	0	
곡성군	계(T)	0	0	0	0	0	0	0	0	0	0	
	남(M)	0	0	0	0	0	0	0	0	0	0	
	여(F)	0	0	0	0	0	0	0	0	0	0	
광양시	계(T)	0	0	0	0	1	0	0	0	0	0	
	남(M)	0	0	0	0	1	0	0	0	0	0	
	여(F)	0	0	0	0	0	0	0	0	0	0	
구례군	계(T)	0	0	0	0	0	0	0	0	0	0	
	남(M)	0	0	0	0	0	0	0	0	0	0	
	여(F)	0	0	0	0	0	0	0	0	0	0	
나주시	계(T)	0	0	0	0	0	0	0	0	0	0	
	남(M)	0	0	0	0	0	0	0	0	0	0	
	여(F)	0	0	0	0	0	0	0	0	0	0	
담양군	계(T)	0	0	0	0	0	0	0	0	0	0	
	남(M)	0	0	0	0	0	0	0	0	0	0	
	여(F)	0	0	0	0	0	0	0	0	0	0	
목포시	계(T)	0	0	0	0	0	0	0	0	0	0	
	남(M)	0	0	0	0	0	0	0	0	0	0	
	여(F)	0	0	0	0	0	0	0	0	0	0	
무안군	계(T)	0	0	0	0	0	0	0	0	0	0	
	남(M)	0	0	0	0	0	0	0	0	0	0	
	여(F)	0	0	0	0	0	0	0	0	0	0	
보성군	계(T)	0	0	0	0	0	0	0	0	0	0	
	남(M)	0	0	0	0	0	0	0	0	0	0	
	여(F)	0	0	0	0	0	0	0	0	0	0	
순천시	계(T)	0	0	0	0	0	0	0	0	0	0	
	남(M)	0	0	0	0	0	0	0	0	0	0	
	여(F)	0	0	0	0	0	0	0	0	0	0	
신안군	계(T)	0	0	0	0	0	0	0	0	0	0	
	남(M)	0	0	0	0	0	0	0	0	0	0	
	여(F)	0	0	0	0	0	0	0	0	0	0	

II. Status of Registered Foreigners continue

03 Status of Registered Foreigners by Place of Residence and Nationality(Region)

(Unit : person)

불가리아 Bulgaria	체코 Czech	앙골라 Angola	아르헨티나 Argentina	포르투갈 Portugal	[마카오 Macao]	투르크메니스탄 Turkmenistan	감비아 Gambia	잠비아 Zambia	쿠웨이트 Kuwait	과테말라 Guatemala	부룬디 Burundi
4	1	0	3	4	2	3	1	4	0	3	1
1	0	0	1	0	1	0	1	2	0	0	1
3	1	0	2	4	1	3	0	2	0	3	0
0	0	0	0	0	0	0	0	0	0	0	0
0	0	0	0	0	0	0	0	0	0	0	0
0	0	0	0	0	0	0	0	0	0	0	0
1	0	5	1	0	0	0	0	0	0	0	0
1	0	2	1	0	0	0	0	0	0	0	0
0	0	3	0	0	0	0	0	0	0	0	0
1	5	0	0	0	0	0	1	0	0	0	1
1	1	0	0	0	0	0	1	0	0	0	1
0	4	0	0	0	0	0	0	0	0	0	0
0	0	0	0	0	0	0	0	0	0	0	0
0	0	0	0	0	0	0	0	0	0	0	0
0	0	0	0	0	0	0	0	0	0	0	0
0	0	0	0	0	0	0	0	0	0	0	0
0	0	0	0	0	0	0	0	0	0	0	0
0	0	0	0	0	0	0	0	0	0	0	0
0	0	0	0	0	0	0	0	0	0	0	0
0	0	0	0	0	0	0	0	0	0	0	0
0	0	0	0	0	0	0	0	0	0	0	0
0	0	0	0	0	0	0	0	0	0	0	0
0	0	0	0	0	0	0	0	0	0	0	0
0	0	0	0	0	0	0	0	0	0	0	0
0	0	0	0	0	0	0	0	0	0	0	0
0	0	0	0	0	0	0	0	0	0	0	0
0	0	0	0	0	0	0	0	0	0	0	0
1	0	0	0	0	0	0	0	0	0	0	0
1	0	0	0	0	0	0	0	0	0	0	0
0	0	0	0	0	0	0	0	0	0	0	0
0	0	0	0	0	0	0	0	0	0	0	0
0	0	0	0	0	0	0	0	0	0	0	0
0	0	0	0	0	0	0	0	0	0	0	0
0	0	0	0	0	0	0	0	0	0	0	0
0	0	0	0	0	0	0	0	0	0	0	0
0	0	0	0	0	0	0	0	0	0	0	0
0	1	0	0	0	0	0	0	0	0	0	0
0	1	0	0	0	0	0	0	0	0	0	0
0	0	0	0	0	0	0	0	0	0	0	0
0	0	0	0	0	0	0	0	0	0	0	0
0	0	0	0	0	0	0	0	0	0	0	0
0	0	0	0	0	0	0	0	0	0	0	0
0	0	0	0	0	0	0	0	0	0	0	0
0	0	0	0	0	0	0	0	0	0	0	0
0	0	0	0	0	0	0	0	0	0	0	0

II. 등록외국인 현황 계속

03 지역 및 국적(지역)별 등록외국인 현황

(단위 : 명)

국적(지역) Nationality(Region)		성별 Sex	짐바브웨 Zimbabwe	크로아티아 Croatia	아르메니아 Armenia	리투아니아 Lithuania	파라과이 Paraguay	브루나이 Brunei	세르비아 Serbia	볼리비아 Bolivia	도미니카공화국 Dominican Rep.	
인천광역시 Incheon	연수구	계(T)	2	0	7	2	0	1	3	1	1	
		남(M)	2	0	6	0	0	1	1	0	0	
		여(F)	0	0	1	2	0	0	2	1	1	
	옹진군	계(T)	0	0	0	0	0	0	0	0	0	0
		남(M)	0	0	0	0	0	0	0	0	0	0
		여(F)	0	0	0	0	0	0	0	0	0	0
	중구	계(T)	0	1	0	0	0	0	0	0	0	0
		남(M)	0	1	0	0	0	0	0	0	0	0
		여(F)	0	0	0	0	0	0	0	0	0	0
전라남도 Jeollanam-do	소계 Sub - Total	계(T)	1	3	0	0	0	0	0	1	0	
		남(M)	1	2	0	0	0	0	0	0	0	
		여(F)	0	1	0	0	0	0	0	1	0	
	강진군	계(T)	0	0	0	0	0	0	0	0	0	0
		남(M)	0	0	0	0	0	0	0	0	0	0
		여(F)	0	0	0	0	0	0	0	0	0	0
	고흥군	계(T)	0	0	0	0	0	0	0	0	0	0
		남(M)	0	0	0	0	0	0	0	0	0	0
		여(F)	0	0	0	0	0	0	0	0	0	0
	곡성군	계(T)	0	0	0	0	0	0	0	0	0	0
		남(M)	0	0	0	0	0	0	0	0	0	0
		여(F)	0	0	0	0	0	0	0	0	0	0
	광양시	계(T)	0	2	0	0	0	0	0	0	0	0
		남(M)	0	1	0	0	0	0	0	0	0	0
		여(F)	0	1	0	0	0	0	0	0	0	0
	구례군	계(T)	0	0	0	0	0	0	0	0	0	0
		남(M)	0	0	0	0	0	0	0	0	0	0
		여(F)	0	0	0	0	0	0	0	0	0	0
나주시	계(T)	0	0	0	0	0	0	0	0	1	0	
	남(M)	0	0	0	0	0	0	0	0	0	0	
	여(F)	0	0	0	0	0	0	0	0	1	0	
담양군	계(T)	0	0	0	0	0	0	0	0	0	0	
	남(M)	0	0	0	0	0	0	0	0	0	0	
	여(F)	0	0	0	0	0	0	0	0	0	0	
목포시	계(T)	0	0	0	0	0	0	0	0	0	0	
	남(M)	0	0	0	0	0	0	0	0	0	0	
	여(F)	0	0	0	0	0	0	0	0	0	0	
무안군	계(T)	0	1	0	0	0	0	0	0	0	0	
	남(M)	0	1	0	0	0	0	0	0	0	0	
	여(F)	0	0	0	0	0	0	0	0	0	0	
보성군	계(T)	0	0	0	0	0	0	0	0	0	0	
	남(M)	0	0	0	0	0	0	0	0	0	0	
	여(F)	0	0	0	0	0	0	0	0	0	0	
순천시	계(T)	1	0	0	0	0	0	0	0	0	0	
	남(M)	1	0	0	0	0	0	0	0	0	0	
	여(F)	0	0	0	0	0	0	0	0	0	0	
신안군	계(T)	0	0	0	0	0	0	0	0	0	0	
	남(M)	0	0	0	0	0	0	0	0	0	0	
	여(F)	0	0	0	0	0	0	0	0	0	0	

II. Status of Registered Foreigners continue

03 Status of Registered Foreigners by Place of Residence and Nationality(Region)

(Unit : person)

엘살바도르 El Salvador	오만 Oman	가봉 Gabon	코스타리카 Costarica	파나마 Panama	슬로바키아 Slovakia	팔레스타인 Palestine	피지 Fiji	온두라스 Honduras	몰도바 Moldova	부르키나파소 Burkinafaso	조지아 Georgia	슬로베니아 Slovenia	
1	0	0		1	0	3	8	4	0	0	1	0	0
0	0	0		1	0	2	4	2	0	0	1	0	0
1	0	0		0	0	1	4	2	0	0	0	0	0
0	0	0		0	0	0	0	0	0	0	0	0	0
0	0	0		0	0	0	0	0	0	0	0	0	0
0	0	0		0	0	0	0	0	0	0	0	0	0
0	0	0		0	0	0	0	0	0	0	0	0	0
0	0	0		0	0	0	0	0	0	0	0	0	0
0	0	0		0	0	0	0	0	0	0	0	0	0
0	0	0		0	0	0	0	2	0	1	0	0	0
0	0	0		0	0	0	0	2	0	0	0	0	0
0	0	0		0	0	0	0	0	0	1	0	0	0
0	0	0		0	0	0	0	0	0	0	0	0	0
0	0	0		0	0	0	0	0	0	0	0	0	0
0	0	0		0	0	0	0	0	0	0	0	0	0
0	0	0		0	0	0	0	0	0	0	0	0	0
0	0	0		0	0	0	0	0	0	0	0	0	0
0	0	0		0	0	0	0	0	0	0	0	0	0
0	0	0		0	0	0	0	0	0	0	0	0	0
0	0	0		0	0	0	0	0	0	0	0	0	0
0	0	0		0	0	0	0	0	0	0	0	0	0
0	0	0		0	0	0	0	0	0	0	0	0	0
0	0	0		0	0	0	0	0	0	0	0	0	0
0	0	0		0	0	0	0	0	0	0	0	0	0
0	0	0		0	0	0	0	0	0	0	0	0	0
0	0	0		0	0	0	0	0	0	0	0	0	0
0	0	0		0	0	0	0	0	0	0	0	0	0
0	0	0		0	0	0	0	0	0	0	0	0	0
0	0	0		0	0	0	0	0	0	0	0	0	0
0	0	0		0	0	0	0	0	0	0	0	0	0
0	0	0		0	0	0	0	0	0	0	0	0	0
0	0	0		0	0	0	0	0	0	0	0	0	0
0	0	0		0	0	0	0	0	0	0	0	0	0
0	0	0		0	0	0	0	0	0	0	0	0	0
0	0	0		0	0	0	0	0	0	0	0	0	0
0	0	0		0	0	0	0	0	0	0	0	0	0
0	0	0		0	0	0	0	0	0	0	0	0	0
0	0	0		0	0	0	0	0	0	0	0	0	0
0	0	0		0	0	0	0	0	0	0	0	0	0
0	0	0		0	0	0	0	0	0	0	0	0	0
0	0	0		0	0	0	0	0	0	0	0	0	0
0	0	0		0	0	0	0	0	0	0	0	0	0
0	0	0		0	0	0	0	0	0	0	0	0	0
0	0	0		0	0	0	0	0	0	0	0	0	0
0	0	0		0	0	0	0	0	0	0	0	0	0
0	0	0		0	0	0	0	0	0	0	0	0	0
0	0	0		0	0	0	0	0	0	0	0	0	0
0	0	0		0	0	0	0	0	0	0	0	0	0
0	0	0		0	0	0	0	0	0	0	0	0	0
0	0	0		0	0	0	0	0	0	0	0	0	0
0	0	0		0	0	0	0	0	0	0	0	0	0
0	0	0		0	0	0	0	0	0	0	0	0	0
0	0	0		0	0	0	0	0	0	0	0	0	0
0	0	0		0	0	0	0	0	0	0	0	0	0
0	0	0		0	0	0	0	0	0	0	0	0	0
0	0	0		0	0	0	0	0	0	0	0	0	0
0	0	0		0	0	0	0	0	0	0	0	0	0
0	0	0		0	0	0	0	0	0	0	0	0	0

II. 등록외국인 현황 계속

03 지역 및 국적(지역)별 등록외국인 현황

(단위 : 명)

국적(지역) Nationality(Region)		성별 Sex	시에라리온 Sierra Leone	자메이카 Jamaica	모잠비크 Mozambique	라트비아 Latvia	토고 Togo	레바논 Lebanon	니카라과 Nicaragua	말라위 Malawi	우루과이 Uruguay	마다가스카르 Madagascar	
인천광역시 Incheon	연수구	계(T)	0	0	1	2	1	3	0	3	0	0	
		남(M)	0	0	1	0	0	1	0	2	0	0	
		여(F)	0	0	0	2	1	2	0	1	0	0	
	옹진군	계(T)	0	0	0	0	0	0	0	0	0	0	0
		남(M)	0	0	0	0	0	0	0	0	0	0	0
		여(F)	0	0	0	0	0	0	0	0	0	0	0
	중구	계(T)	0	0	0	0	0	0	0	0	0	0	0
		남(M)	0	0	0	0	0	0	0	0	0	0	0
		여(F)	0	0	0	0	0	0	0	0	0	0	0
전라남도 Jeollanam-do	소계 Sub-Total	계(T)	0	0	0	1	0	0	0	1	0	0	
		남(M)	0	0	0	1	0	0	0	1	0	0	
		여(F)	0	0	0	0	0	0	0	0	0	0	
강진군	계(T)	0	0	0	0	0	0	0	0	0	0	0	
	남(M)	0	0	0	0	0	0	0	0	0	0	0	
	여(F)	0	0	0	0	0	0	0	0	0	0	0	
고흥군	계(T)	0	0	0	0	0	0	0	0	0	0	0	
	남(M)	0	0	0	0	0	0	0	0	0	0	0	
	여(F)	0	0	0	0	0	0	0	0	0	0	0	
곡성군	계(T)	0	0	0	0	0	0	0	0	0	0	0	
	남(M)	0	0	0	0	0	0	0	0	0	0	0	
	여(F)	0	0	0	0	0	0	0	0	0	0	0	
광양시	계(T)	0	0	0	0	0	0	0	0	0	0	0	
	남(M)	0	0	0	0	0	0	0	0	0	0	0	
	여(F)	0	0	0	0	0	0	0	0	0	0	0	
구례군	계(T)	0	0	0	0	0	0	0	0	0	0	0	
	남(M)	0	0	0	0	0	0	0	0	0	0	0	
	여(F)	0	0	0	0	0	0	0	0	0	0	0	
나주시	계(T)	0	0	0	0	0	0	0	0	0	0	0	
	남(M)	0	0	0	0	0	0	0	0	0	0	0	
	여(F)	0	0	0	0	0	0	0	0	0	0	0	
담양군	계(T)	0	0	0	0	0	0	0	0	0	0	0	
	남(M)	0	0	0	0	0	0	0	0	0	0	0	
	여(F)	0	0	0	0	0	0	0	0	0	0	0	
목포시	계(T)	0	0	0	1	0	0	0	0	0	0	0	
	남(M)	0	0	0	1	0	0	0	0	0	0	0	
	여(F)	0	0	0	0	0	0	0	0	0	0	0	
무안군	계(T)	0	0	0	0	0	0	0	0	0	0	0	
	남(M)	0	0	0	0	0	0	0	0	0	0	0	
	여(F)	0	0	0	0	0	0	0	0	0	0	0	
보성군	계(T)	0	0	0	0	0	0	0	0	0	0	0	
	남(M)	0	0	0	0	0	0	0	0	0	0	0	
	여(F)	0	0	0	0	0	0	0	0	0	0	0	
순천시	계(T)	0	0	0	0	0	0	0	0	0	0	0	
	남(M)	0	0	0	0	0	0	0	0	0	0	0	
	여(F)	0	0	0	0	0	0	0	0	0	0	0	
신안군	계(T)	0	0	0	0	0	0	0	0	0	0	0	
	남(M)	0	0	0	0	0	0	0	0	0	0	0	
	여(F)	0	0	0	0	0	0	0	0	0	0	0	

II. Status of Registered Foreigners continue

03 Status of Registered Foreigners by Place of Residence and Nationality(Region)

(Unit : person)

부탄 Bhutan	모리셔스 Mauritius	아이티 Haiti	쿠바 Cuba	콩고 Congo P.R.	남수단공화국 Republic of South Sudan	아이슬란드 Iceland	키프로스 Cyprus	알바니아 Albania	에스토니아 Estonia	트리니다드토바고 Trinidad and Tobago
0	0	0	2	0	0	0	0	0	0	0
0	0	0	1	0	0	0	0	0	0	0
0	0	0	1	0	0	0	0	0	0	0
0	0	0	0	0	0	0	0	0	0	0
0	0	0	0	0	0	0	0	0	0	0
0	0	0	0	0	0	0	0	0	0	0
0	0	0	0	0	0	0	0	0	0	0
0	0	0	0	0	0	0	0	0	0	0
0	0	0	0	0	0	0	0	0	0	0
0	0	0	0	0	0	0	0	0	0	0
0	0	0	0	0	0	0	0	0	0	0
0	0	0	0	0	0	0	0	0	0	0
0	0	0	0	0	0	0	0	0	0	0
0	0	0	0	0	0	0	0	0	0	0
0	0	0	0	0	0	0	0	0	0	0
0	0	0	0	0	0	0	0	0	0	0
0	0	0	0	0	0	0	0	0	0	0
0	0	0	0	0	0	0	0	0	0	0
0	0	0	0	0	0	0	0	0	0	0
0	0	0	0	0	0	0	0	0	0	0
0	0	0	0	0	0	0	0	0	0	0
0	0	0	0	0	0	0	0	0	0	0
0	0	0	0	0	0	0	0	0	0	0
0	0	0	0	0	0	0	0	0	0	0
0	0	0	0	0	0	0	0	0	0	0
0	0	0	0	0	0	0	0	0	0	0
0	0	0	0	0	0	0	0	0	0	0
0	0	0	0	0	0	0	0	0	0	0
0	0	0	0	0	0	0	0	0	0	0
0	0	0	0	0	0	0	0	0	0	0
0	0	0	0	0	0	0	0	0	0	0
0	0	0	0	0	0	0	0	0	0	0
0	0	0	0	0	0	0	0	0	0	0
0	0	0	0	0	0	0	0	0	0	0
0	0	0	0	0	0	0	0	0	0	0
0	0	0	0	0	0	0	0	0	0	0
0	0	0	0	0	0	0	0	0	0	0
0	0	0	0	0	0	0	0	0	0	0
0	0	0	0	0	0	0	0	0	0	0
0	0	0	0	0	0	0	0	0	0	0
0	0	0	0	0	0	0	0	0	0	0
0	0	0	0	0	0	0	0	0	0	0
0	0	0	0	0	0	0	0	0	0	0
0	0	0	0	0	0	0	0	0	0	0
0	0	0	0	0	0	0	0	0	0	0
0	0	0	0	0	0	0	0	0	0	0
0	0	0	0	0	0	0	0	0	0	0
0	0	0	0	0	0	0	0	0	0	0
0	0	0	0	0	0	0	0	0	0	0
0	0	0	0	0	0	0	0	0	0	0
0	0	0	0	0	0	0	0	0	0	0
0	0	0	0	0	0	0	0	0	0	0

II. 등록외국인 현황 계속

03 지역 및 국적(지역)별 등록외국인 현황

(단위 : 명)

국적(지역) Nationality(Region)		성별 Sex	베냉 Benin	기니비사우 Guinea Bissau	차드 Chad	에리트레아 Eritrea	모리타니 Mauritania	(영국 외지민 British National Overseas)	룩셈부르크 Luxembourg	소말리아 Somalia	마케도니아 Macedonia	
인천광역시 Incheon	연수구	계(T)	1	1	0	1	0	1	0	0	0	
		남(M)	1	0	0	1	0	0	0	0	0	
		여(F)	0	1	0	0	0	1	0	0	0	
	옹진군	계(T)	0	0	0	0	0	0	0	0	0	0
		남(M)	0	0	0	0	0	0	0	0	0	0
		여(F)	0	0	0	0	0	0	0	0	0	0
	중구	계(T)	0	0	0	0	0	0	0	0	0	1
		남(M)	0	0	0	0	0	0	0	0	0	1
		여(F)	0	0	0	0	0	0	0	0	0	0
전라남도 Jeollanam-do	Sub-Total	계(T)	0	1	0	0	0	0	0	0	0	
		남(M)	0	0	0	0	0	0	0	0	0	
		여(F)	0	1	0	0	0	0	0	0	0	
강진군	계(T)	0	0	0	0	0	0	0	0	0	0	
	남(M)	0	0	0	0	0	0	0	0	0	0	
	여(F)	0	0	0	0	0	0	0	0	0	0	
고흥군	계(T)	0	0	0	0	0	0	0	0	0	0	
	남(M)	0	0	0	0	0	0	0	0	0	0	
	여(F)	0	0	0	0	0	0	0	0	0	0	
곡성군	계(T)	0	0	0	0	0	0	0	0	0	0	
	남(M)	0	0	0	0	0	0	0	0	0	0	
	여(F)	0	0	0	0	0	0	0	0	0	0	
광양시	계(T)	0	0	0	0	0	0	0	0	0	0	
	남(M)	0	0	0	0	0	0	0	0	0	0	
	여(F)	0	0	0	0	0	0	0	0	0	0	
구례군	계(T)	0	0	0	0	0	0	0	0	0	0	
	남(M)	0	0	0	0	0	0	0	0	0	0	
	여(F)	0	0	0	0	0	0	0	0	0	0	
나주시	계(T)	0	0	0	0	0	0	0	0	0	0	
	남(M)	0	0	0	0	0	0	0	0	0	0	
	여(F)	0	0	0	0	0	0	0	0	0	0	
담양군	계(T)	0	0	0	0	0	0	0	0	0	0	
	남(M)	0	0	0	0	0	0	0	0	0	0	
	여(F)	0	0	0	0	0	0	0	0	0	0	
목포시	계(T)	0	0	0	0	0	0	0	0	0	0	
	남(M)	0	0	0	0	0	0	0	0	0	0	
	여(F)	0	0	0	0	0	0	0	0	0	0	
무안군	계(T)	0	0	0	0	0	0	0	0	0	0	
	남(M)	0	0	0	0	0	0	0	0	0	0	
	여(F)	0	0	0	0	0	0	0	0	0	0	
보성군	계(T)	0	0	0	0	0	0	0	0	0	0	
	남(M)	0	0	0	0	0	0	0	0	0	0	
	여(F)	0	0	0	0	0	0	0	0	0	0	
순천시	계(T)	0	1	0	0	0	0	0	0	0	0	
	남(M)	0	0	0	0	0	0	0	0	0	0	
	여(F)	0	1	0	0	0	0	0	0	0	0	
신안군	계(T)	0	0	0	0	0	0	0	0	0	0	
	남(M)	0	0	0	0	0	0	0	0	0	0	
	여(F)	0	0	0	0	0	0	0	0	0	0	

II. Status of Registered Foreigners continue

03 Status of Registered Foreigners by Place of Residence and Nationality(Region)

(Unit : person)

솔로몬군도 Solomon Is.	바레인 Bahrain	보츠와나 Botswana	중앙아프리카공화국 Central Africa	카타르 Qatar	바하마 Bahamas	바베이도스 Barbados	니제르 Niger	세인트크리스토퍼 네비스 St. Kitts-Nevis	벨리즈 Belize	몬테네그로 Montenegro	보스니아헤르체고비나 Bosnia and Herzegovina
0	0	0	0	0	0	0	0	0	0	0	0
0	0	0	0	0	0	0	0	0	0	0	0
0	0	0	0	0	0	0	0	0	0	0	0
0	0	0	0	0	0	0	0	0	0	0	0
0	0	0	0	0	0	0	0	0	0	0	0
0	0	0	0	0	0	0	0	0	0	0	0
0	0	0	0	0	0	0	0	0	0	0	0
0	0	0	0	0	0	0	0	0	0	0	0
0	0	0	0	0	0	0	0	0	0	1	0
0	0	0	0	0	0	0	0	0	0	1	0
0	0	0	0	0	0	0	0	0	0	0	0
0	0	0	0	0	0	0	0	0	0	0	0
0	0	0	0	0	0	0	0	0	0	0	0
0	0	0	0	0	0	0	0	0	0	0	0
0	0	0	0	0	0	0	0	0	0	0	0
0	0	0	0	0	0	0	0	0	0	0	0
0	0	0	0	0	0	0	0	0	0	0	0
0	0	0	0	0	0	0	0	0	0	0	0
0	0	0	0	0	0	0	0	0	0	0	0
0	0	0	0	0	0	0	0	0	0	0	0
0	0	0	0	0	0	0	0	0	0	0	0
0	0	0	0	0	0	0	0	0	0	0	0
0	0	0	0	0	0	0	0	0	0	0	0
0	0	0	0	0	0	0	0	0	0	0	0
0	0	0	0	0	0	0	0	0	0	1	0
0	0	0	0	0	0	0	0	0	0	1	0
0	0	0	0	0	0	0	0	0	0	0	0
0	0	0	0	0	0	0	0	0	0	0	0
0	0	0	0	0	0	0	0	0	0	0	0
0	0	0	0	0	0	0	0	0	0	0	0
0	0	0	0	0	0	0	0	0	0	0	0
0	0	0	0	0	0	0	0	0	0	0	0
0	0	0	0	0	0	0	0	0	0	0	0
0	0	0	0	0	0	0	0	0	0	0	0
0	0	0	0	0	0	0	0	0	0	0	0
0	0	0	0	0	0	0	0	0	0	0	0
0	0	0	0	0	0	0	0	0	0	0	0
0	0	0	0	0	0	0	0	0	0	0	0
0	0	0	0	0	0	0	0	0	0	0	0
0	0	0	0	0	0	0	0	0	0	0	0
0	0	0	0	0	0	0	0	0	0	0	0

II. 등록외국인 현황 계속

03 지역 및 국적(지역)별 등록외국인 현황

(단위 : 명)

국적(지역) Nationality(Region)		성별 Sex	파푸아뉴기니 Papua New Guinea	몰타 Malta	코모로 Comoros	가이아나 Guyana	몰디브 Maldives	레소토 Lesotho	수리남 Surinam	코소보 Kosovo	스와질란드 Swaziland	
인천광역시 Incheon	연수구	계(T)	0	0	0	0	0	0	0	0	1	
		남(M)	0	0	0	0	0	0	0	0	0	
		여(F)	0	0	0	0	0	0	0	0	1	
	옹진군	계(T)	0	0	0	0	0	0	0	0	0	0
		남(M)	0	0	0	0	0	0	0	0	0	0
		여(F)	0	0	0	0	0	0	0	0	0	0
	중구	계(T)	0	4	0	0	0	0	0	0	0	0
		남(M)	0	3	0	0	0	0	0	0	0	0
		여(F)	0	1	0	0	0	0	0	0	0	0
전라남도 Jeollanam-do	소계 Sub - Total	계(T)	0	0	0	0	0	0	0	0	0	
		남(M)	0	0	0	0	0	0	0	0	0	
		여(F)	0	0	0	0	0	0	0	0	0	
강진군	계(T)	0	0	0	0	0	0	0	0	0	0	
	남(M)	0	0	0	0	0	0	0	0	0	0	
	여(F)	0	0	0	0	0	0	0	0	0	0	
고흥군	계(T)	0	0	0	0	0	0	0	0	0	0	
	남(M)	0	0	0	0	0	0	0	0	0	0	
	여(F)	0	0	0	0	0	0	0	0	0	0	
곡성군	계(T)	0	0	0	0	0	0	0	0	0	0	
	남(M)	0	0	0	0	0	0	0	0	0	0	
	여(F)	0	0	0	0	0	0	0	0	0	0	
광양시	계(T)	0	0	0	0	0	0	0	0	0	0	
	남(M)	0	0	0	0	0	0	0	0	0	0	
	여(F)	0	0	0	0	0	0	0	0	0	0	
구례군	계(T)	0	0	0	0	0	0	0	0	0	0	
	남(M)	0	0	0	0	0	0	0	0	0	0	
	여(F)	0	0	0	0	0	0	0	0	0	0	
나주시	계(T)	0	0	0	0	0	0	0	0	0	0	
	남(M)	0	0	0	0	0	0	0	0	0	0	
	여(F)	0	0	0	0	0	0	0	0	0	0	
담양군	계(T)	0	0	0	0	0	0	0	0	0	0	
	남(M)	0	0	0	0	0	0	0	0	0	0	
	여(F)	0	0	0	0	0	0	0	0	0	0	
목포시	계(T)	0	0	0	0	0	0	0	0	0	0	
	남(M)	0	0	0	0	0	0	0	0	0	0	
	여(F)	0	0	0	0	0	0	0	0	0	0	
무안군	계(T)	0	0	0	0	0	0	0	0	0	0	
	남(M)	0	0	0	0	0	0	0	0	0	0	
	여(F)	0	0	0	0	0	0	0	0	0	0	
보성군	계(T)	0	0	0	0	0	0	0	0	0	0	
	남(M)	0	0	0	0	0	0	0	0	0	0	
	여(F)	0	0	0	0	0	0	0	0	0	0	
순천시	계(T)	0	0	0	0	0	0	0	0	0	0	
	남(M)	0	0	0	0	0	0	0	0	0	0	
	여(F)	0	0	0	0	0	0	0	0	0	0	
신안군	계(T)	0	0	0	0	0	0	0	0	0	0	
	남(M)	0	0	0	0	0	0	0	0	0	0	
	여(F)	0	0	0	0	0	0	0	0	0	0	

II. Status of Registered Foreigners continue

03 Status of Registered Foreigners by Place of Residence and Nationality(Region)

(Unit : person)

키리바시 Kiribati	통가 Tonga	나우루 Nauru	바누아투 Vanuatu	세인트루시아 St. Lucia	팔라우 Palau	나미비아 Namibia	적도기니 Equator-Guinea	도미니카연방 Dominica	카보베르데 Cape Verde	그레나다 Grenada	기타 Others
0	0	0	0	0	0	0	0	0	0	0	21
0	0	0	0	0	0	0	0	0	0	0	13
0	0	0	0	0	0	0	0	0	0	0	8
0	0	0	0	0	0	0	0	0	0	0	0
0	0	0	0	0	0	0	0	0	0	0	0
0	0	0	0	0	0	0	0	0	0	0	0
0	0	0	0	0	0	0	0	0	0	0	0
0	0	0	0	0	0	0	0	0	0	0	0
0	0	0	0	0	0	0	0	0	0	0	0
0	0	0	0	0	0	0	0	0	0	0	0
0	0	0	0	0	0	0	0	0	0	0	0
0	0	0	0	0	0	0	0	0	0	0	0
0	0	0	0	0	0	0	0	0	0	0	0
0	0	0	0	0	0	0	0	0	0	0	0
0	0	0	0	0	0	0	0	0	0	0	0
0	0	0	0	0	0	0	0	0	0	0	0
0	0	0	0	0	0	0	0	0	0	0	0
0	0	0	0	0	0	0	0	0	0	0	0
0	0	0	0	0	0	0	0	0	0	0	0
0	0	0	0	0	0	0	0	0	0	0	0
0	0	0	0	0	0	0	0	0	0	0	0
0	0	0	0	0	0	0	0	0	0	0	0
0	0	0	0	0	0	0	0	0	0	0	0
0	0	0	0	0	0	0	0	0	0	0	0
0	0	0	0	0	0	0	0	0	0	0	0
0	0	0	0	0	0	0	0	0	0	0	0
0	0	0	0	0	0	0	0	0	0	0	0
0	0	0	0	0	0	0	0	0	0	0	0
0	0	0	0	0	0	0	0	0	0	0	0
0	0	0	0	0	0	0	0	0	0	0	0
0	0	0	0	0	0	0	0	0	0	0	0
0	0	0	0	0	0	0	0	0	0	0	0
0	0	0	0	0	0	0	0	0	0	0	0
0	0	0	0	0	0	0	0	0	0	0	0
0	0	0	0	0	0	0	0	0	0	0	0
0	0	0	0	0	0	0	0	0	0	0	0
0	0	0	0	0	0	0	0	0	0	0	0
0	0	0	0	0	0	0	0	0	0	0	0
0	0	0	0	0	0	0	0	0	0	0	0
0	0	0	0	0	0	0	0	0	0	0	0
0	0	0	0	0	0	0	0	0	0	0	0

II. 등록외국인 현황 계속

03 지역 및 국적(지역)별 등록외국인 현황

(단위 : 명)

국적(지역) Nationality(Region)		성별 Sex	총계 Grand-Total	중국 China	한국계중국인 Korean-Chinese	베트남 Vietnam	우즈베키스탄 Uzbekistan	캄보디아 Cambodia	필리핀 Philippines	인도네시아 Indonesia	네팔 Nepal
지역 Region											
전라남도 Jeollanam-do	여수시	계(T)	4,146	1,034	123	1,120	75	121	243	389	75
		남(M)	2,900	755	52	729	56	73	69	384	62
		여(F)	1,246	279	71	391	19	48	174	5	13
	영광군	계(T)	858	75	67	259	13	109	37	53	45
		남(M)	494	24	39	91	11	73	17	53	44
		여(F)	364	51	28	168	2	36	20	0	1
	영암군	계(T)	3,688	329	601	807	522	282	206	87	330
		남(M)	2,683	125	348	526	481	241	118	84	327
		여(F)	1,005	204	253	281	41	41	88	3	3
	완도군	계(T)	1,769	56	54	385	13	31	28	197	15
		남(M)	1,404	13	23	198	6	4	3	196	15
		여(F)	365	43	31	187	7	27	25	1	0
	장성군	계(T)	1,148	61	35	368	52	171	115	23	42
		남(M)	723	22	21	146	51	98	89	21	39
		여(F)	425	39	14	222	1	73	26	2	3
	장흥군	계(T)	550	19	33	169	7	105	46	12	26
		남(M)	236	2	14	44	7	63	10	12	18
		여(F)	314	17	19	125	0	42	36	0	8
	진도군	계(T)	1,243	62	22	286	4	21	14	153	18
		남(M)	1,020	40	6	148	2	9	0	153	18
		여(F)	223	22	16	138	2	12	14	0	0
	함평군	계(T)	656	22	19	169	14	148	43	37	51
		남(M)	391	5	8	69	14	88	9	36	42
		여(F)	265	17	11	100	0	60	34	1	9
해남군	계(T)	1,365	66	78	408	53	217	41	68	102	
	남(M)	835	17	46	148	50	150	5	67	93	
	여(F)	530	49	32	260	3	67	36	1	9	
화순군	계(T)	956	73	49	280	16	179	53	49	31	
	남(M)	443	17	29	77	9	68	30	49	27	
	여(F)	513	56	20	203	7	111	23	0	4	
전라북도 Jeollabuk-do	소계 Sub-Total	계(T)	28,588	5,712	1,908	7,434	1,153	2,132	1,314	922	1,482
		남(M)	15,100	2,178	1,042	3,017	989	1,046	525	881	1,288
		여(F)	13,488	3,534	866	4,417	164	1,086	789	41	194
	고창군	계(T)	934	57	81	248	38	93	41	9	117
		남(M)	477	15	44	62	23	58	9	9	105
		여(F)	457	42	37	186	15	35	32	0	12
	군산시	계(T)	5,266	1,031	559	1,271	280	182	245	395	146
		남(M)	3,345	424	330	751	245	118	82	388	132
		여(F)	1,921	607	229	520	35	64	163	7	14
	김제시	계(T)	1,952	110	67	469	130	241	183	83	155
		남(M)	1,321	38	45	219	126	150	93	81	140
		여(F)	631	72	22	250	4	91	90	2	15
	남원시	계(T)	976	111	72	328	16	99	65	3	63
		남(M)	407	32	35	84	9	55	25	3	56
		여(F)	569	79	37	244	7	44	40	0	7
	무주군	계(T)	250	27	19	121	3	3	18	0	18
		남(M)	81	8	10	33	0	1	0	0	17
		여(F)	169	19	9	88	3	2	18	0	1

II. Status of Registered Foreigners continue

03 Status of Registered Foreigners by Place of Residence and Nationality(Region)

(Unit : person)

태국 Thailand	스리랑카 Sri Lanka	미국 United States	미얀마 Myanmar	일본 Japan	몽골 Mongolia	(타이완 Taiwan)	방글라데시 Bangladesh	파키스탄 Pakistan	카자흐스탄 Kazakhstan	인도 India
118	323	46	94	121	39	35	20	10	11	2
78	320	23	93	33	26	15	20	8	4	2
40	3	23	1	88	13	20	0	2	7	0
12	85	4	21	16	16	19	0	1	1	0
7	85	2	21	0	2	9	0	1	0	0
5	0	2	0	16	14	10	0	0	1	0
59	113	5	62	31	119	6	42	2	3	2
51	111	4	62	1	97	4	40	2	2	2
8	2	1	0	30	22	2	2	0	1	0
14	739	4	3	16	2	1	3	7	7	0
0	739	4	3	1	1	0	3	7	5	0
14	0	0	0	15	1	1	0	0	2	0
40	118	5	41	18	13	8	1	14	0	0
37	114	3	40	0	8	4	0	14	0	0
3	4	2	1	18	5	4	1	0	0	0
21	22	7	17	37	16	3	1	0	0	0
15	22	2	16	0	1	2	1	0	0	0
6	0	5	1	37	15	1	0	0	0	0
3	576	3	2	10	1	0	2	0	0	0
0	576	1	2	1	1	0	2	0	0	0
3	0	2	0	9	0	0	0	0	0	0
23	44	4	26	24	7	1	8	11	0	0
22	44	2	26	0	3	1	8	11	0	0
1	0	2	0	24	4	0	0	0	0	0
34	154	12	32	34	20	6	9	1	0	0
20	154	6	31	0	17	1	9	1	0	0
14	0	6	1	34	3	5	0	0	0	0
19	31	14	24	67	2	1	19	2	2	21
15	31	7	24	2	0	0	18	2	0	17
4	0	7	0	65	2	1	1	0	2	4
532	877	425	579	663	965	462	406	157	25	257
338	860	213	561	54	453	230	359	142	11	165
194	17	212	18	609	512	232	47	15	14	92
37	61	8	37	42	12	3	3	1	1	0
16	59	4	37	1	2	0	3	1	0	0
21	2	4	0	41	10	3	0	0	1	0
87	219	145	82	50	70	117	93	33	5	31
71	217	82	81	10	45	66	91	31	3	20
16	2	63	1	40	25	51	2	2	2	11
43	143	10	71	30	40	23	103	3	0	0
33	143	4	71	4	30	10	103	3	0	0
10	0	6	0	26	10	13	0	0	0	0
29	9	15	25	54	23	18	7	4	0	2
16	9	7	25	0	6	9	7	4	0	2
13	0	8	0	54	17	9	0	0	0	0
10	0	3	1	17	2	0	0	0	0	0
4	0	2	0	1	0	0	0	0	0	0
6	0	1	1	16	2	0	0	0	0	0

II. 등록외국인 현황 계속

03 지역 및 국적(지역)별 등록외국인 현황

(단위 : 명)

국적(지역) Nationality(Region)			성별 Sex	러시아(연방) Russia	캐나다 Canada	키르기스 Kyrgyz Republic	영국 United Kingdom	프랑스 France	이집트 Egypt	우크라이나 Ukraine	말레이시아 Malaysia	독일 Germany
지역 Region												
전라남도 Jeollanam-do	여수시	계(T)	2	17	6	11	2	0	11	2	2	
		남(M)	0	9	6	8	1	0	5	1	1	
		여(F)	2	8	0	3	1	0	6	1	1	
	영광군	계(T)	0	6	2	3	0	1	0	0	1	
		남(M)	0	4	2	2	0	1	0	0	1	
		여(F)	0	2	0	1	0	0	0	0	0	
	영암군	계(T)	14	0	13	2	0	28	6	2	0	
		남(M)	6	0	7	1	0	28	4	1	0	
		여(F)	8	0	6	1	0	0	2	1	0	
	완도군	계(T)	2	1	1	1	0	1	0	0	0	
		남(M)	1	1	0	0	0	1	0	0	0	
		여(F)	1	0	1	1	0	0	0	0	0	
	장성군	계(T)	1	3	1	0	0	0	0	0	1	1
		남(M)	0	3	1	0	0	0	0	0	0	0
		여(F)	1	0	0	0	0	0	0	0	1	1
	장흥군	계(T)	0	4	0	1	1	0	0	0	0	0
		남(M)	0	4	0	1	1	0	0	0	0	0
		여(F)	0	0	0	0	0	0	0	0	0	0
	진도군	계(T)	0	3	1	1	0	1	0	0	0	0
		남(M)	0	2	0	1	0	1	0	0	0	0
		여(F)	0	1	1	0	0	0	0	0	0	0
합평군	계(T)	0	2	0	1	0	0	0	0	0	0	
	남(M)	0	1	0	1	0	0	0	0	0	0	
	여(F)	0	1	0	0	0	0	0	0	0	0	
해남군	계(T)	2	2	4	3	0	0	1	0	0		
	남(M)	0	0	3	2	0	0	0	0	0		
	여(F)	2	2	1	1	0	0	1	0	0		
화순군	계(T)	0	0	11	3	0	2	0	0	1		
	남(M)	0	0	10	2	0	2	0	0	1		
	여(F)	0	0	1	1	0	0	0	0	0		
전라북도 Jeollabuk-do	소계 Sub-Total	계(T)	71	98	75	63	12	96	33	14	12	
		남(M)	31	59	34	45	7	82	17	6	9	
		여(F)	40	39	41	18	5	14	16	8	3	
	고창군	계(T)	6	1	9	0	0	0	12	0	0	
		남(M)	4	1	4	0	0	0	9	0	0	
		여(F)	2	0	5	0	0	0	3	0	0	
	군산시	계(T)	15	9	15	10	4	7	12	2	2	
		남(M)	3	4	8	7	2	6	4	0	1	
		여(F)	12	5	7	3	2	1	8	2	1	
	김제시	계(T)	1	3	3	1	1	2	0	0	0	
		남(M)	0	0	3	1	0	2	0	0	0	
		여(F)	1	3	0	0	1	0	0	0	0	
	남원시	계(T)	2	2	0	1	0	7	0	0	0	
		남(M)	2	0	0	0	0	7	0	0	0	
		여(F)	0	2	0	1	0	0	0	0	0	
무주군	계(T)	0	2	0	2	0	0	0	0	0		
	남(M)	0	2	0	2	0	0	0	0	0		
	여(F)	0	0	0	0	0	0	0	0	0		

II. Status of Registered Foreigners continue

03 Status of Registered Foreigners by Place of Residence and Nationality(Region)

(Unit : person)

나이지리아 Nigeria	남아프리카공화국 South Africa	동티모르 East-Timor	[홍콩 Hongkong]	오스트레일리아 Australia	시리아 Syria	이란 Iran	가나 Ghana	사우디아라비아 Saudiarabia	카메룬 Cameroon	터키 Turkey
0	12	38	0	9	0	0	0	0	1	2
0	4	38	0	7	0	0	0	0	1	0
0	8	0	0	2	0	0	0	0	0	2
0	7	1	0	0	0	0	0	0	0	0
0	3	1	0	0	0	0	0	0	0	0
0	4	0	0	0	0	0	0	0	0	0
0	3	2	0	1	0	0	0	0	0	0
0	1	2	0	1	0	0	0	0	0	0
0	2	0	0	0	0	0	0	0	0	0
0	3	177	0	1	0	0	0	0	0	0
0	1	177	0	1	0	0	0	0	0	0
0	2	0	0	0	0	0	0	0	0	0
0	1	1	0	0	2	1	0	0	0	0
0	1	1	0	0	2	1	0	0	0	0
0	0	0	0	0	0	0	0	0	0	0
0	2	0	0	0	0	0	0	0	0	0
0	1	0	0	0	0	0	0	0	0	0
0	1	0	0	0	0	0	0	0	0	0
0	5	54	0	0	0	0	0	0	0	0
0	2	54	0	0	0	0	0	0	0	0
0	3	0	0	0	0	0	0	0	0	0
0	0	0	0	0	1	0	0	0	0	0
0	0	0	0	0	1	0	0	0	0	0
0	0	0	0	0	0	0	0	0	0	0
0	3	11	0	1	1	0	0	0	0	0
0	1	11	0	1	1	0	0	0	0	0
0	2	0	0	0	0	0	0	0	0	0
0	2	4	0	0	0	0	0	0	0	0
0	1	4	0	0	0	0	0	0	0	0
0	1	0	0	0	0	0	0	0	0	0
9	98	109	8	22	116	26	1	0	13	3
8	40	109	3	17	86	16	1	0	10	2
1	58	0	5	5	30	10	0	0	3	1
0	3	7	0	1	1	0	0	0	0	0
0	1	7	0	1	1	0	0	0	0	0
0	2	0	0	0	0	0	0	0	0	0
0	12	96	1	1	17	0	0	0	0	1
0	2	96	0	0	14	0	0	0	0	0
0	10	0	1	1	3	0	0	0	0	1
0	5	0	0	0	27	0	0	0	0	0
0	3	0	0	0	18	0	0	0	0	0
0	2	0	0	0	9	0	0	0	0	0
0	8	1	0	0	7	0	0	0	0	0
0	4	1	0	0	6	0	0	0	0	0
0	4	0	0	0	1	0	0	0	0	0
0	3	0	0	0	0	0	0	0	0	0
0	1	0	0	0	0	0	0	0	0	0
0	2	0	0	0	0	0	0	0	0	0

II. 등록외국인 현황 계속

03 지역 및 국적(지역)별 등록외국인 현황

(단위 : 명)

국적(지역) Nationality(Region)		성별 Sex	싱가포르 Singapore	뉴질랜드 New Zealand	에티오피아 Ethiopia	브라질 Brazil	노르웨이 Norway	이탈리아 Italy	라오스 Laos	모로코 Morocco	우간다 Uganda	아일랜드 Ireland	
전라남도 Jeollanam-do	여수시	계(T)	1	4	1	0	1	9	2	0	0	0	
		남(M)	1	4	1	0	0	7	0	0	0	0	
		여(F)	0	0	0	0	1	2	2	0	0	0	
	영광군	계(T)	0	4	0	0	0	0	0	0	0	0	0
		남(M)	0	1	0	0	0	0	0	0	0	0	0
		여(F)	0	3	0	0	0	0	0	0	0	0	0
	영암군	계(T)	3	1	0	0	1	0	0	0	0	0	0
		남(M)	3	0	0	0	0	0	0	0	0	0	0
		여(F)	0	1	0	0	1	0	0	0	0	0	0
	완도군	계(T)	0	0	0	0	0	0	0	5	0	0	2
		남(M)	0	0	0	0	0	0	0	0	0	0	1
		여(F)	0	0	0	0	0	0	0	5	0	0	1
	장성군	계(T)	0	1	0	0	0	0	0	0	0	0	1
		남(M)	0	0	0	0	0	0	0	0	0	0	1
		여(F)	0	1	0	0	0	0	0	0	0	0	0
	장흥군	계(T)	0	0	0	0	0	0	0	1	0	0	0
		남(M)	0	0	0	0	0	0	0	0	0	0	0
		여(F)	0	0	0	0	0	0	0	1	0	0	0
	진도군	계(T)	0	1	0	0	0	0	0	0	0	0	0
		남(M)	0	1	0	0	0	0	0	0	0	0	0
		여(F)	0	0	0	0	0	0	0	0	0	0	0
합평군	계(T)	0	0	0	0	0	0	0	0	0	0	0	
	남(M)	0	0	0	0	0	0	0	0	0	0	0	
	여(F)	0	0	0	0	0	0	0	0	0	0	0	
해남군	계(T)	0	0	0	0	0	0	0	0	0	0	0	
	남(M)	0	0	0	0	0	0	0	0	0	0	0	
	여(F)	0	0	0	0	0	0	0	0	0	0	0	
화순군	계(T)	0	0	0	0	0	0	0	0	0	0	0	
	남(M)	0	0	0	0	0	0	0	0	0	0	0	
	여(F)	0	0	0	0	0	0	0	0	0	0	0	
전라북도 Jeollabuk-do	소계 Sub-Total	계(T)	0	14	12	23	2	2	36	13	23	9	
		남(M)	0	10	7	10	2	0	4	6	22	9	
		여(F)	0	4	5	13	0	2	32	7	1	0	
	고창군	계(T)	0	0	0	0	0	2	1	0	0	0	0
		남(M)	0	0	0	0	0	0	0	0	0	0	0
		여(F)	0	0	0	0	0	2	1	0	0	0	0
	군산시	계(T)	0	1	0	0	0	0	3	0	1	2	2
		남(M)	0	1	0	0	0	0	1	0	1	2	2
		여(F)	0	0	0	0	0	0	2	0	0	0	0
	김제시	계(T)	0	0	0	1	0	0	2	0	0	0	0
		남(M)	0	0	0	0	0	0	0	0	0	0	0
		여(F)	0	0	0	1	0	0	2	0	0	0	0
	남원시	계(T)	0	2	0	0	0	0	1	0	0	0	0
		남(M)	0	2	0	0	0	0	0	0	0	0	0
		여(F)	0	0	0	0	0	0	1	0	0	0	0
	무주군	계(T)	0	0	0	0	0	0	0	0	0	0	0
		남(M)	0	0	0	0	0	0	0	0	0	0	0
		여(F)	0	0	0	0	0	0	0	0	0	0	0

II. Status of Registered Foreigners continue

03 Status of Registered Foreigners by Place of Residence and Nationality(Region)

(Unit : person)

한국계 Korean-Russian	러시아인 Russian	스페인 Spain	네덜란드 Netherlands	멕시코 Mexico	예멘 Yemen	아랍에미리트연합 U.A.E	타지키스탄 Tadjikistan	스웨덴 Sweden	폴란드 Poland	라이베리아 Liberia	케냐 Kenya
0	0	0	2	1	0	0	0	1	1	0	0
0	0	0	2	0	0	0	0	0	0	0	0
0	0	0	0	1	0	0	0	1	1	0	0
0	0	0	0	0	0	0	0	0	0	0	0
0	0	0	0	0	0	0	0	0	0	0	0
0	0	0	0	0	0	0	0	0	0	0	0
1	0	0	0	0	0	0	0	0	0	0	0
1	0	0	0	0	0	0	0	0	0	0	0
0	0	0	0	0	0	0	0	0	0	0	0
0	0	0	0	0	0	0	0	0	0	0	0
0	0	0	0	0	0	0	0	0	0	0	0
0	0	0	0	0	0	9	0	0	0	0	0
0	0	0	0	0	0	6	0	0	0	0	0
0	0	0	0	0	0	3	0	0	0	0	0
0	0	0	0	0	0	0	0	0	0	0	0
0	0	0	0	0	0	0	0	0	0	0	0
0	0	0	0	0	0	0	0	0	0	0	0
0	0	0	0	0	0	0	0	0	0	0	0
1	0	0	0	0	0	0	0	0	0	0	0
0	0	0	0	0	0	0	0	0	0	0	0
1	0	0	0	0	0	0	0	0	0	0	0
1	0	0	0	0	0	0	0	0	0	0	0
0	0	0	0	0	0	0	0	0	0	0	0
0	0	0	0	0	0	0	0	0	0	0	0
0	0	0	0	0	0	0	0	0	0	0	0
2	4	1	1	5	0	13	1	4	0	6	
1	0	1	1	4	0	7	0	1	0	6	
1	4	0	0	1	0	6	1	3	0	0	
1	0	0	0	0	0	0	0	0	0	0	0
1	0	0	0	0	0	0	0	0	0	0	0
0	0	0	0	0	0	0	0	0	0	0	0
0	2	0	0	0	0	0	3	0	1	0	0
0	0	0	0	0	0	0	2	0	1	0	0
0	2	0	0	0	0	0	1	0	0	0	0
0	0	0	0	0	0	0	0	0	0	0	0
0	0	0	0	0	0	0	0	0	0	0	0
0	0	0	0	0	0	0	0	0	0	0	0
0	0	0	0	0	0	0	0	0	0	0	0
0	0	0	0	0	0	0	0	0	0	0	0
0	0	0	0	0	0	0	0	0	0	0	0
0	0	0	0	0	0	0	0	0	1	0	0
0	0	0	0	0	0	0	0	0	0	0	0
0	0	0	0	0	0	0	0	0	1	0	0

II. 등록외국인 현황 계속

03 지역 및 국적(지역)별 등록외국인 현황

(단위 : 명)

국적(지역) Nationality(Region)			성별 Sex	이라크 Iraq	요르단 Jordan	세네갈 Senegal	벨기에 Belgium	페루 Peru	수단 Sudan	콜롬비아 Colombia	아프가니스탄 Afghanistan	스위스 Switzerland	
지역 Region													
전라남도 Jeollanam-do	여수시	계(T)	0	0	0	0	0	2	1	0	0	1	
		남(M)	0	0	0	0	0	0	1	0	0	1	
		여(F)	0	0	0	0	0	0	2	0	0	0	0
	영광군	계(T)	0	0	0	0	0	0	0	0	0	0	0
		남(M)	0	0	0	0	0	0	0	0	0	0	0
		여(F)	0	0	0	0	0	0	0	0	0	0	0
	영암군	계(T)	0	0	0	0	0	0	0	0	0	0	0
		남(M)	0	0	0	0	0	0	0	0	0	0	0
		여(F)	0	0	0	0	0	0	0	0	0	0	0
	완도군	계(T)	0	0	0	0	0	0	0	0	0	0	0
		남(M)	0	0	0	0	0	0	0	0	0	0	0
		여(F)	0	0	0	0	0	0	0	0	0	0	0
	장성군	계(T)	0	0	0	0	0	0	0	0	0	0	0
		남(M)	0	0	0	0	0	0	0	0	0	0	0
		여(F)	0	0	0	0	0	0	0	0	0	0	0
	장흥군	계(T)	0	0	0	0	0	0	0	0	0	0	0
		남(M)	0	0	0	0	0	0	0	0	0	0	0
		여(F)	0	0	0	0	0	0	0	0	0	0	0
	진도군	계(T)	0	0	0	0	0	0	0	0	0	0	0
		남(M)	0	0	0	0	0	0	0	0	0	0	0
		여(F)	0	0	0	0	0	0	0	0	0	0	0
	합평군	계(T)	0	0	0	0	0	0	0	0	0	0	0
		남(M)	0	0	0	0	0	0	0	0	0	0	0
		여(F)	0	0	0	0	0	0	0	0	0	0	0
	해남군	계(T)	0	0	0	0	0	0	0	0	0	0	0
		남(M)	0	0	0	0	0	0	0	0	0	0	0
		여(F)	0	0	0	0	0	0	0	0	0	0	0
화순군	계(T)	0	0	0	0	0	0	0	0	0	0	0	
	남(M)	0	0	0	0	0	0	0	0	0	0	0	
	여(F)	0	0	0	0	0	0	0	0	0	0	0	
전라북도 Jeollabuk-do	소계 Sub - Total	계(T)	0	2	1	1	5	4	5	8	0		
		남(M)	0	2	1	1	3	3	0	7	0		
		여(F)	0	0	0	0	2	1	5	1	0		
	고창군	계(T)	0	0	0	0	0	0	0	0	0	0	
		남(M)	0	0	0	0	0	0	0	0	0	0	
		여(F)	0	0	0	0	0	0	0	0	0	0	
	군산시	계(T)	0	0	1	0	0	0	0	0	0	0	
		남(M)	0	0	1	0	0	0	0	0	0	0	
		여(F)	0	0	0	0	0	0	0	0	0	0	
	김제시	계(T)	0	0	0	0	0	0	0	0	0	0	
남(M)		0	0	0	0	0	0	0	0	0	0		
여(F)		0	0	0	0	0	0	0	0	0	0		
남원시	계(T)	0	0	0	0	0	0	0	0	0	0		
	남(M)	0	0	0	0	0	0	0	0	0	0		
	여(F)	0	0	0	0	0	0	0	0	0	0		
무주군	계(T)	0	0	0	0	0	0	0	0	0	0		
	남(M)	0	0	0	0	0	0	0	0	0	0		
	여(F)	0	0	0	0	0	0	0	0	0	0		

II. Status of Registered Foreigners continue

03 Status of Registered Foreigners by Place of Residence and Nationality(Region)

(Unit : person)

루마니아 Rumania	에콰도르 Ecuador	리비아 Libya	덴마크 Denmark	르완다 Rwanda	핀란드 Finland	그리스 Greece	벨로루시 Belarus	오스트리아 Austria	콩고민주공화국 Congo D.R.	탄자니아 Tanzania	알제리 Algeria
0	0	0	0	0	0	0	0	0	0	0	0
0	0	0	0	0	0	0	0	0	0	0	0
0	0	0	0	0	0	0	0	0	0	0	0
0	0	0	0	0	0	0	0	0	0	0	0
0	0	0	0	0	0	0	0	0	0	0	0
0	0	0	1	0	0	0	0	0	0	0	0
0	0	0	1	0	0	0	0	0	0	0	0
0	0	0	0	0	0	0	0	0	0	0	0
0	0	0	0	0	0	0	0	0	0	0	0
0	0	0	0	0	0	0	0	0	0	0	0
0	0	0	0	0	0	0	0	0	0	0	0
0	0	0	0	0	0	0	0	0	0	0	0
0	0	0	0	0	0	0	0	0	0	0	0
0	0	0	0	0	0	0	0	0	0	0	0
0	0	0	0	0	0	0	0	0	0	0	0
0	0	0	0	0	0	0	0	0	0	0	0
0	0	0	0	0	0	0	0	0	0	0	0
0	0	0	0	0	0	0	0	0	0	0	0
0	0	0	0	0	0	0	0	0	0	0	0
0	0	0	0	0	0	0	0	0	0	0	0
0	0	0	0	0	0	0	0	0	0	0	0
0	0	0	0	0	0	0	0	0	0	0	0
0	0	0	0	0	0	0	0	0	0	0	0
0	0	0	0	0	0	0	0	0	0	0	0
0	0	0	0	0	0	0	0	0	0	0	0
0	0	0	0	0	0	0	0	0	0	0	0
0	0	0	0	0	0	0	0	0	0	0	0
0	0	0	0	0	0	0	0	0	0	0	0
0	0	0	0	0	0	0	0	0	0	0	0
0	0	0	0	0	0	0	0	0	0	0	0
0	0	0	0	0	0	0	0	0	0	0	0
0	0	0	0	0	0	0	0	0	0	0	0
0	0	0	0	0	0	0	0	0	0	0	0
0	0	0	0	0	0	0	0	0	0	0	0
0	0	0	0	0	0	0	0	0	0	0	0
0	0	0	0	0	0	0	0	0	0	0	0
0	0	0	0	0	0	0	0	0	0	0	0
0	0	0	0	0	0	0	0	0	0	0	0
0	0	0	0	0	0	0	0	0	0	0	0
0	0	0	0	0	0	0	0	0	0	0	0
0	0	0	0	0	0	0	0	0	0	0	0
0	0	0	0	0	0	0	0	0	0	0	0
0	0	0	0	0	0	0	0	0	0	0	0
0	0	0	0	0	0	0	0	0	0	0	0
0	0	0	0	0	0	0	0	0	0	0	0
1	21	0	0	4	1	0	2	0	1	3	3
0	7	0	0	2	1	0	0	0	1	2	1
1	14	0	0	2	0	0	2	0	0	1	2
0	0	0	0	0	0	0	0	0	0	0	0
0	0	0	0	0	0	0	0	0	0	0	0
0	0	0	0	0	0	0	0	0	0	0	0
0	1	0	0	0	0	0	2	0	0	0	1
0	0	0	0	0	0	0	0	0	0	0	1
0	1	0	0	0	0	0	2	0	0	0	0
0	0	0	0	0	1	0	0	0	0	0	0
0	0	0	0	0	1	0	0	0	0	0	0
0	0	0	0	0	0	0	0	0	0	0	0
0	0	0	0	0	0	0	0	0	0	0	0
0	0	0	0	0	0	0	0	0	0	0	0
0	0	0	0	0	0	0	0	0	0	0	0
0	0	0	0	0	0	0	0	0	0	0	0
0	0	0	0	0	0	0	0	0	0	0	0
0	0	0	0	0	0	0	0	0	0	0	0
0	0	0	0	0	0	0	0	0	0	0	0
0	0	0	0	0	0	0	0	0	0	0	0
0	0	0	0	0	0	0	0	0	0	0	0
0	0	0	0	0	0	0	0	0	0	0	0

II. 등록외국인 현황 계속

03 지역 및 국적(지역)별 등록외국인 현황

(단위 : 명)

국적(지역) Nationality(Region)			성별 Sex	기니 Guinea	코트디부아르 Cote D'Ivoire	말리 Mali	튀니지 Tunisia	헝가리 Hungary	아제르바이잔 Azerbaijan	이스라엘 Israel	베네수엘라 Venezuela	칠레 Chile
지역 Region												
전라남도 Jeollanam-do	여수시	계(T)	0	0	0	0	0	0	0	0	0	0
		남(M)	0	0	0	0	0	0	0	0	0	0
		여(F)	0	0	0	0	0	0	0	0	0	0
	영광군	계(T)	0	0	0	0	0	0	0	0	0	0
		남(M)	0	0	0	0	0	0	0	0	0	0
		여(F)	0	0	0	0	0	0	0	0	0	0
	영암군	계(T)	0	0	0	1	0	0	0	0	0	0
		남(M)	0	0	0	0	0	0	0	0	0	0
		여(F)	0	0	0	1	0	0	0	0	0	0
	완도군	계(T)	0	0	0	0	0	0	0	0	0	0
		남(M)	0	0	0	0	0	0	0	0	0	0
		여(F)	0	0	0	0	0	0	0	0	0	0
	장성군	계(T)	0	0	0	0	0	0	0	0	0	0
		남(M)	0	0	0	0	0	0	0	0	0	0
		여(F)	0	0	0	0	0	0	0	0	0	0
	장흥군	계(T)	0	0	0	0	0	0	0	0	0	0
		남(M)	0	0	0	0	0	0	0	0	0	0
		여(F)	0	0	0	0	0	0	0	0	0	0
	진도군	계(T)	0	0	0	0	0	0	0	0	0	0
		남(M)	0	0	0	0	0	0	0	0	0	0
		여(F)	0	0	0	0	0	0	0	0	0	0
	합평군	계(T)	0	0	0	0	0	0	0	0	0	0
		남(M)	0	0	0	0	0	0	0	0	0	0
		여(F)	0	0	0	0	0	0	0	0	0	0
	해남군	계(T)	0	0	0	0	0	0	0	0	0	0
		남(M)	0	0	0	0	0	0	0	0	0	0
		여(F)	0	0	0	0	0	0	0	0	0	0
화순군	계(T)	0	0	0	0	0	0	0	0	0	0	
	남(M)	0	0	0	0	0	0	0	0	0	0	
	여(F)	0	0	0	0	0	0	0	0	0	0	
전라북도 Jeollabuk-do	소계 Sub-Total	계(T)	2	3	6	1	0	0	0	0	1	1
		남(M)	2	2	6	1	0	0	0	0	1	0
		여(F)	0	1	0	0	0	0	0	0	0	1
	고창군	계(T)	0	0	0	0	0	0	0	0	0	0
		남(M)	0	0	0	0	0	0	0	0	0	0
		여(F)	0	0	0	0	0	0	0	0	0	0
	군산시	계(T)	0	0	0	0	0	0	0	0	0	0
		남(M)	0	0	0	0	0	0	0	0	0	0
		여(F)	0	0	0	0	0	0	0	0	0	0
	김제시	계(T)	0	0	0	0	0	0	0	0	0	0
		남(M)	0	0	0	0	0	0	0	0	0	0
		여(F)	0	0	0	0	0	0	0	0	0	0
	남원시	계(T)	0	0	0	0	0	0	0	0	0	0
		남(M)	0	0	0	0	0	0	0	0	0	0
		여(F)	0	0	0	0	0	0	0	0	0	0
	무주군	계(T)	0	0	0	0	0	0	0	0	0	0
		남(M)	0	0	0	0	0	0	0	0	0	0
		여(F)	0	0	0	0	0	0	0	0	0	0

II. 등록외국인 현황 계속

03 지역 및 국적(지역)별 등록외국인 현황

(단위 : 명)

국적(지역) Nationality(Region)			성별 Sex	짐바브웨 Zimbabwe	크로아티아 Croatia	아르메니아 Armenia	리투아니아 Lithuania	파라과이 Paraguay	브루나이 Brunei	세르비아 Serbia	볼리비아 Bolivia	도미니카공화국 Dominican Rep.
지역 Region												
전라남도 Jeollanam-do	여수시	계(T)	0	0	0	0	0	0	0	0	0	0
		남(M)	0	0	0	0	0	0	0	0	0	0
		여(F)	0	0	0	0	0	0	0	0	0	0
	영광군	계(T)	0	0	0	0	0	0	0	0	0	0
		남(M)	0	0	0	0	0	0	0	0	0	0
		여(F)	0	0	0	0	0	0	0	0	0	0
	영암군	계(T)	0	0	0	0	0	0	0	0	0	0
		남(M)	0	0	0	0	0	0	0	0	0	0
		여(F)	0	0	0	0	0	0	0	0	0	0
	완도군	계(T)	0	0	0	0	0	0	0	0	0	0
		남(M)	0	0	0	0	0	0	0	0	0	0
		여(F)	0	0	0	0	0	0	0	0	0	0
	장성군	계(T)	0	0	0	0	0	0	0	0	0	0
		남(M)	0	0	0	0	0	0	0	0	0	0
		여(F)	0	0	0	0	0	0	0	0	0	0
	장흥군	계(T)	0	0	0	0	0	0	0	0	0	0
		남(M)	0	0	0	0	0	0	0	0	0	0
		여(F)	0	0	0	0	0	0	0	0	0	0
	진도군	계(T)	0	0	0	0	0	0	0	0	0	0
		남(M)	0	0	0	0	0	0	0	0	0	0
		여(F)	0	0	0	0	0	0	0	0	0	0
	합평군	계(T)	0	0	0	0	0	0	0	0	0	0
		남(M)	0	0	0	0	0	0	0	0	0	0
		여(F)	0	0	0	0	0	0	0	0	0	0
	해남군	계(T)	0	0	0	0	0	0	0	0	0	0
		남(M)	0	0	0	0	0	0	0	0	0	0
		여(F)	0	0	0	0	0	0	0	0	0	0
화순군	계(T)	0	0	0	0	0	0	0	0	0	0	
	남(M)	0	0	0	0	0	0	0	0	0	0	
	여(F)	0	0	0	0	0	0	0	0	0	0	
전라북도 Jeollabuk-do	소계 Sub - Total	계(T)	2	0	0	0	0	0	0	0	1	0
		남(M)	1	0	0	0	0	0	0	0	0	0
		여(F)	1	0	0	0	0	0	0	0	1	0
	고창군	계(T)	0	0	0	0	0	0	0	0	0	0
		남(M)	0	0	0	0	0	0	0	0	0	0
		여(F)	0	0	0	0	0	0	0	0	0	0
	군산시	계(T)	0	0	0	0	0	0	0	0	0	0
		남(M)	0	0	0	0	0	0	0	0	0	0
		여(F)	0	0	0	0	0	0	0	0	0	0
	김제시	계(T)	0	0	0	0	0	0	0	0	0	0
		남(M)	0	0	0	0	0	0	0	0	0	0
		여(F)	0	0	0	0	0	0	0	0	0	0
남원시	계(T)	0	0	0	0	0	0	0	0	0	0	
	남(M)	0	0	0	0	0	0	0	0	0	0	
	여(F)	0	0	0	0	0	0	0	0	0	0	
무주군	계(T)	0	0	0	0	0	0	0	0	0	0	
	남(M)	0	0	0	0	0	0	0	0	0	0	
	여(F)	0	0	0	0	0	0	0	0	0	0	

II. Status of Registered Foreigners continue

03 Status of Registered Foreigners by Place of Residence and Nationality(Region)

(Unit : person)

엘살바도르 El Salvador	오만 Oman	가봉 Gabon	코스타리카 Costarica	파나마 Panama	슬로바키아 Slovakia	팔레스타인 Palestine	피지 Fiji	온두라스 Honduras	몰도바 Moldova	부르키나파소 Burkinafaso	조지아 Georgia	슬로베니아 Slovenia
0	0	0	0	0	0	0	0	0	1	0	0	0
0	0	0	0	0	0	0	0	0	0	0	0	0
0	0	0	0	0	0	0	0	0	1	0	0	0
0	0	0	0	0	0	0	0	0	0	0	0	0
0	0	0	0	0	0	0	0	0	0	0	0	0
0	0	0	0	0	0	0	0	0	0	0	0	0
0	0	0	0	0	0	0	0	0	0	0	0	0
0	0	0	0	0	0	0	0	0	0	0	0	0
0	0	0	0	0	0	0	0	0	0	0	0	0
0	0	0	0	0	0	0	0	0	0	0	0	0
0	0	0	0	0	0	0	0	0	0	0	0	0
0	0	0	0	0	0	0	0	0	0	0	0	0
0	0	0	0	0	0	0	0	0	0	0	0	0
0	0	0	0	0	0	0	0	0	0	0	0	0
0	0	0	0	0	0	0	0	0	0	0	0	0
0	0	0	0	0	0	0	0	0	0	0	0	0
0	0	0	0	0	0	0	0	0	0	0	0	0
0	0	0	0	0	0	0	0	0	0	0	0	0
0	0	0	0	0	0	0	0	0	0	0	0	0
0	0	0	0	0	0	0	0	0	0	0	0	0
0	0	0	0	0	0	0	0	0	0	0	0	0
0	0	0	0	0	0	0	0	0	0	0	0	0
0	0	0	0	0	0	0	0	0	0	0	0	0
0	0	0	0	0	0	0	0	0	0	0	0	0
0	0	0	0	0	0	0	0	0	0	0	0	0
0	0	0	0	0	0	0	0	0	0	0	0	0
0	0	0	0	0	0	0	0	0	0	0	0	0
0	0	0	0	0	0	0	0	0	0	0	0	0
0	0	0	0	0	0	0	0	0	0	0	0	0
0	0	0	0	0	0	0	0	0	0	0	0	0
0	0	0	0	0	0	0	0	0	0	0	0	0
1	0	0	1	0	0	2	2	2	2	0	1	1
0	0	0	0	0	0	1	0	0	0	0	0	0
1	0	0	1	0	0	1	2	2	2	0	1	1
0	0	0	0	0	0	0	0	0	0	0	0	0
0	0	0	0	0	0	0	0	0	0	0	0	0
0	0	0	0	0	0	0	0	0	0	0	0	0
0	0	0	0	0	0	0	1	0	1	0	0	0
0	0	0	0	0	0	0	0	0	0	0	0	0
0	0	0	0	0	0	0	1	0	1	0	0	0
0	0	0	0	0	0	0	0	0	0	0	0	0
0	0	0	0	0	0	0	0	0	0	0	0	0
0	0	0	0	0	0	0	0	0	0	0	0	0
0	0	0	0	0	0	0	0	0	0	0	0	0
0	0	0	0	0	0	0	0	0	0	0	0	0
0	0	0	0	0	0	0	0	1	0	0	0	0
0	0	0	0	0	0	0	0	0	0	0	0	0
0	0	0	0	0	0	0	0	0	0	0	0	0
0	0	0	0	0	0	0	0	0	0	0	0	0
0	0	0	0	0	0	0	0	0	0	0	0	0
0	0	0	0	0	0	0	0	0	0	0	0	0
0	0	0	0	0	0	0	0	0	0	0	0	0
0	0	0	0	0	0	0	0	0	0	0	0	0

II. 등록외국인 현황 계속

03 지역 및 국적(지역)별 등록외국인 현황

(단위 : 명)

국적(지역) Nationality(Region)			성별 Sex	시에라리온 Sierra Leone	자메이카 Jamaica	모잠비크 Mozambique	라트비아 Latvia	토고 Togo	레바논 Lebanon	니카라과 Nicaragua	말라위 Malawi	우루과이 Uruguay	마다가스카르 Madagascar	
지역 Region														
전라남도 Jeollanam-do	여수시	계(T)	0	0	0	0	0	0	0	0	0	0	0	
		남(M)	0	0	0	0	0	0	0	0	0	0	0	
		여(F)	0	0	0	0	0	0	0	0	0	0	0	
	영광군	계(T)	0	0	0	0	0	0	0	0	0	0	0	0
		남(M)	0	0	0	0	0	0	0	0	0	0	0	0
		여(F)	0	0	0	0	0	0	0	0	0	0	0	0
	영암군	계(T)	0	0	0	0	0	0	0	0	0	0	0	0
		남(M)	0	0	0	0	0	0	0	0	0	0	0	0
		여(F)	0	0	0	0	0	0	0	0	0	0	0	0
	완도군	계(T)	0	0	0	0	0	0	0	0	0	0	0	0
		남(M)	0	0	0	0	0	0	0	0	0	0	0	0
		여(F)	0	0	0	0	0	0	0	0	0	0	0	0
	장성군	계(T)	0	0	0	0	0	0	0	0	0	0	0	0
		남(M)	0	0	0	0	0	0	0	0	0	0	0	0
		여(F)	0	0	0	0	0	0	0	0	0	0	0	0
	장흥군	계(T)	0	0	0	0	0	0	0	0	0	0	0	0
		남(M)	0	0	0	0	0	0	0	0	0	0	0	0
		여(F)	0	0	0	0	0	0	0	0	0	0	0	0
	진도군	계(T)	0	0	0	0	0	0	0	0	0	0	0	0
		남(M)	0	0	0	0	0	0	0	0	0	0	0	0
		여(F)	0	0	0	0	0	0	0	0	0	0	0	0
	합평군	계(T)	0	0	0	0	0	0	0	0	0	0	0	0
		남(M)	0	0	0	0	0	0	0	0	0	0	0	0
		여(F)	0	0	0	0	0	0	0	0	0	0	0	0
	해남군	계(T)	0	0	0	0	0	0	0	0	0	1	0	0
		남(M)	0	0	0	0	0	0	0	0	0	1	0	0
		여(F)	0	0	0	0	0	0	0	0	0	0	0	0
화순군	계(T)	0	0	0	0	0	0	0	0	0	0	0	0	
	남(M)	0	0	0	0	0	0	0	0	0	0	0	0	
	여(F)	0	0	0	0	0	0	0	0	0	0	0	0	
전라북도 Jeollabuk-do	소계 Sub-Total	계(T)	0	0	0	1	0	0	0	1	2	0	0	
		남(M)	0	0	0	0	0	0	0	0	2	0	0	
		여(F)	0	0	0	1	0	0	1	0	0	0	0	
고창군	계(T)	0	0	0	0	0	0	0	0	0	0	0	0	
	남(M)	0	0	0	0	0	0	0	0	0	0	0	0	
	여(F)	0	0	0	0	0	0	0	0	0	0	0	0	
군산시	계(T)	0	0	0	0	0	0	0	0	1	0	0	0	
	남(M)	0	0	0	0	0	0	0	0	1	0	0	0	
	여(F)	0	0	0	0	0	0	0	0	0	0	0	0	
김제시	계(T)	0	0	0	0	0	0	0	0	1	0	0	0	
	남(M)	0	0	0	0	0	0	0	0	0	0	0	0	
	여(F)	0	0	0	0	0	0	0	0	1	0	0	0	
남원시	계(T)	0	0	0	0	0	0	0	0	0	0	0	0	
	남(M)	0	0	0	0	0	0	0	0	0	0	0	0	
	여(F)	0	0	0	0	0	0	0	0	0	0	0	0	
무주군	계(T)	0	0	0	0	0	0	0	0	0	0	0	0	
	남(M)	0	0	0	0	0	0	0	0	0	0	0	0	
	여(F)	0	0	0	0	0	0	0	0	0	0	0	0	

II. 등록외국인 현황 계속

03 지역 및 국적(지역)별 등록외국인 현황

(단위 : 명)

국적(지역) Nationality(Region)			성별 Sex	베냉 Benin	기니비사우 Guinea Bissau	차드 Chad	에리트레아 Eritrea	모리타니 Mauritania	(영국 외지민 British National Overseas)	룩셈부르크 Luxembourg	소말리아 Somalia	마케도니아 Macedonia
지역 Region												
전라남도 Jeollanam-do	여수시	계(T)	0	0	0	0	0	0	0	0	0	0
		남(M)	0	0	0	0	0	0	0	0	0	0
		여(F)	0	0	0	0	0	0	0	0	0	0
	영광군	계(T)	0	0	0	0	0	0	0	0	0	0
		남(M)	0	0	0	0	0	0	0	0	0	0
		여(F)	0	0	0	0	0	0	0	0	0	0
	영암군	계(T)	0	0	0	0	0	0	0	0	0	0
		남(M)	0	0	0	0	0	0	0	0	0	0
		여(F)	0	0	0	0	0	0	0	0	0	0
	완도군	계(T)	0	0	0	0	0	0	0	0	0	0
		남(M)	0	0	0	0	0	0	0	0	0	0
		여(F)	0	0	0	0	0	0	0	0	0	0
	장성군	계(T)	0	0	0	0	0	0	0	0	0	0
		남(M)	0	0	0	0	0	0	0	0	0	0
		여(F)	0	0	0	0	0	0	0	0	0	0
	장흥군	계(T)	0	0	0	0	0	0	0	0	0	0
		남(M)	0	0	0	0	0	0	0	0	0	0
		여(F)	0	0	0	0	0	0	0	0	0	0
	진도군	계(T)	0	0	0	0	0	0	0	0	0	0
		남(M)	0	0	0	0	0	0	0	0	0	0
		여(F)	0	0	0	0	0	0	0	0	0	0
	합평군	계(T)	0	0	0	0	0	0	0	0	0	0
		남(M)	0	0	0	0	0	0	0	0	0	0
		여(F)	0	0	0	0	0	0	0	0	0	0
	해남군	계(T)	0	0	0	0	0	0	0	0	0	0
		남(M)	0	0	0	0	0	0	0	0	0	0
		여(F)	0	0	0	0	0	0	0	0	0	0
	화순군	계(T)	0	0	0	0	0	0	0	0	0	0
		남(M)	0	0	0	0	0	0	0	0	0	0
		여(F)	0	0	0	0	0	0	0	0	0	0
전라북도 Jeollabuk-do	소계 Sub-Total	계(T)	0	1	0	0	0	0	0	0	0	0
		남(M)	0	1	0	0	0	0	0	0	0	0
		여(F)	0	0	0	0	0	0	0	0	0	0
고창군	계(T)	0	0	0	0	0	0	0	0	0	0	
	남(M)	0	0	0	0	0	0	0	0	0	0	
	여(F)	0	0	0	0	0	0	0	0	0	0	
군산시	계(T)	0	0	0	0	0	0	0	0	0	0	
	남(M)	0	0	0	0	0	0	0	0	0	0	
	여(F)	0	0	0	0	0	0	0	0	0	0	
김제시	계(T)	0	0	0	0	0	0	0	0	0	0	
	남(M)	0	0	0	0	0	0	0	0	0	0	
	여(F)	0	0	0	0	0	0	0	0	0	0	
남원시	계(T)	0	0	0	0	0	0	0	0	0	0	
	남(M)	0	0	0	0	0	0	0	0	0	0	
	여(F)	0	0	0	0	0	0	0	0	0	0	
무주군	계(T)	0	0	0	0	0	0	0	0	0	0	
	남(M)	0	0	0	0	0	0	0	0	0	0	
	여(F)	0	0	0	0	0	0	0	0	0	0	

II. Status of Registered Foreigners continue

03 Status of Registered Foreigners by Place of Residence and Nationality(Region)

(Unit : person)

솔로몬군도 Solomon Is.	바레인 Bahrain	보츠와나 Botswana	중앙아프리카공화국 Central Africa	카타르 Qatar	바하마 Bahamas	바베이도스 Barbados	니제르 Niger	세인트크리스토퍼 네비스 St. Kitts-Nevis	벨리즈 Belize	몬테네그로 Montenegro	보스니아헤르체고비나 Bosnia and Herzegovina
0	0	0	0	0	0	0	0	0	0	0	0
0	0	0	0	0	0	0	0	0	0	0	0
0	0	0	0	0	0	0	0	0	0	0	0
0	0	0	0	0	0	0	0	0	0	0	0
0	0	0	0	0	0	0	0	0	0	0	0
0	0	0	0	0	0	0	0	0	0	0	0
0	0	0	0	0	0	0	0	0	0	0	0
0	0	0	0	0	0	0	0	0	0	0	0
0	0	0	0	0	0	0	0	0	0	0	0
0	0	0	0	0	0	0	0	0	0	0	0
0	0	0	0	0	0	0	0	0	0	0	0
0	0	0	0	0	0	0	0	0	0	0	0
0	0	0	0	0	0	0	0	0	0	0	0
0	0	0	0	0	0	0	0	0	0	0	0
0	0	0	0	0	0	0	0	0	0	0	0
0	0	0	0	0	0	0	0	0	0	0	0
0	0	0	0	0	0	0	0	0	0	0	0
0	0	0	0	0	0	0	0	0	0	0	0
0	0	0	0	0	0	0	0	0	0	0	0
0	0	0	0	0	0	0	0	0	0	0	0
0	0	0	0	0	0	0	0	0	0	0	0
0	0	0	0	0	0	0	0	0	0	0	0
0	0	0	0	0	0	0	0	0	0	0	0
0	0	0	0	0	0	0	0	0	0	0	0
0	0	0	0	0	0	0	0	0	0	0	0
0	0	0	0	0	0	0	0	0	0	0	0
0	0	0	0	0	0	0	0	0	0	0	0
0	0	0	0	0	0	0	0	0	0	0	0
0	0	0	0	0	0	0	0	0	0	0	0
0	0	0	0	0	0	0	0	0	0	0	0
0	0	0	0	0	0	0	0	0	0	0	0
0	0	0	0	0	0	0	0	0	0	0	0
0	0	0	0	0	0	0	0	0	0	0	0
0	0	0	0	0	0	0	0	0	0	0	0
0	0	1	0	0	0	0	0	0	0	0	0
0	0	1	0	0	0	0	0	0	0	0	0
0	0	0	0	0	0	0	0	0	0	0	0
0	0	0	0	0	0	0	0	0	0	0	0
0	0	0	0	0	0	0	0	0	0	0	0
0	0	0	0	0	0	0	0	0	0	0	0
0	0	0	0	0	0	0	0	0	0	0	0
0	0	0	0	0	0	0	0	0	0	0	0
0	0	0	0	0	0	0	0	0	0	0	0
0	0	0	0	0	0	0	0	0	0	0	0
0	0	0	0	0	0	0	0	0	0	0	0
0	0	0	0	0	0	0	0	0	0	0	0
0	0	0	0	0	0	0	0	0	0	0	0
0	0	0	0	0	0	0	0	0	0	0	0
0	0	0	0	0	0	0	0	0	0	0	0
0	0	0	0	0	0	0	0	0	0	0	0
0	0	0	0	0	0	0	0	0	0	0	0
0	0	0	0	0	0	0	0	0	0	0	0
0	0	0	0	0	0	0	0	0	0	0	0

II. 등록외국인 현황 계속

03 지역 및 국적(지역)별 등록외국인 현황

(단위 : 명)

국적(지역) Nationality(Region)		성별 Sex	파푸아뉴기니 Papua New Guinea	몰타 Malta	코모로 Comoros	가이아나 Guyana	몰디브 Maldives	레소토 Lesotho	수리남 Surinam	코소보 Kosovo	스와질란드 Swaziland
지역 Region											
전라남도 Jeollanam-do	여수시	계(T)	0	0	0	0	0	0	0	0	0
		남(M)	0	0	0	0	0	0	0	0	0
		여(F)	0	0	0	0	0	0	0	0	0
	영광군	계(T)	0	0	0	0	0	0	0	0	0
		남(M)	0	0	0	0	0	0	0	0	0
		여(F)	0	0	0	0	0	0	0	0	0
	영암군	계(T)	0	0	0	0	0	0	0	0	0
		남(M)	0	0	0	0	0	0	0	0	0
		여(F)	0	0	0	0	0	0	0	0	0
	완도군	계(T)	0	0	0	0	0	0	0	0	0
		남(M)	0	0	0	0	0	0	0	0	0
		여(F)	0	0	0	0	0	0	0	0	0
	장성군	계(T)	0	0	0	0	0	0	0	0	0
		남(M)	0	0	0	0	0	0	0	0	0
		여(F)	0	0	0	0	0	0	0	0	0
	장흥군	계(T)	0	0	0	0	0	0	0	0	0
		남(M)	0	0	0	0	0	0	0	0	0
		여(F)	0	0	0	0	0	0	0	0	0
	진도군	계(T)	0	0	0	0	0	0	0	0	0
		남(M)	0	0	0	0	0	0	0	0	0
		여(F)	0	0	0	0	0	0	0	0	0
	합평군	계(T)	0	0	0	0	0	0	0	0	0
		남(M)	0	0	0	0	0	0	0	0	0
		여(F)	0	0	0	0	0	0	0	0	0
	해남군	계(T)	0	0	0	0	0	0	0	0	0
		남(M)	0	0	0	0	0	0	0	0	0
		여(F)	0	0	0	0	0	0	0	0	0
화순군	계(T)	0	0	0	0	0	0	0	0	0	
	남(M)	0	0	0	0	0	0	0	0	0	
	여(F)	0	0	0	0	0	0	0	0	0	
전라북도 Jeollabuk-do	소계 Sub - Total	계(T)	0	0	0	0	1	0	0	0	0
		남(M)	0	0	0	0	1	0	0	0	0
		여(F)	0	0	0	0	0	0	0	0	0
	고창군	계(T)	0	0	0	0	0	0	0	0	0
		남(M)	0	0	0	0	0	0	0	0	0
		여(F)	0	0	0	0	0	0	0	0	0
	군산시	계(T)	0	0	0	0	0	0	0	0	0
		남(M)	0	0	0	0	0	0	0	0	0
		여(F)	0	0	0	0	0	0	0	0	0
	김제시	계(T)	0	0	0	0	0	0	0	0	0
남(M)		0	0	0	0	0	0	0	0	0	
여(F)		0	0	0	0	0	0	0	0	0	
남원시	계(T)	0	0	0	0	1	0	0	0	0	
	남(M)	0	0	0	0	1	0	0	0	0	
	여(F)	0	0	0	0	0	0	0	0	0	
무주군	계(T)	0	0	0	0	0	0	0	0	0	
	남(M)	0	0	0	0	0	0	0	0	0	
	여(F)	0	0	0	0	0	0	0	0	0	

II. 등록외국인 현황 계속

03 지역 및 국적(지역)별 등록외국인 현황

(단위 : 명)

국적(지역) Nationality(Region)		성별 Sex	총계 Grand-Total	중국 China	한국계중국인 Korean-Chinese	베트남 Vietnam	우즈베키스탄 Uzbekistan	캄보디아 Cambodia	필리핀 Philippines	인도네시아 Indonesia	네팔 Nepal	
지역 Region												
전라북도 Jeollabuk-do	부안군	계(T)	658	91	41	201	15	38	37	29	49	
		남(M)	283	28	15	52	12	10	7	28	39	
		여(F)	375	63	26	149	3	28	30	1	10	
	순창군	계(T)	361	36	14	138	9	23	15	15	24	
		남(M)	130	11	8	40	2	2	7	15	21	
		여(F)	231	25	6	98	7	21	8	0	3	
	완주군	계(T)	2,507	497	181	552	261	313	123	85	141	
		남(M)	1,372	191	109	209	237	72	82	83	118	
		여(F)	1,135	306	72	343	24	241	41	2	23	
	익산시	계(T)	5,167	1,043	259	1,417	145	523	246	144	240	
		남(M)	2,651	375	126	588	125	229	109	126	204	
		여(F)	2,516	668	133	829	20	294	137	18	36	
	임실군	계(T)	413	53	10	159	18	48	16	3	52	
		남(M)	187	21	3	45	17	16	4	2	51	
		여(F)	226	32	7	114	1	32	12	1	1	
	장수군	계(T)	381	28	17	115	21	54	18	0	47	
		남(M)	187	6	10	30	21	26	10	0	42	
		여(F)	194	22	7	85	0	28	8	0	5	
	전주 덕진구	계(T)	4,166	1,266	213	872	127	209	95	25	99	
		남(M)	1,875	437	103	333	109	123	20	22	74	
		여(F)	2,291	829	110	539	18	86	75	3	25	
전주 완산구	계(T)	2,987	1,101	162	782	37	132	65	11	10		
	남(M)	1,300	503	84	283	15	78	11	9	7		
	여(F)	1,687	598	78	499	22	54	54	2	3		
정읍시	계(T)	2,230	225	201	618	45	155	129	119	279		
	남(M)	1,353	81	111	245	40	97	66	115	251		
	여(F)	877	144	90	373	5	58	63	4	28		
진안군	계(T)	340	36	12	143	8	19	18	1	42		
	남(M)	131	8	9	43	8	11	0	0	31		
	여(F)	209	28	3	100	0	8	18	1	11		
제주특별자치도 Jeju-do	소계 Sub-Total	계(T)	21,689	9,955	1,467	2,637	102	577	608	1,409	738	
		남(M)	11,918	4,381	779	1,333	50	401	170	1,387	572	
		여(F)	9,771	5,574	688	1,304	52	176	438	22	166	
	서귀포시	계(T)	7,988	3,655	362	1,024	29	176	195	449	271	
		남(M)	4,569	1,731	193	598	15	108	31	446	243	
		여(F)	3,419	1,924	169	426	14	68	164	3	28	
	제주시	계(T)	13,701	6,300	1,105	1,613	73	401	413	960	467	
		남(M)	7,349	2,650	586	735	35	293	139	941	329	
		여(F)	6,352	3,650	519	878	38	108	274	19	138	
	충청남도 Chungcheongnam-do	소계 Sub-Total	계(T)	64,155	8,907	12,787	10,091	4,757	4,769	2,524	2,637	4,098
			남(M)	39,226	3,701	7,444	5,002	3,121	3,143	1,349	2,413	3,757
			여(F)	24,929	5,206	5,343	5,089	1,636	1,626	1,175	224	341
계룡시		계(T)	207	37	24	48	1	14	9	0	7	
		남(M)	92	9	11	14	0	6	0	0	7	
		여(F)	115	28	13	34	1	8	9	0	0	
공주시		계(T)	1,996	432	187	429	55	185	87	73	192	
		남(M)	991	150	100	118	34	116	25	63	164	
		여(F)	1,005	282	87	311	21	69	62	10	28	

II. Status of Registered Foreigners continue

03 Status of Registered Foreigners by Place of Residence and Nationality(Region)

(Unit : person)

태국 Thailand	스리랑카 Sri Lanka	미국 United States	미얀마 Myanmar	일본 Japan	몽골 Mongolia	(타이완 Taiwan)	방글라데시 Bangladesh	파키스탄 Pakistan	카자흐스탄 Kazakhstan	인도 India
22	26	5	18	25	5	7	1	0	1	0
11	26	1	17	0	1	3	1	0	0	0
11	0	4	1	25	4	4	0	0	1	0
4	0	7	9	44	1	6	4	0	0	0
0	0	3	9	1	0	4	4	0	0	0
4	0	4	0	43	1	2	0	0	0	0
44	112	4	53	25	33	6	10	9	0	4
24	112	3	52	1	19	2	8	9	0	3
20	0	1	1	24	14	4	2	0	0	1
96	144	42	118	110	157	150	75	46	2	38
53	140	29	115	15	82	77	59	46	1	29
43	4	13	3	95	75	73	16	0	1	9
10	4	4	8	10	5	3	2	1	0	0
7	4	1	8	0	1	1	2	1	0	0
3	0	3	0	10	4	2	0	0	0	0
20	12	4	12	21	2	0	0	0	0	3
10	12	3	12	0	0	0	0	0	0	1
10	0	1	0	21	2	0	0	0	0	2
18	46	69	32	91	423	21	64	28	9	154
11	43	23	28	14	185	3	45	23	4	97
7	3	46	4	77	238	18	19	5	5	57
14	4	92	11	73	178	81	23	9	7	17
2	3	45	4	5	74	40	15	5	3	10
12	1	47	7	68	104	41	8	4	4	7
94	91	14	95	42	10	27	21	23	0	8
78	88	5	95	0	6	15	21	19	0	3
16	3	9	0	42	4	12	0	4	0	5
4	6	3	7	29	4	0	0	0	0	0
2	4	1	7	2	2	0	0	0	0	0
2	2	2	0	27	2	0	0	0	0	0
282	827	531	282	250	266	351	26	73	22	78
222	814	278	275	81	144	195	20	64	7	54
60	13	253	7	169	122	156	6	9	15	24
76	395	327	84	57	48	54	3	20	10	10
59	395	161	84	16	27	29	2	20	3	5
17	0	166	0	41	21	25	1	0	7	5
206	432	204	198	193	218	297	23	53	12	68
163	419	117	191	65	117	166	18	44	4	49
43	13	87	7	128	101	131	5	9	8	19
2,394	1,575	586	1,388	1,274	1,038	540	448	213	1,397	177
1,770	1,550	330	1,357	319	567	270	432	182	814	136
624	25	256	31	955	471	270	16	31	583	41
0	1	10	0	6	0	2	10	1	0	0
0	1	8	0	0	0	1	10	1	0	0
0	0	2	0	6	0	1	0	0	0	0
50	37	34	63	29	21	29	16	6	8	14
36	36	18	44	6	11	14	11	6	4	10
14	1	16	19	23	10	15	5	0	4	4

II. 등록외국인 현황 계속

03 지역 및 국적(지역)별 등록외국인 현황

(단위 : 명)

국적(지역) Nationality(Region)		성별 Sex	러시아(연방) Russia	캐나다 Canada	키르기스 Kyrgyz Republic	영국 United Kingdom	프랑스 France	이집트 Egypt	우크라이나 Ukraine	말레이시아 Malaysia	독일 Germany
지역 Region											
전라북도 Jeollabuk-do	부안군	계(T)	0	2	1	1	0	0	0	0	0
		남(M)	0	1	0	1	0	0	0	0	0
		여(F)	0	1	1	0	0	0	0	0	0
	순창군	계(T)	0	1	0	0	0	0	0	0	0
		남(M)	0	0	0	0	0	0	0	0	0
		여(F)	0	1	0	0	0	0	0	0	0
	완주군	계(T)	2	5	2	1	0	1	0	1	0
		남(M)	0	4	2	1	0	1	0	0	0
		여(F)	2	1	0	0	0	0	0	1	0
	익산시	계(T)	7	17	2	6	1	55	4	0	1
		남(M)	1	12	1	5	1	50	0	0	1
		여(F)	6	5	1	1	0	5	4	0	0
	임실군	계(T)	0	0	0	0	0	0	0	0	0
		남(M)	0	0	0	0	0	0	0	0	0
		여(F)	0	0	0	0	0	0	0	0	0
	장수군	계(T)	0	0	0	0	1	0	0	1	0
		남(M)	0	0	0	0	1	0	0	1	0
		여(F)	0	0	0	0	0	0	0	0	0
	전주진구	계(T)	19	9	28	8	3	20	4	5	6
		남(M)	14	5	10	7	2	13	3	5	4
		여(F)	5	4	18	1	1	7	1	0	2
	전완산구	계(T)	16	41	8	30	1	1	0	5	1
		남(M)	6	27	2	20	0	1	0	0	1
		여(F)	10	14	6	10	1	0	0	5	0
정읍시	계(T)	3	5	7	2	1	3	1	0	2	
	남(M)	1	2	4	1	1	2	1	0	2	
	여(F)	2	3	3	1	0	1	0	0	0	
진안군	계(T)	0	1	0	1	0	0	0	0	0	
	남(M)	0	1	0	0	0	0	0	0	0	
	여(F)	0	0	0	1	0	0	0	0	0	
제주특별자치도 Jeju-do	소계 Sub-Total	계(T)	48	174	18	284	19	4	30	83	12
		남(M)	10	99	13	168	11	3	15	46	9
		여(F)	38	75	5	116	8	1	15	37	3
서귀포시	계(T)	12	99	2	245	11	2	21	47	4	
	남(M)	3	48	2	141	5	1	9	29	2	
	여(F)	9	51	0	104	6	1	12	18	2	
제주시	계(T)	36	75	16	39	8	2	9	36	8	
	남(M)	7	51	11	27	6	2	6	17	7	
	여(F)	29	24	5	12	2	0	3	19	1	
충청남도 Chungcheongnam-do	소계 Sub-Total	계(T)	376	115	584	79	19	125	182	44	19
		남(M)	165	73	347	53	15	124	103	17	15
		여(F)	211	42	237	26	4	1	79	27	4
계룡시	계(T)	4	4	0	1	0	0	1	0	0	
	남(M)	3	2	0	0	0	0	1	0	0	
	여(F)	1	2	0	1	0	0	0	0	0	
공주시	계(T)	5	11	3	4	2	1	0	1	2	
	남(M)	2	5	1	3	2	1	0	1	2	
	여(F)	3	6	2	1	0	0	0	0	0	

II. Status of Registered Foreigners continue

03 Status of Registered Foreigners by Place of Residence and Nationality(Region)

(Unit : person)

나이지리아 Nigeria	남아프리카공화국 South Africa	동티모르 East-Timor	[홍콩 Hongkong]	오스트레일리아 Australia	시리아 Syria	이란 Iran	가나 Ghana	사우디아라비아 Saudiarabia	카메룬 Cameroon	터키 Turkey
0	5	1	0	0	10	0	0	0	0	0
0	2	1	0	0	8	0	0	0	0	0
0	3	0	0	0	2	0	0	0	0	0
0	3	0	0	0	0	1	0	0	0	0
0	2	0	0	0	0	1	0	0	0	0
0	1	0	0	0	0	0	0	0	0	0
2	1	1	0	0	10	0	0	0	2	0
2	0	1	0	0	10	0	0	0	2	0
0	1	0	0	0	0	0	0	0	0	0
5	11	3	1	1	23	0	0	0	7	0
5	3	3	0	1	15	0	0	0	4	0
0	8	0	1	0	8	0	0	0	3	0
0	4	0	0	1	0	0	0	0	0	0
0	3	0	0	0	0	0	0	0	0	0
0	1	0	0	1	0	0	0	0	0	0
0	3	0	0	0	0	0	0	0	0	0
0	1	0	0	0	0	0	0	0	0	0
0	2	0	0	0	0	0	0	0	0	0
2	16	0	0	6	19	22	1	0	2	0
1	7	0	0	6	12	13	1	0	2	0
1	9	0	0	0	7	9	0	0	0	0
0	17	0	6	12	1	3	0	0	2	2
0	8	0	3	9	1	2	0	0	2	2
0	9	0	3	3	0	1	0	0	0	0
0	3	0	0	0	1	0	0	0	0	0
0	1	0	0	0	1	0	0	0	0	0
0	2	0	0	0	0	0	0	0	0	0
0	4	0	0	0	0	0	0	0	0	0
0	2	0	0	0	0	0	0	0	0	0
0	2	0	0	0	0	0	0	0	0	0
1	49	50	100	72	1	5	0	0	1	4
1	26	50	50	44	1	1	0	0	1	2
0	23	0	50	28	0	4	0	0	0	2
1	19	16	46	63	0	1	0	0	1	4
1	9	16	22	35	0	0	0	0	1	2
0	10	0	24	28	0	1	0	0	0	2
0	30	34	54	9	1	4	0	0	0	0
0	17	34	28	9	1	1	0	0	0	0
0	13	0	26	0	0	3	0	0	0	0
23	117	192	13	23	22	13	36	14	12	10
22	50	187	5	16	17	5	32	9	9	5
1	67	5	8	7	5	8	4	5	3	5
0	9	0	0	1	0	0	0	0	0	0
0	5	0	0	1	0	0	0	0	0	0
0	4	0	0	0	0	0	0	0	0	0
0	4	0	0	3	0	0	0	0	0	0
0	1	0	0	1	0	0	0	0	0	0
0	3	0	0	2	0	0	0	0	0	0

II. 등록외국인 현황 계속

03 지역 및 국적(지역)별 등록외국인 현황

(단위 : 명)

국적(지역) Nationality(Region)		성별 Sex	싱가포르 Singapore	뉴질랜드 New Zealand	에티오피아 Ethiopia	브라질 Brazil	노르웨이 Norway	이탈리아 Italy	라오스 Laos	모로코 Morocco	우간다 Uganda	아일랜드 Ireland
지역 Region												
전라북도 Jeollabuk-do	부안군	계(T)	0	0	0	0	1	0	8	0	0	0
		남(M)	0	0	0	0	1	0	1	0	0	0
		여(F)	0	0	0	0	0	0	0	7	0	0
	순창군	계(T)	0	0	0	0	0	0	0	6	0	0
		남(M)	0	0	0	0	0	0	0	0	0	0
		여(F)	0	0	0	0	0	0	0	6	0	0
	완주군	계(T)	0	0	2	2	0	0	3	1	0	0
		남(M)	0	0	1	1	0	0	0	0	0	0
		여(F)	0	0	1	1	0	0	3	1	0	0
	익산시	계(T)	0	2	0	1	0	0	2	0	5	3
		남(M)	0	0	0	1	0	0	1	0	5	3
		여(F)	0	2	0	0	0	0	1	0	0	0
	임실군	계(T)	0	0	0	0	0	0	0	0	0	0
		남(M)	0	0	0	0	0	0	0	0	0	0
		여(F)	0	0	0	0	0	0	0	0	0	0
	장수군	계(T)	0	0	0	0	1	0	0	0	0	0
		남(M)	0	0	0	0	1	0	0	0	0	0
		여(F)	0	0	0	0	0	0	0	0	0	0
	전주진구	계(T)	0	4	5	18	0	0	9	11	13	2
		남(M)	0	3	4	8	0	0	1	6	12	2
		여(F)	0	1	1	10	0	0	8	5	1	0
	전주완산구	계(T)	0	4	5	1	0	0	1	1	4	2
		남(M)	0	4	2	0	0	0	0	0	4	2
		여(F)	0	0	3	1	0	0	1	1	0	0
정읍시	계(T)	0	0	0	0	0	0	0	0	0	0	
	남(M)	0	0	0	0	0	0	0	0	0	0	
	여(F)	0	0	0	0	0	0	0	0	0	0	
진안군	계(T)	0	1	0	0	0	0	0	0	0	0	
	남(M)	0	0	0	0	0	0	0	0	0	0	
	여(F)	0	1	0	0	0	0	0	0	0	0	
제주특별자치도 Jeju-do	소계 Sub-Total	계(T)	36	37	4	18	3	3	28	2	0	10
		남(M)	18	12	4	10	2	2	14	1	0	8
		여(F)	18	25	0	8	1	1	14	1	0	2
	서귀포시	계(T)	30	32	1	12	2	1	18	0	0	6
		남(M)	14	10	1	8	1	1	12	0	0	5
		여(F)	16	22	0	4	1	0	6	0	0	1
	제주시	계(T)	6	5	3	6	1	2	10	2	0	4
		남(M)	4	2	3	2	1	1	2	1	0	3
		여(F)	2	3	0	4	0	1	8	1	0	1
충청남도 Chungcheongnam-do	소계 Sub-Total	계(T)	8	16	11	34	1	3	40	27	21	17
		남(M)	4	10	7	15	1	3	4	20	12	12
		여(F)	4	6	4	19	0	0	36	7	9	5
	계룡시	계(T)	1	0	0	2	0	0	0	1	0	1
		남(M)	1	0	0	1	0	0	0	1	0	1
		여(F)	0	0	0	1	0	0	0	0	0	0
	공주시	계(T)	0	0	0	0	0	0	3	0	0	3
		남(M)	0	0	0	0	0	0	0	0	0	3
		여(F)	0	0	0	0	0	0	3	0	0	0

II. Status of Registered Foreigners continue

03 Status of Registered Foreigners by Place of Residence and Nationality(Region)

(Unit : person)

한국계 Korean-Russian	스페인 Spain	네덜란드 Netherlands	멕시코 Mexico	예멘 Yemen	아랍에미리트연합 U.A.E	타지키스탄 Tadjikistan	스웨덴 Sweden	폴란드 Poland	라이베리아 Liberia	케냐 Kenya
0	0	0	0	0	0	0	0	0	0	0
0	0	0	0	0	0	0	0	0	0	0
0	0	0	0	0	0	0	0	0	0	0
0	0	0	0	0	0	0	0	0	0	0
0	0	0	0	0	0	0	0	0	0	0
0	1	0	0	0	0	4	0	0	0	6
0	0	0	0	0	0	2	0	0	0	6
0	1	0	0	0	0	2	0	0	0	0
0	0	1	1	4	0	0	0	0	0	0
0	0	1	1	4	0	0	0	0	0	0
0	0	0	0	0	0	0	0	0	0	0
0	0	0	0	0	0	0	1	0	0	0
0	0	0	0	0	0	0	0	0	0	0
0	0	0	0	0	0	0	1	0	0	0
0	0	0	0	0	0	0	0	0	0	0
0	0	0	0	0	0	0	0	0	0	0
0	1	0	0	0	0	4	0	1	0	0
0	0	0	0	0	0	2	0	0	0	0
0	1	0	0	0	0	2	0	1	0	0
0	0	0	0	0	0	2	0	1	0	0
0	0	0	0	0	0	1	0	0	0	0
0	0	0	0	0	0	1	0	1	0	0
1	0	0	0	1	0	0	0	0	0	0
0	0	0	0	0	0	0	0	0	0	0
1	0	0	0	1	0	0	0	0	0	0
0	0	0	0	0	0	0	0	0	0	0
0	0	0	0	0	0	0	0	0	0	0
0	0	0	0	0	0	0	0	0	0	0
2	6	5	6	21	0	0	2	0	0	0
0	3	3	3	19	0	0	1	0	0	0
2	3	2	3	2	0	0	1	0	0	0
0	2	4	3	3	0	0	0	0	0	0
0	0	2	1	2	0	0	0	0	0	0
0	2	2	2	1	0	0	0	0	0	0
2	4	1	3	18	0	0	2	0	0	0
0	3	1	2	17	0	0	1	0	0	0
2	1	0	1	1	0	0	1	0	0	0
22	7	2	10	9	0	25	1	11	11	47
8	5	2	2	6	0	13	1	6	11	29
14	2	0	8	3	0	12	0	5	0	18
0	1	0	0	0	0	0	0	7	0	0
0	0	0	0	0	0	0	0	4	0	0
0	1	0	0	0	0	0	0	3	0	0
0	0	0	0	0	0	0	0	0	0	1
0	0	0	0	0	0	0	0	0	0	0
0	0	0	0	0	0	0	0	0	0	1

II. 등록외국인 현황 계속

03 지역 및 국적(지역)별 등록외국인 현황

(단위 : 명)

국적(지역) Nationality(Region)		성별 Sex	이라크 Iraq	요르단 Jordan	세네갈 Senegal	벨기에 Belgium	페루 Peru	수단 Sudan	콜롬비아 Colombia	아프가니스탄 Afghanistan	스위스 Switzerland
지역 Region											
전라북도 Jeollabuk-do	부안군	계(T)	0	0	0	0	0	0	0	0	0
		남(M)	0	0	0	0	0	0	0	0	0
		여(F)	0	0	0	0	0	0	0	0	0
	순창군	계(T)	0	0	0	0	0	0	0	0	0
		남(M)	0	0	0	0	0	0	0	0	0
		여(F)	0	0	0	0	0	0	0	0	0
	완주군	계(T)	0	1	0	0	0	0	0	0	2
		남(M)	0	1	0	0	0	0	0	0	1
		여(F)	0	0	0	0	0	0	0	0	1
	익산시	계(T)	0	0	0	0	0	4	0	0	0
		남(M)	0	0	0	0	0	3	0	0	0
		여(F)	0	0	0	0	0	1	0	0	0
	임실군	계(T)	0	0	0	0	0	0	0	0	0
		남(M)	0	0	0	0	0	0	0	0	0
		여(F)	0	0	0	0	0	0	0	0	0
	장수군	계(T)	0	0	0	0	0	0	0	0	0
		남(M)	0	0	0	0	0	0	0	0	0
		여(F)	0	0	0	0	0	0	0	0	0
	전주 덕진구	계(T)	0	1	0	1	4	0	5	5	0
		남(M)	0	1	0	1	3	0	0	5	0
		여(F)	0	0	0	0	1	0	5	0	0
전주 완산구	계(T)	0	0	0	0	1	0	0	1	0	
	남(M)	0	0	0	0	0	0	0	1	0	
	여(F)	0	0	0	0	1	0	0	0	0	
정읍시	계(T)	0	0	0	0	0	0	0	0	0	
	남(M)	0	0	0	0	0	0	0	0	0	
	여(F)	0	0	0	0	0	0	0	0	0	
진안군	계(T)	0	0	0	0	0	0	0	0	0	
	남(M)	0	0	0	0	0	0	0	0	0	
	여(F)	0	0	0	0	0	0	0	0	0	
제주특별자치도 Jeju-do	소계 Sub-Total	계(T)	0	2	5	3	3	0	2	0	2
	남(M)	0	2	4	2	0	0	1	0	1	
	여(F)	0	0	1	1	3	0	1	0	1	
서귀포시	계(T)	0	0	5	1	0	0	2	0	1	
	남(M)	0	0	4	1	0	0	1	0	1	
	여(F)	0	0	1	0	0	0	1	0	0	
제주시	계(T)	0	2	0	2	3	0	0	0	1	
	남(M)	0	2	0	1	0	0	0	0	0	
	여(F)	0	0	0	1	3	0	0	0	1	
충청남도 Chungcheongnam-do	소계 Sub-Total	계(T)	11	3	5	1	12	4	5	2	5
	남(M)	9	3	4	1	4	3	2	1	3	
	여(F)	2	0	1	0	8	1	3	1	2	
계룡시	계(T)	0	0	0	0	1	0	0	0	0	
	남(M)	0	0	0	0	1	0	0	0	0	
	여(F)	0	0	0	0	0	0	0	0	0	
공주시	계(T)	0	0	0	0	0	0	0	0	0	
	남(M)	0	0	0	0	0	0	0	0	0	
	여(F)	0	0	0	0	0	0	0	0	0	

II. 등록외국인 현황 계속

03 지역 및 국적(지역)별 등록외국인 현황

(단위 : 명)

국적(지역) Nationality(Region)		성별 Sex	기니 Guinea	코트디부아르 Cote D'Ivoire	말리 Mali	튀니지 Tunisia	헝가리 Hungary	아제르바이잔 Azerbaijan	이스라엘 Israel	베네수엘라 Venezuela	칠레 Chile	
지역 Region												
전라북도 Jeollabuk-do	부안군	계(T)	0	0	6	0	0	0	0	0	0	
		남(M)	0	0	6	0	0	0	0	0	0	
		여(F)	0	0	0	0	0	0	0	0	0	
	순창군	계(T)	0	0	0	0	0	0	0	0	0	
		남(M)	0	0	0	0	0	0	0	0	0	
		여(F)	0	0	0	0	0	0	0	0	0	
	완주군	계(T)	0	0	0	0	0	0	0	0	0	
		남(M)	0	0	0	0	0	0	0	0	0	
		여(F)	0	0	0	0	0	0	0	0	0	
	익산시	계(T)	0	0	0	1	0	0	0	0	0	
		남(M)	0	0	0	1	0	0	0	0	0	
		여(F)	0	0	0	0	0	0	0	0	0	
	임실군	계(T)	0	0	0	0	0	0	0	0	0	
		남(M)	0	0	0	0	0	0	0	0	0	
		여(F)	0	0	0	0	0	0	0	0	0	
	장수군	계(T)	0	0	0	0	0	0	0	0	1	
		남(M)	0	0	0	0	0	0	0	0	0	
		여(F)	0	0	0	0	0	0	0	0	1	
	전주 덕진구	계(T)	2	3	0	0	0	0	0	0	1	0
		남(M)	2	2	0	0	0	0	0	0	1	0
		여(F)	0	1	0	0	0	0	0	0	0	0
전주 완산구	계(T)	0	0	0	0	0	0	0	0	0	0	
	남(M)	0	0	0	0	0	0	0	0	0	0	
	여(F)	0	0	0	0	0	0	0	0	0	0	
정읍시	계(T)	0	0	0	0	0	0	0	0	0	0	
	남(M)	0	0	0	0	0	0	0	0	0	0	
	여(F)	0	0	0	0	0	0	0	0	0	0	
진안군	계(T)	0	0	0	0	0	0	0	0	0	0	
	남(M)	0	0	0	0	0	0	0	0	0	0	
	여(F)	0	0	0	0	0	0	0	0	0	0	
제주특별자치도 Jeju-do	소계	계(T)	0	0	0	0	4	0	0	1	3	
	남(M)	0	0	0	0	3	0	0	1	0		
	여(F)	0	0	0	0	1	0	0	0	3		
서귀포시	계(T)	0	0	0	0	2	0	0	0	1	0	
	남(M)	0	0	0	0	2	0	0	0	1	0	
	여(F)	0	0	0	0	0	0	0	0	0	0	
제주시	계(T)	0	0	0	0	2	0	0	0	0	3	
	남(M)	0	0	0	0	1	0	0	0	0	0	
	여(F)	0	0	0	0	1	0	0	0	0	3	
충청남도 Chungcheongnam-do	소계	계(T)	1	16	2	3	3	1	1	5	2	
	남(M)	1	8	2	2	2	1	1	3	0		
	여(F)	0	8	0	1	1	0	0	2	2		
계룡시	계(T)	0	0	0	0	0	0	0	0	0	0	
	남(M)	0	0	0	0	0	0	0	0	0	0	
	여(F)	0	0	0	0	0	0	0	0	0	0	
공주시	계(T)	0	0	0	0	0	0	1	0	0	0	
	남(M)	0	0	0	0	0	0	1	0	0	0	
	여(F)	0	0	0	0	0	0	0	0	0	0	

II. 등록외국인 현황 계속

03 지역 및 국적(지역)별 등록외국인 현황

(단위 : 명)

국적(지역) Nationality(Region)		성별 Sex	짐바브웨 Zimbabwe	크로아티아 Croatia	아르메니아 Armenia	리투아니아 Lithuania	파라과이 Paraguay	브루나이 Brunei	세르비아 Serbia	볼리비아 Bolivia	도미니카공화국 Dominican Rep.	
지역 Region												
전라북도 Jeollabuk-do	부안군	계(T)	0	0	0	0	0	0	0	1	0	
		남(M)	0	0	0	0	0	0	0	0	0	
		여(F)	0	0	0	0	0	0	0	0	1	0
	순창군	계(T)	0	0	0	0	0	0	0	0	0	0
		남(M)	0	0	0	0	0	0	0	0	0	0
		여(F)	0	0	0	0	0	0	0	0	0	0
	완주군	계(T)	0	0	0	0	0	0	0	0	0	0
		남(M)	0	0	0	0	0	0	0	0	0	0
		여(F)	0	0	0	0	0	0	0	0	0	0
	익산시	계(T)	0	0	0	0	0	0	0	0	0	0
		남(M)	0	0	0	0	0	0	0	0	0	0
		여(F)	0	0	0	0	0	0	0	0	0	0
	임실군	계(T)	0	0	0	0	0	0	0	0	0	0
		남(M)	0	0	0	0	0	0	0	0	0	0
		여(F)	0	0	0	0	0	0	0	0	0	0
	장수군	계(T)	0	0	0	0	0	0	0	0	0	0
		남(M)	0	0	0	0	0	0	0	0	0	0
		여(F)	0	0	0	0	0	0	0	0	0	0
	전주진구	계(T)	2	0	0	0	0	0	0	0	0	0
		남(M)	1	0	0	0	0	0	0	0	0	0
		여(F)	1	0	0	0	0	0	0	0	0	0
전완산구	계(T)	0	0	0	0	0	0	0	0	0	0	
	남(M)	0	0	0	0	0	0	0	0	0	0	
	여(F)	0	0	0	0	0	0	0	0	0	0	
정읍시	계(T)	0	0	0	0	0	0	0	0	0	0	
	남(M)	0	0	0	0	0	0	0	0	0	0	
	여(F)	0	0	0	0	0	0	0	0	0	0	
진안군	계(T)	0	0	0	0	0	0	0	0	0	0	
	남(M)	0	0	0	0	0	0	0	0	0	0	
	여(F)	0	0	0	0	0	0	0	0	0	0	
제주특별자치도 Jeju-do	소계 Sub-Total	계(T)	3	0	0	1	0	0	0	0	1	
		남(M)	3	0	0	0	0	0	0	0	0	
		여(F)	0	0	0	1	0	0	0	0	1	
	서귀포시	계(T)	0	0	0	0	0	0	0	0	1	
남(M)		0	0	0	0	0	0	0	0	0		
여(F)		0	0	0	0	0	0	0	0	1		
제주시	계(T)	3	0	0	1	0	0	0	0	0		
	남(M)	3	0	0	0	0	0	0	0	0		
	여(F)	0	0	0	1	0	0	0	0	0		
충청남도 Chungcheongnam-do	소계 Sub-Total	계(T)	2	0	2	2	8	2	1	5	2	
		남(M)	1	0	2	2	4	0	0	3	1	
		여(F)	1	0	0	0	4	2	1	2	1	
	계룡시	계(T)	0	0	0	2	0	0	0	0	0	
남(M)		0	0	0	2	0	0	0	0	0		
여(F)		0	0	0	0	0	0	0	0	0		
공주시	계(T)	0	0	0	0	0	0	0	0	0		
	남(M)	0	0	0	0	0	0	0	0	0		
	여(F)	0	0	0	0	0	0	0	0	0		

II. Status of Registered Foreigners continue

03 Status of Registered Foreigners by Place of Residence and Nationality(Region)

(Unit : person)

엘살바도르 El Salvador	오만 Oman	가봉 Gabon	코스타리카 Costarica	파나마 Panama	슬로바키아 Slovakia	팔레스타인 Palestine	피지 Fiji	온두라스 Honduras	몰도바 Moldova	부르키나파소 Burkinafaso	조지아 Georgia	슬로베니아 Slovenia
0	0	0	0	0	0	0	0	0	0	0	0	0
0	0	0	0	0	0	0	0	0	0	0	0	0
0	0	0	0	0	0	0	0	0	0	0	0	0
0	0	0	0	0	0	0	0	0	0	0	0	0
0	0	0	0	0	0	0	0	0	0	0	0	0
0	0	0	0	0	0	0	1	0	0	0	0	0
0	0	0	0	0	0	0	0	0	0	0	0	0
0	0	0	0	0	0	0	1	0	0	0	0	0
0	0	0	0	0	0	0	0	0	0	0	0	0
0	0	0	0	0	0	0	0	0	0	0	0	0
0	0	0	0	0	0	0	0	0	0	0	0	0
0	0	0	0	0	0	0	0	0	0	0	0	0
0	0	0	0	0	0	0	0	0	0	0	0	0
0	0	0	0	0	0	0	0	0	0	0	0	0
0	0	0	0	0	0	0	0	0	0	0	0	0
0	0	0	0	0	0	0	0	0	0	0	0	0
0	0	0	0	0	0	0	0	0	0	0	0	0
0	0	0	0	0	0	0	0	0	0	0	0	0
0	0	0	0	0	0	0	0	0	0	0	0	0
1	0	0	0	0	0	2	0	1	1	0	1	0
0	0	0	0	0	0	1	0	0	0	0	0	0
1	0	0	0	0	0	1	0	1	1	0	1	0
0	0	0	0	0	0	0	0	0	0	0	0	1
0	0	0	0	0	0	0	0	0	0	0	0	0
0	0	0	0	0	0	0	0	0	0	0	0	1
0	0	0	1	0	0	0	0	0	0	0	0	0
0	0	0	0	0	0	0	0	0	0	0	0	0
0	0	0	1	0	0	0	0	0	0	0	0	0
0	0	0	0	0	0	0	0	0	0	0	0	0
0	0	0	0	0	0	0	0	0	0	0	0	0
0	0	0	0	0	0	0	0	0	0	0	0	0
0	0	0	0	0	1	0	0	0	0	0	0	0
0	0	0	0	0	1	0	0	0	0	0	0	0
0	0	0	0	0	0	0	0	0	0	0	0	0
0	0	0	0	0	1	0	0	0	0	0	0	0
0	0	0	0	0	1	0	0	0	0	0	0	0
0	0	0	0	0	0	0	0	0	0	0	0	0
0	1	1	1	2	0	1	0	2	5	3	1	0
0	1	1	0	1	0	1	0	1	2	0	0	0
0	0	0	1	1	0	0	0	1	3	3	1	0
0	0	0	0	0	0	0	0	0	0	0	0	0
0	0	0	0	0	0	0	0	0	0	0	0	0
0	0	0	0	0	0	0	0	0	0	0	0	0
0	0	0	0	0	0	0	0	0	1	0	0	0
0	0	0	0	0	0	0	0	0	0	0	0	0
0	0	0	0	0	0	0	0	0	1	0	0	0

II. 등록외국인 현황 계속

03 지역 및 국적(지역)별 등록외국인 현황

(단위 : 명)

국적(지역) Nationality(Region)		성별 Sex	시에라리온 Sierra Leone	자메이카 Jamaica	모잠비크 Mozambique	라트비아 Latvia	토고 Togo	레바논 Lebanon	니카라과 Nicaragua	말라위 Malawi	우루과이 Uruguay	마다가스카르 Madagascar	
지역 Region													
전라북도 Jeollabuk-do	부안군	계(T)	0	0	0	0	0	0	0	0	0	0	
		남(M)	0	0	0	0	0	0	0	0	0	0	
		여(F)	0	0	0	0	0	0	0	0	0	0	
	순창군	계(T)	0	0	0	0	0	0	0	0	0	0	0
		남(M)	0	0	0	0	0	0	0	0	0	0	0
		여(F)	0	0	0	0	0	0	0	0	0	0	0
	완주군	계(T)	0	0	0	0	0	0	0	0	0	0	0
		남(M)	0	0	0	0	0	0	0	0	0	0	0
		여(F)	0	0	0	0	0	0	0	0	0	0	0
	익산시	계(T)	0	0	0	0	0	0	0	0	0	0	0
		남(M)	0	0	0	0	0	0	0	0	0	0	0
		여(F)	0	0	0	0	0	0	0	0	0	0	0
	임실군	계(T)	0	0	0	0	0	0	0	0	0	0	0
		남(M)	0	0	0	0	0	0	0	0	0	0	0
		여(F)	0	0	0	0	0	0	0	0	0	0	0
	장수군	계(T)	0	0	0	0	0	0	0	0	0	0	0
		남(M)	0	0	0	0	0	0	0	0	0	0	0
		여(F)	0	0	0	0	0	0	0	0	0	0	0
	전주진구	계(T)	0	0	0	1	0	0	0	1	0	0	0
		남(M)	0	0	0	0	0	0	0	1	0	0	0
		여(F)	0	0	0	1	0	0	0	0	0	0	0
전완산구	계(T)	0	0	0	0	0	0	0	0	0	0	0	
	남(M)	0	0	0	0	0	0	0	0	0	0	0	
	여(F)	0	0	0	0	0	0	0	0	0	0	0	
정읍시	계(T)	0	0	0	0	0	0	0	0	0	0	0	
	남(M)	0	0	0	0	0	0	0	0	0	0	0	
	여(F)	0	0	0	0	0	0	0	0	0	0	0	
진안군	계(T)	0	0	0	0	0	0	0	0	0	0	0	
	남(M)	0	0	0	0	0	0	0	0	0	0	0	
	여(F)	0	0	0	0	0	0	0	0	0	0	0	
제주특별자치도 Jeju-do	소계 Sub-Total	계(T)	0	0	0	0	0	0	0	0	0	0	
	남(M)	0	0	0	0	0	0	0	0	0	0	0	
	여(F)	0	0	0	0	0	0	0	0	0	0	0	
서귀포시	계(T)	0	0	0	0	0	0	0	0	0	0	0	
	남(M)	0	0	0	0	0	0	0	0	0	0	0	
	여(F)	0	0	0	0	0	0	0	0	0	0	0	
제주시	계(T)	0	0	0	0	0	0	0	0	0	0	0	
	남(M)	0	0	0	0	0	0	0	0	0	0	0	
	여(F)	0	0	0	0	0	0	0	0	0	0	0	
충청남도 Chungcheongnam-do	소계 Sub-Total	계(T)	0	1	0	1	2	0	0	0	0	0	
	남(M)	0	0	0	0	2	0	0	0	0	0	0	
	여(F)	0	1	0	1	0	0	0	0	0	0	0	
계룡시	계(T)	0	0	0	0	0	0	0	0	0	0	0	
	남(M)	0	0	0	0	0	0	0	0	0	0	0	
	여(F)	0	0	0	0	0	0	0	0	0	0	0	
공주시	계(T)	0	1	0	1	0	0	0	0	0	0	0	
	남(M)	0	0	0	0	0	0	0	0	0	0	0	
	여(F)	0	1	0	1	0	0	0	0	0	0	0	

II. Status of Registered Foreigners continue

03 Status of Registered Foreigners by Place of Residence and Nationality(Region)

(Unit : person)

부탄 Bhutan	모리셔스 Mauritius	아이티 Haiti	쿠바 Cuba	콩고 Congo P.R.	남수단공화국 Republic of South Sudan	아이슬란드 Iceland	키프로스 Cyprus	알바니아 Albania	에스토니아 Estonia	트리니다드토바고 Trinidad and Tobago
0	0	0	0	0	0	0	0	0	0	0
0	0	0	0	0	0	0	0	0	0	0
0	0	0	0	0	0	0	0	0	0	0
0	0	0	0	0	0	0	0	0	0	0
0	0	0	0	0	0	0	0	0	0	0
0	0	0	0	0	0	0	0	0	0	0
0	0	0	0	0	0	0	0	0	0	0
0	0	0	0	0	0	0	0	0	0	0
0	0	0	0	1	0	0	0	0	0	0
0	0	0	0	0	0	0	0	0	0	0
0	0	0	0	1	0	0	0	0	0	0
0	0	0	0	0	0	0	0	0	0	0
0	0	0	0	0	0	0	0	0	0	0
0	0	0	0	0	0	0	0	0	0	0
0	0	0	0	0	0	0	0	0	0	0
0	0	0	0	0	0	0	0	0	0	0
0	0	0	0	0	0	0	0	0	0	0
0	0	0	0	0	0	0	0	0	0	0
0	0	0	0	0	0	0	0	0	0	0
0	0	0	0	0	0	0	0	0	0	0
0	0	0	0	0	0	0	0	1	0	0
0	0	0	0	0	0	0	0	1	0	0
0	0	0	0	0	0	0	0	0	0	0
0	0	0	0	0	0	0	0	0	0	0
0	0	0	0	0	0	0	0	0	0	0
0	0	0	0	0	0	0	0	0	0	0
0	0	0	0	0	0	0	0	0	0	0
0	0	0	0	0	0	0	0	0	0	0
0	3	0	0	0	0	0	0	1	0	0
0	1	0	0	0	0	0	0	1	0	0
0	2	0	0	0	0	0	0	0	0	0
0	3	0	0	0	0	0	0	0	0	0
0	1	0	0	0	0	0	0	0	0	0
0	2	0	0	0	0	0	0	0	0	0
0	0	0	0	0	0	0	0	1	0	0
0	0	0	0	0	0	0	0	1	0	0
0	0	0	0	0	0	0	0	0	0	0
0	0	1	0	0	0	0	0	0	1	0
0	0	1	0	0	0	0	0	0	1	0
0	0	0	0	0	0	0	0	0	0	1
0	0	0	0	0	0	0	0	0	0	0
0	0	0	0	0	0	0	0	0	0	0
0	0	0	0	0	0	0	0	0	0	0
0	0	0	0	0	0	0	0	0	0	0
0	0	0	0	0	0	0	0	0	0	0
0	0	0	0	0	0	0	0	0	0	0

II. 등록외국인 현황 계속

03 지역 및 국적(지역)별 등록외국인 현황

(단위 : 명)

국적(지역) Nationality(Region)		성별 Sex	베냉 Benin	기니비사우 Guinea Bissau	차드 Chad	에리트레아 Eritrea	모리타니 Mauritania	(영국 외지민 British National Overseas)	룩셈부르크 Luxembourg	소말리아 Somalia	마케도니아 Macedonia
지역 Region											
전라북도 Jeollabuk-do	부안군	계(T)	0	1	0	0	0	0	0	0	0
		남(M)	0	1	0	0	0	0	0	0	0
		여(F)	0	0	0	0	0	0	0	0	0
	순창군	계(T)	0	0	0	0	0	0	0	0	0
		남(M)	0	0	0	0	0	0	0	0	0
		여(F)	0	0	0	0	0	0	0	0	0
	완주군	계(T)	0	0	0	0	0	0	0	0	0
		남(M)	0	0	0	0	0	0	0	0	0
		여(F)	0	0	0	0	0	0	0	0	0
	익산시	계(T)	0	0	0	0	0	0	0	0	0
		남(M)	0	0	0	0	0	0	0	0	0
		여(F)	0	0	0	0	0	0	0	0	0
	임실군	계(T)	0	0	0	0	0	0	0	0	0
		남(M)	0	0	0	0	0	0	0	0	0
		여(F)	0	0	0	0	0	0	0	0	0
	장수군	계(T)	0	0	0	0	0	0	0	0	0
		남(M)	0	0	0	0	0	0	0	0	0
		여(F)	0	0	0	0	0	0	0	0	0
	전주 덕진구	계(T)	0	0	0	0	0	0	0	0	0
		남(M)	0	0	0	0	0	0	0	0	0
		여(F)	0	0	0	0	0	0	0	0	0
	전주 완산구	계(T)	0	0	0	0	0	0	0	0	0
		남(M)	0	0	0	0	0	0	0	0	0
		여(F)	0	0	0	0	0	0	0	0	0
정읍시	계(T)	0	0	0	0	0	0	0	0	0	
	남(M)	0	0	0	0	0	0	0	0	0	
	여(F)	0	0	0	0	0	0	0	0	0	
진안군	계(T)	0	0	0	0	0	0	0	0	0	
	남(M)	0	0	0	0	0	0	0	0	0	
	여(F)	0	0	0	0	0	0	0	0	0	
제주특별자치도 Jeju-do	소계 Sub-Total	계(T)	0	0	0	0	0	0	0	0	0
	남(M)	0	0	0	0	0	0	0	0	0	
	여(F)	0	0	0	0	0	0	0	0	0	
서귀포시	계(T)	0	0	0	0	0	0	0	0	0	
	남(M)	0	0	0	0	0	0	0	0	0	
	여(F)	0	0	0	0	0	0	0	0	0	
제주시	계(T)	0	0	0	0	0	0	0	0	0	
	남(M)	0	0	0	0	0	0	0	0	0	
	여(F)	0	0	0	0	0	0	0	0	0	
충청남도 Chungcheongnam-do	소계 Sub-Total	계(T)	1	1	2	0	1	0	1	1	0
	남(M)	1	1	2	0	1	0	0	0	0	
	여(F)	0	0	0	0	0	0	1	1	0	
계룡시	계(T)	0	0	0	0	0	0	0	0	0	
	남(M)	0	0	0	0	0	0	0	0	0	
	여(F)	0	0	0	0	0	0	0	0	0	
공주시	계(T)	1	0	0	0	0	0	0	0	0	
	남(M)	1	0	0	0	0	0	0	0	0	
	여(F)	0	0	0	0	0	0	0	0	0	

II. Status of Registered Foreigners continue

03 Status of Registered Foreigners by Place of Residence and Nationality(Region)

(Unit : person)

솔로몬군도 Solomon Is.	바레인 Bahrain	보츠와나 Botswana	중앙아프리카공화국 Central Africa	카타르 Qatar	바하마 Bahamas	바베이도스 Barbados	니제르 Niger	세인트크리스토퍼 네비스 St. Kitts-Nevis	벨리즈 Belize	몬테네그로 Montenegro	보스니아헤르체고비나 Bosnia and Herzegovina
0	0	0	0	0	0	0	0	0	0	0	0
0	0	0	0	0	0	0	0	0	0	0	0
0	0	0	0	0	0	0	0	0	0	0	0
0	0	0	0	0	0	0	0	0	0	0	0
0	0	0	0	0	0	0	0	0	0	0	0
0	0	0	0	0	0	0	0	0	0	0	0
0	0	0	0	0	0	0	0	0	0	0	0
0	0	0	0	0	0	0	0	0	0	0	0
0	0	0	0	0	0	0	0	0	0	0	0
0	0	0	0	0	0	0	0	0	0	0	0
0	0	0	0	0	0	0	0	0	0	0	0
0	0	0	0	0	0	0	0	0	0	0	0
0	0	0	0	0	0	0	0	0	0	0	0
0	0	0	0	0	0	0	0	0	0	0	0
0	0	0	0	0	0	0	0	0	0	0	0
0	0	0	0	0	0	0	0	0	0	0	0
0	0	1	0	0	0	0	0	0	0	0	0
0	0	1	0	0	0	0	0	0	0	0	0
0	0	0	0	0	0	0	0	0	0	0	0
0	0	0	0	0	0	0	0	0	0	0	0
0	0	0	0	0	0	0	0	0	0	0	0
0	0	0	0	0	0	0	0	0	0	0	0
0	0	0	0	0	0	0	0	0	0	0	0
0	0	0	0	0	0	0	0	0	0	0	0
0	0	0	0	0	0	0	0	0	0	0	0
0	0	0	0	0	0	0	0	0	0	0	0
0	0	0	0	0	0	0	0	0	0	0	0
0	0	0	0	0	0	0	0	0	0	0	0
0	0	0	0	0	0	0	0	0	0	0	0
0	0	0	0	0	0	0	0	1	0	0	0
0	0	0	0	0	0	0	0	1	0	0	0
0	0	0	0	0	0	0	0	0	0	0	0
0	0	0	0	0	0	0	0	0	0	0	0
0	0	0	0	0	0	0	0	0	0	0	0
0	0	0	0	0	0	0	0	0	0	0	0
0	0	0	0	0	0	0	0	1	0	0	0
0	0	0	0	0	0	0	0	1	0	0	0
0	0	0	0	0	0	0	0	0	0	0	0
0	0	0	0	0	0	1	0	0	0	0	0
0	0	0	0	0	0	0	0	0	0	0	0
0	0	0	0	0	0	1	0	0	0	0	0
0	0	0	0	0	0	0	0	0	0	0	0
0	0	0	0	0	0	0	0	0	0	0	0
0	0	0	0	0	0	0	0	0	0	0	0
0	0	0	0	0	0	0	0	0	0	0	0
0	0	0	0	0	0	0	0	0	0	0	0
0	0	0	0	0	0	0	0	0	0	0	0
0	0	0	0	0	0	0	0	0	0	0	0
0	0	0	0	0	0	0	0	0	0	0	0
0	0	0	0	0	0	0	0	0	0	0	0

II. 등록외국인 현황 계속

03 지역 및 국적(지역)별 등록외국인 현황

(단위 : 명)

국적(지역) Nationality(Region)		성별 Sex	파푸아뉴기니 Papua New Guinea	몰타 Malta	코모로 Comoros	가이아나 Guyana	몰디브 Maldives	레소토 Lesotho	수리남 Surinam	코소보 Kosovo	스와질란드 Swaziland
지역 Region											
전라북도 Jeollabuk-do	부안군	계(T)	0	0	0	0	0	0	0	0	0
		남(M)	0	0	0	0	0	0	0	0	0
		여(F)	0	0	0	0	0	0	0	0	0
	순창군	계(T)	0	0	0	0	0	0	0	0	0
		남(M)	0	0	0	0	0	0	0	0	0
		여(F)	0	0	0	0	0	0	0	0	0
	완주군	계(T)	0	0	0	0	0	0	0	0	0
		남(M)	0	0	0	0	0	0	0	0	0
		여(F)	0	0	0	0	0	0	0	0	0
	익산시	계(T)	0	0	0	0	0	0	0	0	0
		남(M)	0	0	0	0	0	0	0	0	0
		여(F)	0	0	0	0	0	0	0	0	0
	임실군	계(T)	0	0	0	0	0	0	0	0	0
		남(M)	0	0	0	0	0	0	0	0	0
		여(F)	0	0	0	0	0	0	0	0	0
	장수군	계(T)	0	0	0	0	0	0	0	0	0
		남(M)	0	0	0	0	0	0	0	0	0
		여(F)	0	0	0	0	0	0	0	0	0
	전주진구	계(T)	0	0	0	0	0	0	0	0	0
		남(M)	0	0	0	0	0	0	0	0	0
		여(F)	0	0	0	0	0	0	0	0	0
전주완산구	계(T)	0	0	0	0	0	0	0	0	0	
	남(M)	0	0	0	0	0	0	0	0	0	
	여(F)	0	0	0	0	0	0	0	0	0	
정읍시	계(T)	0	0	0	0	0	0	0	0	0	
	남(M)	0	0	0	0	0	0	0	0	0	
	여(F)	0	0	0	0	0	0	0	0	0	
진안군	계(T)	0	0	0	0	0	0	0	0	0	
	남(M)	0	0	0	0	0	0	0	0	0	
	여(F)	0	0	0	0	0	0	0	0	0	
제주특별자치도 Jeju-do	소계 Sub-Total	계(T)	0	1	0	0	0	0	0	0	0
		남(M)	0	1	0	0	0	0	0	0	0
		여(F)	0	0	0	0	0	0	0	0	0
	서귀포시	계(T)	0	0	0	0	0	0	0	0	0
남(M)		0	0	0	0	0	0	0	0	0	
여(F)		0	0	0	0	0	0	0	0	0	
제주시	계(T)	0	1	0	0	0	0	0	0	0	
	남(M)	0	1	0	0	0	0	0	0	0	
	여(F)	0	0	0	0	0	0	0	0	0	
충청남도 Chungcheongnam-do	소계 Sub-Total	계(T)	0	0	0	0	0	0	0	0	0
		남(M)	0	0	0	0	0	0	0	0	0
		여(F)	0	0	0	0	0	0	0	0	0
	계룡시	계(T)	0	0	0	0	0	0	0	0	0
남(M)		0	0	0	0	0	0	0	0	0	
여(F)		0	0	0	0	0	0	0	0	0	
공주시	계(T)	0	0	0	0	0	0	0	0	0	
	남(M)	0	0	0	0	0	0	0	0	0	
	여(F)	0	0	0	0	0	0	0	0	0	

II. Status of Registered Foreigners continue

03 Status of Registered Foreigners by Place of Residence and Nationality(Region)

(Unit : person)

키리바시 Kiribati	통가 Tonga	나우루 Nauru	바누아투 Vanuatu	세인트루시아 St. Lucia	팔라우 Palau	나미비아 Namibia	적도기니 Equator-Guinea	도미니카연방 Dominica	카보베르데 Cape Verde	그레나다 Grenada	기타 Others
0	0	0	0	0	0	0	0	0	0	0	0
0	0	0	0	0	0	0	0	0	0	0	0
0	0	0	0	0	0	0	0	0	0	0	0
0	0	0	0	0	0	0	0	0	0	0	1
0	0	0	0	0	0	0	0	0	0	0	0
0	0	0	0	0	0	0	0	0	0	0	1
0	0	0	0	0	0	0	0	0	0	0	1
0	0	0	0	0	0	0	0	0	0	0	1
0	0	0	0	0	0	0	0	0	0	0	1
0	0	0	0	0	0	0	0	0	0	0	0
0	0	0	0	0	0	0	0	0	0	0	0
0	0	0	0	0	0	0	0	0	0	0	1
0	0	0	0	0	0	0	0	0	0	0	1
0	0	0	0	0	0	0	0	0	0	0	0
0	0	0	0	0	0	0	0	0	0	0	0
0	0	0	0	0	0	0	0	0	0	0	1
0	0	0	0	0	0	0	0	0	0	0	0
0	0	0	0	0	0	0	0	0	0	0	1
0	0	0	0	0	0	0	0	0	0	0	0
0	0	0	0	0	0	0	0	0	0	0	0
0	0	0	0	0	0	0	0	0	0	0	0
0	0	0	0	0	0	0	0	0	0	0	0
0	0	0	0	0	0	0	0	0	0	0	0
0	0	0	0	0	0	0	0	0	0	0	0
0	0	0	0	0	0	0	0	0	0	0	0
0	0	0	0	0	0	0	0	0	0	0	0
0	0	0	0	0	0	0	0	0	0	0	0
0	0	0	0	0	0	0	0	0	0	0	0
0	0	0	0	0	0	0	0	0	0	0	0
0	0	0	0	0	0	0	0	0	0	0	0
0	0	0	0	0	0	0	0	0	0	0	0
0	0	0	0	0	0	0	0	0	0	0	0
0	0	0	0	0	0	0	0	0	0	0	0
0	0	0	0	0	0	0	0	0	0	0	0
0	0	0	0	0	0	0	0	0	0	0	0
0	0	0	0	0	0	0	0	0	0	0	0
0	0	0	0	0	0	0	0	0	0	0	0
0	0	0	2	0	0	0	0	0	0	0	0
0	0	0	2	0	0	0	0	0	0	0	1
0	0	0	0	0	0	0	0	0	0	0	0
0	0	0	0	0	0	0	0	0	0	0	0
0	0	0	0	0	0	0	0	0	0	0	0
0	0	0	0	0	0	0	0	0	0	0	0
0	0	0	0	0	0	0	0	0	0	0	0
0	0	0	2	0	0	0	0	0	0	1	0
0	0	0	2	0	0	0	0	0	0	1	0
0	0	0	0	0	0	0	0	0	0	0	0
0	0	0	0	0	0	0	0	0	0	0	9
0	0	0	0	0	0	0	0	0	0	0	5
0	0	0	0	0	0	0	0	0	0	0	4
0	0	0	0	0	0	0	0	0	0	0	0
0	0	0	0	0	0	0	0	0	0	0	0
0	0	0	0	0	0	0	0	0	0	0	0
0	0	0	0	0	0	0	0	0	0	0	0
0	0	0	0	0	0	0	0	0	0	0	0
0	0	0	0	0	0	0	0	0	0	0	0

II. 등록외국인 현황 계속

03 지역 및 국적(지역)별 등록외국인 현황

(단위 : 명)

국적(지역) Nationality(Region)		성별 Sex	총계 Grand-Total	중국 China	한국계중국인 Korean-Chinese	베트남 Vietnam	우즈베키스탄 Uzbekistan	캄보디아 Cambodia	필리핀 Philippines	인도네시아 Indonesia	네팔 Nepal
지역 Region											
충청남도 Chungcheongnam-do	금산군	계(T)	1,913	257	63	575	157	267	93	83	156
		남(M)	1,024	136	37	199	146	58	52	83	136
		여(F)	889	121	26	376	11	209	41	0	20
	논산시	계(T)	3,952	339	203	588	220	935	219	129	364
		남(M)	2,049	164	113	235	145	288	101	111	296
		여(F)	1,903	175	90	353	75	647	118	18	68
	당진시	계(T)	5,377	706	1,418	718	347	254	215	246	428
		남(M)	3,560	258	860	320	271	207	130	241	412
		여(F)	1,817	448	558	398	76	47	85	5	16
	보령시	계(T)	2,803	338	179	998	33	225	97	321	160
		남(M)	2,181	246	75	783	27	206	29	291	146
		여(F)	622	92	104	215	6	19	68	30	14
	부여군	계(T)	1,209	74	74	306	37	193	104	26	139
		남(M)	624	18	34	95	30	110	30	26	122
		여(F)	585	56	40	211	7	83	74	0	17
	서산시	계(T)	4,091	958	1,075	625	166	111	162	158	166
		남(M)	2,199	366	645	225	112	73	56	138	148
		여(F)	1,892	592	430	400	54	38	106	20	18
	서천군	계(T)	1,247	213	54	394	11	37	104	160	75
		남(M)	920	162	30	283	5	26	41	144	74
		여(F)	327	51	24	111	6	11	63	16	1
	아산시	계(T)	16,204	2,040	3,539	1,546	2,326	920	499	548	860
		남(M)	10,137	761	2,143	812	1,369	786	360	518	808
		여(F)	6,067	1,279	1,396	734	957	134	139	30	52
예산군	계(T)	2,156	132	340	436	99	249	114	87	232	
	남(M)	1,456	55	190	169	82	207	81	86	222	
	여(F)	700	77	150	267	17	42	33	1	10	
천안시 동남구	계(T)	8,569	1,495	2,464	905	611	431	232	274	428	
	남(M)	5,003	621	1,432	381	433	314	137	250	407	
	여(F)	3,566	874	1,032	524	178	117	95	24	21	
천안시 서북구	계(T)	10,302	1,490	2,739	1,235	603	609	366	313	460	
	남(M)	6,281	555	1,544	592	402	506	214	275	420	
	여(F)	4,021	935	1,195	643	201	103	152	38	40	
청양군	계(T)	589	31	41	175	13	75	58	21	87	
	남(M)	295	9	19	47	10	38	28	12	76	
	여(F)	294	22	22	128	3	37	30	9	11	
태안군	계(T)	1,344	166	112	640	8	26	57	91	28	
	남(M)	959	119	55	488	4	8	9	91	16	
	여(F)	385	47	57	152	4	18	48	0	12	
홍성군	계(T)	2,196	199	275	473	70	238	108	107	316	
	남(M)	1,455	72	156	241	51	194	56	84	303	
	여(F)	741	127	119	232	19	44	52	23	13	

II. Status of Registered Foreigners continue

03 Status of Registered Foreigners by Place of Residence and Nationality(Region)

(Unit : person)

태국 Thailand	스리랑카 Sri Lanka	미국 United States	미얀마 Myanmar	일본 Japan	몽골 Mongolia	(타이완 Taiwan)	방글라데시 Bangladesh	파키스탄 Pakistan	카자흐스탄 Kazakhstan	인도 India
48	49	4	29	33	41	9	14	5	5	0
26	47	3	28	0	27	4	14	5	4	0
22	2	1	1	33	14	5	0	0	1	0
274	88	9	118	54	66	52	24	38	47	3
113	88	5	118	5	38	25	24	33	32	2
161	0	4	0	49	28	27	0	5	15	1
221	276	19	141	38	45	12	52	25	53	0
193	272	8	141	0	27	8	51	25	38	0
28	4	11	0	38	18	4	1	0	15	0
101	130	15	49	16	15	48	0	9	1	0
80	129	10	49	1	13	30	0	9	0	0
21	1	5	0	15	2	18	0	0	1	0
145	5	4	33	26	8	2	0	0	6	0
92	5	1	32	1	3	1	0	0	6	0
53	0	3	1	25	5	1	0	0	0	0
64	47	47	33	43	149	43	33	12	59	5
36	45	36	31	2	83	26	32	12	45	4
28	2	11	2	41	66	17	1	0	14	1
13	61	8	9	10	5	25	6	2	0	1
6	61	2	9	0	3	14	6	2	0	1
7	0	6	0	10	2	11	0	0	0	0
514	283	131	331	492	176	102	104	27	887	21
425	276	67	330	183	108	52	103	27	501	19
89	7	64	1	309	68	50	1	0	386	2
117	64	13	122	6	31	22	7	1	43	0
94	64	5	121	1	16	7	6	0	24	0
23	0	8	1	5	15	15	1	1	19	0
190	135	77	105	288	189	75	48	60	143	55
145	134	47	104	73	87	34	43	39	75	41
45	1	30	1	215	102	41	5	21	68	14
537	274	183	269	178	258	65	109	27	103	76
431	269	105	264	38	128	25	108	23	56	57
106	5	78	5	140	130	40	1	4	47	19
19	2	4	10	11	0	10	14	0	4	0
16	2	2	10	0	0	5	13	0	1	0
3	0	2	0	11	0	5	1	0	3	0
14	108	7	20	8	9	16	1	0	1	0
5	108	3	20	1	3	9	1	0	1	0
9	0	4	0	7	6	7	0	0	0	0
87	15	21	56	36	25	28	10	0	37	2
72	13	10	56	8	20	15	10	0	27	2
15	2	11	0	28	5	13	0	0	10	0

II. 등록외국인 현황 계속

03 지역 및 국적(지역)별 등록외국인 현황

(단위 : 명)

국적(지역) Nationality(Region)		성별 Sex	러시아(연방) Russia	캐나다 Canada	키르기스 Kyrgyz Republic	영국 United Kingdom	프랑스 France	이집트 Egypt	우크라이나 Ukraine	말레이시아 Malaysia	독일 Germany
지역 Region											
충청남도 Chungcheongnam-do	금산군	계(T)	1	3	2	3	0	1	0	0	1
		남(M)	0	3	2	1	0	1	0	0	1
		여(F)	1	0	0	2	0	0	0	0	0
	논산시	계(T)	29	2	19	4	0	16	19	5	1
		남(M)	15	1	8	4	0	16	9	1	1
		여(F)	14	1	11	0	0	0	10	4	0
	당진시	계(T)	21	9	44	5	0	45	1	0	0
		남(M)	3	6	20	1	0	45	1	0	0
		여(F)	18	3	24	4	0	0	0	0	0
	보령시	계(T)	2	2	8	3	0	0	0	2	1
		남(M)	0	1	7	3	0	0	0	2	1
		여(F)	2	1	1	0	0	0	0	0	0
	부여군	계(T)	5	0	12	1	0	0	0	0	0
		남(M)	1	0	12	0	0	0	0	0	0
		여(F)	4	0	0	1	0	0	0	0	0
	서산시	계(T)	10	18	18	6	0	11	12	1	1
		남(M)	5	13	6	5	0	11	8	0	1
		여(F)	5	5	12	1	0	0	4	1	0
	서천군	계(T)	1	1	0	3	0	0	0	0	0
		남(M)	0	1	0	0	0	0	0	0	0
		여(F)	1	0	0	3	0	0	0	0	0
	아산시	계(T)	183	14	243	21	5	22	113	15	1
		남(M)	83	8	143	15	2	22	62	4	1
		여(F)	100	6	100	6	3	0	51	11	0
	예산군	계(T)	7	3	15	2	0	4	1	0	0
		남(M)	6	1	8	2	0	4	1	0	0
		여(F)	1	2	7	0	0	0	0	0	0
천안시 동남구	계(T)	46	6	56	10	11	13	22	16	5	
	남(M)	21	5	33	7	10	12	13	6	3	
	여(F)	25	1	23	3	1	1	9	10	2	
천안시 서북구	계(T)	43	36	125	10	1	12	9	4	7	
	남(M)	15	23	78	8	1	12	5	3	5	
	여(F)	28	13	47	2	0	0	4	1	2	
청양군	계(T)	0	0	4	0	0	0	0	0	0	
	남(M)	0	0	3	0	0	0	0	0	0	
	여(F)	0	0	1	0	0	0	0	0	0	
태안군	계(T)	2	2	2	3	0	0	2	0	0	
	남(M)	0	0	2	2	0	0	1	0	0	
	여(F)	2	2	0	1	0	0	1	0	0	
홍성군	계(T)	17	4	33	3	0	0	2	0	0	
	남(M)	11	4	24	2	0	0	2	0	0	
	여(F)	6	0	9	1	0	0	0	0	0	

II. Status of Registered Foreigners continue

03 Status of Registered Foreigners by Place of Residence and Nationality(Region)

(Unit : person)

나이지리아 Nigeria	남아프리카공화국 South Africa	동티모르 East-Timor	[홍콩 Hongkong]	오스트레일리아 Australia	시리아 Syria	이란 Iran	가나 Ghana	사우디아라비아 Saudi Arabia	카메룬 Cameroon	터키 Turkey
0	1	8	0	2	1	0	0	0	0	0
0	0	8	0	1	1	0	0	0	0	0
0	1	0	0	1	0	0	0	0	0	0
4	7	19	1	1	7	0	1	2	1	0
4	3	15	1	1	6	0	0	2	1	0
0	4	4	0	0	1	0	1	0	0	0
0	7	9	1	0	0	0	1	0	0	0
0	2	9	0	0	0	0	1	0	0	0
0	5	0	1	0	0	0	0	0	0	0
2	4	35	0	0	0	0	1	0	1	0
2	2	35	0	0	0	0	1	0	1	0
0	2	0	0	0	0	0	0	0	0	0
0	3	0	0	0	1	1	0	0	0	0
0	1	0	0	0	1	1	0	0	0	0
0	2	0	0	0	0	0	0	0	0	0
1	26	1	0	3	1	0	2	0	1	0
1	10	1	0	3	1	0	2	0	1	0
0	16	0	0	0	0	0	0	0	0	0
0	3	50	0	0	0	0	0	0	0	0
0	0	50	0	0	0	0	0	0	0	0
0	3	0	0	0	0	0	0	0	0	0
8	10	29	4	8	1	0	18	1	3	6
7	5	28	2	6	1	0	16	1	1	3
1	5	1	2	2	0	0	2	0	2	3
1	3	0	0	0	0	0	0	0	1	0
1	2	0	0	0	0	0	0	0	0	0
0	1	0	0	0	0	0	0	0	1	0
4	12	2	4	0	6	10	3	8	4	3
4	7	2	1	0	4	3	2	4	4	1
0	5	0	3	0	2	7	1	4	0	2
3	14	23	2	3	1	2	9	3	1	0
3	7	23	0	2	0	1	9	2	1	0
0	7	0	2	1	1	1	0	1	0	0
0	3	1	0	0	0	0	0	0	0	0
0	2	1	0	0	0	0	0	0	0	0
0	1	0	0	0	0	0	0	0	0	0
0	5	11	0	0	0	0	0	0	0	0
0	1	11	0	0	0	0	0	0	0	0
0	4	0	0	0	0	0	0	0	0	0
0	6	4	1	2	4	0	1	0	0	1
0	2	4	1	1	3	0	1	0	0	1
0	4	0	0	1	1	0	0	0	0	0

II. 등록외국인 현황 계속

03 지역 및 국적(지역)별 등록외국인 현황

(단위 : 명)

국적(지역) Nationality(Region)		성별 Sex	싱가포르 Singapore	뉴질랜드 New Zealand	에티오피아 Ethiopia	브라질 Brazil	노르웨이 Norway	이탈리아 Italy	라오스 Laos	모로코 Morocco	우간다 Uganda	아일랜드 Ireland
지역 Region												
충청남도 Chungcheongnam-do	금산군	계(T)	0	0	0	0	0	0	1	0	0	0
		남(M)	0	0	0	0	0	0	0	0	0	0
		여(F)	0	0	0	0	0	0	0	1	0	0
	논산시	계(T)	0	0	0	4	0	0	2	4	2	0
		남(M)	0	0	0	2	0	0	0	2	2	0
		여(F)	0	0	0	2	0	0	2	2	0	0
	당진시	계(T)	0	1	0	0	0	0	9	4	1	0
		남(M)	0	1	0	0	0	0	1	4	1	0
		여(F)	0	0	0	0	0	0	8	0	0	0
	보령시	계(T)	1	0	0	0	0	0	1	0	3	0
		남(M)	1	0	0	0	0	0	0	0	0	0
		여(F)	0	0	0	0	0	0	1	0	3	0
	부여군	계(T)	0	0	0	0	0	0	2	0	2	0
		남(M)	0	0	0	0	0	0	0	0	2	0
		여(F)	0	0	0	0	0	0	2	0	0	0
	서산시	계(T)	0	1	0	0	0	0	3	6	0	3
		남(M)	0	1	0	0	0	0	0	6	0	1
		여(F)	0	0	0	0	0	0	3	0	0	2
	서천군	계(T)	0	0	0	0	0	0	0	0	0	0
		남(M)	0	0	0	0	0	0	0	0	0	0
		여(F)	0	0	0	0	0	0	0	0	0	0
	아산시	계(T)	3	4	3	16	0	1	5	4	1	1
		남(M)	1	2	2	4	0	1	2	3	1	0
		여(F)	2	2	1	12	0	0	3	1	0	1
	예산군	계(T)	0	0	0	0	0	0	1	0	0	0
		남(M)	0	0	0	0	0	0	0	0	0	0
		여(F)	0	0	0	0	0	0	1	0	0	0
천안시 동남구	계(T)	2	4	4	11	0	1	3	4	6	2	
	남(M)	1	2	1	7	0	1	1	2	1	2	
	여(F)	1	2	3	4	0	0	2	2	5	0	
천안시 서북구	계(T)	1	5	4	1	1	1	2	3	4	5	
	남(M)	0	3	4	1	1	1	0	2	3	5	
	여(F)	1	2	0	0	0	0	2	1	1	0	
청양군	계(T)	0	0	0	0	0	0	4	0	0	0	
	남(M)	0	0	0	0	0	0	0	0	0	0	
	여(F)	0	0	0	0	0	0	4	0	0	0	
태안군	계(T)	0	0	0	0	0	0	2	0	0	2	
	남(M)	0	0	0	0	0	0	0	0	0	0	
	여(F)	0	0	0	0	0	0	2	0	0	2	
홍성군	계(T)	0	1	0	0	0	0	2	1	2	0	
	남(M)	0	1	0	0	0	0	0	0	2	0	
	여(F)	0	0	0	0	0	0	2	1	0	0	

II. Status of Registered Foreigners continue

03 Status of Registered Foreigners by Place of Residence and Nationality(Region)

(Unit : person)

한국계 Korean-Russian	러시아인 Russian	스페인 Spain	네덜란드 Netherlands	멕시코 Mexico	예멘 Yemen	아랍에미리트연합 U.A.E	타지키스탄 Tadjikistan	스웨덴 Sweden	폴란드 Poland	라이베리아 Liberia	케냐 Kenya
0	0	0	0	0	0	0	0	0	0	0	0
0	0	0	0	0	0	0	0	0	0	0	0
0	0	0	0	0	0	0	0	0	0	0	0
0	0	0	0	1	3	0	2	0	1	0	0
0	0	0	0	1	3	0	2	0	0	0	0
0	0	0	0	0	0	0	0	0	1	0	0
1	0	0	0	1	0	0	0	0	0	0	0
0	0	0	0	0	0	0	0	0	0	0	0
1	0	0	0	1	0	0	0	0	0	0	0
0	0	0	0	0	0	0	0	1	0	0	0
0	0	0	0	0	0	0	0	1	0	0	0
0	0	0	0	0	0	0	0	0	0	0	0
0	0	0	0	0	0	0	0	0	0	0	0
0	0	0	0	0	0	0	0	0	0	0	0
1	1	0	0	1	0	0	3	0	0	0	0
0	1	0	0	1	0	0	3	0	0	0	0
1	0	0	0	0	0	0	0	0	0	0	0
1	0	0	0	0	0	0	0	0	0	0	0
0	0	0	0	0	0	0	0	0	0	0	0
1	0	0	0	0	0	0	0	0	0	0	0
10	0	1	1	3	3	0	12	0	0	4	7
3	0	1	0	0	3	0	4	0	0	4	3
7	0	0	3	0	0	0	8	0	0	0	4
0	0	0	0	0	0	0	2	0	0	1	0
0	0	0	0	0	0	0	0	0	0	1	0
0	0	0	0	0	0	0	2	0	0	0	0
3	2	1	2	3	0	0	2	0	3	3	16
1	1	1	0	0	0	0	2	0	2	3	9
2	1	0	2	3	0	0	0	0	1	0	7
6	2	0	1	0	0	0	4	0	0	3	22
4	2	0	0	0	0	0	2	0	0	3	16
2	0	0	1	0	0	0	2	0	0	0	6
0	0	0	1	0	0	0	0	0	0	0	1
0	0	0	0	0	0	0	0	0	0	0	1
0	0	0	1	0	0	0	0	0	0	0	0
0	0	0	0	0	0	0	0	0	0	0	0
0	0	0	0	0	0	0	0	0	0	0	0
0	0	0	0	0	0	0	0	0	0	0	0
0	1	0	0	0	0	0	0	0	0	0	0
0	1	0	0	0	0	0	0	0	0	0	0
0	0	0	0	0	0	0	0	0	0	0	0

II. 등록외국인 현황 계속

03 지역 및 국적(지역)별 등록외국인 현황

(단위 : 명)

국적(지역) Nationality(Region)		성별 Sex	이라크 Iraq	요르단 Jordan	세네갈 Senegal	벨기에 Belgium	페루 Peru	수단 Sudan	콜롬비아 Colombia	아프가니스탄 Afghanistan	스위스 Switzerland
지역 Region											
충청남도 Chungcheongnam-do	금산군	계(T)	0	0	0	0	0	0	0	0	0
		남(M)	0	0	0	0	0	0	0	0	0
		여(F)	0	0	0	0	0	0	0	0	0
	논산시	계(T)	4	0	0	1	5	1	0	0	0
		남(M)	3	0	0	1	2	0	0	0	0
		여(F)	1	0	0	0	3	1	0	0	0
	당진시	계(T)	0	0	1	0	1	0	0	0	0
		남(M)	0	0	1	0	1	0	0	0	0
		여(F)	0	0	0	0	0	0	0	0	0
	보령시	계(T)	0	0	0	0	0	0	0	0	0
		남(M)	0	0	0	0	0	0	0	0	0
		여(F)	0	0	0	0	0	0	0	0	0
	부여군	계(T)	0	0	0	0	0	0	0	0	0
		남(M)	0	0	0	0	0	0	0	0	0
		여(F)	0	0	0	0	0	0	0	0	0
	서산시	계(T)	0	0	0	0	0	0	0	0	0
		남(M)	0	0	0	0	0	0	0	0	0
		여(F)	0	0	0	0	0	0	0	0	0
	서천군	계(T)	0	0	0	0	0	0	0	0	0
		남(M)	0	0	0	0	0	0	0	0	0
		여(F)	0	0	0	0	0	0	0	0	0
	아산시	계(T)	0	1	0	0	1	0	4	1	3
		남(M)	0	1	0	0	0	0	1	0	3
		여(F)	0	0	0	0	1	0	3	1	0
예산군	계(T)	0	0	0	0	0	0	0	0	0	
	남(M)	0	0	0	0	0	0	0	0	0	
	여(F)	0	0	0	0	0	0	0	0	0	
천안시 동남구	계(T)	0	0	0	0	3	1	1	0	2	
	남(M)	0	0	0	0	0	1	1	0	0	
	여(F)	0	0	0	0	3	0	0	0	2	
천안시 서북구	계(T)	5	2	4	0	0	0	0	1	0	
	남(M)	4	2	3	0	0	0	0	1	0	
	여(F)	1	0	1	0	0	0	0	0	0	
청양군	계(T)	0	0	0	0	0	0	0	0	0	
	남(M)	0	0	0	0	0	0	0	0	0	
	여(F)	0	0	0	0	0	0	0	0	0	
태안군	계(T)	0	0	0	0	0	0	0	0	0	
	남(M)	0	0	0	0	0	0	0	0	0	
	여(F)	0	0	0	0	0	0	0	0	0	
홍성군	계(T)	2	0	0	0	1	2	0	0	0	
	남(M)	2	0	0	0	0	2	0	0	0	
	여(F)	0	0	0	0	1	0	0	0	0	

II. Status of Registered Foreigners continue

03 Status of Registered Foreigners by Place of Residence and Nationality(Region)

(Unit : person)

루마니아 Rumania	에콰도르 Ecuador	리비아 Libya	덴마크 Denmark	르완다 Rwanda	핀란드 Finland	그리스 Greece	벨로루시 Belarus	오스트리아 Austria	콩고민주공화국 Congo D.R.	탄자니아 Tanzania	알제리 Algeria
0	0	0	0	0	0	0	0	0	0	0	0
0	0	0	0	0	0	0	0	0	0	0	0
0	0	0	0	0	0	0	0	0	0	0	0
0	2	0	0	1	0	0	0	0	0	0	1
0	1	0	0	1	0	0	0	0	0	0	0
0	1	0	0	0	0	0	0	0	0	0	1
0	0	0	0	0	0	0	0	0	0	0	0
0	0	0	0	0	0	0	0	0	0	0	0
0	0	0	0	0	0	0	0	0	0	0	0
0	0	0	0	0	0	0	0	0	0	0	0
0	0	0	0	0	0	0	0	0	0	0	0
0	0	0	0	0	0	0	0	0	0	0	0
0	0	0	0	0	0	0	0	0	0	0	0
0	0	0	0	0	0	0	0	0	0	0	0
0	0	0	0	0	0	0	0	1	0	0	1
0	0	0	0	0	0	0	0	1	0	0	1
0	0	0	0	0	0	0	0	0	0	0	0
0	0	0	0	0	0	0	0	0	0	0	0
0	0	0	0	0	0	0	0	0	0	0	0
0	0	0	0	0	0	0	0	0	0	0	0
0	1	1	0	1	2	0	0	1	14	0	2
0	1	1	0	1	2	0	0	1	8	0	1
0	0	0	0	0	0	0	0	0	6	0	1
0	0	0	0	0	0	0	0	0	0	0	0
0	0	0	0	0	0	0	0	0	0	0	0
0	0	0	0	0	0	0	0	0	0	0	0
0	0	0	1	0	0	0	2	1	3	1	2
0	0	0	1	0	0	0	1	0	3	1	1
0	0	0	0	0	0	0	1	1	0	0	1
1	1	0	1	1	0	2	1	0	0	0	0
0	0	0	1	1	0	2	0	0	0	0	0
1	1	0	0	0	0	0	1	0	0	0	0
0	0	0	0	0	0	0	0	0	0	0	0
0	0	0	0	0	0	0	0	0	0	0	0
0	0	0	0	0	0	0	0	0	0	0	0
0	0	0	0	0	1	0	0	0	0	0	0
0	0	0	0	0	1	0	0	0	0	0	0
0	0	0	0	0	0	0	0	0	0	0	0
1	0	0	0	0	0	0	0	0	0	0	0
1	0	0	0	0	0	0	0	0	0	0	0
0	0	0	0	0	0	0	0	0	0	0	0

II. 등록외국인 현황 계속

03 지역 및 국적(지역)별 등록외국인 현황

(단위 : 명)

국적(지역) Nationality(Region)		성별 Sex	기니 Guinea	코트디부아르 Cote D'Ivoire	말리 Mali	튀니지 Tunisia	헝가리 Hungary	아제르바이잔 Azerbaijan	이스라엘 Israel	베네수엘라 Venezuela	칠레 Chile	
지역 Region												
충청남도 Chungcheongnam-do	금산군	계(T)	0	0	0	0	0	0	0	0	0	
		남(M)	0	0	0	0	0	0	0	0	0	
		여(F)	0	0	0	0	0	0	0	0	0	
	논산시	계(T)	0	1	0	0	0	0	0	0	0	1
		남(M)	0	1	0	0	0	0	0	0	0	0
		여(F)	0	0	0	0	0	0	0	0	0	1
	당진시	계(T)	0	0	0	0	0	0	0	0	0	0
		남(M)	0	0	0	0	0	0	0	0	0	0
		여(F)	0	0	0	0	0	0	0	0	0	0
	보령시	계(T)	0	0	0	0	0	0	0	0	0	0
		남(M)	0	0	0	0	0	0	0	0	0	0
		여(F)	0	0	0	0	0	0	0	0	0	0
	부여군	계(T)	0	0	0	0	0	0	0	0	0	0
		남(M)	0	0	0	0	0	0	0	0	0	0
		여(F)	0	0	0	0	0	0	0	0	0	0
	서산시	계(T)	0	0	0	0	0	0	0	0	0	0
		남(M)	0	0	0	0	0	0	0	0	0	0
		여(F)	0	0	0	0	0	0	0	0	0	0
	서천군	계(T)	0	0	0	0	0	0	0	0	0	0
		남(M)	0	0	0	0	0	0	0	0	0	0
		여(F)	0	0	0	0	0	0	0	0	0	0
	아산시	계(T)	0	10	0	0	1	0	1	4	0	0
		남(M)	0	5	0	0	1	0	1	2	0	0
		여(F)	0	5	0	0	0	0	0	2	0	0
	예산군	계(T)	0	0	0	0	0	0	0	0	0	0
		남(M)	0	0	0	0	0	0	0	0	0	0
		여(F)	0	0	0	0	0	0	0	0	0	0
천안시 동남구	계(T)	0	2	2	3	1	0	0	1	1	1	
	남(M)	0	1	2	2	1	0	0	1	0	0	
	여(F)	0	1	0	1	0	0	0	0	1	1	
천안시 서북구	계(T)	1	3	0	0	1	0	0	0	0	0	
	남(M)	1	1	0	0	0	0	0	0	0	0	
	여(F)	0	2	0	0	1	0	0	0	0	0	
청양군	계(T)	0	0	0	0	0	0	0	0	0	0	
	남(M)	0	0	0	0	0	0	0	0	0	0	
	여(F)	0	0	0	0	0	0	0	0	0	0	
태안군	계(T)	0	0	0	0	0	0	0	0	0	0	
	남(M)	0	0	0	0	0	0	0	0	0	0	
	여(F)	0	0	0	0	0	0	0	0	0	0	
홍성군	계(T)	0	0	0	0	0	0	0	0	0	0	
	남(M)	0	0	0	0	0	0	0	0	0	0	
	여(F)	0	0	0	0	0	0	0	0	0	0	

II. Status of Registered Foreigners continue

03 Status of Registered Foreigners by Place of Residence and Nationality(Region)

(Unit : person)

불가리아 Bulgaria	체코 Czech	앙골라 Angola	아르헨티나 Argentina	포르투갈 Portugal	(마카오) Macao	투르크메니스탄 Turkmenistan	감비아 Gambia	잠비아 Zambia	쿠웨이트 Kuwait	과테말라 Guatemala	부룬디 Burundi	
0	0	0	0	0	0	0	0	0	0	0	0	
0	0	0	0	0	0	0	0	0	0	0	0	
0	0	0	0	0	0	0	0	0	0	0	0	
1	0	0	0	0	0		3	0	0		1	0
1	0	0	0	0	0		2	0	0		0	0
0	0	0	0	0	0		1	0	0		1	0
0	0	0	0	0	0		0	0	0		0	0
0	0	0	0	0	0		0	0	0		0	0
0	0	0	0	0	0		0	0	0		0	0
0	0	0	0	0	0		0	0	0		0	0
0	0	0	0	0	0		0	0	0		0	0
0	0	0	0	0	0		0	0	0		0	0
0	0	0	0	0	0		0	0	0		0	0
1	0	0	0	0	0		0	0	0		0	0
1	0	0	0	0	0		0	0	0		0	0
0	0	0	0	0	0		0	0	0		0	0
0	0	0	0	0	0		0	0	0		0	0
0	0	0	0	0	0		0	0	0		0	0
0	0	2	0	1	0		0	0	1		0	0
0	0	2	0	1	0		0	0	0		0	0
0	0	0	0	0	0		0	0	1		0	0
0	0	0	0	0	0		0	0	0		0	0
0	0	0	0	0	0		0	0	0		0	0
0	0	0	0	0	0		0	0	0		0	0
1	0	2	0	1	0		0	0	0		2	0
0	0	2	0	1	0		0	0	0		0	0
1	0	0	0	0	0		0	0	0		2	0
0	0	0	0	0	0		1	0	0		0	1
0	0	0	0	0	0		0	0	0		0	1
0	0	0	0	0	0		1	0	0		0	0
0	0	0	0	0	0		0	0	0		0	0
0	0	0	0	0	0		0	0	0		0	0
0	0	0	0	0	0		0	0	0		0	0
0	0	0	0	0	0		0	0	0		0	0
0	0	0	0	0	0		0	0	0		0	0
0	0	0	0	0	0		0	0	0		0	0
0	0	0	0	0	0		0	0	0		0	0
0	0	0	0	0	0		0	0	0		0	0
0	0	0	0	0	0		0	0	0		0	0
0	0	0	0	0	0		0	0	0		0	0
0	0	0	0	0	0		0	0	0		0	0
0	0	0	0	0	0		0	0	0		0	0
0	0	0	0	0	0		0	0	0		0	0
0	0	0	0	0	0		0	0	0		0	0
0	0	0	0	0	0		0	0	0		0	0
0	0	0	0	0	0		0	0	0		0	0
0	0	0	0	0	0		0	0	0		0	0
0	0	0	0	0	0		0	0	0		0	0
0	0	0	0	0	0		0	0	0		0	0

II. 등록외국인 현황 계속

03 지역 및 국적(지역)별 등록외국인 현황

(단위 : 명)

국적(지역) Nationality(Region)		성별 Sex	짐바브웨 Zimbabwe	크로아티아 Croatia	아르메니아 Armenia	리투아니아 Lithuania	파라과이 Paraguay	브루나이 Brunei	세르비아 Serbia	볼리비아 Bolivia	도미니카공화국 Dominican Rep.	
지역 Region												
충청남도 Chungcheongnam-do	금산군	계(T)	0	0	0	0	0	0	0	0	0	
		남(M)	0	0	0	0	0	0	0	0	0	
		여(F)	0	0	0	0	0	0	0	0	0	
	논산시	계(T)	0	0	0	0	0	0	0	1	0	0
		남(M)	0	0	0	0	0	0	0	0	0	0
		여(F)	0	0	0	0	0	0	0	1	0	0
	당진시	계(T)	0	0	0	0	0	0	0	0	0	0
		남(M)	0	0	0	0	0	0	0	0	0	0
		여(F)	0	0	0	0	0	0	0	0	0	0
	보령시	계(T)	0	0	0	0	1	0	0	0	0	0
		남(M)	0	0	0	0	0	0	0	0	0	0
		여(F)	0	0	0	0	1	0	0	0	0	0
	부여군	계(T)	0	0	0	0	0	0	0	0	0	0
		남(M)	0	0	0	0	0	0	0	0	0	0
		여(F)	0	0	0	0	0	0	0	0	0	0
	서산시	계(T)	1	0	0	0	0	0	0	0	0	0
		남(M)	0	0	0	0	0	0	0	0	0	0
		여(F)	1	0	0	0	0	0	0	0	0	0
	서천군	계(T)	0	0	0	0	0	0	0	0	0	0
		남(M)	0	0	0	0	0	0	0	0	0	0
		여(F)	0	0	0	0	0	0	0	0	0	0
	아산시	계(T)	0	0	0	0	2	0	0	0	3	2
		남(M)	0	0	0	0	1	0	0	0	2	1
		여(F)	0	0	0	0	1	0	0	0	1	1
예산군	계(T)	0	0	0	0	0	0	0	0	0	0	
	남(M)	0	0	0	0	0	0	0	0	0	0	
	여(F)	0	0	0	0	0	0	0	0	0	0	
천안시 동남구	계(T)	0	0	0	0	4	0	0	0	2	0	
	남(M)	0	0	0	0	2	0	0	0	1	0	
	여(F)	0	0	0	0	2	0	0	0	1	0	
천안시 서북구	계(T)	1	0	2	0	1	2	0	0	0	0	
	남(M)	1	0	2	0	1	0	0	0	0	0	
	여(F)	0	0	0	0	0	2	0	0	0	0	
청양군	계(T)	0	0	0	0	0	0	0	0	0	0	
	남(M)	0	0	0	0	0	0	0	0	0	0	
	여(F)	0	0	0	0	0	0	0	0	0	0	
태안군	계(T)	0	0	0	0	0	0	0	0	0	0	
	남(M)	0	0	0	0	0	0	0	0	0	0	
	여(F)	0	0	0	0	0	0	0	0	0	0	
홍성군	계(T)	0	0	0	0	0	0	0	0	0	0	
	남(M)	0	0	0	0	0	0	0	0	0	0	
	여(F)	0	0	0	0	0	0	0	0	0	0	

II. Status of Registered Foreigners continue

03 Status of Registered Foreigners by Place of Residence and Nationality(Region)

(Unit : person)

엘살바도르 El Salvador	오만 Oman	가봉 Gabon	코스타리카 Costarica	파나마 Panama	슬로바키아 Slovakia	팔레스타인 Palestine	피지 Fiji	온두라스 Honduras	몰도바 Moldova	부르키나파소 Burkinafaso	조지아 Georgia	슬로베니아 Slovenia
0	0	0	0	0	0	0	0	0	0	0	0	0
0	0	0	0	0	0	0	0	0	0	0	0	0
0	0	0	0	0	0	0	0	0	0	0	0	0
0	0	0	0	0	0	0	0	0	0	0	0	0
0	0	0	0	0	0	0	0	0	0	0	0	0
0	0	0	0	0	0	0	0	1	0	0	0	0
0	0	0	0	0	0	0	0	1	0	0	0	0
0	0	0	0	0	0	0	0	0	0	0	0	0
0	0	0	0	0	0	0	0	0	0	0	0	0
0	0	0	0	0	0	0	0	0	0	0	0	0
0	0	0	0	0	0	0	0	0	0	0	0	0
0	0	0	0	0	0	0	0	0	0	0	0	0
0	0	0	0	0	0	0	0	0	0	0	0	0
0	0	0	0	0	0	0	0	0	0	0	0	0
0	0	0	0	0	0	0	0	0	0	0	0	0
0	0	0	0	0	0	0	0	0	0	0	0	0
0	0	0	0	0	0	0	0	0	0	0	0	0
0	0	0	0	0	0	0	0	0	0	0	0	0
0	0	0	1	0	0	0	0	0	0	2	0	0
0	0	0	0	0	0	0	0	0	0	0	0	0
0	0	0	1	0	0	0	0	0	0	2	0	0
0	0	0	0	0	0	0	0	0	0	0	0	0
0	0	0	0	0	0	0	0	0	0	0	0	0
0	0	0	0	0	0	0	0	0	0	0	0	0
0	1	1	0	2	0	0	0	1	0	1	1	0
0	1	1	0	1	0	0	0	0	0	0	0	0
0	0	0	0	1	0	0	0	1	0	1	1	0
0	0	0	0	0	0	1	0	0	2	0	0	0
0	0	0	0	0	0	1	0	0	2	0	0	0
0	0	0	0	0	0	0	0	0	0	0	0	0
0	0	0	0	0	0	0	0	0	0	0	0	0
0	0	0	0	0	0	0	0	0	0	0	0	0
0	0	0	0	0	0	0	0	0	0	0	0	0
0	0	0	0	0	0	0	0	0	0	0	0	0
0	0	0	0	0	0	0	0	0	0	0	0	0
0	0	0	0	0	0	0	0	0	0	0	0	0
0	0	0	0	0	0	0	0	0	0	0	0	0
0	0	0	0	0	0	0	0	0	0	0	0	0
0	0	0	0	0	0	0	0	0	2	0	0	0
0	0	0	0	0	0	0	0	0	0	0	0	0
0	0	0	0	0	0	0	0	0	2	0	0	0

II. 등록외국인 현황 계속

03 지역 및 국적(지역)별 등록외국인 현황

(단위 : 명)

국적(지역) Nationality(Region)		성별 Sex	시에라리온 Sierra Leone	자메이카 Jamaica	모잠비크 Mozambique	라트비아 Latvia	토고 Togo	레바논 Lebanon	니카라과 Nicaragua	말라위 Malawi	우루과이 Uruguay	마다가스카르 Madagascar	
지역 Region													
충청남도 Chungcheongnam-do	금산군	계(T)	0	0	0	0	0	0	0	0	0	0	
		남(M)	0	0	0	0	0	0	0	0	0	0	
		여(F)	0	0	0	0	0	0	0	0	0	0	
	논산시	계(T)	0	0	0	0	0	0	0	0	0	0	0
		남(M)	0	0	0	0	0	0	0	0	0	0	0
		여(F)	0	0	0	0	0	0	0	0	0	0	0
	당진시	계(T)	0	0	0	0	0	0	0	0	0	0	0
		남(M)	0	0	0	0	0	0	0	0	0	0	0
		여(F)	0	0	0	0	0	0	0	0	0	0	0
	보령시	계(T)	0	0	0	0	0	0	0	0	0	0	0
		남(M)	0	0	0	0	0	0	0	0	0	0	0
		여(F)	0	0	0	0	0	0	0	0	0	0	0
	부여군	계(T)	0	0	0	0	0	0	0	0	0	0	0
		남(M)	0	0	0	0	0	0	0	0	0	0	0
		여(F)	0	0	0	0	0	0	0	0	0	0	0
	서산시	계(T)	0	0	0	0	0	0	0	0	0	0	0
		남(M)	0	0	0	0	0	0	0	0	0	0	0
		여(F)	0	0	0	0	0	0	0	0	0	0	0
	서천군	계(T)	0	0	0	0	0	0	0	0	0	0	0
		남(M)	0	0	0	0	0	0	0	0	0	0	0
		여(F)	0	0	0	0	0	0	0	0	0	0	0
	아산시	계(T)	0	0	0	0	1	0	0	0	0	0	0
		남(M)	0	0	0	0	1	0	0	0	0	0	0
		여(F)	0	0	0	0	0	0	0	0	0	0	0
	예산군	계(T)	0	0	0	0	0	0	0	0	0	0	0
		남(M)	0	0	0	0	0	0	0	0	0	0	0
		여(F)	0	0	0	0	0	0	0	0	0	0	0
천안시 동남구	계(T)	0	0	0	0	1	0	0	0	0	0	0	
	남(M)	0	0	0	0	1	0	0	0	0	0	0	
	여(F)	0	0	0	0	0	0	0	0	0	0	0	
천안시 서북구	계(T)	0	0	0	0	0	0	0	0	0	0	0	
	남(M)	0	0	0	0	0	0	0	0	0	0	0	
	여(F)	0	0	0	0	0	0	0	0	0	0	0	
청양군	계(T)	0	0	0	0	0	0	0	0	0	0	0	
	남(M)	0	0	0	0	0	0	0	0	0	0	0	
	여(F)	0	0	0	0	0	0	0	0	0	0	0	
태안군	계(T)	0	0	0	0	0	0	0	0	0	0	0	
	남(M)	0	0	0	0	0	0	0	0	0	0	0	
	여(F)	0	0	0	0	0	0	0	0	0	0	0	
홍성군	계(T)	0	0	0	0	0	0	0	0	0	0	0	
	남(M)	0	0	0	0	0	0	0	0	0	0	0	
	여(F)	0	0	0	0	0	0	0	0	0	0	0	

II. Status of Registered Foreigners continue

03 Status of Registered Foreigners by Place of Residence and Nationality(Region)

(Unit : person)

부탄 Bhutan	모리셔스 Mauritius	아이티 Haiti	쿠바 Cuba	콩고 Congo P.R.	남수단공화국 Republic of South Sudan	아이슬란드 Iceland	키프로스 Cyprus	알바니아 Albania	에스토니아 Estonia	트리니다드토바고 Trinidad and Tobago
0	0	0	0	0	0	0	0	0	0	0
0	0	0	0	0	0	0	0	0	0	0
0	0	0	0	0	0	0	0	0	0	0
0	0	0	0	0	0	0	0	0	0	1
0	0	0	0	0	0	0	0	0	0	0
0	0	0	0	0	0	0	0	0	0	1
0	0	0	0	0	0	0	0	0	0	0
0	0	0	0	0	0	0	0	0	0	0
0	0	0	0	0	0	0	0	0	0	0
0	0	0	0	0	0	0	0	0	0	0
0	0	0	0	0	0	0	0	0	0	0
0	0	0	0	0	0	0	0	0	0	0
0	0	0	0	0	0	0	0	0	0	0
0	0	0	0	0	0	0	0	0	0	0
0	0	0	0	0	0	0	0	0	0	0
0	0	0	0	0	0	0	0	0	0	0
0	0	0	0	0	0	0	0	0	0	0
0	0	0	0	0	0	0	0	0	0	0
0	0	0	0	0	0	0	0	0	0	0
0	0	1	0	0	0	0	0	0	1	0
0	0	1	0	0	0	0	0	0	1	0
0	0	0	0	0	0	0	0	0	0	0
0	0	0	0	0	0	0	0	0	0	0
0	0	0	0	0	0	0	0	0	0	0
0	0	0	0	0	0	0	0	0	0	0
0	0	0	0	0	0	0	0	0	0	0
0	0	0	0	0	0	0	0	0	0	0
0	0	0	0	0	0	0	0	0	0	0
0	0	0	0	0	0	0	0	0	0	0
0	0	0	0	0	0	0	0	0	0	0
0	0	0	0	0	0	0	0	0	0	0
0	0	0	0	0	0	0	0	0	0	0
0	0	0	0	0	0	0	0	0	0	0
0	0	0	0	0	0	0	0	0	0	0
0	0	0	0	0	0	0	0	0	0	0
0	0	0	0	0	0	0	0	0	0	0
0	0	0	0	0	0	0	0	0	0	0
0	0	0	0	0	0	0	0	0	0	0
0	0	0	0	0	0	0	0	0	0	0

II. 등록외국인 현황 계속

03 지역 및 국적(지역)별 등록외국인 현황

(단위 : 명)

국적(지역) Nationality(Region)		성별 Sex	베냉 Benin	기니비사우 Guinea Bissau	차드 Chad	에리트레아 Eritrea	모리타니 Mauritania	(영국 외지민 British National Overseas)	룩셈부르크 Luxembourg	소말리아 Somalia	마케도니아 Macedonia
지역 Region											
충청남도 Chungcheongnam-do	금산군	계(T)	0	0	0	0	0	0	0	0	0
		남(M)	0	0	0	0	0	0	0	0	0
		여(F)	0	0	0	0	0	0	0	0	0
	논산시	계(T)	0	0	0	0	1	0	0	0	0
		남(M)	0	0	0	0	1	0	0	0	0
		여(F)	0	0	0	0	0	0	0	0	0
	당진시	계(T)	0	0	0	0	0	0	0	0	0
		남(M)	0	0	0	0	0	0	0	0	0
		여(F)	0	0	0	0	0	0	0	0	0
	보령시	계(T)	0	0	0	0	0	0	0	0	0
		남(M)	0	0	0	0	0	0	0	0	0
		여(F)	0	0	0	0	0	0	0	0	0
	부여군	계(T)	0	0	0	0	0	0	0	0	0
		남(M)	0	0	0	0	0	0	0	0	0
		여(F)	0	0	0	0	0	0	0	0	0
	서산시	계(T)	0	0	0	0	0	0	0	0	0
		남(M)	0	0	0	0	0	0	0	0	0
		여(F)	0	0	0	0	0	0	0	0	0
	서천군	계(T)	0	0	0	0	0	0	0	0	0
		남(M)	0	0	0	0	0	0	0	0	0
		여(F)	0	0	0	0	0	0	0	0	0
	아산시	계(T)	0	1	2	0	0	0	0	1	0
		남(M)	0	1	2	0	0	0	0	0	0
		여(F)	0	0	0	0	0	0	0	1	0
예산군	계(T)	0	0	0	0	0	0	0	0	0	
	남(M)	0	0	0	0	0	0	0	0	0	
	여(F)	0	0	0	0	0	0	0	0	0	
천안시 동남구	계(T)	0	0	0	0	0	0	0	0	1	
	남(M)	0	0	0	0	0	0	0	0	0	
	여(F)	0	0	0	0	0	0	0	0	1	
천안시 서북구	계(T)	0	0	0	0	0	0	0	0	0	
	남(M)	0	0	0	0	0	0	0	0	0	
	여(F)	0	0	0	0	0	0	0	0	0	
청양군	계(T)	0	0	0	0	0	0	0	0	0	
	남(M)	0	0	0	0	0	0	0	0	0	
	여(F)	0	0	0	0	0	0	0	0	0	
태안군	계(T)	0	0	0	0	0	0	0	0	0	
	남(M)	0	0	0	0	0	0	0	0	0	
	여(F)	0	0	0	0	0	0	0	0	0	
홍성군	계(T)	0	0	0	0	0	0	0	0	0	
	남(M)	0	0	0	0	0	0	0	0	0	
	여(F)	0	0	0	0	0	0	0	0	0	

II. Status of Registered Foreigners continue

03 Status of Registered Foreigners by Place of Residence and Nationality(Region)

(Unit : person)

솔로몬군도 Solomon Is.	바레인 Bahrain	보츠와나 Botswana	중앙아프리카공화국 Central Africa	카타르 Qatar	바하마 Bahamas	바베이도스 Barbados	니제르 Niger	세인트크리스토퍼 네비스 St. Kitts-Nevis	벨리즈 Belize	몬테네그로 Montenegro	보스니아헤르체고비나 Bosnia and Herzegovina
0	0	0	0	0	0	0	0	0	0	0	0
0	0	0	0	0	0	0	0	0	0	0	0
0	0	0	0	0	0	0	0	0	0	0	0
0	0	0	0	0	0	0	0	0	0	0	0
0	0	0	0	0	0	0	0	0	0	0	0
0	0	0	0	0	0	0	0	0	0	0	0
0	0	0	0	0	0	0	0	0	0	0	0
0	0	0	0	0	0	0	0	0	0	0	0
0	0	0	0	0	0	0	0	0	0	0	0
0	0	0	0	0	0	0	0	0	0	0	0
0	0	0	0	0	0	0	0	0	0	0	0
0	0	0	0	0	0	0	0	0	0	0	0
0	0	0	0	0	0	0	0	0	0	0	0
0	0	0	0	0	0	0	0	0	0	0	0
0	0	0	0	0	0	0	0	0	0	0	0
0	0	0	0	0	0	0	0	0	0	0	0
0	0	0	0	0	0	0	0	0	0	0	0
0	0	0	0	0	0	0	0	0	0	0	0
0	0	0	0	0	0	0	1	0	0	0	0
0	0	0	0	0	0	0	0	0	0	0	0
0	0	0	0	0	0	1	0	0	0	0	0
0	0	0	0	0	0	0	0	0	0	0	0
0	0	0	0	0	0	0	0	0	0	0	0
0	0	0	0	0	0	0	0	0	0	0	0
0	0	0	0	0	0	0	0	0	0	0	0
0	0	0	0	0	0	0	0	0	0	0	0
0	0	0	0	0	0	0	0	0	0	0	0
0	0	0	0	0	0	0	0	0	0	0	0
0	0	0	0	0	0	0	0	0	0	0	0
0	0	0	0	0	0	0	0	0	0	0	0
0	0	0	0	0	0	0	0	0	0	0	0
0	0	0	0	0	0	0	0	0	0	0	0
0	0	0	0	0	0	0	0	0	0	0	0
0	0	0	0	0	0	0	0	0	0	0	0
0	0	0	0	0	0	0	0	0	0	0	0
0	0	0	0	0	0	0	0	0	0	0	0
0	0	0	0	0	0	0	0	0	0	0	0

II. 등록외국인 현황 계속

03 지역 및 국적(지역)별 등록외국인 현황

(단위 : 명)

국적(지역) Nationality(Region)		성별 Sex	파푸아뉴기니 Papua New Guinea	몰타 Malta	코모로 Comoros	가이아나 Guyana	몰디브 Maldives	레소토 Lesotho	수리남 Surinam	코소보 Kosovo	스와질란드 Swaziland
지역 Region											
충청남도 Chungcheongnam-do	금산군	계(T)	0	0	0	0	0	0	0	0	0
		남(M)	0	0	0	0	0	0	0	0	0
		여(F)	0	0	0	0	0	0	0	0	0
	논산시	계(T)	0	0	0	0	0	0	0	0	0
		남(M)	0	0	0	0	0	0	0	0	0
		여(F)	0	0	0	0	0	0	0	0	0
	당진시	계(T)	0	0	0	0	0	0	0	0	0
		남(M)	0	0	0	0	0	0	0	0	0
		여(F)	0	0	0	0	0	0	0	0	0
	보령시	계(T)	0	0	0	0	0	0	0	0	0
		남(M)	0	0	0	0	0	0	0	0	0
		여(F)	0	0	0	0	0	0	0	0	0
	부여군	계(T)	0	0	0	0	0	0	0	0	0
		남(M)	0	0	0	0	0	0	0	0	0
		여(F)	0	0	0	0	0	0	0	0	0
	서산시	계(T)	0	0	0	0	0	0	0	0	0
		남(M)	0	0	0	0	0	0	0	0	0
		여(F)	0	0	0	0	0	0	0	0	0
	서천군	계(T)	0	0	0	0	0	0	0	0	0
		남(M)	0	0	0	0	0	0	0	0	0
		여(F)	0	0	0	0	0	0	0	0	0
	아산시	계(T)	0	0	0	0	0	0	0	0	0
		남(M)	0	0	0	0	0	0	0	0	0
		여(F)	0	0	0	0	0	0	0	0	0
	예산군	계(T)	0	0	0	0	0	0	0	0	0
		남(M)	0	0	0	0	0	0	0	0	0
		여(F)	0	0	0	0	0	0	0	0	0
	천안시 동남구	계(T)	0	0	0	0	0	0	0	0	0
		남(M)	0	0	0	0	0	0	0	0	0
		여(F)	0	0	0	0	0	0	0	0	0
천안시 서북구	계(T)	0	0	0	0	0	0	0	0	0	
	남(M)	0	0	0	0	0	0	0	0	0	
	여(F)	0	0	0	0	0	0	0	0	0	
청양군	계(T)	0	0	0	0	0	0	0	0	0	
	남(M)	0	0	0	0	0	0	0	0	0	
	여(F)	0	0	0	0	0	0	0	0	0	
태안군	계(T)	0	0	0	0	0	0	0	0	0	
	남(M)	0	0	0	0	0	0	0	0	0	
	여(F)	0	0	0	0	0	0	0	0	0	
홍성군	계(T)	0	0	0	0	0	0	0	0	0	
	남(M)	0	0	0	0	0	0	0	0	0	
	여(F)	0	0	0	0	0	0	0	0	0	

II. Status of Registered Foreigners continue

03 Status of Registered Foreigners by Place of Residence and Nationality(Region)

(Unit : person)

키리바시 Kiribati	통가 Tonga	나우루 Nauru	바누아투 Vanuatu	세인트루시아 St. Lucia	팔라우 Palau	나미비아 Namibia	적도기니 Equator-Guinea	도미니카연방 Dominica	카보베르데 Cape Verde	그레나다 Grenada	기타 Others
0	0	0	0	0	0	0	0	0	0	0	1
0	0	0	0	0	0	0	0	0	0	0	1
0	0	0	0	0	0	0	0	0	0	0	0
0	0	0	0	0	0	0	0	0	0	0	0
0	0	0	0	0	0	0	0	0	0	0	0
0	0	0	0	0	0	0	0	0	0	0	0
0	0	0	0	0	0	0	0	0	0	0	0
0	0	0	0	0	0	0	0	0	0	0	0
0	0	0	0	0	0	0	0	0	0	0	0
0	0	0	0	0	0	0	0	0	0	0	0
0	0	0	0	0	0	0	0	0	0	0	0
0	0	0	0	0	0	0	0	0	0	0	0
0	0	0	0	0	0	0	0	0	0	0	0
0	0	0	0	0	0	0	0	0	0	0	0
0	0	0	0	0	0	0	0	0	0	0	0
0	0	0	0	0	0	0	0	0	0	0	0
0	0	0	0	0	0	0	0	0	0	0	0
0	0	0	0	0	0	0	0	0	0	0	0
0	0	0	0	0	0	0	0	0	0	0	6
0	0	0	0	0	0	0	0	0	0	0	3
0	0	0	0	0	0	0	0	0	0	0	3
0	0	0	0	0	0	0	0	0	0	0	0
0	0	0	0	0	0	0	0	0	0	0	0
0	0	0	0	0	0	0	0	0	0	0	0
0	0	0	0	0	0	0	0	0	0	0	2
0	0	0	0	0	0	0	0	0	0	0	1
0	0	0	0	0	0	0	0	0	0	0	1
0	0	0	0	0	0	0	0	0	0	0	0
0	0	0	0	0	0	0	0	0	0	0	0
0	0	0	0	0	0	0	0	0	0	0	0
0	0	0	0	0	0	0	0	0	0	0	0
0	0	0	0	0	0	0	0	0	0	0	0
0	0	0	0	0	0	0	0	0	0	0	0
0	0	0	0	0	0	0	0	0	0	0	0
0	0	0	0	0	0	0	0	0	0	0	0
0	0	0	0	0	0	0	0	0	0	0	0
0	0	0	0	0	0	0	0	0	0	0	0
0	0	0	0	0	0	0	0	0	0	0	0
0	0	0	0	0	0	0	0	0	0	0	0

II. 등록외국인 현황

03 지역 및 국적(지역)별 등록외국인 현황

(단위 : 명)

국적(지역) Nationality(Region)		성별 Sex	총계 Grand-Total	중국 China	한국계중국인 Korean-Chinese	베트남 Vietnam	우즈베키스탄 Uzbekistan	캄보디아 Cambodia	필리핀 Philippines	인도네시아 Indonesia	네팔 Nepal
지역 Region											
충청북도 Chungcheongbuk-do	소계 Sub-Total	계(T)	36,656	5,434	6,067	5,714	3,086	1,856	1,911	1,082	2,234
		남(M)	22,890	2,272	3,645	2,669	2,179	1,265	1,142	1,019	1,980
		여(F)	13,766	3,162	2,422	3,045	907	591	769	63	254
괴산군		계(T)	800	108	106	164	25	61	40	17	97
		남(M)	510	44	76	79	19	50	15	15	88
		여(F)	290	64	30	85	6	11	25	2	9
단양군		계(T)	234	12	18	88	20	10	19	9	15
		남(M)	116	3	7	28	20	7	11	9	4
		여(F)	118	9	11	60	0	3	8	0	11
보은군		계(T)	485	32	55	172	13	46	19	2	63
		남(M)	245	8	38	51	11	38	3	2	53
		여(F)	240	24	17	121	2	8	16	0	10
영동군		계(T)	558	64	53	182	4	51	36	46	35
		남(M)	275	17	30	53	3	38	10	44	34
		여(F)	283	47	23	129	1	13	26	2	1
옥천군		계(T)	741	36	52	216	43	56	65	29	52
		남(M)	441	14	39	58	40	30	40	28	46
		여(F)	300	22	13	158	3	26	25	1	6
음성군		계(T)	8,747	579	1,749	1,042	590	671	505	431	794
		남(M)	6,460	247	1,100	611	478	468	390	413	712
		여(F)	2,287	332	649	431	112	203	115	18	82
제천시		계(T)	1,476	291	156	413	51	55	98	6	92
		남(M)	720	124	83	150	43	28	34	4	78
		여(F)	756	167	73	263	8	27	64	2	14
증평군		계(T)	672	89	160	144	40	21	48	8	45
		남(M)	326	27	90	47	25	16	16	8	40
		여(F)	346	62	70	97	15	5	32	0	5
진천군		계(T)	5,575	390	1,028	691	809	219	270	166	436
		남(M)	4,008	140	673	397	567	179	206	162	394
		여(F)	1,567	250	355	294	242	40	64	4	42
청주 상당구		계(T)	1,264	235	243	251	38	43	77	8	26
		남(M)	534	71	126	65	22	30	10	7	23
		여(F)	730	164	117	186	16	13	67	1	3
청주 서원구		계(T)	2,444	752	293	204	303	39	89	21	67
		남(M)	1,280	339	163	82	168	26	36	18	62
		여(F)	1,164	413	130	122	135	13	53	3	5
청주 청원구		계(T)	3,604	910	634	509	223	72	139	76	166
		남(M)	2,163	403	342	246	165	54	73	71	154
		여(F)	1,441	507	292	263	58	18	66	5	12
청주 흥덕구		계(T)	5,013	1,064	931	492	730	95	253	51	107
		남(M)	2,622	452	515	187	446	58	136	31	83
		여(F)	2,391	612	416	305	284	37	117	20	24
충주시		계(T)	5,043	872	589	1,146	197	417	253	212	239
		남(M)	3,190	383	363	615	172	243	162	207	209
		여(F)	1,853	489	226	531	25	174	91	5	30

II. Status of Registered Foreigners

03 Status of Registered Foreigners by Place of Residence and Nationality(Region)

(Unit : person)

태국 Thailand	스리랑카 Sri Lanka	미국 United States	미얀마 Myanmar	일본 Japan	몽골 Mongolia	(타이완 Taiwan)	방글라데시 Bangladesh	파키스탄 Pakistan	카자흐스탄 Kazakhstan	인도 India
1,554	1,598	263	708	492	1,034	452	523	294	338	121
1,121	1,558	132	693	96	548	222	502	274	182	88
433	40	131	15	396	486	230	21	20	156	33
58	27	7	16	23	18	0	6	10	0	1
38	27	3	16	3	9	0	6	10	0	1
20	0	4	0	20	9	0	0	0	0	0
5	0	3	9	7	4	8	0	0	0	0
3	0	1	9	1	3	6	0	0	0	0
2	0	2	0	6	1	2	0	0	0	0
18	5	2	7	17	5	0	0	0	1	0
13	5	0	7	2	1	0	0	0	1	0
5	0	2	0	15	4	0	0	0	0	0
24	16	1	10	16	8	1	2	0	0	0
11	16	0	8	2	1	1	2	0	0	0
13	0	1	2	14	7	0	0	0	0	0
31	34	8	15	19	9	12	10	22	0	0
25	34	5	15	0	4	7	10	22	0	0
6	0	3	0	19	5	5	0	0	0	0
517	566	13	272	43	197	25	236	77	76	15
405	547	7	271	5	128	16	230	76	46	11
112	19	6	1	38	69	9	6	1	30	4
21	26	33	6	29	31	95	7	7	1	1
11	26	17	6	5	19	48	7	7	0	0
10	0	16	0	24	12	47	0	0	1	1
28	13	4	7	17	8	9	6	2	5	0
7	12	1	6	1	5	3	6	2	2	0
21	1	3	1	16	3	6	0	0	3	0
276	409	9	150	37	78	16	80	60	79	12
213	401	4	150	2	46	10	80	55	41	12
63	8	5	0	35	32	6	0	5	38	0
26	23	19	19	62	35	67	5	28	3	2
14	22	10	16	4	18	30	5	28	1	2
12	1	9	3	58	17	37	0	0	2	0
19	62	43	11	18	120	44	20	32	55	19
8	60	23	7	4	44	22	18	26	29	13
11	2	20	4	14	76	22	2	6	26	6
226	118	35	69	97	98	13	14	22	17	35
171	113	22	68	47	74	5	14	21	8	25
55	5	13	1	50	24	8	0	1	9	10
96	80	54	40	66	308	76	40	18	86	25
65	79	24	37	16	125	31	34	12	44	15
31	1	30	3	50	183	45	6	6	42	10
209	219	32	77	41	115	86	97	16	15	11
137	216	15	77	4	71	43	90	15	10	9
72	3	17	0	37	44	43	7	1	5	2

II. 등록외국인 현황

03 지역 및 국적(지역)별 등록외국인 현황

(단위 : 명)

국적(지역) Nationality(Region)		성별 Sex	러시아(연방) Russia	캐나다 Canada	키르기스 Kyrgyz Republic	영국 United Kingdom	프랑스 France	이집트 Egypt	우크라이나 Ukraine	말레이시아 Malaysia	독일 Germany
충청북도 Chungcheongbuk-do	Sub - Total	계(T)	284	107	258	64	18	299	186	28	46
		남(M)	126	66	197	55	8	282	99	15	44
		여(F)	158	41	61	9	10	17	87	13	2
괴산군		계(T)	0	1	8	0	0	1	0	0	0
		남(M)	0	1	6	0	0	1	0	0	0
		여(F)	0	0	2	0	0	0	0	0	0
단양군		계(T)	0	1	0	0	0	0	0	0	0
		남(M)	0	0	0	0	0	0	0	0	0
		여(F)	0	1	0	0	0	0	0	0	0
보은군		계(T)	2	1	0	1	2	0	0	0	0
		남(M)	1	1	0	1	0	0	0	0	0
		여(F)	1	0	0	0	2	0	0	0	0
영동군		계(T)	0	1	0	1	0	0	0	0	0
		남(M)	0	0	0	1	0	0	0	0	0
		여(F)	0	1	0	0	0	0	0	0	0
옥천군		계(T)	1	2	5	2	0	0	0	0	4
		남(M)	0	0	4	2	0	0	0	0	4
		여(F)	1	2	1	0	0	0	0	0	0
음성군		계(T)	25	2	56	0	1	159	16	9	1
		남(M)	9	1	50	0	1	158	9	6	1
		여(F)	16	1	6	0	0	1	7	3	0
제천시		계(T)	5	8	7	5	1	0	1	5	0
		남(M)	1	3	7	4	1	0	0	3	0
		여(F)	4	5	0	1	0	0	1	2	0
중평군		계(T)	2	2	3	0	0	1	1	1	0
		남(M)	0	2	1	0	0	1	1	0	0
		여(F)	2	0	2	0	0	0	0	1	0
진천군		계(T)	45	3	67	3	0	89	11	0	1
		남(M)	19	0	50	3	0	88	5	0	1
		여(F)	26	3	17	0	0	1	6	0	0
청주 상당구		계(T)	4	8	6	10	0	0	6	0	0
		남(M)	1	6	5	7	0	0	3	0	0
		여(F)	3	2	1	3	0	0	3	0	0
청주 서원구		계(T)	38	21	10	12	6	27	48	8	4
		남(M)	15	11	8	11	2	15	27	3	4
		여(F)	23	10	2	1	4	12	21	5	0
청주 청원구		계(T)	21	25	12	13	1	3	5	1	1
		남(M)	6	16	12	12	1	2	2	0	0
		여(F)	15	9	0	1	0	1	3	1	1
청주 흥덕구		계(T)	120	25	62	14	3	1	95	4	2
		남(M)	65	20	36	11	1	1	49	3	2
		여(F)	55	5	26	3	2	0	46	1	0
충주 시		계(T)	21	7	22	3	4	18	3	0	33
		남(M)	9	5	18	3	2	16	3	0	32
		여(F)	12	2	4	0	2	2	0	0	1

II. Status of Registered Foreigners

03 Status of Registered Foreigners by Place of Residence and Nationality(Region)

(Unit : person)

나이지리아 Nigeria	남아프리카공화국 South Africa	동티모르 East-Timor	[홍콩 Hongkong]	오스트레일리아 Australia	시리아 Syria	이란 Iran	가나 Ghana	사우디아라비아 Saudiarabia	카메룬 Cameroon	터키 Turkey
28	64	22	6	33	47	1	11	1	7	5
26	33	21	2	23	37	1	11	0	7	5
2	31	1	4	10	10	0	0	1	0	0
0	0	0	1	0	0	0	1	0	0	0
0	0	0	0	0	0	0	1	0	0	0
0	0	0	1	0	0	0	0	0	0	0
0	1	0	0	1	0	0	0	0	0	0
0	1	0	0	1	0	0	0	0	0	0
0	0	0	0	0	0	0	0	0	0	0
1	1	0	0	0	10	0	0	0	0	0
0	1	0	0	0	7	0	0	0	0	0
1	0	0	0	0	3	0	0	0	0	0
0	1	0	0	0	2	0	0	0	0	0
0	1	0	0	0	2	0	0	0	0	0
0	0	0	0	0	0	0	0	0	0	0
0	1	0	0	0	2	0	0	0	0	0
0	1	0	0	0	2	0	0	0	0	0
0	0	0	0	0	0	0	0	0	0	0
5	5	11	0	0	6	0	5	0	1	0
5	2	10	0	0	6	0	5	0	1	0
0	3	1	0	0	0	0	0	0	0	0
1	8	0	0	2	0	0	0	0	0	0
1	5	0	0	2	0	0	0	0	0	0
0	3	0	0	0	0	0	0	0	0	0
0	0	1	0	0	0	0	0	0	1	0
0	0	1	0	0	0	0	0	0	1	0
0	0	0	0	0	0	0	0	0	0	0
18	8	1	0	2	6	0	4	0	4	0
17	6	1	0	2	3	0	4	0	4	0
1	2	0	0	0	3	0	0	0	0	0
0	8	0	0	4	0	0	0	0	0	0
0	2	0	0	3	0	0	0	0	0	0
0	6	0	0	1	0	0	0	0	0	0
1	11	0	0	4	1	0	0	0	0	1
1	4	0	0	4	1	0	0	0	0	1
0	7	0	0	0	0	0	0	0	0	0
1	7	0	0	8	2	0	0	0	1	1
1	5	0	0	6	2	0	0	0	1	1
0	2	0	0	2	0	0	0	0	0	0
1	9	2	2	7	0	0	1	0	0	2
1	3	2	1	3	0	0	1	0	0	2
0	6	0	1	4	0	0	0	0	0	0
0	4	7	3	5	18	1	0	1	0	1
0	2	7	1	2	14	1	0	0	0	1
0	2	0	2	3	4	0	0	1	0	0

II. 등록외국인 현황

03 지역 및 국적(지역)별 등록외국인 현황

(단위 : 명)

국적(지역) Nationality(Region)		성별 Sex	싱가포르 Singapore	뉴질랜드 New Zealand	에티오피아 Ethiopia	브라질 Brazil	노르웨이 Norway	이탈리아 Italy	라오스 Laos	모로코 Morocco	우간다 Uganda	아일랜드 Ireland
충청북도 Chungcheongbuk-do	Sub - Total	계(T)	1	15	65	5	0	3	26	34	42	12
		남(M)	0	9	44	3	0	2	3	23	35	10
		여(F)	1	6	21	2	0	1	23	11	7	2
괴산군		계(T)	0	0	0	0	0	0	0	0	0	0
		남(M)	0	0	0	0	0	0	0	0	0	0
		여(F)	0	0	0	0	0	0	0	0	0	0
단양군		계(T)	0	0	0	3	0	0	0	0	0	0
		남(M)	0	0	0	2	0	0	0	0	0	0
		여(F)	0	0	0	1	0	0	0	0	0	0
보은군		계(T)	0	0	0	0	0	1	8	0	0	0
		남(M)	0	0	0	0	0	0	0	0	0	0
		여(F)	0	0	0	0	0	1	8	0	0	0
영동군		계(T)	0	1	0	0	0	0	1	0	0	0
		남(M)	0	0	0	0	0	0	0	0	0	0
		여(F)	0	1	0	0	0	0	1	0	0	0
옥천군		계(T)	1	0	12	0	0	0	2	0	0	0
		남(M)	0	0	11	0	0	0	0	0	0	0
		여(F)	1	0	1	0	0	0	2	0	0	0
무성군		계(T)	0	0	3	0	0	0	5	3	17	0
		남(M)	0	0	1	0	0	0	0	1	16	0
		여(F)	0	0	2	0	0	0	5	2	1	0
제천시		계(T)	0	2	0	0	0	1	2	0	0	0
		남(M)	0	1	0	0	0	1	0	0	0	0
		여(F)	0	1	0	0	0	0	2	0	0	0
중평군		계(T)	0	0	0	0	0	0	1	0	4	0
		남(M)	0	0	0	0	0	0	0	0	4	0
		여(F)	0	0	0	0	0	0	1	0	0	0
진천군		계(T)	0	1	26	0	0	0	1	3	20	0
		남(M)	0	1	15	0	0	0	0	2	14	0
		여(F)	0	0	11	0	0	0	1	1	6	0
청주 상당구		계(T)	0	3	0	0	0	0	0	0	0	1
		남(M)	0	1	0	0	0	0	0	0	0	0
		여(F)	0	2	0	0	0	0	0	0	0	1
청주 서원구		계(T)	0	0	3	0	0	0	1	2	0	5
		남(M)	0	0	3	0	0	0	0	1	0	5
		여(F)	0	0	0	0	0	0	1	1	0	0
청주 청원구		계(T)	0	3	16	0	0	0	2	1	1	4
		남(M)	0	3	10	0	0	0	1	0	1	4
		여(F)	0	0	6	0	0	0	1	1	0	0
청주 흥덕구		계(T)	0	5	4	1	0	0	1	3	0	2
		남(M)	0	3	4	1	0	0	1	3	0	1
		여(F)	0	2	0	0	0	0	0	0	0	1
충주시		계(T)	0	0	1	1	0	1	2	22	0	0
		남(M)	0	0	0	0	0	1	1	16	0	0
		여(F)	0	0	1	1	0	0	1	6	0	0

II. Status of Registered Foreigners

03 Status of Registered Foreigners by Place of Residence and Nationality(Region)

(Unit : person)

한국계 Korean-Russian	러시아인 Russian	스페인 Spain	네덜란드 Netherlands	멕시코 Mexico	예멘 Yemen	아랍에미리트연합 U.A.E	타지키스탄 Tadjikistan	스웨덴 Sweden	폴란드 Poland	라이베리아 Liberia	케냐 Kenya
15	7	0	2	17	0	2	0	1	6	10	
3	3	0	1	14	0	2	0	0	6	4	
12	4	0	1	3	0	0	0	1	0	6	
0	0	0	1	0	0	0	0	0	0	0	
0	0	0	0	0	0	0	0	0	0	0	
0	0	0	1	0	0	0	0	0	0	0	
0	0	0	0	0	0	0	0	0	0	0	
0	0	0	0	0	0	0	0	0	0	0	
0	0	0	0	0	0	0	0	0	0	0	
0	1	0	0	0	0	0	0	0	0	0	
0	1	0	0	0	0	0	0	0	0	0	
0	0	0	0	0	0	0	0	0	0	0	
0	0	0	0	0	0	0	0	0	0	0	
0	0	0	0	0	0	0	0	0	0	0	
0	0	0	0	0	0	0	0	0	0	0	
0	0	0	0	0	0	0	0	0	0	0	
0	0	0	0	0	0	0	0	0	0	0	
0	0	0	0	0	0	0	0	0	0	0	
0	0	0	0	0	0	0	0	0	0	0	
1	1	0	0	8	0	0	0	0	1	0	
1	0	0	0	8	0	0	0	0	1	0	
0	1	0	0	0	0	0	0	0	0	0	
2	1	0	0	1	0	0	0	1	0	0	
0	0	0	0	1	0	0	0	0	0	0	
2	1	0	0	0	0	0	0	1	0	0	
0	0	0	0	0	0	0	0	0	0	0	
0	0	0	0	0	0	0	0	0	0	0	
0	0	0	0	0	0	0	0	0	0	0	
2	0	0	0	1	0	1	0	0	5	9	
1	0	0	0	1	0	1	0	0	5	4	
1	0	0	0	0	0	0	0	0	0	5	
1	0	0	0	0	0	0	0	0	0	0	
0	0	0	0	0	0	0	0	0	0	0	
1	0	0	0	0	0	0	0	0	0	0	
2	2	0	0	1	0	0	0	0	0	0	
0	0	0	0	0	0	0	0	0	0	0	
2	2	0	0	1	0	0	0	0	0	0	
0	0	0	0	0	0	0	0	0	0	0	
0	0	0	0	0	0	0	0	0	0	0	
0	0	0	0	0	0	0	0	0	0	0	
6	1	0	1	0	0	1	0	0	0	1	
1	1	0	1	0	0	1	0	0	0	0	
5	0	0	0	0	0	0	0	0	0	1	
1	1	0	0	6	0	0	0	0	0	0	
0	1	0	0	4	0	0	0	0	0	0	
1	0	0	0	2	0	0	0	0	0	0	

II. 등록외국인 현황

03 지역 및 국적(지역)별 등록외국인 현황

(단위 : 명)

국적(지역) Nationality(Region)		성별 Sex	이라크 Iraq	요르단 Jordan	세네갈 Senegal	벨기에 Belgium	페루 Peru	수단 Sudan	콜롬비아 Colombia	아프가니스탄 Afghanistan	스위스 Switzerland
충청북도 Chungcheongbuk-do	소계 Sub - Total	계(T)	4	3	17	0	4	4	4	1	2
		남(M)	4	2	16	0	2	4	3	1	1
여(F)		0	1	1	0	2	0	1	0	1	
괴산군	계(T)	남(M)	0	0	0	0	0	0	0	0	0
		여(F)	0	0	0	0	0	0	0	0	0
		계(T)	0	0	0	0	0	0	0	0	0
단양군	계(T)	남(M)	0	0	0	0	0	0	0	0	0
		여(F)	0	0	0	0	0	0	0	0	0
		계(T)	0	0	0	0	0	0	0	0	0
보은군	계(T)	남(M)	0	0	0	0	0	0	0	0	0
		여(F)	0	0	0	0	0	0	0	0	0
		계(T)	0	0	0	0	0	0	0	0	0
영동군	계(T)	남(M)	0	0	0	0	0	0	1	0	0
		여(F)	0	0	0	0	0	0	0	0	0
		계(T)	0	0	0	0	0	0	0	1	0
옥천군	계(T)	남(M)	0	0	0	0	0	0	0	0	0
		여(F)	0	0	0	0	0	0	0	0	0
		계(T)	0	0	0	0	0	0	0	0	0
무성군	계(T)	남(M)	0	0	4	0	0	0	0	0	1
		여(F)	0	0	0	0	0	0	0	0	1
		계(T)	0	0	4	0	0	0	0	0	2
제천시	계(T)	남(M)	0	0	0	0	0	0	0	0	0
		여(F)	0	0	0	0	0	0	0	0	0
		계(T)	0	0	0	0	0	0	0	0	0
중평군	계(T)	남(M)	0	0	0	0	0	0	0	0	0
		여(F)	0	0	0	0	0	0	0	0	0
		계(T)	0	0	0	0	0	0	0	0	0
진천군	계(T)	남(M)	4	0	11	0	0	3	0	0	0
		여(F)	0	0	0	0	0	0	0	0	0
		계(T)	4	0	11	0	0	3	0	0	0
청주 상당구	계(T)	남(M)	0	0	0	0	1	0	0	0	0
		여(F)	0	0	0	0	0	0	0	0	0
		계(T)	0	0	0	0	1	0	0	0	0
청주 서원구	계(T)	남(M)	0	1	2	0	0	1	1	0	0
		여(F)	0	1	1	0	0	1	0	0	0
		계(T)	0	2	3	0	0	2	1	0	0
청주 청원구	계(T)	남(M)	0	0	0	0	0	0	0	0	0
		여(F)	0	0	0	0	0	0	0	0	0
		계(T)	0	0	0	0	0	0	0	0	0
청주 흥덕구	계(T)	남(M)	0	2	0	0	1	0	0	1	1
		여(F)	0	1	0	0	0	0	0	1	1
		계(T)	0	3	0	0	1	0	0	2	2
충주시	계(T)	남(M)	0	0	0	0	2	0	2	0	0
		여(F)	0	0	0	0	1	0	0	0	0
		계(T)	0	0	0	0	3	0	2	0	0

II. Status of Registered Foreigners

03 Status of Registered Foreigners by Place of Residence and Nationality(Region)

(Unit : person)

루마니아 Rumania	에콰도르 Ecuador	리비아 Libya	덴마크 Denmark	르완다 Rwanda	핀란드 Finland	그리스 Greece	벨로루시 Belarus	오스트리아 Austria	콩고민주공화국 Congo D.R.	탄자니아 Tanzania	알제리 Algeria
0	0	0	2	5	3	1	2	5	0	2	3
0	0	0	1	4	1	0	0	3	0	2	3
0	0	0	1	1	2	1	2	2	0	0	0
0	0	0	2	0	0	0	0	0	0	0	0
0	0	0	1	0	0	0	0	0	0	0	0
0	0	0	1	0	0	0	0	0	0	0	0
0	0	0	0	0	0	1	0	0	0	0	0
0	0	0	0	0	0	0	0	0	0	0	0
0	0	0	0	0	0	1	0	0	0	0	0
0	0	0	0	0	0	0	0	0	0	0	0
0	0	0	0	0	0	0	0	0	0	0	0
0	0	0	0	0	0	0	0	0	0	0	0
0	0	0	0	0	0	0	0	0	0	0	0
0	0	0	0	0	0	0	0	0	0	0	0
0	0	0	0	0	0	0	0	0	0	0	0
0	0	0	0	0	0	0	0	0	0	0	0
0	0	0	0	0	0	0	0	0	0	0	0
0	0	0	0	0	0	0	0	0	0	0	0
0	0	0	0	0	0	0	0	0	0	0	0
0	0	0	0	0	0	0	0	0	0	0	0
0	0	0	0	0	0	0	0	0	0	0	0
0	0	0	0	0	0	0	0	0	0	0	0
0	0	0	0	0	0	0	0	0	0	0	0
0	0	0	0	0	0	0	0	0	0	0	0
0	0	0	0	0	0	0	0	0	0	0	0
0	0	0	0	0	0	0	0	0	0	0	0
0	0	0	0	0	0	0	0	0	0	0	0
0	0	0	0	0	0	0	0	0	0	0	0
0	0	0	0	0	0	0	0	0	0	0	0
0	0	0	0	0	0	0	0	0	0	0	0
0	0	0	0	0	0	0	0	0	0	0	0
0	0	0	0	0	0	0	0	0	0	0	0
0	0	0	0	0	0	0	0	0	0	0	0
0	0	0	0	0	0	0	0	0	0	0	0
0	0	0	0	0	0	0	0	0	0	0	0
0	0	0	0	0	0	0	0	0	0	2	1
0	0	0	0	0	0	0	0	0	0	2	1
0	0	0	0	0	0	0	0	0	0	0	0
0	0	0	0	0	0	0	0	0	0	0	1
0	0	0	0	0	0	0	0	0	0	0	1
0	0	0	0	0	0	0	0	0	0	0	0
0	0	0	0	3	2	0	0	0	0	0	1
0	0	0	0	3	0	0	0	0	0	0	1
0	0	0	0	0	2	0	0	0	0	0	0
0	0	0	0	0	0	0	0	0	0	0	0
0	0	0	0	0	0	0	0	0	0	0	0
0	0	0	0	0	0	0	0	0	0	0	0
0	0	0	0	2	0	0	2	5	0	0	0
0	0	0	0	1	0	0	0	3	0	0	0
0	0	0	0	1	0	0	2	2	0	0	0
0	0	0	0	0	1	0	0	0	0	0	0
0	0	0	0	0	1	0	0	0	0	0	0
0	0	0	0	0	0	0	0	0	0	0	0

II. 등록외국인 현황

03 지역 및 국적(지역)별 등록외국인 현황

(단위 : 명)

국적(지역) Nationality(Region)		성별 Sex	기니 Guinea	코트디부아르 Cote D'Ivoire	말리 Mali	튀니지 Tunisia	헝가리 Hungary	아제르바이잔 Azerbaijan	이스라엘 Israel	베네수엘라 Venezuela	칠레 Chile
충청북도 Chungcheongbuk-do	소계 Sub - Total	계(T)	0	1	6	7	1	1	2	2	0
		남(M)	0	1	5	7	0	1	0	1	0
		여(F)	0	0	1	0	1	0	2	1	0
괴산군		계(T)	0	0	0	0	0	0	0	0	0
		남(M)	0	0	0	0	0	0	0	0	0
		여(F)	0	0	0	0	0	0	0	0	0
단양군		계(T)	0	0	0	0	0	0	0	0	0
		남(M)	0	0	0	0	0	0	0	0	0
		여(F)	0	0	0	0	0	0	0	0	0
보은군		계(T)	0	0	0	0	0	0	0	0	0
		남(M)	0	0	0	0	0	0	0	0	0
		여(F)	0	0	0	0	0	0	0	0	0
영동군		계(T)	0	0	0	0	0	0	0	0	0
		남(M)	0	0	0	0	0	0	0	0	0
		여(F)	0	0	0	0	0	0	0	0	0
옥천군		계(T)	0	0	0	0	0	0	0	0	0
		남(M)	0	0	0	0	0	0	0	0	0
		여(F)	0	0	0	0	0	0	0	0	0
무성군		계(T)	0	1	1	0	0	0	0	0	0
		남(M)	0	1	1	0	0	0	0	0	0
		여(F)	0	0	0	0	0	0	0	0	0
제천시		계(T)	0	0	0	0	1	0	0	0	0
		남(M)	0	0	0	0	0	0	0	0	0
		여(F)	0	0	0	0	1	0	0	0	0
중평군		계(T)	0	0	0	0	0	0	0	0	0
		남(M)	0	0	0	0	0	0	0	0	0
		여(F)	0	0	0	0	0	0	0	0	0
진천군		계(T)	0	0	3	0	0	0	0	0	0
		남(M)	0	0	3	0	0	0	0	0	0
		여(F)	0	0	0	0	0	0	0	0	0
청주 상당구		계(T)	0	0	0	0	0	0	0	0	0
		남(M)	0	0	0	0	0	0	0	0	0
		여(F)	0	0	0	0	0	0	0	0	0
청주 서원구		계(T)	0	0	1	3	0	1	0	0	0
		남(M)	0	0	1	3	0	1	0	0	0
		여(F)	0	0	0	0	0	0	0	0	0
청주 원구		계(T)	0	0	0	0	0	0	0	0	0
		남(M)	0	0	0	0	0	0	0	0	0
		여(F)	0	0	0	0	0	0	0	0	0
청주 흥덕구		계(T)	0	0	0	3	0	0	0	1	0
		남(M)	0	0	0	3	0	0	0	0	0
		여(F)	0	0	0	0	0	0	0	1	0
충주시		계(T)	0	0	1	1	0	0	2	1	0
		남(M)	0	0	0	1	0	0	0	1	0
		여(F)	0	0	1	0	0	0	2	0	0

II. Status of Registered Foreigners

03 Status of Registered Foreigners by Place of Residence and Nationality(Region)

(Unit : person)

불가리아 Bulgaria	체코 Czech	앙골라 Angola	아르헨티나 Argentina	포르투갈 Portugal	(마카오 Macao)	투르크메니스탄 Turkmenistan	감비아 Gambia	잠비아 Zambia	쿠웨이트 Kuwait	과테말라 Guatemala	부룬디 Burundi
0	1	0	1	0	1	1	3	1	0	0	0
0	0	0	1	0	0	1	3	1	0	0	0
0	1	0	0	0	1	0	0	0	0	0	0
0	0	0	0	0	0	0	1	0	0	0	0
0	0	0	0	0	0	0	1	0	0	0	0
0	0	0	0	0	0	0	0	0	0	0	0
0	0	0	0	0	0	0	0	0	0	0	0
0	0	0	0	0	0	0	0	0	0	0	0
0	0	0	0	0	0	0	0	0	0	0	0
0	0	0	0	0	0	0	0	0	0	0	0
0	0	0	0	0	0	0	0	0	0	0	0
0	0	0	0	0	0	0	0	0	0	0	0
0	0	0	0	0	0	0	0	0	0	0	0
0	0	0	0	0	0	0	0	0	0	0	0
0	0	0	0	0	0	0	0	0	0	0	0
0	0	0	0	0	0	0	0	0	0	0	0
0	0	0	0	0	0	0	0	0	0	0	0
0	0	0	0	0	0	0	0	0	0	0	0
0	0	0	0	0	0	0	0	0	0	0	0
0	0	0	0	0	0	0	0	0	0	0	0
0	0	0	0	0	0	0	0	0	0	0	0
0	0	0	0	0	0	0	0	0	0	0	0
0	0	0	0	0	0	0	0	0	0	0	0
0	0	0	0	0	0	0	0	0	0	0	0
0	0	0	0	0	0	0	0	0	0	0	0
0	0	0	0	0	0	0	0	0	0	0	0
0	0	0	0	0	0	0	0	0	0	0	0
0	0	0	0	0	0	0	0	0	0	0	0
0	0	0	0	0	0	0	0	0	0	0	0
0	0	0	0	0	0	0	0	0	0	0	0
0	0	0	0	0	0	0	0	0	0	0	0
0	0	0	0	0	0	0	0	0	0	0	0
0	0	0	0	0	0	0	0	0	0	0	0
0	0	0	0	0	0	0	0	0	0	0	0
0	0	0	0	0	0	0	0	0	0	0	0
0	0	0	0	0	0	0	0	0	0	0	0
0	1	0	0	0	0	0	0	0	0	0	0
0	0	0	0	0	0	0	0	0	0	0	0
0	1	0	0	0	0	0	0	0	0	0	0
0	0	0	0	0	0	0	0	0	0	0	0
0	0	0	0	0	0	0	0	0	0	0	0
0	0	0	0	0	0	0	0	0	0	0	0
0	0	0	0	0	0	0	0	0	0	0	0
0	0	0	0	0	0	0	0	0	0	0	0
0	0	0	0	0	0	0	0	0	0	0	0
0	0	0	0	0	0	0	0	0	0	0	0
0	0	0	0	0	0	0	0	0	0	0	0
0	0	0	0	0	0	0	0	0	0	0	0
0	0	0	0	0	1	1	0	0	0	0	0
0	0	0	0	0	0	1	0	0	0	0	0
0	0	0	0	0	1	0	0	0	0	0	0
0	0	0	0	0	0	0	1	1	0	0	0
0	0	0	0	0	0	0	1	1	0	0	0
0	0	0	0	0	0	0	0	0	0	0	0

II. 등록외국인 현황

03 지역 및 국적(지역)별 등록외국인 현황

(단위 : 명)

국적(지역) Nationality(Region)		성별 Sex	짐바브웨 Zimbabwe	크로아티아 Croatia	아르메니아 Armenia	리투아니아 Lithuania	파라과이 Paraguay	브루나이 Brunei	세르비아 Serbia	볼리비아 Bolivia	도미니카공화국 Dominican Rep.
충청북도 Chungcheongbuk-do	소 계 Sub - Total	계(T)	1	1	0	1	0	0	1	2	1
		남(M)	1	1	0	0	0	0	0	0	0
여(F)		0	0	0	1	0	0	1	2	1	
괴산군	계(T)	남(M)	0	0	0	0	0	0	0	0	0
		여(F)	0	0	0	0	0	0	0	0	0
		계(T)	0	0	0	0	0	0	0	0	0
단양군	계(T)	남(M)	0	0	0	0	0	0	0	0	0
		여(F)	0	0	0	0	0	0	0	0	0
		계(T)	0	0	0	0	0	0	0	0	0
보은군	계(T)	남(M)	0	0	0	0	0	0	0	0	0
		여(F)	0	0	0	0	0	0	0	0	0
		계(T)	0	0	0	0	0	0	0	0	0
영동군	계(T)	남(M)	0	0	0	0	0	0	0	0	1
		여(F)	0	0	0	0	0	0	0	0	1
		계(T)	0	0	0	0	0	0	0	0	0
옥천군	계(T)	남(M)	0	0	0	0	0	0	0	0	0
		여(F)	0	0	0	0	0	0	0	0	0
		계(T)	0	0	0	0	0	0	0	0	0
무성군	계(T)	남(M)	0	0	0	0	0	0	0	0	0
		여(F)	0	0	0	0	0	0	0	0	0
		계(T)	0	0	0	0	0	0	0	0	0
제천시	계(T)	남(M)	0	0	0	0	0	0	1	0	0
		여(F)	0	0	0	0	0	0	1	0	0
		계(T)	0	0	0	0	0	0	0	0	0
중평군	계(T)	남(M)	0	0	0	0	0	0	0	0	0
		여(F)	0	0	0	0	0	0	0	0	0
		계(T)	1	0	0	0	0	0	0	0	0
진천군	계(T)	남(M)	1	0	0	0	0	0	0	0	0
		여(F)	0	0	0	0	0	0	0	0	0
		계(T)	0	0	0	0	0	0	0	1	0
청주 상당구	계(T)	남(M)	0	0	0	0	0	0	0	0	0
		여(F)	0	0	0	0	0	0	0	1	0
		계(T)	0	0	0	0	0	0	0	1	0
청주 서원구	계(T)	남(M)	0	0	0	0	0	0	0	0	0
		여(F)	0	0	0	0	0	0	0	1	0
		계(T)	0	0	0	0	0	0	0	0	0
청주 원구	계(T)	남(M)	0	0	0	0	0	0	0	0	0
		여(F)	0	0	0	0	0	0	0	0	0
		계(T)	0	0	0	1	0	0	0	0	0
청주 흥덕구	계(T)	남(M)	0	0	0	0	0	0	0	0	0
		여(F)	0	0	0	1	0	0	0	0	0
		계(T)	0	1	0	0	0	0	0	0	0
충주시	계(T)	남(M)	0	1	0	0	0	0	0	0	0
		여(F)	0	0	0	0	0	0	0	0	0
		계(T)	0	0	0	0	0	0	0	0	0

II. 등록외국인 현황

03 지역 및 국적(지역)별 등록외국인 현황

(단위 : 명)

국적(지역) Nationality(Region)		성별 Sex	시에라리온 Sierra Leone	자메이카 Jamaica	모잠비크 Mozambique	라트비아 Latvia	토고 Togo	레바논 Lebanon	니카라과 Nicaragua	말라위 Malawi	우루과이 Uruguay	마다가스카르 Madagascar	
지역 Region													
충청북도 Chungcheongbuk-do	소계 Sub-Total	계(T)	0	0	2	0	0	2	0	0	0	0	
		남(M)	0	0	0	0	0	2	0	0	0	0	
		여(F)	0	0	2	0	0	0	0	0	0	0	
	괴산군	계(T)	0	0	0	0	0	0	0	0	0	0	0
		남(M)	0	0	0	0	0	0	0	0	0	0	0
		여(F)	0	0	0	0	0	0	0	0	0	0	0
	단양군	계(T)	0	0	0	0	0	0	0	0	0	0	0
		남(M)	0	0	0	0	0	0	0	0	0	0	0
		여(F)	0	0	0	0	0	0	0	0	0	0	0
	보은군	계(T)	0	0	0	0	0	0	0	0	0	0	0
		남(M)	0	0	0	0	0	0	0	0	0	0	0
		여(F)	0	0	0	0	0	0	0	0	0	0	0
	영동군	계(T)	0	0	0	0	0	0	0	0	0	0	0
		남(M)	0	0	0	0	0	0	0	0	0	0	0
		여(F)	0	0	0	0	0	0	0	0	0	0	0
	옥천군	계(T)	0	0	0	0	0	0	0	0	0	0	0
		남(M)	0	0	0	0	0	0	0	0	0	0	0
		여(F)	0	0	0	0	0	0	0	0	0	0	0
	무성군	계(T)	0	0	0	0	0	0	0	0	0	0	0
		남(M)	0	0	0	0	0	0	0	0	0	0	0
		여(F)	0	0	0	0	0	0	0	0	0	0	0
제천시	계(T)	0	0	1	0	0	0	0	0	0	0	0	
	남(M)	0	0	0	0	0	0	0	0	0	0	0	
	여(F)	0	0	1	0	0	0	0	0	0	0	0	
중평군	계(T)	0	0	0	0	0	0	0	0	0	0	0	
	남(M)	0	0	0	0	0	0	0	0	0	0	0	
	여(F)	0	0	0	0	0	0	0	0	0	0	0	
진천군	계(T)	0	0	0	0	0	0	0	0	0	0	0	
	남(M)	0	0	0	0	0	0	0	0	0	0	0	
	여(F)	0	0	0	0	0	0	0	0	0	0	0	
청주 상당구	계(T)	0	0	0	0	0	0	0	0	0	0	0	
	남(M)	0	0	0	0	0	0	0	0	0	0	0	
	여(F)	0	0	0	0	0	0	0	0	0	0	0	
청주 서원구	계(T)	0	0	1	0	0	1	0	0	0	0	0	
	남(M)	0	0	0	0	0	1	0	0	0	0	0	
	여(F)	0	0	1	0	0	0	0	0	0	0	0	
청주 원구	계(T)	0	0	0	0	0	1	0	0	0	0	0	
	남(M)	0	0	0	0	0	1	0	0	0	0	0	
	여(F)	0	0	0	0	0	0	0	0	0	0	0	
청주 흥덕구	계(T)	0	0	0	0	0	0	0	0	0	0	0	
	남(M)	0	0	0	0	0	0	0	0	0	0	0	
	여(F)	0	0	0	0	0	0	0	0	0	0	0	
충주시	계(T)	0	0	0	0	0	0	0	0	0	0	0	
	남(M)	0	0	0	0	0	0	0	0	0	0	0	
	여(F)	0	0	0	0	0	0	0	0	0	0	0	

II. Status of Registered Foreigners

03 Status of Registered Foreigners by Place of Residence and Nationality(Region)

(Unit : person)

부탄 Bhutan	모리셔스 Mauritius	아이티 Haiti	쿠바 Cuba	콩고 Congo P.R.	남수단공화국 Republic of South Sudan	아이슬란드 Iceland	키프로스 Cyprus	알바니아 Albania	에스토니아 Estonia	트리니다드토바고 Trinidad and Tobago
0	0	0	0	0	1	0	0	0	1	0
0	0	0	0	0	1	0	0	0	0	0
0	0	0	0	0	0	0	0	0	1	0
0	0	0	0	0	0	0	0	0	0	0
0	0	0	0	0	0	0	0	0	0	0
0	0	0	0	0	0	0	0	0	0	0
0	0	0	0	0	0	0	0	0	0	0
0	0	0	0	0	0	0	0	0	0	0
0	0	0	0	0	0	0	0	0	0	0
0	0	0	0	0	0	0	0	0	0	0
0	0	0	0	0	0	0	0	0	0	0
0	0	0	0	0	0	0	0	0	0	0
0	0	0	0	0	0	0	0	0	0	0
0	0	0	0	0	0	0	0	0	0	0
0	0	0	0	0	0	0	0	0	0	0
0	0	0	0	0	0	0	0	0	0	0
0	0	0	0	0	0	0	0	0	0	0
0	0	0	0	0	0	0	0	0	0	0
0	0	0	0	0	0	0	0	0	0	0
0	0	0	0	0	0	0	0	0	0	0
0	0	0	0	0	1	0	0	0	0	0
0	0	0	0	0	1	0	0	0	0	0
0	0	0	0	0	0	0	0	0	0	0
0	0	0	0	0	0	0	0	0	0	0
0	0	0	0	0	0	0	0	0	0	0
0	0	0	0	0	0	0	0	0	0	0
0	0	0	0	0	0	0	0	0	0	0
0	0	0	0	0	0	0	0	0	0	0
0	0	0	0	0	0	0	0	0	0	0
0	0	0	0	0	0	0	0	0	0	0
0	0	0	0	0	0	0	0	0	0	0
0	0	0	0	0	0	0	0	0	0	0
0	0	0	0	0	0	0	0	0	0	0
0	0	0	0	0	0	0	0	0	1	0
0	0	0	0	0	0	0	0	0	0	0
0	0	0	0	0	0	0	0	0	1	0
0	0	0	0	0	0	0	0	0	0	0
0	0	0	0	0	0	0	0	0	0	0
0	0	0	0	0	0	0	0	0	0	0
0	0	0	0	0	0	0	0	0	0	0
0	0	0	0	0	0	0	0	0	0	0
0	0	0	0	0	0	0	0	0	0	0
0	0	0	0	0	0	0	0	0	0	0
0	0	0	0	0	0	0	0	0	0	0
0	0	0	0	0	0	0	0	0	0	0

II. 등록외국인 현황

03 지역 및 국적(지역)별 등록외국인 현황

(단위 : 명)

국적(지역) Nationality(Region)		성별 Sex	베냉 Benin	기니비사우 Guinea Bissau	차드 Chad	에리트레아 Eritrea	모리타니 Mauritania	(영국 외지민 British National Overseas)	룩셈부르크 Luxembourg	소말리아 Somalia	마케도니아 Macedonia
지역 Region											
충청북도 Chungcheongbuk-do	소계 Sub-Total	계(T)	0	1	0	0	0	0	0	0	0
		남(M)	0	1	0	0	0	0	0	0	0
		여(F)	0	0	0	0	0	0	0	0	0
	괴산군	계(T)	0	0	0	0	0	0	0	0	0
		남(M)	0	0	0	0	0	0	0	0	0
		여(F)	0	0	0	0	0	0	0	0	0
	단양군	계(T)	0	0	0	0	0	0	0	0	0
		남(M)	0	0	0	0	0	0	0	0	0
		여(F)	0	0	0	0	0	0	0	0	0
	보은군	계(T)	0	0	0	0	0	0	0	0	0
		남(M)	0	0	0	0	0	0	0	0	0
		여(F)	0	0	0	0	0	0	0	0	0
	영동군	계(T)	0	0	0	0	0	0	0	0	0
		남(M)	0	0	0	0	0	0	0	0	0
		여(F)	0	0	0	0	0	0	0	0	0
	옥천군	계(T)	0	0	0	0	0	0	0	0	0
		남(M)	0	0	0	0	0	0	0	0	0
		여(F)	0	0	0	0	0	0	0	0	0
	무성군	계(T)	0	0	0	0	0	0	0	0	0
		남(M)	0	0	0	0	0	0	0	0	0
		여(F)	0	0	0	0	0	0	0	0	0
제천시	계(T)	0	0	0	0	0	0	0	0	0	
	남(M)	0	0	0	0	0	0	0	0	0	
	여(F)	0	0	0	0	0	0	0	0	0	
중평군	계(T)	0	0	0	0	0	0	0	0	0	
	남(M)	0	0	0	0	0	0	0	0	0	
	여(F)	0	0	0	0	0	0	0	0	0	
진천군	계(T)	0	1	0	0	0	0	0	0	0	
	남(M)	0	1	0	0	0	0	0	0	0	
	여(F)	0	0	0	0	0	0	0	0	0	
청주 상당구	계(T)	0	0	0	0	0	0	0	0	0	
	남(M)	0	0	0	0	0	0	0	0	0	
	여(F)	0	0	0	0	0	0	0	0	0	
청주 서원구	계(T)	0	0	0	0	0	0	0	0	0	
	남(M)	0	0	0	0	0	0	0	0	0	
	여(F)	0	0	0	0	0	0	0	0	0	
청주 청원구	계(T)	0	0	0	0	0	0	0	0	0	
	남(M)	0	0	0	0	0	0	0	0	0	
	여(F)	0	0	0	0	0	0	0	0	0	
청주 흥덕구	계(T)	0	0	0	0	0	0	0	0	0	
	남(M)	0	0	0	0	0	0	0	0	0	
	여(F)	0	0	0	0	0	0	0	0	0	
청주 충주시	계(T)	0	0	0	0	0	0	0	0	0	
	남(M)	0	0	0	0	0	0	0	0	0	
	여(F)	0	0	0	0	0	0	0	0	0	

II. Status of Registered Foreigners

03 Status of Registered Foreigners by Place of Residence and Nationality(Region)

(Unit : person)

솔로몬군도 Solomon Is.	바레인 Bahrain	보츠와나 Botswana	중앙아프리카공화국 Central Africa	카타르 Qatar	바하마 Bahamas	바베이도스 Barbados	니제르 Niger	세인트크리스토퍼 네비스 St. Kitts-Nevis	벨리즈 Belize	몬테네그로 Montenegro	보스니아헤르체고비나 Bosnia and Herzegovina
0	0	0	0	0	0	0	0	0	0	0	0
0	0	0	0	0	0	0	0	0	0	0	0
0	0	0	0	0	0	0	0	0	0	0	0
0	0	0	0	0	0	0	0	0	0	0	0
0	0	0	0	0	0	0	0	0	0	0	0
0	0	0	0	0	0	0	0	0	0	0	0
0	0	0	0	0	0	0	0	0	0	0	0
0	0	0	0	0	0	0	0	0	0	0	0
0	0	0	0	0	0	0	0	0	0	0	0
0	0	0	0	0	0	0	0	0	0	0	0
0	0	0	0	0	0	0	0	0	0	0	0
0	0	0	0	0	0	0	0	0	0	0	0
0	0	0	0	0	0	0	0	0	0	0	0
0	0	0	0	0	0	0	0	0	0	0	0
0	0	0	0	0	0	0	0	0	0	0	0
0	0	0	0	0	0	0	0	0	0	0	0
0	0	0	0	0	0	0	0	0	0	0	0
0	0	0	0	0	0	0	0	0	0	0	0
0	0	0	0	0	0	0	0	0	0	0	0
0	0	0	0	0	0	0	0	0	0	0	0
0	0	0	0	0	0	0	0	0	0	0	0
0	0	0	0	0	0	0	0	0	0	0	0
0	0	0	0	0	0	0	0	0	0	0	0
0	0	0	0	0	0	0	0	0	0	0	0
0	0	0	0	0	0	0	0	0	0	0	0
0	0	0	0	0	0	0	0	0	0	0	0
0	0	0	0	0	0	0	0	0	0	0	0
0	0	0	0	0	0	0	0	0	0	0	0
0	0	0	0	0	0	0	0	0	0	0	0
0	0	0	0	0	0	0	0	0	0	0	0
0	0	0	0	0	0	0	0	0	0	0	0
0	0	0	0	0	0	0	0	0	0	0	0
0	0	0	0	0	0	0	0	0	0	0	0
0	0	0	0	0	0	0	0	0	0	0	0
0	0	0	0	0	0	0	0	0	0	0	0
0	0	0	0	0	0	0	0	0	0	0	0
0	0	0	0	0	0	0	0	0	0	0	0
0	0	0	0	0	0	0	0	0	0	0	0

II. 등록외국인 현황

03 지역 및 국적(지역)별 등록외국인 현황

(단위 : 명)

국적(지역) Nationality(Region)		성별 Sex	파푸아뉴기니 Papua New Guinea	몰타 Malta	코모로 Comoros	가이아나 Guyana	몰디브 Maldives	레소토 Lesotho	수리남 Surinam	코소보 Kosovo	스와질란드 Swaziland	
충청북도 Chungcheongbuk-do	소계 Sub-Total	계(T)	0	0	0	0	0	0	0	0	0	
		남(M)	0	0	0	0	0	0	0	0	0	
		여(F)	0	0	0	0	0	0	0	0	0	
	괴산군	계(T)	0	0	0	0	0	0	0	0	0	0
		남(M)	0	0	0	0	0	0	0	0	0	0
		여(F)	0	0	0	0	0	0	0	0	0	0
	단양군	계(T)	0	0	0	0	0	0	0	0	0	0
		남(M)	0	0	0	0	0	0	0	0	0	0
		여(F)	0	0	0	0	0	0	0	0	0	0
	보은군	계(T)	0	0	0	0	0	0	0	0	0	0
		남(M)	0	0	0	0	0	0	0	0	0	0
		여(F)	0	0	0	0	0	0	0	0	0	0
	영동군	계(T)	0	0	0	0	0	0	0	0	0	0
		남(M)	0	0	0	0	0	0	0	0	0	0
		여(F)	0	0	0	0	0	0	0	0	0	0
	옥천군	계(T)	0	0	0	0	0	0	0	0	0	0
		남(M)	0	0	0	0	0	0	0	0	0	0
		여(F)	0	0	0	0	0	0	0	0	0	0
	음성군	계(T)	0	0	0	0	0	0	0	0	0	0
		남(M)	0	0	0	0	0	0	0	0	0	0
		여(F)	0	0	0	0	0	0	0	0	0	0
제천시	계(T)	0	0	0	0	0	0	0	0	0	0	
	남(M)	0	0	0	0	0	0	0	0	0	0	
	여(F)	0	0	0	0	0	0	0	0	0	0	
중평군	계(T)	0	0	0	0	0	0	0	0	0	0	
	남(M)	0	0	0	0	0	0	0	0	0	0	
	여(F)	0	0	0	0	0	0	0	0	0	0	
진천군	계(T)	0	0	0	0	0	0	0	0	0	0	
	남(M)	0	0	0	0	0	0	0	0	0	0	
	여(F)	0	0	0	0	0	0	0	0	0	0	
청주 상당구	계(T)	0	0	0	0	0	0	0	0	0	0	
	남(M)	0	0	0	0	0	0	0	0	0	0	
	여(F)	0	0	0	0	0	0	0	0	0	0	
청주 서원구	계(T)	0	0	0	0	0	0	0	0	0	0	
	남(M)	0	0	0	0	0	0	0	0	0	0	
	여(F)	0	0	0	0	0	0	0	0	0	0	
청주 원구	계(T)	0	0	0	0	0	0	0	0	0	0	
	남(M)	0	0	0	0	0	0	0	0	0	0	
	여(F)	0	0	0	0	0	0	0	0	0	0	
청주 흥덕구	계(T)	0	0	0	0	0	0	0	0	0	0	
	남(M)	0	0	0	0	0	0	0	0	0	0	
	여(F)	0	0	0	0	0	0	0	0	0	0	
충주시	계(T)	0	0	0	0	0	0	0	0	0	0	
	남(M)	0	0	0	0	0	0	0	0	0	0	
	여(F)	0	0	0	0	0	0	0	0	0	0	

II. Status of Registered Foreigners

03 Status of Registered Foreigners by Place of Residence and Nationality(Region)

(Unit : person)

키리바시 Kiribati	통가 Tonga	나우루 Nauru	바누아투 Vanuatu	세인트루시아 St. Lucia	팔라우 Palau	나미비아 Namibia	적도기니 Equator-Guinea	도미니카연방 Dominica	카보베르데 Cape Verde	그레나다 Grenada	기타 Others
0	0	0	0	0	0	0	0	0	0	0	6
0	0	0	0	0	0	0	0	0	0	0	3
0	0	0	0	0	0	0	0	0	0	0	3
0	0	0	0	0	0	0	0	0	0	0	0
0	0	0	0	0	0	0	0	0	0	0	0
0	0	0	0	0	0	0	0	0	0	0	0
0	0	0	0	0	0	0	0	0	0	0	0
0	0	0	0	0	0	0	0	0	0	0	0
0	0	0	0	0	0	0	0	0	0	0	0
0	0	0	0	0	0	0	0	0	0	0	0
0	0	0	0	0	0	0	0	0	0	0	0
0	0	0	0	0	0	0	0	0	0	0	0
0	0	0	0	0	0	0	0	0	0	0	0
0	0	0	0	0	0	0	0	0	0	0	0
0	0	0	0	0	0	0	0	0	0	0	0
0	0	0	0	0	0	0	0	0	0	0	0
0	0	0	0	0	0	0	0	0	0	0	0
0	0	0	0	0	0	0	0	0	0	0	0
0	0	0	0	0	0	0	0	0	0	0	0
0	0	0	0	0	0	0	0	0	0	0	1
0	0	0	0	0	0	0	0	0	0	0	0
0	0	0	0	0	0	0	0	0	0	0	1
0	0	0	0	0	0	0	0	0	0	0	0
0	0	0	0	0	0	0	0	0	0	0	0
0	0	0	0	0	0	0	0	0	0	0	0
0	0	0	0	0	0	0	0	0	0	0	0
0	0	0	0	0	0	0	0	0	0	0	0
0	0	0	0	0	0	0	0	0	0	0	0
0	0	0	0	0	0	0	0	0	0	0	0
0	0	0	0	0	0	0	0	0	0	0	1
0	0	0	0	0	0	0	0	0	0	0	0
0	0	0	0	0	0	0	0	0	0	0	1
0	0	0	0	0	0	0	0	0	0	0	0
0	0	0	0	0	0	0	0	0	0	0	0
0	0	0	0	0	0	0	0	0	0	0	0
0	0	0	0	0	0	0	0	0	0	0	3
0	0	0	0	0	0	0	0	0	0	0	2
0	0	0	0	0	0	0	0	0	0	0	1
0	0	0	0	0	0	0	0	0	0	0	1
0	0	0	0	0	0	0	0	0	0	0	1
0	0	0	0	0	0	0	0	0	0	0	0

II. 등록외국인 현황

04 지역 및 연령별 등록외국인 현황

(단위 : 명)

지역 Region		연령 Age	성별 Sex	총계 Grand-Total	0~4세 Years	5~9세	10~14세	15~19세	20~24세	25~29세
총 G r a n d - T o t a l		계	계(T)	1,171,762	31,331	19,310	10,563	29,756	145,799	204,091
			남(M)	671,426	15,930	9,921	5,370	13,306	75,846	129,275
			여(F)	500,336	15,401	9,389	5,193	16,450	69,953	74,816
강 원 도 G a n g w o n - d o		계	계(T)	16,949	162	105	90	557	3,702	3,295
			남(M)	8,942	83	43	41	291	2,090	1,827
			여(F)	8,007	79	62	49	266	1,612	1,468
강 령 시	계	계(T)	1,904	21	19	11	70	434	335	
		남(M)	931	10	11	5	29	199	173	
		여(F)	973	11	8	6	41	235	162	
고 성 군	계	계(T)	842	0	1	0	57	403	117	
		남(M)	641	0	0	0	41	321	95	
		여(F)	201	0	1	0	16	82	22	
동 해 시	계	계(T)	806	8	3	3	9	97	171	
		남(M)	510	5	1	2	3	64	114	
		여(F)	296	3	2	1	6	33	57	
삼 척 시	계	계(T)	825	6	2	3	18	183	163	
		남(M)	448	4	2	0	6	94	93	
		여(F)	377	2	0	3	12	89	70	
속 초 시	계	계(T)	940	3	5	4	9	189	176	
		남(M)	558	2	1	3	3	104	101	
		여(F)	382	1	4	1	6	85	75	
양 구 군	계	계(T)	263	1	3	0	0	29	49	
		남(M)	101	1	1	0	0	14	26	
		여(F)	162	0	2	0	0	15	23	
양 양 군	계	계(T)	283	2	1	2	0	24	75	
		남(M)	156	1	0	1	0	16	43	
		여(F)	127	1	1	1	0	8	32	
영 월 군	계	계(T)	260	1	0	3	1	28	47	
		남(M)	81	0	0	0	1	7	11	
		여(F)	179	1	0	3	0	21	36	
원 주 시	계	계(T)	3,277	37	27	23	114	512	615	
		남(M)	1,735	18	8	10	50	284	360	
		여(F)	1,542	19	19	13	64	228	255	
인 제 군	계	계(T)	319	1	0	0	2	67	63	
		남(M)	146	1	0	0	0	40	31	
		여(F)	173	0	0	0	2	27	32	
정 선 군	계	계(T)	256	2	1	1	2	21	39	
		남(M)	75	1	0	1	1	3	7	
		여(F)	181	1	1	0	1	18	32	
철 원 군	계	계(T)	736	0	1	1	3	227	166	
		남(M)	474	0	0	0	2	185	123	
		여(F)	262	0	1	1	1	42	43	
춘 천 시	계	계(T)	3,678	72	31	25	246	1,120	757	
		남(M)	1,758	37	14	11	141	536	351	
		여(F)	1,920	35	17	14	105	584	406	
태 백 시	계	계(T)	254	2	1	3	1	18	53	
		남(M)	79	1	1	0	0	2	14	
		여(F)	175	1	0	3	1	16	39	

II. Status of Registered Foreigners

04 Status of Registered Foreigners by Place of Residence and Age

(Unit : person)

30~34세	35~39세	40~44세	45~49세	50~54세	55~59세	60~64세	65~69세	70~74세	75~79세	80세 이상 years&over
191,403	133,639	89,819	95,058	96,948	78,123	30,759	9,067	3,029	1,492	1,575
124,050	86,502	54,202	49,783	47,084	36,741	15,469	4,754	1,698	774	721
67,353	47,137	35,617	45,275	49,864	41,382	15,290	4,313	1,331	718	854
2,602	1,742	1,097	1,112	1,071	752	366	162	77	24	33
1,485	1,025	598	476	393	287	172	68	40	11	12
1,117	717	499	636	678	465	194	94	37	13	21
276	206	115	116	123	90	36	26	8	7	11
150	120	61	50	41	44	14	11	4	5	4
126	86	54	66	82	46	22	15	4	2	7
97	65	40	26	18	12	3	1	1	0	1
82	53	27	13	3	4	1	0	0	0	1
15	12	13	13	15	8	2	1	1	0	0
157	116	75	64	44	35	12	5	5	1	1
107	90	48	31	16	17	7	3	1	1	0
50	26	27	33	28	18	5	2	4	0	1
130	99	51	51	60	33	20	4	2	0	0
83	64	40	19	20	11	9	2	1	0	0
47	35	11	32	40	22	11	2	1	0	0
165	107	95	65	56	34	13	11	5	1	2
104	77	76	43	19	9	7	5	3	0	1
61	30	19	22	37	25	6	6	2	1	1
43	32	20	28	18	24	9	5	1	1	0
17	14	6	7	2	6	3	3	0	1	0
26	18	14	21	16	18	6	2	1	0	0
49	36	36	15	16	12	9	4	1	0	1
30	27	20	8	1	3	4	2	0	0	0
19	9	16	7	15	9	5	2	1	0	1
43	35	20	25	28	17	7	2	3	0	0
12	13	7	10	8	6	2	1	3	0	0
31	22	13	15	20	11	5	1	0	0	0
528	370	274	242	204	164	87	49	18	6	7
307	224	133	102	87	70	46	22	12	0	2
221	146	141	140	117	94	41	27	6	6	5
52	33	17	21	29	20	11	3	0	0	0
25	10	7	8	11	4	7	2	0	0	0
27	23	10	13	18	16	4	1	0	0	0
43	27	17	38	29	22	11	1	1	0	1
15	10	5	8	14	5	4	1	0	0	0
28	17	12	30	15	17	7	0	1	0	1
119	81	35	34	28	26	8	5	1	1	0
69	43	17	15	9	8	2	0	1	0	0
50	38	18	19	19	18	6	5	0	1	0
465	241	145	171	173	122	64	21	16	3	6
229	129	74	77	66	45	31	5	7	2	3
236	112	71	94	107	77	33	16	9	1	3
46	29	14	25	28	14	10	5	3	1	1
12	9	5	9	12	4	4	3	2	1	0
34	20	9	16	16	10	6	2	1	0	1

II. 등록외국인 현황 계속

04 지역 및 연령별 등록외국인 현황

(단위 : 명)

지역 Region		연령 Age	성별 Sex	총계 Grand-Total	0~4세 Years	5~9세	10~14세	15~19세	20~24세	25~29세
강원도 Gangwon-do	평창군	계(T)		500	2	6	2	6	66	85
		남(M)		236	1	3	1	2	28	44
		여(F)		264	1	3	1	4	38	41
	홍천군	계(T)		945	1	2	6	5	145	227
		남(M)		555	0	1	4	2	102	151
		여(F)		390	1	1	2	3	43	76
	화천군	계(T)		230	0	0	0	1	30	56
		남(M)		100	0	0	0	1	18	25
		여(F)		130	0	0	0	0	12	31
	횡성군	계(T)		631	3	2	3	13	109	101
		남(M)		358	1	0	3	9	73	65
		여(F)		273	2	2	0	4	36	36
경기도 Gyeonggi-do	소계 Sub-Total	계(T)		381,628	12,398	6,818	3,190	5,176	30,808	64,963
		남(M)		231,342	6,308	3,510	1,588	2,543	20,353	45,439
		여(F)		150,286	6,090	3,308	1,602	2,633	10,455	19,524
	가평군	계(T)		1,043	14	19	21	21	82	136
		남(M)		436	8	10	8	11	49	64
		여(F)		607	6	9	13	10	33	72
	고양시 덕양구	계(T)		4,909	110	78	39	71	500	754
		남(M)		2,389	59	32	13	34	254	422
		여(F)		2,520	51	46	26	37	246	332
	고양시 일산동구	계(T)		4,099	126	58	29	43	371	742
		남(M)		2,371	64	27	15	20	257	475
		여(F)		1,728	62	31	14	23	114	267
	고양시 일산서구	계(T)		3,245	109	62	28	33	180	393
		남(M)		1,632	62	24	16	16	107	204
		여(F)		1,613	47	38	12	17	73	189
	과천시	계(T)		211	4	5	1	1	16	28
		남(M)		95	3	2	1	0	5	11
		여(F)		116	1	3	0	1	11	17
	광명시	계(T)		5,843	301	150	45	49	163	521
		남(M)		2,903	161	79	17	28	66	266
		여(F)		2,940	140	71	28	21	97	255
	광주시	계(T)		12,424	174	132	62	178	1,601	2,753
		남(M)		8,593	79	61	34	97	1,182	2,138
		여(F)		3,831	95	71	28	81	419	615
	구리시	계(T)		1,417	27	23	15	14	114	252
		남(M)		638	14	12	9	8	61	122
		여(F)		779	13	11	6	6	53	130
	군포시	계(T)		6,783	323	163	46	86	297	750
		남(M)		3,601	172	76	21	35	159	436
		여(F)		3,182	151	87	25	51	138	314
김포시	계(T)		18,340	273	143	72	117	1,796	4,781	
	남(M)		14,416	132	82	38	57	1,538	4,176	
	여(F)		3,924	141	61	34	60	258	605	
남양주시	계(T)		6,799	72	57	43	58	721	1,611	
	남(M)		4,238	39	34	22	33	478	1,187	
	여(F)		2,561	33	23	21	25	243	424	

II. Status of Registered Foreigners continue

04 Status of Registered Foreigners by Place of Residence and Age

(Unit : person)

30~34세	35~39세	40~44세	45~49세	50~54세	55~59세	60~64세	65~69세	70~74세	75~79세	80세 이상 years&over
63	59	44	56	56	24	22	5	3	1	0
34	28	25	22	28	7	9	1	2	1	0
29	31	19	34	28	17	13	4	1	0	0
179	97	51	65	80	49	24	8	5	0	1
121	57	23	23	28	22	15	3	2	0	1
58	40	28	42	52	27	9	5	3	0	0
33	39	14	12	20	17	4	1	2	0	1
15	17	7	5	5	4	2	0	1	0	0
18	22	7	7	15	13	2	1	1	0	1
114	70	34	58	61	37	16	6	2	2	0
73	40	17	26	23	18	5	4	1	0	0
41	30	17	32	38	19	11	2	1	2	0
66,635	48,170	31,890	34,366	35,098	27,999	10,044	2,591	764	370	348
44,682	31,753	19,317	18,136	17,368	13,174	5,010	1,337	442	198	184
21,953	16,417	12,573	16,230	17,730	14,825	5,034	1,254	322	172	164
136	100	78	120	145	95	43	18	6	3	6
50	35	28	42	56	37	21	11	4	1	1
86	65	50	78	89	58	22	7	2	2	5
728	594	429	446	497	424	164	47	17	6	5
382	285	195	183	223	185	84	26	9	3	0
346	309	234	263	274	239	80	21	8	3	5
759	586	346	326	307	250	106	24	13	7	6
487	354	192	152	145	112	43	14	9	3	2
272	232	154	174	162	138	63	10	4	4	4
447	386	289	350	408	351	144	31	20	3	11
250	204	143	187	175	142	64	19	14	2	3
197	182	146	163	233	209	80	12	6	1	8
26	29	23	26	11	19	11	3	3	1	4
9	17	13	10	4	8	4	1	3	0	4
17	12	10	16	7	11	7	2	0	1	0
730	558	473	725	914	782	323	80	14	6	9
366	270	253	351	450	367	167	50	7	3	2
364	288	220	374	464	415	156	30	7	3	7
2,500	1,707	934	757	724	611	197	60	23	6	5
1,920	1,279	625	413	345	276	100	29	12	1	2
580	428	309	344	379	335	97	31	11	5	3
189	141	117	153	146	144	58	20	1	3	0
103	67	43	58	48	54	23	13	0	3	0
86	74	74	95	98	90	35	7	1	0	0
998	748	577	761	917	762	266	60	14	6	9
570	435	314	394	444	353	143	31	9	4	5
428	313	263	367	473	409	123	29	5	2	4
4,147	2,646	1,292	1,008	957	729	266	66	22	12	13
3,530	2,216	980	573	496	391	141	34	12	8	12
617	430	312	435	461	338	125	32	10	4	1
1,382	931	506	463	442	299	140	48	7	9	10
928	597	285	229	194	112	68	22	2	4	4
454	334	221	234	248	187	72	26	5	5	6

II. 등록외국인 현황 계속

04 지역 및 연령별 등록외국인 현황

(단위 : 명)

지역 Region		연령 Age	성별 Sex	총계 Grand-Total	0~4세 Years	5~9세	10~14세	15~19세	20~24세	25~29세
경 기 도 Gyeonggi-do	동 두 천 시	계(T)		3,195	120	53	41	31	253	526
		남(M)		1,843	80	30	23	18	153	281
		여(F)		1,352	40	23	18	13	100	245
	부 천 시	계(T)		21,345	1,043	519	250	317	992	2,360
		남(M)		11,070	529	274	132	147	493	1,272
		여(F)		10,275	514	245	118	170	499	1,088
	성 남 시	계(T)		3,179	97	81	71	56	188	525
		남(M)		1,637	47	44	48	26	60	240
		여(F)		1,542	50	37	23	30	128	285
	성 남 수 정 구	계(T)		10,498	391	205	108	211	864	915
		남(M)		5,242	182	103	47	103	400	498
		여(F)		5,256	209	102	61	108	464	417
	성 남 중 원 구	계(T)		3,259	90	47	36	31	162	399
		남(M)		1,545	47	25	22	11	75	186
		여(F)		1,714	43	22	14	20	87	213
	수 원 시 권 선 구	계(T)		9,602	521	217	86	83	288	990
		남(M)		4,997	266	111	34	39	159	518
		여(F)		4,605	255	106	52	44	129	472
	수 원 시 영 통 구	계(T)		7,263	398	291	92	308	1,003	1,164
		남(M)		3,854	203	158	48	112	491	621
		여(F)		3,409	195	133	44	196	512	543
	수 원 시 장 안 구	계(T)		6,627	305	132	34	231	915	972
		남(M)		3,481	165	64	10	124	511	551
		여(F)		3,146	140	68	24	107	404	421
	수 원 시 팔 달 구	계(T)		14,360	658	344	139	127	265	1,258
		남(M)		7,754	328	173	68	66	112	703
		여(F)		6,606	330	171	71	61	153	555
시 흥 시	계(T)		32,031	1,572	761	264	277	1,584	4,857	
	남(M)		19,273	822	405	140	141	1,153	3,392	
	여(F)		12,758	750	356	124	136	431	1,465	
안 산 시 단 원 구	계(T)		43,085	1,686	1,092	603	470	1,308	5,405	
	남(M)		25,414	825	568	305	234	934	3,734	
	여(F)		17,671	861	524	298	236	374	1,671	
안 산 시 상 록 구	계(T)		10,648	649	314	151	165	660	1,330	
	남(M)		5,439	328	166	75	92	334	738	
	여(F)		5,209	321	148	76	73	326	592	
안 성 시	계(T)		10,656	259	156	77	199	1,293	2,166	
	남(M)		7,016	127	79	35	89	898	1,600	
	여(F)		3,640	132	77	42	110	395	566	
안 양 시 동 안 구	계(T)		1,798	58	38	21	20	115	278	
	남(M)		837	30	18	12	7	46	116	
	여(F)		961	28	20	9	13	69	162	
안 양 시 만 안 구	계(T)		5,135	221	113	46	143	266	487	
	남(M)		2,558	117	46	21	73	122	244	
	여(F)		2,577	104	67	25	70	144	243	
양 주 시	계(T)		7,121	63	61	40	58	764	1,811	
	남(M)		5,383	33	31	22	31	610	1,503	
	여(F)		1,738	30	30	18	27	154	308	

II. Status of Registered Foreigners continue

04 Status of Registered Foreigners by Place of Residence and Age

(Unit : person)

30~34세	35~39세	40~44세	45~49세	50~54세	55~59세	60~64세	65~69세	70~74세	75~79세	80세 이상 years&over
600	447	359	288	231	136	60	23	9	13	5
323	250	223	183	143	69	30	18	3	11	5
277	197	136	105	88	67	30	5	6	2	0
3,139	2,358	1,728	2,257	2,566	2,473	972	256	58	33	24
1,732	1,364	930	1,128	1,221	1,163	488	136	34	14	13
1,407	994	798	1,129	1,345	1,310	484	120	24	19	11
649	487	287	240	193	156	81	38	21	4	5
360	260	151	144	104	84	44	14	8	1	2
289	227	136	96	89	72	37	24	13	3	3
1,019	832	825	1,394	1,769	1,373	468	86	17	12	9
530	472	434	700	859	615	227	46	12	7	7
489	360	391	694	910	758	241	40	5	5	2
431	332	307	415	427	385	141	38	9	3	6
206	162	148	197	192	174	70	19	5	1	5
225	170	159	218	235	211	71	19	4	2	1
1,425	1,032	854	1,119	1,345	1,103	409	89	25	6	10
769	579	480	572	655	524	222	48	13	0	8
656	453	374	547	690	579	187	41	12	6	2
1,181	861	504	435	477	358	134	42	6	6	3
650	516	318	234	246	162	69	16	4	5	1
531	345	186	201	231	196	65	26	2	1	2
873	563	403	616	715	565	223	51	16	7	6
476	306	218	288	336	271	123	26	6	2	4
397	257	185	328	379	294	100	25	10	5	2
1,744	1,462	1,271	1,905	2,349	1,929	660	160	42	21	26
1,010	859	707	1,060	1,230	967	337	84	25	13	12
734	603	564	845	1,119	962	323	76	17	8	14
6,165	4,284	2,874	3,185	3,031	2,275	707	121	35	17	22
4,018	2,753	1,774	1,728	1,499	1,025	332	58	15	9	9
2,147	1,531	1,100	1,457	1,532	1,250	375	63	20	8	13
6,551	5,417	4,366	5,510	5,208	3,843	1,192	268	80	49	37
4,270	3,403	2,585	3,073	2,746	1,915	616	124	44	21	17
2,281	2,014	1,781	2,437	2,462	1,928	576	144	36	28	20
1,618	1,288	996	1,016	1,045	963	321	77	24	16	15
869	680	505	483	517	431	155	39	13	7	7
749	608	491	533	528	532	166	38	11	9	8
2,026	1,505	938	702	615	517	142	43	12	2	4
1,457	1,109	625	378	282	233	69	24	8	1	2
569	396	313	324	333	284	73	19	4	1	2
318	232	174	188	144	121	60	21	1	4	5
152	103	84	99	70	59	29	10	0	0	2
166	129	90	89	74	62	31	11	1	4	3
561	513	421	590	744	654	288	61	12	6	9
288	283	246	279	364	289	151	22	8	2	3
273	230	175	311	380	365	137	39	4	4	6
1,547	1,040	577	487	309	220	81	39	15	7	2
1,274	819	386	323	174	115	30	16	8	6	2
273	221	191	164	135	105	51	23	7	1	0

II. 등록외국인 현황 계속

04 지역 및 연령별 등록외국인 현황

(단위 : 명)

지역 Region		연령 Age	성별 Sex	총계 Grand-Total	0~4세	5~9세	10~14세	15~19세	20~24세	25~29세
					Years					
경 기 도 Gyeonggi-do	양 평 군	계(T)		1,593	11	6	7	16	295	422
		남(M)		727	6	2	1	6	141	212
		여(F)		866	5	4	6	10	154	210
	여 주 시	계(T)		3,512	18	15	9	147	695	938
		남(M)		2,219	11	7	3	86	443	654
		여(F)		1,293	7	8	6	61	252	284
	연 천 군	계(T)		976	1	4	1	13	162	226
		남(M)		713	0	2	0	12	134	175
		여(F)		263	1	2	1	1	28	51
	오 산 시	계(T)		8,428	486	218	65	112	279	937
		남(M)		4,326	258	114	39	59	148	510
		여(F)		4,102	228	104	26	53	131	427
	용 인 시 기 흥 구	계(T)		4,818	133	72	37	143	830	744
		남(M)		2,357	68	36	20	55	378	389
		여(F)		2,461	65	36	17	88	452	355
	용 인 시 수 지 구	계(T)		2,780	65	47	24	196	692	357
		남(M)		1,219	37	26	12	66	277	166
		여(F)		1,561	28	21	12	130	415	191
	용 인 시 처 인 구	계(T)		9,328	186	93	40	150	1,124	2,048
		남(M)		6,126	98	46	18	67	751	1,517
		여(F)		3,202	88	47	22	83	373	531
	의 왕 시	계(T)		1,190	29	15	10	9	122	208
		남(M)		602	12	9	6	5	69	113
		여(F)		588	17	6	4	4	53	95
의 정 부 시	계(T)		4,116	91	70	40	151	519	599	
	남(M)		1,906	38	34	25	103	266	270	
	여(F)		2,210	53	36	15	48	253	329	
이 천 시	계(T)		6,879	86	53	23	47	886	1,949	
	남(M)		4,162	49	30	8	31	544	1,256	
	여(F)		2,717	37	23	15	16	342	693	
파 주 시	계(T)		10,676	119	74	45	53	1,329	2,329	
	남(M)		7,611	64	36	22	28	1,107	1,809	
	여(F)		3,065	55	38	23	25	222	520	
평 택 시	계(T)		21,340	785	397	203	411	1,495	3,432	
	남(M)		12,852	373	206	96	200	957	2,351	
	여(F)		8,488	412	191	107	211	538	1,081	
포 천 시	계(T)		12,414	69	72	33	114	1,802	3,590	
	남(M)		9,659	31	34	16	73	1,414	3,014	
	여(F)		2,755	38	38	17	41	388	576	
하 남 시	계(T)		2,147	14	17	10	15	234	460	
	남(M)		1,346	9	8	6	4	167	353	
	여(F)		801	5	9	4	11	67	107	
화 성 시	계(T)		36,516	641	351	183	201	3,583	8,560	
	남(M)		26,862	332	186	80	96	2,850	6,952	
	여(F)		9,654	309	165	103	105	733	1,608	

II. Status of Registered Foreigners continue

04 Status of Registered Foreigners by Place of Residence and Age

(Unit : person)

30~34세	35~39세	40~44세	45~49세	50~54세	55~59세	60~64세	65~69세	70~74세	75~79세	80세 이상 years&over
252	148	98	94	106	76	33	21	3	3	2
124	64	45	34	39	22	15	12	1	2	1
128	84	53	60	67	54	18	9	2	1	1
659	328	187	145	179	135	37	14	5	0	1
465	215	110	63	76	61	17	4	3	0	1
194	113	77	82	103	74	20	10	2	0	0
181	138	66	55	56	37	25	4	5	2	0
134	103	49	30	33	17	17	2	3	2	0
47	35	17	25	23	20	8	2	2	0	0
1,296	1,075	735	969	1,019	879	281	56	10	5	6
656	592	388	493	510	387	135	28	3	3	3
640	483	347	476	509	492	146	28	7	2	3
612	458	361	406	455	350	148	43	14	5	7
300	233	204	211	205	158	67	15	10	3	5
312	225	157	195	250	192	81	28	4	2	2
296	268	212	187	185	151	65	20	6	7	2
149	125	95	75	73	72	27	10	3	5	1
147	143	117	112	112	79	38	10	3	2	1
1,803	1,150	686	650	630	493	190	66	14	0	5
1,304	843	447	357	302	230	101	33	10	0	2
499	307	239	293	328	263	89	33	4	0	3
204	156	105	105	96	78	38	9	4	2	0
99	74	49	53	48	35	20	7	2	1	0
105	82	56	52	48	43	18	2	2	1	0
531	451	338	382	391	294	146	64	30	8	11
211	207	164	163	173	125	67	34	17	3	6
320	244	174	219	218	169	79	30	13	5	5
1,297	820	461	409	392	304	97	43	6	5	1
856	515	295	194	180	137	38	22	3	3	1
441	305	166	215	212	167	59	21	3	2	0
2,141	1,620	952	742	622	403	165	53	18	6	5
1,599	1,225	665	422	321	184	83	29	11	3	3
542	395	287	320	301	219	82	24	7	3	2
3,884	2,997	1,838	1,875	1,735	1,434	539	174	75	39	27
2,531	2,004	1,159	955	869	661	269	112	61	29	19
1,353	993	679	920	866	773	270	62	14	10	8
2,744	1,622	899	570	438	296	104	35	13	8	5
2,311	1,308	659	349	224	150	42	21	5	4	4
433	314	240	221	214	146	62	14	8	4	1
440	290	161	139	171	121	46	18	11	0	0
315	187	89	60	67	45	22	9	5	0	0
125	103	72	79	104	76	24	9	6	0	0
8,406	5,570	2,843	2,156	1,987	1,411	473	101	28	12	10
6,649	4,381	2,014	1,216	1,030	757	240	49	18	8	4
1,757	1,189	829	940	957	654	233	52	10	4	6

II. 등록외국인 현황 계속

04 지역 및 연령별 등록외국인 현황

(단위 : 명)

지역 Region		연령 Age	성별 Sex	총계 Grand-Total	0~4세 Years	5~9세	10~14세	15~19세	20~24세	25~29세
경 상 남 도 Gyeongsangnam-do	소 계	계(T)		75,136	1,155	781	466	921	7,837	17,525
	S u b - T o t a l	남(M)		52,059	571	393	228	453	4,894	13,091
		여(F)		23,077	584	388	238	468	2,943	4,434
	거 제 시	계(T)		9,089	257	223	141	70	418	1,674
		남(M)		6,538	131	108	60	32	259	1,292
		여(F)		2,551	126	115	81	38	159	382
	거 창 군	계(T)		527	0	1	1	7	58	105
		남(M)		255	0	0	0	3	25	58
		여(F)		272	0	1	1	4	33	47
	고 성 군	계(T)		1,411	4	2	7	7	117	334
		남(M)		1,020	3	1	6	2	76	261
		여(F)		391	1	1	1	5	41	73
	김 해 시	계(T)		18,626	338	226	122	302	1,994	4,495
		남(M)		13,822	156	113	62	161	1,497	3,569
		여(F)		4,804	182	113	60	141	497	926
	남 해 군	계(T)		834	1	6	3	2	99	208
		남(M)		670	0	3	2	1	88	190
		여(F)		164	1	3	1	1	11	18
	밀 양 시	계(T)		2,497	13	2	6	27	719	648
		남(M)		1,255	5	1	2	6	196	402
		여(F)		1,242	8	1	4	21	523	246
	사 천 시	계(T)		3,113	25	31	26	20	258	683
		남(M)		2,409	13	14	13	8	186	560
		여(F)		704	12	17	13	12	72	123
	산 청 군	계(T)		631	2	4	6	4	106	204
		남(M)		295	1	2	2	1	30	100
		여(F)		336	1	2	4	3	76	104
	양 산 시	계(T)		5,915	104	71	40	57	528	1,379
		남(M)		4,021	55	38	24	28	384	992
		여(F)		1,894	49	33	16	29	144	387
	의 령 군	계(T)		775	5	3	1	5	80	223
		남(M)		474	2	1	1	1	42	142
		여(F)		301	3	2	0	4	38	81
	진 주 시	계(T)		4,866	61	31	12	187	840	1,185
		남(M)		2,967	30	16	6	85	458	746
		여(F)		1,899	31	15	6	102	382	439
	창 념 군	계(T)		2,416	33	26	12	6	269	664
		남(M)		1,656	21	14	6	2	191	486
		여(F)		760	12	12	6	4	78	178
	창 원 시 마 산 합 포 구	계(T)		2,180	19	7	7	55	347	454
		남(M)		1,314	8	2	2	29	157	293
		여(F)		866	11	5	5	26	190	161
	창 원 시 마 산 회 원 구	계(T)		2,218	31	19	6	37	233	494
		남(M)		1,277	16	12	2	22	113	323
		여(F)		941	15	7	4	15	120	171
	창 원 시 성 산 구	계(T)		4,081	59	29	19	27	309	1,034
		남(M)		2,987	26	15	10	13	222	842
		여(F)		1,094	33	14	9	14	87	192

II. Status of Registered Foreigners continue

04 Status of Registered Foreigners by Place of Residence and Age

(Unit : person)

30~34세	35~39세	40~44세	45~49세	50~54세	55~59세	60~64세	65~69세	70~74세	75~79세	80세 이상 years&over
17,212	10,507	5,857	4,448	3,832	2,808	1,208	383	123	35	38
13,371	8,154	4,241	2,554	1,842	1,324	608	224	77	17	17
3,841	2,353	1,616	1,894	1,990	1,484	600	159	46	18	21
2,011	1,498	833	685	527	427	216	77	23	4	5
1,583	1,151	632	458	313	275	160	57	20	4	3
428	347	201	227	214	152	56	20	3	0	2
90	68	29	37	44	51	25	10	0	0	1
50	38	14	12	15	24	11	4	0	0	1
40	30	15	25	29	27	14	6	0	0	0
384	204	118	87	69	39	28	6	2	2	1
307	171	88	45	27	13	14	4	1	1	0
77	33	30	42	42	26	14	2	1	1	1
4,559	2,667	1,420	941	783	484	196	66	20	7	6
3,702	2,174	1,070	557	390	227	94	38	10	1	1
857	493	350	384	393	257	102	28	10	6	5
204	116	74	37	31	24	17	7	2	1	2
165	99	60	25	10	8	8	7	2	0	2
39	17	14	12	21	16	9	0	0	1	0
432	219	113	79	89	94	36	11	5	0	4
291	151	76	33	30	35	18	6	1	0	2
141	68	37	46	59	59	18	5	4	0	2
679	488	352	206	165	124	36	14	3	2	1
581	424	292	141	88	62	16	8	2	0	1
98	64	60	65	77	62	20	6	1	2	0
108	64	29	32	28	27	8	5	4	0	0
54	42	15	15	15	9	4	3	2	0	0
54	22	14	17	13	18	4	2	2	0	0
1,367	885	474	374	304	212	82	27	8	2	1
1,008	662	327	205	144	100	32	17	3	2	0
359	223	147	169	160	112	50	10	5	0	1
192	83	59	36	39	32	14	3	0	0	0
136	62	38	14	14	14	4	3	0	0	0
56	21	21	22	25	18	10	0	0	0	0
985	557	242	224	229	179	91	30	10	2	1
723	400	162	106	92	79	40	16	6	1	1
262	157	80	118	137	100	51	14	4	1	0
508	310	176	132	121	101	46	6	3	2	1
399	223	114	67	60	47	21	1	3	0	1
109	87	62	65	61	54	25	5	0	2	0
418	254	169	147	137	90	45	18	6	2	5
304	183	113	86	58	43	20	10	4	2	0
114	71	56	61	79	47	25	8	2	0	5
481	240	144	172	159	136	51	6	8	1	0
320	146	77	86	73	59	22	2	3	1	0
161	94	67	86	86	77	29	4	5	0	0
1,074	586	290	233	190	151	51	17	9	1	2
863	453	206	139	94	61	26	10	7	0	0
211	133	84	94	96	90	25	7	2	1	2

II. 등록외국인 현황 계속

04 지역 및 연령별 등록외국인 현황

(단위 : 명)

지역 Region		연령 Age	성별 Sex	총계 Grand-Total	0~4세 Years	5~9세	10~14세	15~19세	20~24세	25~29세
경 상 남 도 Gyeongsangnam-do	창 원 시 의 창 구	계(T)		3,923	68	36	15	39	396	871
		남(M)		2,440	36	19	5	16	226	602
		여(F)		1,483	32	17	10	23	170	269
	창 원 시 진 해 구	계(T)		3,223	97	29	21	29	226	645
		남(M)		2,060	48	16	13	22	143	452
		여(F)		1,163	49	13	8	7	83	193
	통 영 시	계(T)		3,692	13	10	9	18	295	837
		남(M)		2,916	7	7	5	9	216	697
		여(F)		776	6	3	4	9	79	140
	하 등 군	계(T)		555	0	2	0	4	83	157
		남(M)		230	0	1	0	2	32	73
		여(F)		325	0	1	0	2	51	84
	함 안 군	계(T)		3,615	23	19	8	16	361	1,029
		남(M)		2,998	13	9	5	10	300	903
여(F)			617	10	10	3	6	61	126	
함 양 군	계(T)		407	1	2	3	0	38	69	
	남(M)		194	0	1	1	0	17	39	
	여(F)		213	1	1	2	0	21	30	
합 천 군	계(T)		542	1	2	1	2	63	133	
	남(M)		261	0	0	1	0	36	69	
	여(F)		281	1	2	0	2	27	64	
경 상 북 도 Gyeongsangbuk-do	소 계 S u b - T o t a l	계(T)		53,364	745	437	237	1,934	9,115	12,329
		남(M)		33,583	384	211	120	861	5,397	8,413
		여(F)		19,781	361	226	117	1,073	3,718	3,916
	경 산 시	계(T)		9,194	153	75	29	810	2,650	2,110
		남(M)		5,390	76	32	17	339	1,429	1,315
		여(F)		3,804	77	43	12	471	1,221	795
	경 주 시	계(T)		10,188	235	170	105	422	1,670	1,989
		남(M)		6,618	125	88	56	196	928	1,448
		여(F)		3,570	110	82	49	226	742	541
	고 령 군	계(T)		1,757	6	4	4	7	195	462
		남(M)		1,439	5	0	1	5	166	402
		여(F)		318	1	4	3	2	29	60
	구 미 시	계(T)		5,449	121	57	18	72	586	1,286
		남(M)		3,203	60	28	7	32	393	815
		여(F)		2,246	61	29	11	40	193	471
	군 위 군	계(T)		565	4	0	1	1	76	168
		남(M)		437	2	0	1	0	59	137
		여(F)		128	2	0	0	1	17	31
	김 천 시	계(T)		2,160	20	9	4	128	505	532
남(M)			1,263	12	2	1	58	263	358	
여(F)			897	8	7	3	70	242	174	
문 경 시	계(T)		632	5	6	3	4	91	127	
	남(M)		294	2	3	1	2	47	62	
	여(F)		338	3	3	2	2	44	65	
봉 화 군	계(T)		302	1	0	0	1	44	58	
	남(M)		111	0	0	0	1	14	22	
	여(F)		191	1	0	0	0	30	36	

II. Status of Registered Foreigners continue

04 Status of Registered Foreigners by Place of Residence and Age

(Unit : person)

30~34세	35~39세	40~44세	45~49세	50~54세	55~59세	60~64세	65~69세	70~74세	75~79세	80세 이상 years&over
840	498	302	293	300	168	66	21	7	2	1
591	342	191	152	142	68	33	12	3	2	0
249	156	111	141	158	100	33	9	4	0	1
737	430	276	241	239	175	57	14	4	2	1
519	304	187	126	120	73	26	6	3	1	1
218	126	89	115	119	102	31	8	1	1	0
884	644	386	273	156	113	38	11	3	0	2
758	571	316	182	69	53	17	6	2	0	1
126	73	70	91	87	60	21	5	1	0	1
88	42	34	29	44	44	19	8	1	0	0
42	17	12	12	15	14	6	3	1	0	0
46	25	22	17	29	30	13	5	0	0	0
968	562	258	121	122	69	45	10	2	2	0
859	491	223	72	55	32	18	5	2	1	0
109	71	35	49	67	37	27	5	0	1	0
92	44	36	34	28	27	20	6	2	2	3
52	24	11	14	11	10	7	2	2	1	2
40	20	25	20	17	17	13	4	0	1	1
111	48	43	35	28	41	21	10	1	1	1
64	26	17	7	7	18	11	4	0	0	1
47	22	26	28	21	23	10	6	1	1	0
10,182	6,505	3,718	2,782	2,398	1,748	816	266	84	29	39
7,152	4,624	2,492	1,469	1,083	763	403	136	44	15	16
3,030	1,881	1,226	1,313	1,315	985	413	130	40	14	23
1,409	795	370	276	236	170	72	24	11	3	1
967	582	257	137	116	72	36	10	4	1	0
442	213	113	139	120	98	36	14	7	2	1
1,929	1,323	814	601	466	322	92	29	10	3	8
1,419	979	557	337	246	157	50	20	8	3	1
510	344	257	264	220	165	42	9	2	0	7
460	299	137	65	48	42	21	5	2	0	0
395	263	113	42	21	15	10	1	0	0	0
65	36	24	23	27	27	11	4	2	0	0
1,142	741	452	342	286	214	98	21	8	3	2
720	433	253	178	127	92	49	11	4	1	0
422	308	199	164	159	122	49	10	4	2	2
143	72	36	21	18	15	5	4	0	0	1
120	60	27	12	8	6	3	1	0	0	1
23	12	9	9	10	9	2	3	0	0	0
350	191	100	91	99	79	31	8	7	1	5
234	123	70	40	37	38	18	2	4	0	3
116	68	30	51	62	41	13	6	3	1	2
118	62	49	48	48	45	19	6	1	0	0
68	19	24	17	21	14	8	5	1	0	0
50	43	25	31	27	31	11	1	0	0	0
55	29	25	31	30	14	11	2	0	0	1
18	10	14	13	7	6	3	2	0	0	1
37	19	11	18	23	8	8	0	0	0	0

II. 등록외국인 현황 계속

04 지역 및 연령별 등록외국인 현황

(단위 : 명)

지역 Region		연령 Age	성별 Sex	총계 Grand-Total	0~4세 Years	5~9세	10~14세	15~19세	20~24세	25~29세
경 상 북 도 Gyeongsangbuk-do	상 주 시	계(T)		913	8	2	5	1	156	173
		남(M)		399	6	2	2	1	92	74
		여(F)		514	2	0	3	0	64	99
	성 주 군	계(T)		1,708	4	1	3	5	205	525
		남(M)		1,295	1	0	1	1	160	423
		여(F)		413	3	1	2	4	45	102
	안 동 시	계(T)		1,465	8	2	3	34	201	308
		남(M)		713	5	1	1	8	98	163
		여(F)		752	3	1	2	26	103	145
	영 덕 군	계(T)		946	1	0	3	4	119	251
		남(M)		711	1	0	1	1	96	194
		여(F)		235	0	0	2	3	23	57
	영 양 군	계(T)		217	0	0	0	2	19	42
		남(M)		67	0	0	0	0	5	15
		여(F)		150	0	0	0	2	14	27
	영 주 시	계(T)		1,097	8	4	3	31	264	216
		남(M)		561	6	3	2	16	153	113
		여(F)		536	2	1	1	15	111	103
	영 천 시	계(T)		3,546	25	16	9	167	599	889
		남(M)		2,640	9	8	2	92	446	714
여(F)			906	16	8	7	75	153	175	
예 천 군	계(T)		533	3	7	0	4	54	126	
	남(M)		235	2	4	0	2	27	58	
	여(F)		298	1	3	0	2	27	68	
폐 룡 군	계(T)		151	3	0	0	1	17	39	
	남(M)		126	1	0	0	1	15	33	
	여(F)		25	2	0	0	0	2	6	
폐 진 군	계(T)		1,363	5	1	2	3	133	391	
	남(M)		1,173	3	0	1	3	116	342	
	여(F)		190	2	1	1	0	17	49	
의 성 군	계(T)		606	3	2	2	4	80	124	
	남(M)		325	2	0	2	3	44	78	
	여(F)		281	1	2	0	1	36	46	
청 도 군	계(T)		1,020	0	1	2	1	177	353	
	남(M)		517	0	0	1	1	65	181	
	여(F)		503	0	1	1	0	112	172	
청 송 군	계(T)		195	0	0	0	2	24	35	
	남(M)		48	0	0	0	1	5	6	
	여(F)		147	0	0	0	1	19	29	
칠 곡 군	계(T)		3,973	37	37	20	84	384	1,007	
	남(M)		2,768	19	17	10	39	286	739	
	여(F)		1,205	18	20	10	45	98	268	
포 향 시	계(T)		3,085	59	23	9	14	324	699	
	남(M)		2,024	31	10	7	6	197	479	
	여(F)		1,061	28	13	2	8	127	220	
포 향 시	계(T)		2,299	36	20	12	132	542	419	
	남(M)		1,226	16	13	6	53	293	242	
	여(F)		1,073	20	7	6	79	249	177	

II. Status of Registered Foreigners continue

04 Status of Registered Foreigners by Place of Residence and Age

(Unit : person)

30~34세	35~39세	40~44세	45~49세	50~54세	55~59세	60~64세	65~69세	70~74세	75~79세	80세 이상 years&over
154	87	48	75	91	60	33	15	2	0	3
60	30	18	28	34	28	14	7	2	0	1
94	57	30	47	57	32	19	8	0	0	2
409	226	128	75	62	41	19	5	0	0	0
335	186	96	42	26	14	9	1	0	0	0
74	40	32	33	36	27	10	4	0	0	0
263	126	104	108	128	80	64	25	4	4	3
146	54	58	42	50	38	28	15	2	3	1
117	72	46	66	78	42	36	10	2	1	2
200	147	94	56	38	20	6	4	2	1	0
152	123	78	44	9	7	3	2	0	0	0
48	24	16	12	29	13	3	2	2	1	0
28	21	17	22	26	26	10	4	0	0	0
5	3	3	10	9	9	6	2	0	0	0
23	18	14	12	17	17	4	2	0	0	0
178	99	68	57	64	58	32	14	0	1	0
90	60	27	19	25	28	12	7	0	0	0
88	39	41	38	39	30	20	7	0	1	0
707	486	222	152	128	87	46	9	3	0	1
589	402	160	88	62	40	22	5	1	0	0
118	84	62	64	66	47	24	4	2	0	1
67	56	29	40	68	39	26	8	3	2	1
30	28	14	11	29	17	9	1	2	0	1
37	28	15	29	39	22	17	7	1	2	0
35	25	10	3	6	11	0	1	0	0	0
32	24	9	3	3	4	0	1	0	0	0
3	1	1	0	3	7	0	0	0	0	0
316	218	138	79	29	30	13	5	0	0	0
287	206	127	58	10	9	8	3	0	0	0
29	12	11	21	19	21	5	2	0	0	0
113	70	52	41	51	34	14	7	5	2	2
67	41	27	15	17	16	5	3	2	1	2
46	29	25	26	34	18	9	4	3	1	0
210	80	53	51	39	37	9	2	2	3	0
132	45	27	24	17	19	0	1	2	2	0
78	35	26	27	22	18	9	1	0	1	0
30	22	9	18	25	18	7	1	3	1	0
2	5	5	2	9	6	5	0	1	1	0
28	17	4	16	16	12	2	1	2	0	0
930	639	287	179	142	117	70	23	11	3	3
684	483	197	101	80	46	42	14	7	1	3
246	156	90	78	62	71	28	9	4	2	0
642	457	305	210	147	106	56	28	3	1	2
444	338	221	138	63	47	28	12	2	1	0
198	119	84	72	84	59	28	16	1	0	2
294	234	171	141	123	83	62	16	7	1	6
156	127	110	68	57	35	35	10	2	1	2
138	107	61	73	66	48	27	6	5	0	4

II. 등록외국인 현황 계속

04 지역 및 연령별 등록외국인 현황

(단위 : 명)

지역 Region		연령 Age	성별 Sex	총계 Grand-Total	0~4세 Years	5~9세	10~14세	15~19세	20~24세	25~29세	
광주광역시 G w a n g j u	소 계 S u b - T o t a l	계(T)		21,279	482	295	200	690	4,465	4,541	
		남(M)		11,655	253	150	106	371	2,340	2,730	
		여(F)		9,624	229	145	94	319	2,125	1,811	
	광산구	계(T)		12,154	332	214	161	318	2,335	2,621	
			남(M)		7,501	180	108	87	171	1,408	1,814
			여(F)		4,653	152	106	74	147	927	807
		남구	계(T)		1,401	19	7	10	64	333	203
			남(M)		531	10	3	8	32	108	63
			여(F)		870	9	4	2	32	225	140
	동구	계(T)		1,338	12	6	4	64	393	318	
		남(M)		685	4	5	1	33	178	181	
		여(F)		653	8	1	3	31	215	137	
	북구	계(T)		4,752	93	48	17	227	1,181	1,059	
		남(M)		2,206	44	21	6	126	558	525	
		여(F)		2,546	49	27	11	101	623	534	
	서구	계(T)		1,634	26	20	8	17	223	340	
		남(M)		732	15	13	4	9	88	147	
		여(F)		902	11	7	4	8	135	193	
	대구광역시 D a e g u	소 계 S u b - T o t a l	계(T)		26,442	492	293	181	666	3,783	5,693
			남(M)		14,919	221	132	104	286	1,972	3,379
			여(F)		11,523	271	161	77	380	1,811	2,314
남구		계(T)		1,118	9	13	26	53	112	175	
		남(M)		452	2	7	16	23	32	54	
		여(F)		666	7	6	10	30	80	121	
달서구		계(T)		8,464	154	94	29	251	1,399	1,983	
		남(M)		5,290	71	40	16	110	789	1,344	
		여(F)		3,174	83	54	13	141	610	639	
달성군		계(T)		5,515	130	63	40	46	472	1,281	
		남(M)		3,745	50	29	19	20	332	956	
		여(F)		1,770	80	34	21	26	140	325	
동구		계(T)		1,827	33	20	17	33	176	337	
		남(M)		659	21	10	9	9	33	103	
		여(F)		1,168	12	10	8	24	143	234	
북구		계(T)		4,826	98	42	25	186	1,199	1,027	
		남(M)		2,425	50	18	15	85	585	503	
		여(F)		2,401	48	24	10	101	614	524	
서구		계(T)		2,387	42	30	15	29	193	459	
		남(M)		1,332	18	14	9	11	107	257	
		여(F)		1,055	24	16	6	18	86	202	
수성구	계(T)		1,532	14	22	21	59	163	312		
	남(M)		653	4	8	13	24	54	107		
	여(F)		879	10	14	8	35	109	205		
중구	계(T)		773	12	9	8	9	69	119		
	남(M)		363	5	6	7	4	40	55		
	여(F)		410	7	3	1	5	29	64		

II. Status of Registered Foreigners continue

04 Status of Registered Foreigners by Place of Residence and Age

(Unit : person)

30~34세	35~39세	40~44세	45~49세	50~54세	55~59세	60~64세	65~69세	70~74세	75~79세	80세 이상 years&over
3,261	2,067	1,391	1,303	1,166	878	331	120	47	18	24
1,909	1,250	766	647	473	383	165	57	28	11	16
1,352	817	625	656	693	495	166	63	19	7	8
2,002	1,325	932	758	528	410	153	43	13	5	4
1,329	891	568	424	229	188	71	17	8	4	4
673	434	364	334	299	222	82	26	5	1	0
161	109	93	110	147	77	42	10	9	3	4
53	39	42	45	55	35	25	5	5	1	2
108	70	51	65	92	42	17	5	4	2	2
169	101	43	45	72	61	29	9	7	1	4
93	59	24	25	26	25	15	8	5	0	3
76	42	19	20	46	36	14	1	2	1	1
684	355	214	231	283	215	81	40	10	6	8
320	173	80	89	102	90	40	19	4	4	5
364	182	134	142	181	125	41	21	6	2	3
245	177	109	159	136	115	26	18	8	3	4
114	88	52	64	61	45	14	8	6	2	2
131	89	57	95	75	70	12	10	2	1	2
4,921	3,212	1,981	1,768	1,482	1,081	501	202	84	43	59
3,029	2,034	1,172	940	700	500	248	108	45	21	28
1,892	1,178	809	828	782	581	253	94	39	22	31
155	94	99	91	104	88	43	22	18	8	8
51	34	36	43	48	40	30	17	12	4	3
104	60	63	48	56	48	13	5	6	4	5
1,617	1,059	614	525	334	226	113	43	11	11	1
1,091	733	419	310	172	102	51	26	7	8	1
526	326	195	215	162	124	62	17	4	3	0
1,310	831	453	346	278	171	62	20	9	2	1
973	605	289	208	136	80	33	8	5	2	0
337	226	164	138	142	91	29	12	4	0	1
263	228	152	149	175	135	67	22	11	2	7
82	79	60	59	76	59	35	14	4	0	6
181	149	92	90	99	76	32	8	7	2	1
770	442	268	252	214	168	83	29	12	6	5
417	270	150	101	88	81	38	14	5	4	1
353	172	118	151	126	87	45	15	7	2	4
456	299	232	228	193	132	46	16	2	4	11
261	195	143	128	89	61	25	7	0	1	6
195	104	89	100	104	71	21	9	2	3	5
243	173	115	118	115	94	46	19	10	3	5
102	83	56	59	56	46	21	10	7	1	2
141	90	59	59	59	48	25	9	3	2	3
107	86	48	59	69	67	41	31	11	7	21
52	35	19	32	35	31	15	12	5	1	9
55	51	29	27	34	36	26	19	6	6	12

II. 등록외국인 현황 계속

04 지역 및 연령별 등록외국인 현황

(단위 : 명)

지역 Region		연령 Age		총계 Grand-Total	0~4세 Years	5~9세	10~14세	15~19세	20~24세	25~29세	
		성별 Sex									
대전광역시 D a e j e o n	소 계 S u b - T o t a l	계(T)		17,431	413	240	113	946	4,745	3,119	
		남(M)		7,829	213	127	61	454	2,011	1,335	
		여(F)		9,602	200	113	52	492	2,734	1,784	
	대 덕 구	계(T)		2,303	35	18	19	64	400	437	
		남(M)		1,156	15	9	8	29	219	215	
		여(F)		1,147	20	9	11	35	181	222	
	동 구	계(T)		4,210	43	31	21	390	1,889	465	
		남(M)		1,818	27	19	12	199	817	186	
		여(F)		2,392	16	12	9	191	1,072	279	
	서 구	계(T)		3,327	65	45	12	100	735	654	
		남(M)		1,312	30	19	7	42	226	234	
		여(F)		2,015	35	26	5	58	509	420	
	유 성 구	계(T)		6,091	242	132	54	368	1,610	1,298	
		남(M)		3,014	123	71	32	174	713	634	
		여(F)		3,077	119	61	22	194	897	664	
	중 구	계(T)		1,500	28	14	7	24	111	265	
		남(M)		529	18	9	2	10	36	66	
		여(F)		971	10	5	5	14	75	199	
	부산광역시 B u s a n	소 계 S u b - T o t a l	계(T)		42,837	602	389	319	2,140	8,948	8,413
			남(M)		24,289	298	197	153	978	4,183	5,044
			여(F)		18,548	304	192	166	1,162	4,765	3,369
강 서 구		계(T)		5,265	35	26	12	14	509	1,497	
		남(M)		4,598	18	20	5	7	445	1,340	
		여(F)		667	17	6	7	7	64	157	
금 정 구		계(T)		4,120	50	26	9	319	1,760	859	
		남(M)		1,697	16	10	6	129	585	413	
		여(F)		2,423	34	16	3	190	1,175	446	
기 장 군		계(T)		1,998	15	7	7	16	223	475	
		남(M)		1,449	9	3	4	12	148	373	
		여(F)		549	6	4	3	4	75	102	
남 구		계(T)		5,007	63	33	17	789	1,931	880	
		남(M)		2,467	26	21	9	398	938	402	
		여(F)		2,540	37	12	8	391	993	478	
동 구		계(T)		1,502	37	37	27	39	112	215	
		남(M)		666	18	17	12	20	29	86	
		여(F)		836	19	20	15	19	83	129	
동 래 구		계(T)		945	13	7	11	26	89	193	
		남(M)		388	7	1	5	8	28	72	
		여(F)		557	6	6	6	18	61	121	
부 산 진 구	계(T)		2,284	38	29	20	123	337	418		
	남(M)		862	26	13	12	45	87	136		
	여(F)		1,422	12	16	8	78	250	282		
북 구	계(T)		1,829	20	7	10	173	602	274		
	남(M)		769	9	5	4	80	319	96		
	여(F)		1,060	11	2	6	93	283	178		
사 상 구	계(T)		4,912	46	23	23	223	1,541	963		
	남(M)		2,637	25	7	12	99	689	556		
	여(F)		2,275	21	16	11	124	852	407		

II. Status of Registered Foreigners continue

04 Status of Registered Foreigners by Place of Residence and Age

(Unit : person)

30~34세	35~39세	40~44세	45~49세	50~54세	55~59세	60~64세	65~69세	70~74세	75~79세	80세 이상 years&over
2,214	1,531	864	984	928	699	397	150	44	23	21
1,030	750	412	440	375	298	208	67	24	14	10
1,184	781	452	544	553	401	189	83	20	9	11
355	266	152	178	163	131	56	18	8	3	0
185	165	80	73	62	61	25	5	2	3	0
170	101	72	105	101	70	31	13	6	0	0
299	246	181	160	176	160	91	35	13	5	5
93	90	81	70	69	70	53	21	8	2	1
206	156	100	90	107	90	38	14	5	3	4
440	316	216	239	223	147	93	28	5	5	4
183	142	94	116	90	65	45	12	3	2	2
257	174	122	123	133	82	48	16	2	3	2
901	533	225	247	214	132	82	35	12	6	0
506	294	122	123	88	60	47	15	8	4	0
395	239	103	124	126	72	35	20	4	2	0
219	170	90	160	152	129	75	34	6	4	12
63	59	35	58	66	42	38	14	3	3	7
156	111	55	102	86	87	37	20	3	1	5
7,227	4,717	3,080	2,323	1,911	1,389	771	341	115	70	82
4,805	3,188	1,948	1,232	898	635	396	186	70	42	36
2,422	1,529	1,132	1,091	1,013	754	375	155	45	28	46
1,557	833	406	161	101	70	26	14	1	0	3
1,427	748	354	117	57	36	14	8	1	0	1
130	85	52	44	44	34	12	6	0	0	2
414	230	92	111	111	76	39	13	3	2	6
221	125	42	38	44	36	20	6	2	1	3
193	105	50	73	67	40	19	7	1	1	3
507	309	153	113	81	49	24	10	6	2	1
392	248	109	59	42	24	12	7	4	2	1
115	61	44	54	39	25	12	3	2	0	0
457	221	164	144	120	91	54	21	6	6	10
224	137	88	73	56	37	32	15	4	2	5
233	84	76	71	64	54	22	6	2	4	5
248	183	137	110	98	93	81	43	20	9	13
115	83	61	46	53	45	43	21	10	5	2
133	100	76	64	45	48	38	22	10	4	11
162	109	92	81	57	57	30	11	1	2	4
72	58	28	39	23	24	15	5	1	1	1
90	51	64	42	34	33	15	6	0	1	3
359	212	182	183	145	120	74	19	14	5	6
122	90	71	81	71	49	38	10	6	4	1
237	122	111	102	74	71	36	9	8	1	5
165	120	98	109	105	79	36	15	6	4	6
36	43	27	46	43	32	15	5	3	4	2
129	77	71	63	62	47	21	10	3	0	4
727	445	222	240	199	148	63	32	10	1	6
490	291	143	113	93	63	31	15	5	1	4
237	154	79	127	106	85	32	17	5	0	2

II. 등록외국인 현황 계속

04 지역 및 연령별 등록외국인 현황

(단위 : 명)

지역 Region		연령 Age	성별 Sex	총계 Grand-Total	0~4세 Years	5~9세	10~14세	15~19세	20~24세	25~29세
부 산 광 역 시 B u s a n	사 하 구	계(T)		4,131	46	15	23	51	508	876
		남(M)		2,616	23	6	10	22	292	603
		여(F)		1,515	23	9	13	29	216	273
	서 구	계(T)		1,673	15	12	15	44	241	274
		남(M)		1,111	6	4	6	16	131	185
		여(F)		562	9	8	9	28	110	89
	수 영 구	계(T)		1,265	34	18	10	20	99	230
		남(M)		617	14	9	5	12	37	88
		여(F)		648	20	9	5	8	62	142
	연 제 구	계(T)		777	18	3	6	15	69	132
		남(M)		290	9	0	3	6	24	28
		여(F)		487	9	3	3	9	45	104
	영 도 구	계(T)		1,592	24	15	13	35	142	292
		남(M)		1,013	11	11	7	12	72	186
		여(F)		579	13	4	6	23	70	106
	중 구	계(T)		1,633	18	10	11	94	232	249
		남(M)		1,085	10	5	5	39	101	182
		여(F)		548	8	5	6	55	131	67
	해 운 대 구	계(T)		3,904	130	121	105	159	553	586
		남(M)		2,024	71	65	48	73	258	298
		여(F)		1,880	59	56	57	86	295	288
서 울 특 별 시 S e o u l	소 계 S u b - T o t a l	계(T)		267,153	8,571	5,743	3,256	10,034	36,192	32,235
		남(M)		127,651	4,354	3,000	1,701	3,881	11,669	14,040
		여(F)		139,502	4,217	2,743	1,555	6,153	24,523	18,195
	강 남 구	계(T)		4,888	93	74	57	101	455	927
		남(M)		2,499	50	41	35	46	142	405
		여(F)		2,389	43	33	22	55	313	522
	강 동 구	계(T)		4,136	124	91	36	43	175	470
		남(M)		1,922	53	48	15	20	71	233
		여(F)		2,214	71	43	21	23	104	237
	강 북 구	계(T)		3,523	81	51	29	83	430	559
		남(M)		1,334	41	17	13	33	128	192
		여(F)		2,189	40	34	16	50	302	367
	강 서 구	계(T)		6,564	247	125	45	104	291	762
		남(M)		3,186	127	66	22	31	107	311
		여(F)		3,378	120	59	23	73	184	451
	관 약 구	계(T)		17,632	680	363	172	294	1,381	2,221
		남(M)		8,345	339	199	75	111	406	911
		여(F)		9,287	341	164	97	183	975	1,310
	광 진 구	계(T)		14,595	463	253	130	704	3,069	2,029
		남(M)		6,231	235	129	77	227	1,026	805
		여(F)		8,364	228	124	53	477	2,043	1,224
구 로 구	계(T)		30,817	1,213	718	369	307	622	2,333	
	남(M)		17,383	632	380	192	188	266	1,341	
	여(F)		13,434	581	338	177	119	356	992	
금 천 구	계(T)		18,337	807	483	155	136	285	1,359	
	남(M)		10,278	417	253	87	64	129	747	
	여(F)		8,059	390	230	68	72	156	612	

II. Status of Registered Foreigners continue

04 Status of Registered Foreigners by Place of Residence and Age

(Unit : person)

30~34세	35~39세	40~44세	45~49세	50~54세	55~59세	60~64세	65~69세	70~74세	75~79세	80세 이상 years&over
847	616	368	279	243	148	72	29	5	3	2
585	441	249	157	115	56	36	13	4	2	2
262	175	119	122	128	92	36	16	1	1	0
301	267	201	115	79	55	22	16	7	7	2
224	211	160	86	32	24	11	8	4	2	1
77	56	41	29	47	31	11	8	3	5	1
234	170	156	96	79	56	33	20	4	4	2
121	96	86	50	39	28	17	9	3	3	0
113	74	70	46	40	28	16	11	1	1	2
141	106	66	70	74	38	24	12	1	2	0
57	39	29	27	29	21	7	9	1	1	0
84	67	37	43	45	17	17	3	0	1	0
323	233	171	137	85	59	38	14	4	4	3
238	176	128	80	36	23	21	8	2	1	1
85	57	43	57	49	36	17	6	2	3	2
276	226	201	102	72	53	35	24	11	7	12
228	179	165	66	34	24	18	13	7	2	7
48	47	36	36	38	29	17	11	4	5	5
509	437	371	272	262	197	120	48	16	12	6
253	223	208	154	131	113	66	34	13	11	5
256	214	163	118	131	84	54	14	3	1	1
29,803	22,640	19,227	26,097	30,789	26,721	10,620	2,995	1,028	594	608
15,501	12,335	10,733	13,689	15,504	13,045	5,470	1,612	572	284	261
14,302	10,305	8,494	12,408	15,285	13,676	5,150	1,383	456	310	347
908	584	430	361	362	272	150	60	30	13	11
533	350	249	202	187	135	69	28	14	7	6
375	234	181	159	175	137	81	32	16	6	5
518	414	372	517	555	547	193	46	20	5	10
264	194	182	242	238	240	84	22	11	2	3
254	220	190	275	317	307	109	24	9	3	7
452	350	245	313	376	320	141	50	23	8	12
163	151	102	132	141	122	56	21	12	4	6
289	199	143	181	235	198	85	29	11	4	6
941	748	530	690	825	726	343	109	38	30	10
405	340	302	358	423	378	204	67	24	16	5
536	408	228	332	402	348	139	42	14	14	5
2,110	1,476	1,210	1,848	2,453	2,268	839	196	53	30	38
1,087	826	654	908	1,178	1,078	424	100	23	12	14
1,023	650	556	940	1,275	1,190	415	96	30	18	24
1,363	963	756	1,186	1,574	1,465	477	96	26	15	26
680	487	366	539	710	635	229	52	14	7	13
683	476	390	647	864	830	248	44	12	8	13
3,319	2,766	2,683	4,220	5,302	4,631	1,753	358	106	61	56
1,918	1,671	1,668	2,463	2,927	2,442	976	199	57	31	32
1,401	1,095	1,015	1,757	2,375	2,189	777	159	49	30	24
1,952	1,615	1,683	2,678	3,249	2,700	907	223	49	27	29
1,158	960	1,060	1,537	1,787	1,404	507	117	24	15	12
794	655	623	1,141	1,462	1,296	400	106	25	12	17

II. 등록외국인 현황 계속

04 지역 및 연령별 등록외국인 현황

(단위 : 명)

지역 Region	연령 Age	성별 Sex	총계 Grand-Total	0~4세 Years	5~9세	10~14세	15~19세	20~24세	25~29세
서울특별시 S e o u l	노원구	계(T)	3,672	70	38	21	284	834	613
		남(M)	1,517	32	21	11	133	354	252
		여(F)	2,155	38	17	10	151	480	361
	도봉구	계(T)	2,068	53	32	25	74	251	337
		남(M)	794	30	19	8	22	84	122
		여(F)	1,274	23	13	17	52	167	215
	동대문구	계(T)	15,364	266	145	91	1,559	5,659	2,584
		남(M)	5,861	128	82	40	553	1,750	948
		여(F)	9,503	138	63	51	1,006	3,909	1,636
	동작구	계(T)	12,276	292	164	69	553	2,702	1,526
		남(M)	5,572	144	92	34	220	881	695
		여(F)	6,704	148	72	35	333	1,821	831
	마포구	계(T)	10,868	208	181	147	527	2,439	2,037
		남(M)	4,309	105	91	80	157	588	612
		여(F)	6,559	103	90	67	370	1,851	1,425
	서대문구	계(T)	12,228	165	159	159	1,011	4,127	2,094
		남(M)	4,106	74	83	80	316	875	627
		여(F)	8,122	91	76	79	695	3,252	1,467
	서초구	계(T)	4,299	183	191	131	113	282	484
		남(M)	2,186	92	104	69	55	117	228
여(F)		2,113	91	87	62	58	165	256	
성동구	계(T)	7,903	213	124	60	311	1,738	1,170	
	남(M)	3,709	101	66	31	131	655	563	
	여(F)	4,194	112	58	29	180	1,083	607	
성북구	계(T)	11,352	236	119	81	1,232	4,292	1,794	
	남(M)	4,547	119	70	44	441	1,479	747	
	여(F)	6,805	117	49	37	791	2,813	1,047	
송파구	계(T)	6,677	233	152	57	117	339	780	
	남(M)	3,260	128	66	30	61	145	379	
	여(F)	3,417	105	86	27	56	194	401	
양천구	계(T)	3,864	110	86	45	45	181	413	
	남(M)	1,761	56	40	28	20	62	161	
	여(F)	2,103	54	46	17	25	119	252	
영등포구	계(T)	33,474	1,374	843	427	288	564	2,467	
	남(M)	18,425	703	425	225	158	221	1,366	
	여(F)	15,049	671	418	202	130	343	1,101	
용산구	계(T)	15,283	707	797	562	507	1,045	1,679	
	남(M)	8,545	356	411	303	257	497	921	
	여(F)	6,738	351	386	259	250	548	758	
은평구	계(T)	4,408	116	76	72	205	345	574	
	남(M)	1,870	53	47	37	96	128	206	
	여(F)	2,538	63	29	35	109	217	368	
종로구	계(T)	9,487	166	140	96	853	2,905	1,207	
	남(M)	4,127	79	71	54	325	959	510	
	여(F)	5,360	87	69	42	528	1,946	697	
중구	계(T)	8,884	287	214	165	479	1,446	1,178	
	남(M)	4,084	162	113	87	169	476	516	
	여(F)	4,800	125	101	78	310	970	662	

II. Status of Registered Foreigners continue

04 Status of Registered Foreigners by Place of Residence and Age

(Unit : person)

30~34세	35~39세	40~44세	45~49세	50~54세	55~59세	60~64세	65~69세	70~74세	75~79세	80세 이상 years&over
446	301	247	258	232	173	90	30	18	11	6
171	122	98	112	85	58	40	14	7	5	2
275	179	149	146	147	115	50	16	11	6	4
305	209	165	199	170	126	79	28	9	4	2
109	90	62	82	68	41	35	14	5	1	2
196	119	103	117	102	85	44	14	4	3	0
1,255	732	518	665	744	680	295	97	30	22	22
595	344	259	314	337	298	132	45	14	9	13
660	388	259	351	407	382	163	52	16	13	9
1,143	736	651	1,057	1,439	1,296	464	106	38	13	27
583	419	341	533	686	621	231	53	20	5	14
560	317	310	524	753	675	233	53	18	8	13
1,298	927	634	658	646	606	301	126	60	31	42
588	472	351	342	332	299	163	73	33	13	10
710	455	283	316	314	307	138	53	27	18	32
1,080	694	479	520	531	509	332	157	92	54	65
445	289	221	249	257	235	179	84	46	21	25
635	405	258	271	274	274	153	73	46	33	40
700	554	470	386	365	237	117	48	18	11	9
393	305	254	186	175	115	48	25	11	5	4
307	249	216	200	190	122	69	23	7	6	5
902	591	463	638	685	640	247	72	25	7	17
489	338	244	311	319	272	117	46	18	3	5
413	253	219	327	366	368	130	26	7	4	12
1,047	637	433	444	425	315	167	61	32	18	19
499	301	190	201	176	139	78	32	16	8	7
548	336	243	243	249	176	89	29	16	10	12
944	692	534	782	896	731	280	83	28	19	10
480	389	264	371	429	325	123	45	14	9	2
464	303	270	411	467	406	157	38	14	10	8
504	440	375	447	535	406	179	62	16	8	12
219	223	171	208	235	207	75	34	12	5	5
285	217	204	239	300	199	104	28	4	3	7
3,530	2,874	2,863	4,615	5,978	5,114	1,855	434	102	77	69
2,094	1,735	1,811	2,537	3,173	2,611	1,010	238	56	38	24
1,436	1,139	1,052	2,078	2,805	2,503	845	196	46	39	45
2,090	2,012	1,647	1,429	1,110	828	476	215	95	49	35
1,238	1,172	974	839	617	465	251	134	59	31	20
852	840	673	590	493	363	225	81	36	18	15
588	496	367	416	416	376	202	79	38	26	16
237	207	173	182	173	168	85	34	24	13	7
351	289	194	234	243	208	117	45	14	13	9
824	660	525	575	583	566	235	94	24	14	20
427	370	293	295	285	254	120	50	19	6	10
397	290	232	280	298	312	115	44	5	8	10
949	718	613	701	814	754	330	114	47	38	37
493	414	316	345	369	335	163	62	32	17	15
456	304	297	356	445	419	167	52	15	21	22

II. 등록외국인 현황 계속

04 지역 및 연령별 등록외국인 현황

(단위 : 명)

지역 Region		연령 Age	성별 Sex	총계 Grand-Total	0~4세 Years	5~9세	10~14세	15~19세	20~24세	25~29세	
서울특별시 Seoul	중랑구	계(T)		4,554	184	124	55	104	335	638	
		남(M)		1,800	98	66	24	47	123	242	
		여(F)		2,754	86	58	31	57	212	396	
세종특별자치시 Sejong-si	소계 Sub-Total	계(T)		4,125	87	51	28	172	564	758	
		남(M)		2,479	50	33	8	87	321	503	
		여(F)		1,646	37	18	20	85	243	255	
울산광역시 Ulsan	소계 Sub-Total	계(T)		20,513	607	356	179	332	1,791	3,708	
		남(M)		12,188	308	197	75	195	984	2,411	
		여(F)		8,325	299	159	104	137	807	1,297	
	남구	계(T)		4,928	160	93	46	127	574	825	
		남(M)		2,476	85	50	17	68	246	419	
		여(F)		2,452	75	43	29	59	328	406	
	동구	계(T)		3,491	145	103	43	29	202	538	
		남(M)		2,185	77	56	19	15	92	349	
		여(F)		1,306	68	47	24	14	110	189	
	북구	계(T)		2,516	34	19	10	22	238	555	
		남(M)		1,564	18	8	3	15	143	380	
		여(F)		952	16	11	7	7	95	175	
	울주군	계(T)		7,372	197	110	60	119	655	1,491	
		남(M)		5,049	90	61	26	82	485	1,172	
		여(F)		2,323	107	49	34	37	170	319	
	중구	계(T)		2,206	71	31	20	35	122	299	
		남(M)		914	38	22	10	15	18	91	
		여(F)		1,292	33	9	10	20	104	208	
	인천광역시 Incheon	소계 Sub-Total	계(T)		62,596	2,430	1,474	872	1,438	5,012	9,539
			남(M)		36,353	1,247	756	464	684	2,803	6,125
			여(F)		26,243	1,183	718	408	754	2,209	3,414
강화군	계(T)		789	4	4	3	3	80	207		
	남(M)		507	1	2	3	1	53	149		
	여(F)		282	3	2	0	2	27	58		
계양구	계(T)		3,108	88	37	29	53	320	484		
	남(M)		1,380	38	20	17	17	134	236		
	여(F)		1,728	50	17	12	36	186	248		
남구	계(T)		8,337	331	172	98	391	1,297	1,101		
	남(M)		4,168	173	87	59	206	605	568		
	여(F)		4,169	158	85	39	185	692	533		
남동구	계(T)		12,181	278	193	100	114	848	2,232		
	남(M)		8,489	147	102	51	60	632	1,718		
	여(F)		3,692	131	91	49	54	216	514		
동구	계(T)		900	22	10	14	22	64	128		
	남(M)		493	13	5	2	12	43	78		
	여(F)		407	9	5	12	10	21	50		
부평구	계(T)		12,221	730	318	140	156	430	1,410		
	남(M)		6,272	392	153	75	67	201	734		
	여(F)		5,949	338	165	65	89	229	676		
서구	계(T)		11,918	306	196	103	114	840	2,329		
	남(M)		8,275	147	110	52	61	624	1,780		
	여(F)		3,643	159	86	51	53	216	549		

II. Status of Registered Foreigners continue

04 Status of Registered Foreigners by Place of Residence and Age

(Unit : person)

30~34세	35~39세	40~44세	45~49세	50~54세	55~59세	60~64세	65~69세	70~74세	75~79세	80세 이상 years&over
635	451	334	494	524	435	168	51	11	3	8
233	166	128	201	197	168	71	23	7	1	5
402	285	206	293	327	267	97	28	4	2	3
761	483	317	279	297	212	91	20	2	1	2
484	313	199	157	163	105	41	12	1	1	1
277	170	118	122	134	107	50	8	1	0	1
3,843	2,498	1,637	1,862	1,773	1,240	468	131	36	20	32
2,560	1,616	1,003	1,014	888	587	234	73	20	10	13
1,283	882	634	848	885	653	234	58	16	10	19
711	509	330	497	503	354	138	36	8	8	9
371	264	170	261	250	172	74	19	4	3	3
340	245	160	236	253	182	64	17	4	5	6
736	507	335	312	235	200	64	27	9	4	2
500	360	226	191	127	111	32	20	8	2	0
236	147	109	121	108	89	32	7	1	2	2
550	325	212	197	169	110	55	12	3	1	4
379	224	132	108	82	40	20	6	2	1	3
171	101	80	89	87	70	35	6	1	0	1
1,536	919	586	598	589	356	106	26	11	5	8
1,191	672	392	334	302	165	55	14	3	3	2
345	247	194	264	287	191	51	12	8	2	6
310	238	174	258	277	220	105	30	5	2	9
119	96	83	120	127	99	53	14	3	1	5
191	142	91	138	150	121	52	16	2	1	4
11,335	8,295	5,299	5,243	4,873	3,956	1,711	635	238	126	120
7,352	5,377	3,185	2,724	2,346	1,829	848	351	132	82	48
3,983	2,918	2,114	2,519	2,527	2,127	863	284	106	44	72
181	93	51	47	45	39	19	5	2	3	3
131	66	36	21	16	12	8	4	1	2	1
50	27	15	26	29	27	11	1	1	1	2
520	344	261	290	292	240	88	41	12	3	6
245	163	106	123	112	99	40	21	5	2	2
275	181	155	167	180	141	48	20	7	1	4
1,208	918	588	666	604	528	257	91	42	17	28
662	498	308	309	263	219	121	49	17	10	14
546	420	280	357	341	309	136	42	25	7	14
2,721	1,962	1,154	885	811	540	220	82	19	13	9
2,090	1,490	826	511	427	272	106	37	12	6	2
631	472	328	374	384	268	114	45	7	7	7
156	120	76	87	85	65	29	16	2	1	3
93	72	43	45	40	26	9	8	1	1	2
63	48	33	42	45	39	20	8	1	0	1
1,950	1,316	935	1,313	1,468	1,277	555	140	38	23	22
999	723	511	674	710	627	287	79	17	14	9
951	593	424	639	758	650	268	61	21	9	13
2,614	1,929	1,025	884	696	542	211	84	24	15	6
2,059	1,477	697	501	351	245	103	39	15	12	2
555	452	328	383	345	297	108	45	9	3	4

II. 등록외국인 현황 계속

04 지역 및 연령별 등록외국인 현황

(단위 : 명)

지역 Region		연령 Age	성별 Sex	총계 Grand-Total	0~4세 Years	5~9세	10~14세	15~19세	20~24세	25~29세
인천광역시 Incheon	연수구	계(T)		9,135	575	464	295	473	903	1,201
		남(M)		4,670	288	241	161	202	390	613
		여(F)		4,465	287	223	134	271	513	588
	옹진군	계(T)		168	0	0	0	1	25	40
		남(M)		118	0	0	0	1	23	30
		여(F)		50	0	0	0	0	2	10
	중구	계(T)		3,839	96	80	90	111	205	407
		남(M)		1,981	48	36	44	57	98	219
		여(F)		1,858	48	44	46	54	107	188
전라남도 Jeollanam-do	소계 Sub-Total	계(T)		31,221	207	171	112	440	4,876	7,690
		남(M)		19,003	111	77	53	199	3,082	5,188
		여(F)		12,218	96	94	59	241	1,794	2,502
	강진군	계(T)		439	0	3	3	3	55	106
		남(M)		203	0	0	2	0	32	55
		여(F)		236	0	3	1	3	23	51
	고흥군	계(T)		895	1	2	1	6	172	271
		남(M)		595	1	2	1	2	126	214
		여(F)		300	0	0	0	4	46	57
	곡성군	계(T)		435	0	3	1	25	99	104
		남(M)		228	0	2	0	17	61	65
		여(F)		207	0	1	1	8	38	39
	광양시	계(T)		1,546	14	13	8	19	170	313
		남(M)		705	7	6	3	8	84	148
		여(F)		841	7	7	5	11	86	165
	구례군	계(T)		245	0	0	1	5	37	44
		남(M)		83	0	0	1	0	18	14
		여(F)		162	0	0	0	5	19	30
	나주시	계(T)		2,564	24	14	8	121	655	589
		남(M)		1,440	10	6	3	49	390	369
		여(F)		1,124	14	8	5	72	265	220
	담양군	계(T)		1,049	1	1	3	3	240	309
		남(M)		549	1	1	2	2	137	153
		여(F)		500	0	0	1	1	103	156
목포시	계(T)		2,868	42	30	13	39	355	581	
	남(M)		1,592	20	13	6	18	191	328	
	여(F)		1,276	22	17	7	21	164	253	
무안군	계(T)		1,686	7	11	5	40	524	392	
	남(M)		908	3	3	2	16	292	233	
	여(F)		778	4	8	3	24	232	159	
보성군	계(T)		490	1	1	0	11	69	136	
	남(M)		214	0	1	0	0	37	65	
	여(F)		276	1	0	0	11	32	71	
순천시	계(T)		1,858	24	10	10	69	285	371	
	남(M)		827	13	8	5	45	115	172	
	여(F)		1,031	11	2	5	24	170	199	
신안군	계(T)		767	2	0	0	5	103	228	
	남(M)		530	2	0	0	2	82	171	
	여(F)		237	0	0	0	3	21	57	

II. Status of Registered Foreigners continue

04 Status of Registered Foreigners by Place of Residence and Age

(Unit : person)

30~34세	35~39세	40~44세	45~49세	50~54세	55~59세	60~64세	65~69세	70~74세	75~79세	80세 이상 years&over
1,418	1,128	847	697	526	382	136	48	21	14	7
758	626	469	356	266	184	67	26	10	10	3
660	502	378	341	260	198	69	22	11	4	4
41	18	14	9	7	8	5	0	0	0	0
33	14	7	4	2	2	2	0	0	0	0
8	4	7	5	5	6	3	0	0	0	0
526	467	348	365	339	335	191	128	78	37	36
282	248	182	180	159	143	105	88	54	25	13
244	219	166	185	180	192	86	40	24	12	23
5,632	3,608	2,283	2,007	1,865	1,368	637	228	58	18	21
3,788	2,484	1,444	915	671	541	291	107	30	12	10
1,844	1,124	839	1,092	1,194	827	346	121	28	6	11
78	46	23	38	42	30	9	3	0	0	0
40	28	7	12	11	12	3	1	0	0	0
38	18	16	26	31	18	6	2	0	0	0
172	69	53	37	49	33	20	7	1	1	0
118	42	34	7	19	14	11	2	1	1	0
54	27	19	30	30	19	9	5	0	0	0
38	33	29	32	35	22	8	1	4	0	1
20	20	12	7	12	5	3	0	3	0	1
18	13	17	25	23	17	5	1	1	0	0
287	168	117	124	143	101	48	18	1	1	1
151	74	54	36	56	43	22	12	0	0	1
136	94	63	88	87	58	26	6	1	1	0
36	19	24	25	23	20	10	1	0	0	0
10	4	9	10	6	7	4	0	0	0	0
26	15	15	15	17	13	6	1	0	0	0
369	227	120	137	137	96	38	16	7	2	4
226	139	70	62	48	37	18	6	4	1	2
143	88	50	75	89	59	20	10	3	1	2
183	112	63	39	40	31	16	6	0	1	1
96	64	42	19	12	9	8	2	0	1	0
87	48	21	20	28	22	8	4	0	0	1
474	334	266	255	209	160	61	36	7	4	2
284	227	177	133	81	67	29	14	2	2	0
190	107	89	122	128	93	32	22	5	2	2
215	133	80	79	89	77	24	9	1	0	0
122	81	50	31	28	29	11	6	1	0	0
93	52	30	48	61	48	13	3	0	0	0
78	51	23	33	48	22	12	3	2	0	0
34	20	10	13	20	7	4	2	1	0	0
44	31	13	20	28	15	8	1	1	0	0
298	191	133	132	136	124	44	25	2	2	2
134	99	58	44	45	50	21	15	0	2	1
164	92	75	88	91	74	23	10	2	0	1
165	100	50	26	34	29	18	6	1	0	0
123	71	30	11	12	13	9	3	1	0	0
42	29	20	15	22	16	9	3	0	0	0

II. 등록외국인 현황 계속

04 지역 및 연령별 등록외국인 현황

(단위 : 명)

지역 Region		연령 Age		성별 Sex	총계 Grand-Total	0~4세 Years	5~9세	10~14세	15~19세	20~24세	25~29세
		연령 Age	성별 Sex								
전라남도 Jeollanam-do	여수시	계(T)		4,146	11	11	14	24	413	985	
		남(M)		2,900	8	3	6	8	275	736	
		여(F)		1,246	3	8	8	16	138	249	
	영광군	계(T)		858	2	2	2	6	137	205	
		남(M)		494	1	0	1	4	98	130	
		여(F)		364	1	2	1	2	39	75	
	영암군	계(T)		3,688	65	56	31	27	280	856	
		남(M)		2,683	37	24	19	12	217	692	
		여(F)		1,005	28	32	12	15	63	164	
	완도군	계(T)		1,769	3	2	2	6	273	589	
		남(M)		1,404	2	1	0	4	228	501	
		여(F)		365	1	1	2	2	45	88	
	장성군	계(T)		1,148	2	5	5	6	174	283	
		남(M)		723	2	2	0	3	111	201	
		여(F)		425	0	3	5	3	63	82	
	장흥군	계(T)		550	0	0	0	6	73	117	
		남(M)		236	0	0	0	1	41	56	
		여(F)		314	0	0	0	5	32	61	
진도군	계(T)		1,243	1	1	0	3	242	458		
	남(M)		1,020	0	0	0	1	214	411		
	여(F)		223	1	1	0	2	28	47		
함평군	계(T)		656	0	0	0	3	125	188		
	남(M)		391	0	0	0	1	89	117		
	여(F)		265	0	0	0	2	36	71		
해남군	계(T)		1,365	0	1	3	7	198	361		
	남(M)		835	0	1	1	4	131	251		
	여(F)		530	0	0	2	3	67	110		
화순군	계(T)		956	7	5	2	6	197	204		
	남(M)		443	4	4	1	2	113	106		
	여(F)		513	3	1	1	4	84	98		
전라북도 Jeollabuk-do	Sub-Total	계(T)		28,588	324	211	114	1,140	5,803	6,044	
		남(M)		15,100	168	108	55	566	2,974	3,546	
		여(F)		13,488	156	103	59	574	2,829	2,498	
	고창군	계(T)		934	2	1	1	4	102	226	
		남(M)		477	2	1	1	2	49	131	
		여(F)		457	0	0	0	2	53	95	
	군산시	계(T)		5,266	61	50	33	122	590	1,165	
		남(M)		3,345	36	25	15	58	343	828	
		여(F)		1,921	25	25	18	64	247	337	
	김제시	계(T)		1,952	9	11	5	13	246	495	
		남(M)		1,321	5	6	1	9	167	346	
		여(F)		631	4	5	4	4	79	149	
	남원시	계(T)		976	6	5	4	11	126	161	
		남(M)		407	4	3	2	3	63	70	
		여(F)		569	2	2	2	8	63	91	
	무주군	계(T)		250	1	0	0	1	24	35	
		남(M)		81	0	0	0	1	12	10	
		여(F)		169	1	0	0	0	12	25	

II. Status of Registered Foreigners continue

04 Status of Registered Foreigners by Place of Residence and Age

(Unit : person)

30~34세	35~39세	40~44세	45~49세	50~54세	55~59세	60~64세	65~69세	70~74세	75~79세	80세 이상 years&over
855	628	459	336	184	121	58	30	13	3	1
637	501	354	212	67	46	23	14	6	3	1
218	127	105	124	117	75	35	16	7	0	0
122	88	53	70	66	51	34	12	7	0	1
66	62	31	28	20	22	20	6	4	0	1
56	26	22	42	46	29	14	6	3	0	0
819	535	347	240	203	139	72	11	3	2	2
671	435	248	129	91	66	33	7	1	1	0
148	100	99	111	112	73	39	4	2	1	2
362	232	94	65	62	52	18	6	2	0	1
319	198	72	25	25	18	7	2	2	0	0
43	34	22	40	37	34	11	4	0	0	1
235	126	95	65	60	53	26	6	4	1	2
164	91	58	35	17	22	8	3	3	1	2
71	35	37	30	43	31	18	3	1	0	0
92	65	46	43	45	40	19	4	0	0	0
50	25	14	10	14	12	10	3	0	0	0
42	40	32	33	31	28	9	1	0	0	0
254	118	41	40	38	22	19	6	0	0	0
213	100	26	22	14	10	8	1	0	0	0
41	18	15	18	24	12	11	5	0	0	0
101	66	50	38	46	19	12	7	0	0	1
66	37	31	15	19	6	7	3	0	0	0
35	29	19	23	27	13	5	4	0	0	1
269	170	58	94	91	62	41	7	1	1	1
187	114	30	34	34	26	18	3	1	0	0
82	56	28	60	57	36	23	4	0	1	1
130	97	59	59	85	64	30	8	2	0	1
57	52	27	20	20	20	14	2	0	0	1
73	45	32	39	65	44	16	6	2	0	0
4,654	2,768	1,669	1,698	1,760	1,354	656	229	93	32	39
2,791	1,622	891	693	667	536	278	120	47	17	21
1,863	1,146	778	1,005	1,093	818	378	109	46	15	18
210	91	54	70	85	48	26	8	5	1	0
119	56	26	19	39	15	13	3	1	0	0
91	35	28	51	46	33	13	5	4	1	0
1,068	648	436	367	312	239	95	40	21	10	9
798	441	288	189	128	106	41	23	12	8	6
270	207	148	178	184	133	54	17	9	2	3
429	294	124	113	98	64	24	19	5	1	2
332	221	93	55	37	27	8	11	2	0	1
97	73	31	58	61	37	16	8	3	1	1
157	99	75	102	93	67	48	10	7	0	5
71	38	26	37	28	26	25	6	3	0	2
86	61	49	65	65	41	23	4	4	0	3
37	20	19	26	29	27	19	11	1	0	0
5	4	7	7	10	9	9	6	1	0	0
32	16	12	19	19	18	10	5	0	0	0

II. 등록외국인 현황 계속

04 지역 및 연령별 등록외국인 현황

(단위 : 명)

지역 Region		연령 Age	성별 Sex	총계 Grand-Total	0~4세 Years	5~9세	10~14세	15~19세	20~24세	25~29세	
전라북도 Jeollabuk-do	부안군	계(T)		658	0	1	4	9	65	135	
		남(M)		283	0	0	2	4	20	70	
		여(F)		375	0	1	2	5	45	65	
	순창군	계(T)		361	0	0	0	3	47	66	
		남(M)		130	0	0	0	2	15	26	
		여(F)		231	0	0	0	1	32	40	
	완주군	계(T)		2,507	21	8	4	108	706	565	
		남(M)		1,372	11	4	2	61	356	346	
		여(F)		1,135	10	4	2	47	350	219	
	익산시	계(T)		5,167	41	44	17	309	1,255	1,078	
		남(M)		2,651	26	22	9	165	645	633	
		여(F)		2,516	15	22	8	144	610	445	
	임실군	계(T)		413	1	1	0	5	50	95	
		남(M)		187	0	0	0	3	29	52	
		여(F)		226	1	1	0	2	21	43	
	장수군	계(T)		381	2	1	0	3	48	94	
		남(M)		187	1	0	0	1	24	53	
		여(F)		194	1	1	0	2	24	41	
전주 덕진구	계(T)		4,166	128	57	20	236	1,203	897		
	남(M)		1,875	60	28	7	118	509	418		
	여(F)		2,291	68	29	13	118	694	479		
전주 완산구	계(T)		2,987	36	20	11	244	909	461		
	남(M)		1,300	17	10	6	107	467	201		
	여(F)		1,687	19	10	5	137	442	260		
정읍시	계(T)		2,230	15	10	13	64	376	512		
	남(M)		1,353	5	8	8	29	250	341		
	여(F)		877	10	2	5	35	126	171		
진안군	계(T)		340	1	2	2	8	56	59		
	남(M)		131	1	1	2	3	25	21		
	여(F)		209	0	1	0	5	31	38		
제주특별자치도 Jeju-do	소계 Sub-Total	계(T)		21,689	571	658	531	707	3,108	3,954	
		남(M)		11,918	292	329	254	330	1,875	2,370	
		여(F)		9,771	279	329	277	377	1,233	1,584	
	서귀포시	계(T)		7,988	233	287	259	214	843	1,386	
		남(M)		4,569	119	134	124	93	545	903	
		여(F)		3,419	114	153	135	121	298	483	
	제주시	계(T)		13,701	338	371	272	493	2,265	2,568	
		남(M)		7,349	173	195	130	237	1,330	1,467	
		여(F)		6,352	165	176	142	256	935	1,101	
	충청남도 Chungcheongnam-do	소계 Sub-Total	계(T)		64,155	1,400	839	434	1,597	9,459	12,594
			남(M)		39,226	716	447	231	670	5,370	8,627
			여(F)		24,929	684	392	203	927	4,089	3,967
계룡시		계(T)		207	2	1	0	3	20	42	
		남(M)		92	1	0	0	0	7	21	
	여(F)		115	1	1	0	3	13	21		
공주시	계(T)		1,996	11	15	3	99	419	460		
	남(M)		991	5	9	1	34	195	250		
	여(F)		1,005	6	6	2	65	224	210		

II. Status of Registered Foreigners continue

04 Status of Registered Foreigners by Place of Residence and Age

(Unit : person)

30~34세	35~39세	40~44세	45~49세	50~54세	55~59세	60~64세	65~69세	70~74세	75~79세	80세 이상 years&over
125	61	39	55	78	57	21	6	1	0	1
68	29	15	20	20	23	9	3	0	0	0
57	32	24	35	58	34	12	3	1	0	1
50	45	25	31	44	32	14	4	0	0	0
22	13	8	9	12	13	6	4	0	0	0
28	32	17	22	32	19	8	0	0	0	0
369	210	111	117	136	86	45	13	6	1	1
218	135	59	55	61	40	16	6	2	0	0
151	75	52	62	75	46	29	7	4	1	1
720	464	268	242	278	256	117	45	13	10	10
410	235	132	90	107	88	48	26	7	4	4
310	229	136	152	171	168	69	19	6	6	6
69	40	23	39	28	35	19	4	2	1	1
25	19	9	13	7	16	10	2	0	1	1
44	21	14	26	21	19	9	2	2	0	0
80	33	15	34	24	29	14	2	1	1	0
40	24	10	10	6	9	7	0	1	1	0
40	9	5	24	18	20	7	2	0	0	0
570	285	154	180	176	146	84	19	8	1	2
288	151	65	60	61	58	36	9	4	1	2
282	134	89	120	115	88	48	10	4	0	0
322	191	172	165	200	132	74	25	15	4	6
109	75	63	63	74	56	26	9	11	2	4
213	116	109	102	126	76	48	16	4	2	2
389	254	134	133	144	113	44	18	7	2	2
266	163	87	57	68	38	20	9	3	0	1
123	91	47	76	76	75	24	9	4	2	1
59	33	20	24	35	23	12	5	1	0	0
20	18	3	9	9	12	4	3	0	0	0
39	15	17	15	26	11	8	2	1	0	0
3,369	2,700	1,852	1,575	1,156	811	450	129	72	19	27
1,914	1,479	928	818	569	383	235	67	54	6	15
1,455	1,221	924	757	587	428	215	62	18	13	12
1,285	1,019	792	650	495	292	151	47	22	5	8
773	593	412	347	257	144	81	22	17	1	4
512	426	380	303	238	148	70	25	5	4	4
2,084	1,681	1,060	925	661	519	299	82	50	14	19
1,141	886	516	471	312	239	154	45	37	5	11
943	795	544	454	349	280	145	37	13	9	8
11,337	7,886	4,973	4,654	4,178	3,219	1,083	301	105	48	48
7,764	5,485	3,210	2,519	1,969	1,418	555	146	52	24	23
3,573	2,401	1,763	2,135	2,209	1,801	528	155	53	24	25
22	22	23	12	29	11	6	8	1	3	2
7	8	14	6	10	7	4	4	0	3	0
15	14	9	6	19	4	2	4	1	0	2
279	188	87	124	147	96	36	25	2	2	3
158	95	52	55	70	37	22	7	1	0	0
121	93	35	69	77	59	14	18	1	2	3

II. 등록외국인 현황 계속

04 지역 및 연령별 등록외국인 현황

(단위 : 명)

지역 Region	연령 Age			성별 Sex	총계 Grand-Total	0~4세 Years	5~9세	10~14세	15~19세	20~24세	25~29세
	연령 Age	성별 Sex	총계 Grand-Total								
충청남도 Chungcheongnam-do	금산군	계(T)		1,913	6	9	1	86	664	381	
		남(M)		1,024	5	5	0	52	338	220	
		여(F)		889	1	4	1	34	326	161	
	논산시	계(T)		3,952	33	21	17	81	922	1,016	
		남(M)		2,049	15	13	10	37	433	526	
		여(F)		1,903	18	8	7	44	489	490	
	당진시	계(T)		5,377	107	58	31	45	515	1,003	
		남(M)		3,560	53	33	17	22	372	744	
		여(F)		1,817	54	25	14	23	143	259	
	보령시	계(T)		2,803	13	7	8	19	325	711	
		남(M)		2,181	6	5	5	9	271	590	
		여(F)		622	7	2	3	10	54	121	
	부여군	계(T)		1,209	3	2	2	3	155	307	
		남(M)		624	1	1	0	1	86	185	
		여(F)		585	2	1	2	2	69	122	
	서산시	계(T)		4,091	108	47	32	152	732	574	
		남(M)		2,199	48	25	19	73	344	342	
		여(F)		1,892	60	22	13	79	388	232	
	서천군	계(T)		1,247	5	6	5	10	145	338	
		남(M)		920	3	2	1	6	111	267	
		여(F)		327	2	4	4	4	34	71	
	아산시	계(T)		16,204	534	331	173	390	2,268	2,939	
		남(M)		10,137	257	175	95	140	1,289	2,167	
		여(F)		6,067	277	156	78	250	979	772	
예산군	계(T)		2,156	28	16	9	10	230	487		
	남(M)		1,456	20	10	4	4	164	357		
	여(F)		700	8	6	5	6	66	130		
천안시 동남구	계(T)		8,569	221	135	54	422	1,268	1,513		
	남(M)		5,003	120	67	27	169	680	1,021		
	여(F)		3,566	101	68	27	253	588	492		
천안시 서북구	계(T)		10,302	298	167	79	248	1,264	1,897		
	남(M)		6,281	161	90	43	107	765	1,305		
	여(F)		4,021	137	77	36	141	499	592		
청양군	계(T)		589	2	2	2	1	84	160		
	남(M)		295	1	1	0	0	35	88		
	여(F)		294	1	1	2	1	49	72		
태안군	계(T)		1,344	4	1	2	5	150	247		
	남(M)		959	2	1	1	3	103	168		
	여(F)		385	2	0	1	2	47	79		
홍성군	계(T)		2,196	25	21	16	23	298	519		
	남(M)		1,455	18	10	8	13	177	376		
	여(F)		741	7	11	8	10	121	143		

II. Status of Registered Foreigners continue

04 Status of Registered Foreigners by Place of Residence and Age

(Unit : person)

30~34세	35~39세	40~44세	45~49세	50~54세	55~59세	60~64세	65~69세	70~74세	75~79세	80세 이상 years&over
232	156	85	97	85	63	36	7	5	0	0
137	95	49	39	35	23	19	5	2	0	0
95	61	36	58	50	40	17	2	3	0	0
647	411	203	184	170	142	72	19	3	5	6
376	250	120	89	69	65	30	10	1	3	2
271	161	83	95	101	77	42	9	2	2	4
1,103	738	487	429	416	314	100	18	8	3	2
823	545	313	216	209	147	52	6	5	2	1
280	193	174	213	207	167	48	12	3	1	1
585	454	276	177	106	77	19	15	5	4	2
474	385	222	109	52	30	10	6	3	2	2
111	69	54	68	54	47	9	9	2	2	0
259	134	67	95	77	58	28	11	5	1	2
132	70	38	38	29	23	10	6	3	0	1
127	64	29	57	48	35	18	5	2	1	1
596	487	339	330	338	238	83	21	10	1	3
327	303	206	178	162	114	38	14	3	1	2
269	184	133	152	176	124	45	7	7	0	1
235	171	129	86	43	33	29	5	4	2	1
182	143	102	59	15	9	15	1	3	1	0
53	28	27	27	28	24	14	4	1	1	1
2,923	2,057	1,278	1,253	995	768	203	57	20	6	9
2,086	1,449	792	718	472	329	116	31	12	2	7
837	608	486	535	523	439	87	26	8	4	2
448	286	169	154	135	118	48	12	3	1	2
338	217	122	88	57	49	18	6	0	1	1
110	69	47	66	78	69	30	6	3	0	1
1,303	901	608	694	683	559	152	27	16	5	8
861	582	385	389	340	255	82	14	4	3	4
442	319	223	305	343	304	70	13	12	2	4
1,904	1,316	878	730	714	539	192	50	13	8	5
1,259	905	552	371	349	237	98	25	9	3	2
645	411	326	359	365	302	94	25	4	5	3
106	50	41	41	44	35	10	4	5	2	0
63	29	24	15	15	15	3	3	2	1	0
43	21	17	26	29	20	7	1	3	1	0
259	235	152	124	67	61	23	11	1	2	0
204	200	122	85	26	26	12	5	1	0	0
55	35	30	39	41	35	11	6	0	2	0
436	280	151	124	129	107	46	11	4	3	3
337	209	97	64	59	52	26	3	3	2	1
99	71	54	60	70	55	20	8	1	1	2

II. 등록외국인 현황

04 지역 및 연령별 등록외국인 현황

(단위 : 명)

지역 Region		연령 Age	성별 Sex	총계 Grand-Total	0~4세 Years	5~9세	10~14세	15~19세	20~24세	25~29세
충청북도 Chungcheongbuk-do	소계 S u b - T o t a l	계(T)		36,656	685	449	241	866	5,591	7,691
		남(M)		22,890	353	211	128	457	3,528	5,207
		여(F)		13,766	332	238	113	409	2,063	2,484
괴산군		계(T)		800	1	3	2	9	136	181
		남(M)		510	0	1	1	4	79	127
		여(F)		290	1	2	1	5	57	54
단양군		계(T)		234	0	0	0	1	25	44
		남(M)		116	0	0	0	0	16	25
		여(F)		118	0	0	0	1	9	19
보은군		계(T)		485	6	1	3	3	53	92
		남(M)		245	3	0	3	2	36	43
		여(F)		240	3	1	0	1	17	49
영동군		계(T)		558	2	3	1	10	67	126
		남(M)		275	1	2	0	5	30	71
		여(F)		283	1	1	1	5	37	55
옥천군		계(T)		741	3	0	2	5	76	152
		남(M)		441	2	0	2	1	38	95
		여(F)		300	1	0	0	4	38	57
음성군		계(T)		8,747	119	72	27	60	1,127	2,085
		남(M)		6,460	62	43	13	40	916	1,614
		여(F)		2,287	57	29	14	20	211	471
제천시		계(T)		1,476	15	12	4	68	264	250
		남(M)		720	9	4	3	27	131	137
		여(F)		756	6	8	1	41	133	113
증평군		계(T)		672	14	7	2	4	67	126
		남(M)		326	6	2	2	1	36	72
		여(F)		346	8	5	0	3	31	54
진천군		계(T)		5,575	122	84	45	49	521	1,198
		남(M)		4,008	65	35	26	33	416	944
		여(F)		1,567	57	49	19	16	105	254
청주 상당구		계(T)		1,264	9	26	10	19	117	242
		남(M)		534	3	12	6	7	58	116
		여(F)		730	6	14	4	12	59	126
청주 서원구		계(T)		2,444	80	48	26	100	594	457
		남(M)		1,280	42	18	13	51	282	263
		여(F)		1,164	38	30	13	49	312	194
청주 청원구		계(T)		3,604	81	33	11	131	669	752
		남(M)		2,163	42	13	2	70	392	512
		여(F)		1,441	39	20	9	61	277	240
청주 흥덕구		계(T)		5,013	199	130	92	122	648	909
		남(M)		2,622	100	71	45	65	339	469
		여(F)		2,391	99	59	47	57	309	440
충주시		계(T)		5,043	34	30	16	285	1,227	1,077
		남(M)		3,190	18	10	12	151	759	719
		여(F)		1,853	16	20	4	134	468	358

II. Status of Registered Foreigners

04 Status of Registered Foreigners by Place of Residence and Age

(Unit : person)

30~34세	35~39세	40~44세	45~49세	50~54세	55~59세	60~64세	65~69세	70~74세	75~79세	80세 이상 years&over
6,415	4,310	2,684	2,557	2,371	1,888	609	184	59	22	34
4,433	3,013	1,663	1,360	1,175	933	307	83	20	9	10
1,982	1,297	1,021	1,197	1,196	955	302	101	39	13	24
147	86	55	46	54	53	22	4	1	0	0
109	60	34	27	23	30	13	1	1	0	0
38	26	21	19	31	23	9	3	0	0	0
45	22	25	22	23	14	8	4	0	0	1
20	13	11	11	7	7	4	2	0	0	0
25	9	14	11	16	7	4	2	0	0	1
71	62	32	46	55	36	16	4	3	1	1
39	32	14	25	25	14	6	2	1	0	0
32	30	18	21	30	22	10	2	2	1	1
97	66	38	37	46	36	19	9	1	0	0
58	37	15	15	19	11	7	4	0	0	0
39	29	23	22	27	25	12	5	1	0	0
136	102	69	53	66	37	22	14	3	0	1
106	71	45	20	29	15	11	5	1	0	0
30	31	24	33	37	22	11	9	2	0	1
1,722	1,210	680	606	503	394	116	15	8	1	2
1,395	963	479	356	296	200	68	10	3	1	1
327	247	201	250	207	194	48	5	5	0	1
230	148	75	99	109	103	45	30	11	5	8
127	76	33	44	44	47	19	13	2	1	3
103	72	42	55	65	56	26	17	9	4	5
118	73	67	59	66	48	14	4	1	1	1
61	36	29	28	30	16	5	1	0	1	0
57	37	38	31	36	32	9	3	1	0	1
1,169	765	471	398	360	297	69	15	7	4	1
914	609	329	221	200	168	35	8	3	2	0
255	156	142	177	160	129	34	7	4	2	1
160	134	115	135	128	97	44	15	6	3	4
65	55	38	61	35	49	19	8	1	1	0
95	79	77	74	93	48	25	7	5	2	4
339	200	140	135	127	150	28	15	3	1	1
201	103	76	76	60	72	15	6	2	0	0
138	97	64	59	67	78	13	9	1	1	1
610	409	246	229	194	160	60	13	5	0	1
390	267	147	127	88	77	27	6	3	0	0
220	142	99	102	106	83	33	7	2	0	1
803	574	372	398	361	280	85	27	3	3	7
413	358	206	194	175	128	40	13	1	2	3
390	216	166	204	186	152	45	14	2	1	4
768	459	299	294	279	183	61	15	7	3	6
535	333	207	155	144	99	38	4	2	1	3
233	126	92	139	135	84	23	11	5	2	3

II. 등록외국인 현황

05 지역 및 체류자격별 등록외국인 현황

(단위 : 명)

체류자격 Status of Sojourn		성별 Sex	총계 Total	문화예술 D-1	구직 D-10	유학 D-2	기술연수 D-3	일반연수 D-4
지역 Region								
총 계 Grand - Total	계(T)		1,171,762	82	6,121	86,504	1,741	45,511
	남(M)		671,426	39	2,713	36,031	1,203	22,417
	여(F)		500,336	43	3,408	50,473	538	23,094
강원도 Gangwon-do	계(T)		16,949	0	69	2,072	24	1,351
	남(M)		8,942	0	34	1,090	20	800
	여(F)		8,007	0	35	982	4	551
강릉시	계(T)		1,904	0	5	277	0	173
	남(M)		931	0	4	126	0	114
	여(F)		973	0	1	151	0	59
고성군	계(T)		842	0	0	373	0	60
	남(M)		641	0	0	320	0	24
	여(F)		201	0	0	53	0	36
동해시	계(T)		806	0	0	5	0	11
	남(M)		510	0	0	3	0	4
	여(F)		296	0	0	2	0	7
삼척시	계(T)		825	0	3	51	0	93
	남(M)		448	0	2	21	0	46
	여(F)		377	0	1	30	0	47
속초시	계(T)		940	0	2	20	0	100
	남(M)		558	0	2	11	0	52
	여(F)		382	0	0	9	0	48
양구군	계(T)		263	0	0	0	0	0
	남(M)		101	0	0	0	0	0
	여(F)		162	0	0	0	0	0
양양군	계(T)		283	0	1	1	0	0
	남(M)		156	0	1	0	0	0
	여(F)		127	0	0	1	0	0
영월군	계(T)		260	0	0	1	0	0
	남(M)		81	0	0	0	0	0
	여(F)		179	0	0	1	0	0
원주시	계(T)		3,277	0	9	326	6	148
	남(M)		1,735	0	3	157	6	64
	여(F)		1,542	0	6	169	0	84
인제군	계(T)		319	0	0	0	0	1
	남(M)		146	0	0	0	0	0
	여(F)		173	0	0	0	0	1
정선군	계(T)		256	0	0	1	0	0
	남(M)		75	0	0	0	0	0
	여(F)		181	0	0	1	0	0
철원군	계(T)		736	0	0	0	0	0
	남(M)		474	0	0	0	0	0
	여(F)		262	0	0	0	0	0
춘천시	계(T)		3,678	0	47	1,000	9	761
	남(M)		1,758	0	22	441	7	494
	여(F)		1,920	0	25	559	2	267
태백시	계(T)		254	0	0	0	0	0
	남(M)		79	0	0	0	0	0
	여(F)		175	0	0	0	0	0

II. Status of Registered Foreigners

05 Status of Registered Foreigners by Place of Residence and Sojourn Status

(Unit : person)

취재 D-5	종교 D-6	주재 D-7	기업투자 D-8	무역경영 D-9	교수 E-1	선원취업 E-10	회화 E-2	연구 E-3
84	1,679	1,320	5,903	2,942	2,420	15,334	14,220	3,192
72	1,009	1,154	5,299	2,729	1,785	15,322	6,380	2,725
12	670	166	604	213	635	12	7,840	467
5	31	13	23	4	39	743	476	69
3	16	11	20	4	25	743	199	51
2	15	2	3	0	14	0	277	18
1	1	6	3	1	1	104	61	7
0	1	5	3	1	1	104	28	4
1	0	1	0	0	0	0	33	3
0	0	0	0	0	9	145	10	0
0	0	0	0	0	5	145	3	0
0	0	0	0	0	4	0	7	0
0	2	1	1	2	1	110	23	2
0	0	1	1	2	1	110	9	2
0	2	0	0	0	0	0	14	0
0	1	0	3	0	6	99	17	0
0	0	0	3	0	4	99	8	0
0	1	0	0	0	2	0	9	0
0	1	1	1	0	0	256	23	0
0	0	1	1	0	0	256	9	0
0	1	0	0	0	0	0	14	0
0	1	0	0	0	0	0	11	0
0	1	0	0	0	0	0	6	0
0	0	0	0	0	0	0	5	0
0	0	0	0	0	0	29	14	0
0	0	0	0	0	0	29	7	0
0	0	0	0	0	0	0	7	0
0	0	0	0	0	1	0	13	0
0	0	0	0	0	1	0	5	0
0	0	0	0	0	0	0	8	0
0	4	1	2	1	6	0	125	12
0	0	1	2	1	4	0	51	9
0	4	0	0	0	2	0	74	3
0	1	0	0	0	0	0	14	0
0	0	0	0	0	0	0	6	0
0	1	0	0	0	0	0	8	0
0	1	0	0	0	0	0	12	0
0	1	0	0	0	0	0	4	0
0	0	0	0	0	0	0	8	0
0	4	0	0	0	0	0	7	0
0	3	0	0	0	0	0	3	0
0	1	0	0	0	0	0	4	0
0	4	4	3	0	15	0	72	39
0	4	3	1	0	9	0	27	30
0	0	1	2	0	6	0	45	9
0	3	0	0	0	0	0	17	1
0	1	0	0	0	0	0	8	1
0	2	0	0	0	0	0	9	0

II. 등록외국인 현황

05 지역 및 체류자격별 등록외국인 현황

(단위 : 명)

체류자격 Status of Sojourn		성별 Sex	기술지도 E-4	전문직업 E-5	예술흥행 E-6	특정활동 E-7	비전문취업 E-9	방문동거 F-1
지역 Region								
총 G r a n d - T o t a l	계	계(T)	185	596	3,383	20,684	273,406	109,550
		남(M)	180	593	995	14,559	249,485	44,977
		여(F)	5	3	2,388	6,125	23,921	64,573
강 원 도 G a n g w o n - d o	계	계(T)	1	1	48	243	4,120	1,920
		남(M)	1	1	14	192	3,582	744
		여(F)	0	0	34	51	538	1,176
강 령 시	계	계(T)	0	0	15	60	259	231
		남(M)	0	0	6	43	224	88
		여(F)	0	0	9	17	35	143
고 성 군	계	계(T)	0	0	0	0	132	30
		남(M)	0	0	0	0	123	11
		여(F)	0	0	0	0	9	19
동 해 시	계	계(T)	0	1	5	9	273	110
		남(M)	0	1	0	8	270	46
		여(F)	0	0	5	1	3	64
삼 척 시	계	계(T)	0	0	1	13	192	93
		남(M)	0	0	0	9	187	37
		여(F)	0	0	1	4	5	56
속 초 시	계	계(T)	0	0	3	2	187	65
		남(M)	0	0	1	1	131	27
		여(F)	0	0	2	1	56	38
양 구 군	계	계(T)	0	0	0	0	87	35
		남(M)	0	0	0	0	64	16
		여(F)	0	0	0	0	23	19
양 양 군	계	계(T)	0	0	2	4	108	26
		남(M)	0	0	1	4	94	8
		여(F)	0	0	1	0	14	18
영 월 군	계	계(T)	0	0	2	0	44	52
		남(M)	0	0	1	0	38	16
		여(F)	0	0	1	0	6	36
원 주 시	계	계(T)	0	0	3	68	866	383
		남(M)	0	0	2	52	800	144
		여(F)	0	0	1	16	66	239
인 제 군	계	계(T)	0	0	0	2	138	53
		남(M)	0	0	0	1	97	21
		여(F)	0	0	0	1	41	32
정 선 군	계	계(T)	0	0	1	1	32	59
		남(M)	0	0	0	1	31	22
		여(F)	0	0	1	0	1	37
철 원 군	계	계(T)	0	0	0	0	500	61
		남(M)	0	0	0	0	421	23
		여(F)	0	0	0	0	79	38
춘 천 시	계	계(T)	1	0	3	54	285	314
		남(M)	1	0	0	47	233	119
		여(F)	0	0	3	7	52	195
태 백 시	계	계(T)	0	0	10	4	34	51
		남(M)	0	0	1	4	27	18
		여(F)	0	0	9	0	7	33

II. Status of Registered Foreigners

05 Status of Registered Foreigners by Place of Residence and Sojourn Status

(Unit : person)

거주 F-2	동반 F-3	영주 F-5	결혼이민 F-6	기타 G-1	관광취업 H-1	방문취업 H-2	기타 others
40,395	22,092	136,118	120,840	21,163	2,184	225,455	8,658
17,373	7,768	60,613	20,855	17,011	336	133,140	4,663
23,022	14,324	75,505	99,985	4,152	1,848	92,315	3,995
260	284	1,411	2,778	124	5	826	9
85	110	390	211	100	2	491	3
175	174	1,021	2,567	24	3	335	6
35	44	190	332	17	0	81	0
13	11	69	23	13	0	50	0
22	33	121	309	4	0	31	0
1	0	14	56	4	0	8	0
0	0	2	2	2	0	4	0
1	0	12	54	2	0	4	0
7	9	48	153	1	0	32	0
3	6	11	9	0	0	23	0
4	3	37	144	1	0	9	0
15	9	57	151	2	0	18	1
2	4	13	2	2	0	9	0
13	5	44	149	0	0	9	1
7	2	86	138	3	0	41	2
2	0	26	11	3	0	23	1
5	2	60	127	0	0	18	1
2	0	43	67	0	0	17	0
1	0	1	2	0	0	10	0
1	0	42	65	0	0	7	0
1	1	31	59	0	0	6	0
0	0	6	2	0	0	4	0
1	1	25	57	0	0	2	0
5	2	25	97	1	0	17	0
0	0	5	3	0	0	12	0
5	2	20	94	1	0	5	0
60	30	377	508	40	0	301	1
19	13	131	69	38	0	168	1
41	17	246	439	2	0	133	0
3	0	27	61	4	0	15	0
0	0	6	2	3	0	10	0
3	0	21	59	1	0	5	0
7	0	39	94	2	0	7	0
1	0	6	5	0	0	4	0
6	0	33	89	2	0	3	0
11	0	34	101	4	0	14	0
3	0	6	2	3	0	10	0
8	0	28	99	1	0	4	0
68	169	234	453	34	3	105	1
30	73	69	55	27	1	64	1
38	96	165	398	7	2	41	0
5	5	40	78	0	0	6	0
1	0	12	4	0	0	2	0
4	5	28	74	0	0	4	0

II. 등록외국인 현황 계속

05 지역 및 체류자격별 등록외국인 현황

(단위 : 명)

체류자격 Status of Sojourn		성별 Sex	총계 Total	문화예술 D-1	구직 D-10	유학 D-2	기술연수 D-3	일반연수 D-4
지역 Region								
강 원 도 Gangwon-do	평 창 군	계(T)	500	0	2	8	0	1
		남(M)	236	0	0	4	0	0
		여(F)	264	0	2	4	0	1
	홍 천 군	계(T)	945	0	0	4	2	0
		남(M)	555	0	0	3	2	0
		여(F)	390	0	0	1	0	0
	화 천 군	계(T)	230	0	0	0	0	0
		남(M)	100	0	0	0	0	0
		여(F)	130	0	0	0	0	0
	횡 성 군	계(T)	631	0	0	5	7	3
		남(M)	358	0	0	4	5	2
		여(F)	273	0	0	1	2	1
경 기 도 Gyeonggi-do	소 계 Sub - Total	계(T)	381,628	14	924	9,924	380	6,804
		남(M)	231,342	5	473	4,864	229	3,738
		여(F)	150,286	9	451	5,060	151	3,066
	가 평 군	계(T)	1,043	0	3	35	0	12
		남(M)	436	0	0	19	0	3
		여(F)	607	0	3	16	0	9
	고양시 덕양구	계(T)	4,909	0	46	221	1	57
		남(M)	2,389	0	22	81	1	23
		여(F)	2,520	0	24	140	0	34
	고양시 일산동구	계(T)	4,099	0	20	89	0	19
		남(M)	2,371	0	8	39	0	7
		여(F)	1,728	0	12	50	0	12
	고양시 일산서구	계(T)	3,245	0	19	52	0	37
		남(M)	1,632	0	7	27	0	17
		여(F)	1,613	0	12	25	0	20
	과 천 시	계(T)	211	0	1	8	0	1
		남(M)	95	0	1	3	0	1
		여(F)	116	0	0	5	0	0
	광 명 시	계(T)	5,843	0	8	26	2	8
		남(M)	2,903	0	3	8	2	4
		여(F)	2,940	0	5	18	0	4
	광 주 시	계(T)	12,424	1	12	136	4	444
		남(M)	8,593	0	10	68	3	229
		여(F)	3,831	1	2	68	1	215
	구 리 시	계(T)	1,417	0	5	12	0	11
		남(M)	638	0	4	5	0	4
		여(F)	779	0	1	7	0	7
	군 포 시	계(T)	6,783	0	11	131	20	91
		남(M)	3,601	0	5	62	9	49
		여(F)	3,182	0	6	69	11	42
김 포 시	계(T)	18,340	0	29	96	12	266	
	남(M)	14,416	0	11	29	3	114	
	여(F)	3,924	0	18	67	9	152	
남 양 주 시	계(T)	6,799	0	14	30	2	103	
	남(M)	4,238	0	9	17	2	55	
	여(F)	2,561	0	5	13	0	48	

II. Status of Registered Foreigners continue

05 Status of Registered Foreigners by Place of Residence and Sojourn Status

(Unit : person)

취재 D-5	종교 D-6	주재 D-7	기업투자 D-8	무역경영 D-9	교수 E-1	선원취업 E-10	회화 E-2	연구 E-3
4	1	0	10	0	0	0	19	6
3	1	0	9	0	0	0	9	4
1	0	0	1	0	0	0	10	2
0	6	0	0	0	0	0	18	1
0	4	0	0	0	0	0	8	0
0	2	0	0	0	0	0	10	1
0	0	0	0	0	0	0	11	0
0	0	0	0	0	0	0	4	0
0	0	0	0	0	0	0	7	0
0	1	0	0	0	0	0	9	1
0	0	0	0	0	0	0	4	1
0	1	0	0	0	0	0	5	0
2	315	200	1,121	236	351	31	2,839	824
2	175	184	1,020	203	258	31	1,237	758
0	140	16	101	33	93	0	1,602	66
0	12	0	0	0	1	0	30	0
0	7	0	0	0	1	0	12	0
0	5	0	0	0	0	0	18	0
0	2	1	7	5	3	0	43	3
0	2	1	7	4	3	0	21	3
0	0	0	0	1	0	0	22	0
0	2	2	36	6	14	0	137	8
0	1	2	30	6	11	0	72	8
0	1	0	6	0	3	0	65	0
0	15	0	6	4	2	0	44	1
0	8	0	6	2	1	0	20	1
0	7	0	0	2	1	0	24	0
0	5	2	1	0	0	0	3	0
0	4	2	1	0	0	0	1	0
0	1	0	0	0	0	0	2	0
1	7	1	15	1	2	0	41	1
1	5	1	14	1	2	0	14	0
0	2	0	1	0	0	0	27	1
0	5	3	26	9	2	0	28	0
0	4	3	25	6	2	0	12	0
0	1	0	1	3	0	0	16	0
0	5	1	2	0	1	0	45	1
0	1	1	2	0	1	0	21	1
0	4	0	0	0	0	0	24	0
0	2	0	10	2	9	0	63	3
0	2	0	10	1	8	0	31	2
0	0	0	0	1	1	0	32	1
0	0	0	14	6	1	11	75	0
0	0	0	12	5	1	11	32	0
0	0	0	2	1	0	0	43	0
0	8	0	21	3	4	0	99	2
0	6	0	17	3	4	0	53	1
0	2	0	4	0	0	0	46	1

II. 등록외국인 현황 계속

05 지역 및 체류자격별 등록외국인 현황

(단위 : 명)

체류자격 Status of Sojourn		성별 Sex	기술지도 E-4	전문직업 E-5	예술흥행 E-6	특정활동 E-7	비전문취업 E-9	방문동거 F-1
지역 Region								
강 원 도 Gangwon-do	평 창 군	계(T)	0	0	1	16	120	83
		남(M)	0	0	1	13	100	36
		여(F)	0	0	0	3	20	47
	홍 천 군	계(T)	0	0	2	7	483	125
		남(M)	0	0	1	7	415	50
		여(F)	0	0	1	0	68	75
	화 천 군	계(T)	0	0	0	2	90	32
		남(M)	0	0	0	1	74	14
		여(F)	0	0	0	1	16	18
	횡 성 군	계(T)	0	0	0	1	290	117
		남(M)	0	0	0	1	253	48
		여(F)	0	0	0	0	37	69
경 기 도 Gyeonggi-do	소 계 Sub - Total	계(T)	11	23	1,115	4,490	106,996	34,709
		남(M)	10	23	255	3,689	96,516	14,522
		여(F)	1	0	860	801	10,480	20,187
가 평 군	가 평 군	계(T)	0	0	3	14	128	122
		남(M)	0	0	3	11	119	47
		여(F)	0	0	0	3	9	75
	고양시 덕양구	계(T)	0	5	16	118	865	464
		남(M)	0	5	7	71	713	184
		여(F)	0	0	9	47	152	280
	고양시 일산동구	계(T)	0	12	9	179	1,245	262
		남(M)	0	12	3	153	1,073	103
		여(F)	0	0	6	26	172	159
	고양시 일산서구	계(T)	0	0	10	63	388	313
		남(M)	0	0	8	57	327	126
		여(F)	0	0	2	6	61	187
	과 천 시	계(T)	0	0	5	18	14	20
		남(M)	0	0	5	16	9	7
		여(F)	0	0	0	2	5	13
	광 명 시	계(T)	0	0	3	46	212	772
		남(M)	0	0	1	36	201	347
		여(F)	0	0	2	10	11	425
	광 주 시	계(T)	0	0	1	66	6,792	803
		남(M)	0	0	0	55	6,048	326
		여(F)	0	0	1	11	744	477
	구 리 시	계(T)	0	0	6	32	207	156
		남(M)	0	0	6	30	190	57
		여(F)	0	0	0	2	17	99
	군 포 시	계(T)	0	0	2	49	671	798
		남(M)	0	0	0	44	579	343
		여(F)	0	0	2	5	92	455
김 포 시	계(T)	0	1	7	87	11,462	917	
	남(M)	0	1	2	73	11,046	381	
	여(F)	0	0	5	14	416	536	
남 양 주 시	계(T)	0	0	23	60	3,214	604	
	남(M)	0	0	9	55	2,921	251	
	여(F)	0	0	14	5	293	353	

II. Status of Registered Foreigners continue

05 Status of Registered Foreigners by Place of Residence and Sojourn Status

(Unit : person)

거주 F-2	동반 F-3	영주 F-5	결혼이민 F-6	기타 G-1	관광취업 H-1	방문취업 H-2	기타 others
17	13	48	100	3	2	45	1
6	3	6	5	2	1	33	0
11	10	42	95	1	1	12	1
8	0	63	155	3	0	67	1
2	0	11	9	2	0	41	0
6	0	52	146	1	0	26	1
3	0	20	64	0	0	6	2
1	0	2	0	0	0	4	0
2	0	18	64	0	0	2	2
5	0	35	111	6	0	40	0
1	0	8	6	5	0	20	0
4	0	27	105	1	0	20	0
12,582	4,671	50,518	33,110	8,160	182	99,358	1,738
5,309	1,598	23,665	6,813	6,791	32	57,993	949
7,273	3,073	26,853	26,297	1,369	150	41,365	789
52	44	239	223	3	6	116	0
28	18	69	32	2	0	65	0
24	26	170	191	1	6	51	0
214	61	855	816	182	4	914	6
92	24	344	115	155	0	507	4
122	37	511	701	27	4	407	2
148	153	536	541	102	7	568	4
69	47	226	123	85	1	289	3
79	106	310	418	17	6	279	1
118	51	632	454	63	4	963	6
55	29	269	89	47	2	532	2
63	22	363	365	16	2	431	4
4	13	42	48	0	0	22	4
3	4	18	10	0	0	10	0
1	9	24	38	0	0	12	4
294	28	1,412	711	41	2	2,206	3
129	15	650	153	33	0	1,280	3
165	13	762	558	8	2	926	0
216	73	917	981	219	1	1,684	1
86	33	389	154	186	0	954	0
130	40	528	827	33	1	730	1
54	30	294	293	27	0	235	0
22	14	90	37	20	0	132	0
32	16	204	256	7	0	103	0
334	36	1,453	672	124	4	2,297	1
142	7	684	197	100	1	1,325	0
192	29	769	475	24	3	972	1
312	66	1,104	1,197	265	4	2,401	7
140	29	530	286	218	0	1,486	6
172	37	574	911	47	4	915	1
128	46	718	1,148	137	1	433	1
46	16	223	156	122	0	271	1
82	30	495	992	15	1	162	0

II. 등록외국인 현황 계속

05 지역 및 체류자격별 등록외국인 현황

(단위 : 명)

체류자격 Status of Sojourn		성별 Sex	총계 Total	문화예술 D-1	구직 D-10	유학 D-2	기술연수 D-3	일반연수 D-4
지역 Region								
경 기 도 Gyeonggi-do	동 두 천 시	계(T)	3,195	0	9	30	10	28
		남(M)	1,843	0	3	15	4	24
		여(F)	1,352	0	6	15	6	4
	부 천 시	계(T)	21,345	0	96	395	15	272
		남(M)	11,070	0	30	172	9	141
		여(F)	10,275	0	66	223	6	131
	성 남 시	계(T)	3,179	7	16	166	0	35
		남(M)	1,637	1	8	49	0	20
		여(F)	1,542	6	8	117	0	15
	성 남 구	계(T)	10,498	0	39	885	1	249
		남(M)	5,242	0	21	413	1	131
		여(F)	5,256	0	18	472	0	118
	성 남 구	계(T)	3,259	0	8	29	27	33
		남(M)	1,545	0	1	10	4	17
		여(F)	1,714	0	7	19	23	16
	수 원 시	계(T)	9,602	0	20	63	0	40
		남(M)	4,997	0	6	23	0	25
		여(F)	4,605	0	14	40	0	15
	수 원 구	계(T)	7,263	1	98	1,230	3	504
		남(M)	3,854	1	58	620	2	260
		여(F)	3,409	0	40	610	1	244
	수 원 시	계(T)	6,627	0	37	1,171	2	466
		남(M)	3,481	0	24	745	1	300
		여(F)	3,146	0	13	426	1	166
수 원 구	계(T)	14,360	0	43	212	0	66	
	남(M)	7,754	0	27	127	0	39	
	여(F)	6,606	0	16	85	0	27	
시 흥 시	계(T)	32,031	0	53	158	6	251	
	남(M)	19,273	0	25	71	4	111	
	여(F)	12,758	0	28	87	2	140	
안 산 시	계(T)	43,085	2	77	253	60	176	
	남(M)	25,414	0	50	167	51	107	
	여(F)	17,671	2	27	86	9	69	
안 산 구	계(T)	10,648	2	26	443	15	129	
	남(M)	5,439	2	15	276	13	77	
	여(F)	5,209	0	11	167	2	52	
안 성 시	계(T)	10,656	0	20	327	15	375	
	남(M)	7,016	0	11	145	11	218	
	여(F)	3,640	0	9	182	4	157	
안 양 시	계(T)	1,798	0	3	20	7	13	
	남(M)	837	0	2	9	2	7	
	여(F)	961	0	1	11	5	6	
안 양 구	계(T)	5,135	0	6	73	4	301	
	남(M)	2,558	0	3	26	2	162	
	여(F)	2,577	0	3	47	2	139	
양 주 시	계(T)	7,121	1	5	29	13	115	
	남(M)	5,383	1	4	7	11	71	
	여(F)	1,738	0	1	22	2	44	

II. Status of Registered Foreigners continue

05 Status of Registered Foreigners by Place of Residence and Sojourn Status

(Unit : person)

취재 D-5	종교 D-6	주재 D-7	기업투자 D-8	무역경영 D-9	교수 E-1	선원취업 E-10	회화 E-2	연구 E-3
0	6	0	34	26	0	0	13	0
0	6	0	31	24	0	0	7	0
0	0	0	3	2	0	0	6	0
0	19	0	23	4	11	7	132	1
0	14	0	19	3	9	7	46	1
0	5	0	4	1	2	0	86	0
0	8	51	250	2	13	0	326	90
0	4	48	236	2	9	0	148	86
0	4	3	14	0	4	0	178	4
0	3	0	4	1	17	0	19	9
0	1	0	4	1	13	0	12	8
0	2	0	0	0	4	0	7	1
0	1	0	7	1	6	0	4	5
0	0	0	7	1	6	0	2	5
0	1	0	0	0	0	0	2	0
0	2	0	17	5	5	0	28	8
0	2	0	13	5	3	0	11	8
0	0	0	4	0	2	0	17	0
0	3	85	29	0	19	0	185	340
0	1	80	28	0	14	0	67	326
0	2	5	1	0	5	0	118	14
0	5	0	5	0	22	0	61	115
0	3	0	4	0	18	0	36	96
0	2	0	1	0	4	0	25	19
0	3	25	36	5	15	0	70	20
0	2	19	30	4	14	0	34	16
0	1	6	6	1	1	0	36	4
0	6	0	43	11	0	1	22	0
0	4	0	40	9	0	1	13	0
0	2	0	3	2	0	0	9	0
0	29	2	56	51	4	0	41	12
0	18	2	52	43	4	0	17	10
0	11	0	4	8	0	0	24	2
0	3	0	11	7	13	0	30	27
0	3	0	10	7	11	0	15	24
0	0	0	1	0	2	0	15	3
0	53	1	10	0	12	0	53	5
0	16	1	9	0	11	0	18	4
0	37	0	1	0	1	0	35	1
1	3	3	23	2	6	0	130	11
1	3	3	21	2	5	0	71	9
0	0	0	2	0	1	0	59	2
0	4	0	8	0	4	0	15	0
0	3	0	6	0	2	0	11	0
0	1	0	2	0	2	0	4	0
0	12	0	27	24	0	0	19	0
0	8	0	24	23	0	0	8	0
0	4	0	3	1	0	0	11	0

II. 등록외국인 현황 계속

05 지역 및 체류자격별 등록외국인 현황

(단위 : 명)

체류자격 Status of Sojourn		성별 Sex	기술지도 E-4	전문직업 E-5	예술흥행 E-6	특정활동 E-7	비전문취업 E-9	방문동거 F-1
지역 Region								
경 기 도 Gyeonggi-do	동 두 천 시	계(T)	0	0	386	9	554	212
		남(M)	0	0	17	7	522	92
		여(F)	0	0	369	2	32	120
	부 천 시	계(T)	0	3	15	155	2,217	2,567
		남(M)	0	3	12	104	1,965	1,092
		여(F)	0	0	3	51	252	1,475
	성 남 시	계(T)	1	2	10	387	63	175
		남(M)	1	2	9	300	44	82
		여(F)	0	0	1	87	19	93
	성 남 시	계(T)	3	0	0	141	150	1,039
		남(M)	3	0	0	83	131	446
		여(F)	0	0	0	58	19	593
	성 남 시	계(T)	0	0	0	55	310	408
		남(M)	0	0	0	48	273	168
		여(F)	0	0	0	7	37	240
	수 원 시	계(T)	0	0	0	75	571	1,147
		남(M)	0	0	0	59	505	479
		여(F)	0	0	0	16	66	668
	수 원 시	계(T)	0	0	1	257	380	342
		남(M)	0	0	1	207	350	142
		여(F)	0	0	0	50	30	200
	수 원 시	계(T)	0	0	19	93	36	598
		남(M)	0	0	15	74	31	240
		여(F)	0	0	4	19	5	358
	수 원 시	계(T)	0	0	12	123	29	1,530
		남(M)	0	0	3	113	24	651
		여(F)	0	0	9	10	5	879
	시 흥 시	계(T)	0	0	8	206	6,903	3,559
		남(M)	0	0	6	194	6,614	1,472
		여(F)	0	0	2	12	289	2,087
안 산 시	계(T)	0	0	51	231	5,925	5,141	
	남(M)	0	0	27	211	5,567	2,233	
	여(F)	0	0	24	20	358	2,908	
안 산 시	계(T)	0	0	11	56	555	1,743	
	남(M)	0	0	2	47	525	786	
	여(F)	0	0	9	9	30	957	
안 성 시	계(T)	0	0	0	72	4,532	982	
	남(M)	0	0	0	64	4,010	418	
	여(F)	0	0	0	8	522	564	
안 양 시	계(T)	0	0	17	79	137	210	
	남(M)	0	0	16	66	125	88	
	여(F)	0	0	1	13	12	122	
안 양 시	계(T)	0	0	7	27	186	595	
	남(M)	0	0	6	21	163	256	
	여(F)	0	0	1	6	23	339	
양 주 시	계(T)	0	0	1	36	4,538	350	
	남(M)	0	0	1	32	4,202	130	
	여(F)	0	0	0	4	336	220	

II. Status of Registered Foreigners continue

05 Status of Registered Foreigners by Place of Residence and Sojourn Status

(Unit : person)

거주 F-2	동반 F-3	영주 F-5	결혼이민 F-6	기타 G-1	관광취업 H-1	방문취업 H-2	기타 others
72	102	196	365	726	0	158	259
33	46	76	89	602	0	92	153
39	56	120	276	124	0	66	106
1,205	136	4,958	2,541	198	75	6,298	2
553	63	2,357	610	136	8	3,715	1
652	73	2,601	1,931	62	67	2,583	1
119	331	397	496	17	14	172	31
58	91	150	168	10	8	85	18
61	240	247	328	7	6	87	13
494	73	1,922	743	33	2	4,639	32
215	26	907	180	27	0	2,601	18
279	47	1,015	563	6	2	2,038	14
152	26	595	514	31	3	1,043	1
62	7	234	74	28	0	597	1
90	19	361	440	3	3	446	0
484	59	2,154	971	80	9	3,856	8
200	28	1,042	225	68	3	2,287	5
284	31	1,112	746	12	6	1,569	3
321	832	953	443	225	6	996	10
140	241	483	92	194	2	541	4
181	591	470	351	31	4	455	6
239	237	1,137	546	57	0	1,778	3
114	70	526	104	45	0	1,033	2
125	167	611	442	12	0	745	1
758	109	3,226	807	236	6	7,028	1
347	32	1,631	256	192	1	4,191	1
411	77	1,595	551	44	5	2,837	0
1,328	183	4,786	2,356	220	1	11,928	2
554	56	2,492	491	166	0	6,949	1
774	127	2,294	1,865	54	1	4,979	1
1,817	204	6,601	2,368	946	2	19,036	0
761	63	3,415	680	781	0	11,155	0
1,056	141	3,186	1,688	165	2	7,881	0
414	116	1,691	1,206	242	1	3,906	1
166	39	745	236	197	0	2,242	1
248	77	946	970	45	1	1,664	0
173	102	653	620	132	1	2,512	6
61	38	314	70	107	0	1,487	3
112	64	339	550	25	1	1,025	3
86	54	301	402	6	4	279	1
33	13	116	81	6	1	157	0
53	41	185	321	0	3	122	1
264	35	1,201	530	42	2	1,830	1
105	15	557	121	41	0	1,058	0
159	20	644	409	1	2	772	1
90	108	388	634	291	1	383	56
33	53	158	89	267	1	233	27
57	55	230	545	24	0	150	29

II. 등록외국인 현황 계속

05 지역 및 체류자격별 등록외국인 현황

(단위 : 명)

체류자격 Status of Sojourn		성별 Sex	총계 Total	문화예술 D-1	구직 D-10	유학 D-2	기술연수 D-3	일반연수 D-4
지역 Region								
경 기 도 Gyeonggi-do	양 평 군	계(T)	1,593	0	2	64	0	1
		남(M)	727	0	1	39	0	1
		여(F)	866	0	1	25	0	0
	여 주 시	계(T)	3,512	0	7	43	1	380
		남(M)	2,219	0	5	18	0	260
		여(F)	1,293	0	2	25	1	120
	연 천 군	계(T)	976	0	1	0	1	1
		남(M)	713	0	0	0	1	1
		여(F)	263	0	1	0	0	0
	오 산 시	계(T)	8,428	0	14	115	10	100
		남(M)	4,326	0	7	65	8	60
		여(F)	4,102	0	7	50	2	40
	용 인 시 기 흥 구	계(T)	4,818	0	18	795	1	268
		남(M)	2,357	0	9	326	1	135
		여(F)	2,461	0	9	469	0	133
	용 인 시 수 지 구	계(T)	2,780	0	21	761	0	195
		남(M)	1,219	0	9	305	0	87
		여(F)	1,561	0	12	456	0	108
	용 인 시 처 인 구	계(T)	9,328	0	12	571	13	297
		남(M)	6,126	0	5	301	10	154
		여(F)	3,202	0	7	270	3	143
	의 왕 시	계(T)	1,190	0	3	22	2	54
		남(M)	602	0	2	10	2	37
		여(F)	588	0	1	12	0	17
의 정 부 시	계(T)	4,116	0	12	191	5	354	
	남(M)	1,906	0	6	80	3	226	
	여(F)	2,210	0	6	111	2	128	
이 천 시	계(T)	6,879	0	7	25	3	66	
	남(M)	4,162	0	2	20	3	58	
	여(F)	2,717	0	5	5	0	8	
파 주 시	계(T)	10,676	0	13	70	27	29	
	남(M)	7,611	0	9	46	19	17	
	여(F)	3,065	0	4	24	8	12	
평 택 시	계(T)	21,340	0	43	363	56	514	
	남(M)	12,852	0	23	203	21	265	
	여(F)	8,488	0	20	160	35	249	
포 천 시	계(T)	12,414	0	5	246	10	106	
	남(M)	9,659	0	4	95	8	53	
	여(F)	2,755	0	1	151	2	53	
하 남 시	계(T)	2,147	0	2	15	0	15	
	남(M)	1,346	0	1	6	0	6	
	여(F)	801	0	1	9	0	9	
화 성 시	계(T)	36,516	0	40	323	32	322	
	남(M)	26,862	0	22	117	18	162	
	여(F)	9,654	0	18	206	14	160	

II. Status of Registered Foreigners continue

05 Status of Registered Foreigners by Place of Residence and Sojourn Status

(Unit : person)

취재 D-5	종교 D-6	주재 D-7	기업투자 D-8	무역경영 D-9	교수 E-1	선원취업 E-10	회화 E-2	연구 E-3
0	1	0	0	0	0	0	39	0
0	0	0	0	0	0	0	20	0
0	1	0	0	0	0	0	19	0
0	1	0	5	0	0	0	23	0
0	0	0	5	0	0	0	8	0
0	1	0	0	0	0	0	15	0
0	8	0	0	0	0	0	9	0
0	1	0	0	0	0	0	2	0
0	7	0	0	0	0	0	7	0
0	5	1	5	2	3	0	30	2
0	2	1	5	2	1	0	12	2
0	3	0	0	0	2	0	18	0
0	8	1	14	1	25	0	99	38
0	5	1	10	1	20	0	33	34
0	3	0	4	0	5	0	66	4
0	2	2	4	0	2	0	167	7
0	1	1	2	0	2	0	68	6
0	1	1	2	0	0	0	99	1
0	1	0	13	5	62	0	46	11
0	1	0	13	5	44	0	20	8
0	0	0	0	0	18	0	26	3
0	6	0	3	0	2	0	60	0
0	3	0	2	0	2	0	19	0
0	3	0	1	0	0	0	41	0
0	3	2	5	9	1	0	58	1
0	3	1	3	7	1	0	25	1
0	0	1	2	2	0	0	33	0
0	1	1	7	5	3	0	44	2
0	1	1	7	4	2	0	18	2
0	0	0	0	1	1	0	26	0
0	4	1	82	7	2	0	103	6
0	1	1	81	7	2	0	40	6
0	3	0	1	0	0	0	63	0
0	22	7	106	19	11	1	121	1
0	17	7	99	15	5	1	44	0
0	5	0	7	4	6	0	77	1
0	2	0	19	3	1	0	25	2
0	2	0	15	2	0	0	9	1
0	0	0	4	1	1	0	16	1
0	5	0	7	0	1	0	50	1
0	2	0	5	0	1	0	20	1
0	3	0	2	0	0	0	30	0
0	23	8	130	10	52	11	209	91
0	8	8	115	8	25	11	94	88
0	15	0	15	2	27	0	115	3

II. 등록외국인 현황 계속

05 지역 및 체류자격별 등록외국인 현황

(단위 : 명)

체류자격 Status of Sojourn		성별 Sex	기술지도 E-4	전문직업 E-5	예술행 E-6	특정활동 E-7	비전문취업 E-9	방문동거 F-1
지역 Region								
경 기 도 Gyeonggi-do	양 평 군	계(T)	0	0	6	18	784	147
		남(M)	0	0	4	16	463	50
		여(F)	0	0	2	2	321	97
	여 주 시	계(T)	0	0	4	35	2,003	191
		남(M)	0	0	2	24	1,538	72
		여(F)	0	0	2	11	465	119
	연 천 군	계(T)	0	0	1	7	490	61
		남(M)	0	0	0	6	439	27
		여(F)	0	0	1	1	51	34
	오 산 시	계(T)	0	0	0	90	416	1,109
		남(M)	0	0	0	71	391	482
		여(F)	0	0	0	19	25	627
	용 인 시 기 흥 구	계(T)	0	0	32	141	431	359
		남(M)	0	0	19	113	390	153
		여(F)	0	0	13	28	41	206
	용 인 시 수 지 구	계(T)	0	0	1	203	66	123
		남(M)	0	0	1	138	62	47
		여(F)	0	0	0	65	4	76
	용 인 시 처 인 구	계(T)	0	0	56	62	4,199	495
		남(M)	0	0	24	53	3,673	203
		여(F)	0	0	32	9	526	292
	의 왕 시	계(T)	0	0	3	27	268	90
		남(M)	0	0	2	18	219	34
		여(F)	0	0	1	9	49	56
의 정 부 시	계(T)	0	0	48	67	245	483	
	남(M)	0	0	5	49	212	184	
	여(F)	0	0	43	18	33	299	
이 천 시	계(T)	3	0	6	57	4,142	405	
	남(M)	3	0	4	53	2,958	159	
	여(F)	0	0	2	4	1,184	246	
파 주 시	계(T)	0	0	73	101	5,829	643	
	남(M)	0	0	3	85	5,375	255	
	여(F)	0	0	70	16	454	388	
평 택 시	계(T)	4	0	249	278	5,365	2,148	
	남(M)	3	0	23	229	4,962	890	
	여(F)	1	0	226	49	403	1,258	
포 천 시	계(T)	0	0	5	48	8,767	450	
	남(M)	0	0	4	38	7,739	173	
	여(F)	0	0	1	10	1,028	277	
하 남 시	계(T)	0	0	3	53	968	179	
	남(M)	0	0	2	47	894	64	
	여(F)	0	0	1	6	74	115	
화 성 시	계(T)	0	0	5	569	20,739	1,997	
	남(M)	0	0	3	518	18,924	782	
	여(F)	0	0	2	51	1,815	1,215	

II. Status of Registered Foreigners continue

05 Status of Registered Foreigners by Place of Residence and Sojourn Status

(Unit : person)

거주 F-2	동반 F-3	영주 F-5	결혼이민 F-6	기타 G-1	관광취업 H-1	방문취업 H-2	기타 others
18	1	134	248	11	0	119	0
9	0	38	21	8	0	57	0
9	1	96	227	3	0	62	0
31	14	180	270	68	0	256	0
9	6	54	16	47	0	155	0
22	8	126	254	21	0	101	0
16	4	47	99	173	0	58	0
5	0	15	11	162	0	43	0
11	4	32	88	11	0	15	0
406	54	1,660	854	73	0	3,460	19
176	22	808	199	58	0	1,941	13
230	32	852	655	15	0	1,519	6
156	137	652	623	55	1	954	9
69	50	271	151	45	0	515	6
87	87	381	472	10	1	439	3
70	108	335	306	9	5	386	7
31	45	143	79	6	1	179	6
39	63	192	227	3	4	207	1
226	98	938	611	93	0	1,516	3
88	44	436	103	79	0	861	1
138	54	502	508	14	0	655	2
52	16	200	205	15	0	160	2
23	4	82	39	13	0	89	2
29	12	118	166	2	0	71	0
160	68	616	821	308	1	553	105
63	39	236	138	251	0	312	61
97	29	380	683	57	1	241	44
77	81	454	506	106	1	864	13
24	26	174	54	75	0	505	9
53	55	280	452	31	1	359	4
152	59	755	1,074	553	4	1,084	5
52	15	313	173	455	0	654	2
100	44	442	901	98	4	430	3
589	271	2,172	1,831	756	3	5,308	1,102
244	85	1,029	397	588	1	3,124	577
345	186	1,143	1,434	168	2	2,184	525
93	66	449	620	816	0	680	1
32	31	182	85	770	0	415	1
61	35	267	535	46	0	265	0
42	22	205	331	11	1	232	4
18	8	64	52	10	1	142	2
24	14	141	279	1	0	90	2
604	364	2,360	2,085	468	6	6,047	21
219	106	1,125	377	389	1	3,727	15
385	258	1,235	1,708	79	5	2,320	6

II. 등록외국인 현황 계속

05 지역 및 체류자격별 등록외국인 현황

(단위 : 명)

체류자격 Status of Sojourn		성별 Sex	총계 Total	문화예술 D-1	구직 D-10	유학 D-2	기술연수 D-3	일반연수 D-4
지역 Region								
경 상 남 도 Gyeongsangnam-do	소 계	계(T)	75,136	0	122	1,439	590	1,356
	S u b - T o t a l	남(M)	52,059	0	75	739	546	789
		여(F)	23,077	0	47	700	44	567
	거 제 시	계(T)	9,089	0	3	42	0	14
		남(M)	6,538	0	3	37	0	11
		여(F)	2,551	0	0	5	0	3
	거 창 군	계(T)	527	0	0	3	0	11
		남(M)	255	0	0	2	0	7
		여(F)	272	0	0	1	0	4
	고 성 군	계(T)	1,411	0	2	0	0	0
		남(M)	1,020	0	2	0	0	0
		여(F)	391	0	0	0	0	0
	김 해 시	계(T)	18,626	0	36	310	60	552
		남(M)	13,822	0	23	143	49	346
		여(F)	4,804	0	13	167	11	206
	남 해 군	계(T)	834	0	0	0	0	0
		남(M)	670	0	0	0	0	0
		여(F)	164	0	0	0	0	0
	밀 양 시	계(T)	2,497	0	2	42	2	0
		남(M)	1,255	0	1	22	2	0
		여(F)	1,242	0	1	20	0	0
	사 천 시	계(T)	3,113	0	4	2	0	5
		남(M)	2,409	0	3	1	0	3
		여(F)	704	0	1	1	0	2
	산 청 군	계(T)	631	0	1	0	0	0
		남(M)	295	0	0	0	0	0
		여(F)	336	0	1	0	0	0
	양 산 시	계(T)	5,915	0	11	49	78	63
		남(M)	4,021	0	8	28	72	34
		여(F)	1,894	0	3	21	6	29
	의 령 군	계(T)	775	0	0	0	0	1
		남(M)	474	0	0	0	0	0
		여(F)	301	0	0	0	0	1
	진 주 시	계(T)	4,866	0	22	496	2	463
		남(M)	2,967	0	14	252	2	256
		여(F)	1,899	0	8	244	0	207
	창 녕 군	계(T)	2,416	0	3	0	4	0
		남(M)	1,656	0	3	0	3	0
		여(F)	760	0	0	0	1	0
	창 원 시 마 산 합 포 구	계(T)	2,180	0	8	163	17	54
		남(M)	1,314	0	2	55	7	30
		여(F)	866	0	6	108	10	24
	창 원 시 마 산 회 원 구	계(T)	2,218	0	4	45	11	97
		남(M)	1,277	0	1	24	9	50
		여(F)	941	0	3	21	2	47
	창 원 시 성 산 구	계(T)	4,081	0	8	27	385	18
		남(M)	2,987	0	6	20	376	11
		여(F)	1,094	0	2	7	9	7

II. Status of Registered Foreigners continue

05 Status of Registered Foreigners by Place of Residence and Sojourn Status

(Unit : person)

취재 D-5	종교 D-6	주재 D-7	기업투자 D-8	무역경영 D-9	교수 E-1	선원취업 E-10	회화 E-2	연구 E-3
0	66	89	174	1,466	39	2,901	779	158
0	41	84	167	1,391	27	2,901	370	137
0	25	5	7	75	12	0	409	21
0	6	35	29	1,401	0	194	85	1
0	4	35	29	1,328	0	194	39	1
0	2	0	0	73	0	0	46	0
0	1	0	0	0	0	0	26	0
0	0	0	0	0	0	0	12	0
0	1	0	0	0	0	0	14	0
0	0	0	0	0	0	58	12	0
0	0	0	0	0	0	58	1	0
0	0	0	0	0	0	0	11	0
0	13	0	27	12	11	2	129	8
0	12	0	24	12	9	2	60	7
0	1	0	3	0	2	0	69	1
0	0	0	0	0	0	125	4	0
0	0	0	0	0	0	125	3	0
0	0	0	0	0	0	0	1	0
0	1	0	5	1	1	0	15	9
0	0	0	5	1	1	0	6	6
0	1	0	0	0	0	0	9	3
0	3	19	29	3	0	1,081	13	75
0	3	18	28	3	0	1,081	7	66
0	0	1	1	0	0	0	6	9
0	2	0	0	0	0	0	6	0
0	1	0	0	0	0	0	2	0
0	1	0	0	0	0	0	4	0
0	10	0	15	7	2	1	54	1
0	2	0	15	7	1	1	28	1
0	8	0	0	0	1	0	26	0
0	0	0	0	0	0	0	8	0
0	0	0	0	0	0	0	2	0
0	0	0	0	0	0	0	6	0
0	6	21	6	1	13	0	72	33
0	5	18	6	1	7	0	43	27
0	1	3	0	0	6	0	29	6
0	0	0	1	0	0	0	18	0
0	0	0	1	0	0	0	8	0
0	0	0	0	0	0	0	10	0
0	3	0	9	1	1	244	46	0
0	3	0	9	1	0	244	31	0
0	0	0	0	0	1	0	15	0
0	1	0	5	0	5	3	38	0
0	0	0	5	0	5	3	15	0
0	1	0	0	0	0	0	23	0
0	2	7	25	13	0	1	100	18
0	1	7	25	13	0	1	52	16
0	1	0	0	0	0	0	48	2

II. 등록외국인 현황 계속

05 지역 및 체류자격별 등록외국인 현황

(단위 : 명)

체류자격 Status of Sojourn		성별 Sex	기술지도 E-4	전문직업 E-5	예술행행 E-6	특정활동 E-7	비전문취업 E-9	방문동거 F-1
지역 Region								
경 상 남 도 Gyeongsangnam-do	소 계	계(T)	18	0	276	1,210	35,590	6,894
	S u b - T o t a l	남(M)	18	0	35	1,096	33,039	2,707
		여(F)	0	0	241	114	2,551	4,187
거 제 시	계(T)	계(T)	9	0	119	398	3,313	583
	남(M)	남(M)	9	0	6	374	3,269	214
	여(F)	여(F)	0	0	113	24	44	369
거 창 군	계(T)	계(T)	0	0	1	2	160	116
	남(M)	남(M)	0	0	0	2	151	47
	여(F)	여(F)	0	0	1	0	9	69
고 성 군	계(T)	계(T)	0	0	0	16	862	145
	남(M)	남(M)	0	0	0	14	813	58
	여(F)	여(F)	0	0	0	2	49	87
김 해 시	계(T)	계(T)	0	0	82	199	10,519	1,626
	남(M)	남(M)	0	0	9	177	10,072	667
	여(F)	여(F)	0	0	73	22	447	959
남 해 군	계(T)	계(T)	0	0	0	26	467	83
	남(M)	남(M)	0	0	0	22	466	35
	여(F)	여(F)	0	0	0	4	1	48
밀 양 시	계(T)	계(T)	0	0	0	11	1,749	167
	남(M)	남(M)	0	0	0	10	1,030	56
	여(F)	여(F)	0	0	0	1	719	111
사 천 시	계(T)	계(T)	0	0	10	56	938	238
	남(M)	남(M)	0	0	6	36	868	96
	여(F)	여(F)	0	0	4	20	70	142
산 청 군	계(T)	계(T)	0	0	0	4	386	84
	남(M)	남(M)	0	0	0	3	228	37
	여(F)	여(F)	0	0	0	1	158	47
양 산 시	계(T)	계(T)	0	0	4	54	2,818	606
	남(M)	남(M)	0	0	0	44	2,700	254
	여(F)	여(F)	0	0	4	10	118	352
의 령 군	계(T)	계(T)	0	0	0	4	512	85
	남(M)	남(M)	0	0	0	4	398	33
	여(F)	여(F)	0	0	0	0	114	52
진 주 시	계(T)	계(T)	0	0	8	61	1,903	485
	남(M)	남(M)	0	0	4	56	1,739	187
	여(F)	여(F)	0	0	4	5	164	298
창 녕 군	계(T)	계(T)	0	0	2	7	1,322	290
	남(M)	남(M)	0	0	0	6	1,173	120
	여(F)	여(F)	0	0	2	1	149	170
창 원 시 마 산 합 포 구	계(T)	계(T)	0	0	2	34	693	217
	남(M)	남(M)	0	0	0	30	645	89
	여(F)	여(F)	0	0	2	4	48	128
창 원 시 마 산 회 원 구	계(T)	계(T)	0	0	0	26	746	260
	남(M)	남(M)	0	0	0	21	702	87
	여(F)	여(F)	0	0	0	5	44	173
창 원 시 성 산 구	계(T)	계(T)	2	0	43	115	1,813	298
	남(M)	남(M)	2	0	8	109	1,774	111
	여(F)	여(F)	0	0	35	6	39	187

II. Status of Registered Foreigners continue

05 Status of Registered Foreigners by Place of Residence and Sojourn Status

(Unit : person)

거주 F-2	동반 F-3	영주 F-5	결혼이민 F-6	기타 G-1	관광취업 H-1	방문취업 H-2	기타 others
1,072	1,671	3,677	8,245	937	13	6,189	165
356	456	1,376	1,078	768	3	3,730	130
716	1,215	2,301	7,167	169	10	2,459	35
111	965	370	791	28	3	484	105
40	262	144	137	22	1	289	90
71	703	226	654	6	2	195	15
9	1	44	130	5	0	18	0
1	0	9	9	3	0	12	0
8	1	35	121	2	0	6	0
15	3	52	176	8	0	60	2
3	1	12	14	6	0	37	1
12	2	40	162	2	0	23	1
203	206	747	1,441	313	3	2,127	0
77	49	328	228	255	1	1,272	0
126	157	419	1,213	58	2	855	0
11	3	17	88	0	0	10	0
1	1	2	8	0	0	7	0
10	2	15	80	0	0	3	0
31	7	96	254	5	0	99	0
10	2	25	12	4	0	62	0
21	5	71	242	1	0	37	0
35	113	78	305	16	0	75	15
10	34	29	36	15	0	51	15
25	79	49	269	1	0	24	0
12	1	13	91	12	1	18	0
2	0	2	3	5	0	12	0
10	1	11	88	7	1	6	0
91	47	301	881	162	3	657	0
34	17	104	144	137	0	390	0
57	30	197	737	25	3	267	0
9	1	19	86	5	0	45	0
1	0	2	2	4	0	28	0
8	1	17	84	1	0	17	0
83	124	187	679	56	1	142	2
24	42	56	100	42	0	85	1
59	82	131	579	14	1	57	1
26	4	50	190	15	0	484	0
9	0	16	16	14	0	287	0
17	4	34	174	1	0	197	0
34	14	158	356	13	0	107	6
9	1	53	21	13	0	68	3
25	13	105	335	0	0	39	3
59	11	201	391	51	0	264	0
20	2	84	50	38	0	161	0
39	9	117	341	13	0	103	0
79	54	327	376	24	0	344	2
29	10	132	53	19	0	211	1
50	44	195	323	5	0	133	1

II. 등록외국인 현황 계속

05 지역 및 체류자격별 등록외국인 현황

(단위 : 명)

체류자격 Status of Sojourn		성별 Sex	총계 Total	문화예술 D-1	구직 D-10	유학 D-2	기술연수 D-3	일반연수 D-4
지역 Region								
경 상 남 도 Gyeongsangnam-do	창 원 시 의 창 구	계(T)	3,923	0	9	233	7	69
		남(M)	2,440	0	6	134	5	38
		여(F)	1,483	0	3	99	2	31
	창 원 시 진 해 구	계(T)	3,223	0	7	15	16	5
		남(M)	2,060	0	2	13	14	1
		여(F)	1,163	0	5	2	2	4
	통 영 시	계(T)	3,692	0	2	11	1	1
		남(M)	2,916	0	1	8	1	0
		여(F)	776	0	1	3	0	1
	하 등 군	계(T)	555	0	0	0	0	0
		남(M)	230	0	0	0	0	0
		여(F)	325	0	0	0	0	0
	함 안 군	계(T)	3,615	0	0	1	6	3
		남(M)	2,998	0	0	0	5	2
여(F)		617	0	0	1	1	1	
함 양 군	계(T)	407	0	0	0	1	0	
	남(M)	194	0	0	0	1	0	
	여(F)	213	0	0	0	0	0	
합 천 군	계(T)	542	0	0	0	0	0	
	남(M)	261	0	0	0	0	0	
	여(F)	281	0	0	0	0	0	
경 상 북 도 Gyeongsangbuk-do	소 계 S u b - T o t a l	계(T)	53,364	6	276	4,274	101	4,150
		남(M)	33,583	1	150	2,141	61	2,343
		여(F)	19,781	5	126	2,133	40	1,807
	경 산 시	계(T)	9,194	0	158	2,403	5	1,742
		남(M)	5,390	0	81	1,186	1	954
		여(F)	3,804	0	77	1,217	4	788
	경 주 시	계(T)	10,188	3	39	791	14	847
		남(M)	6,618	1	16	357	14	448
		여(F)	3,570	2	23	434	0	399
	고 령 군	계(T)	1,757	0	1	1	1	1
		남(M)	1,439	0	0	0	0	0
		여(F)	318	0	1	1	1	1
	구 미 시	계(T)	5,449	0	21	165	44	106
		남(M)	3,203	0	19	108	23	73
		여(F)	2,246	0	2	57	21	33
	군 위 군	계(T)	565	0	0	0	3	0
		남(M)	437	0	0	0	2	0
		여(F)	128	0	0	0	1	0
	김 천 시	계(T)	2,160	0	13	168	6	331
남(M)		1,263	0	10	74	1	160	
여(F)		897	0	3	94	5	171	
문 경 시	계(T)	632	0	0	1	0	1	
	남(M)	294	0	0	0	0	1	
	여(F)	338	0	0	1	0	0	
봉 화 군	계(T)	302	0	0	0	0	0	
	남(M)	111	0	0	0	0	0	
	여(F)	191	0	0	0	0	0	

II. Status of Registered Foreigners continue

05 Status of Registered Foreigners by Place of Residence and Sojourn Status

(Unit : person)

취재 D-5	종교 D-6	주재 D-7	기업투자 D-8	무역경영 D-9	교수 E-1	선원취업 E-10	회화 E-2	연구 E-3
0	6	1	10	7	6	0	36	10
0	1	1	9	6	4	0	17	10
0	5	0	1	1	2	0	19	0
0	2	5	4	17	0	1	44	1
0	2	5	4	17	0	1	19	1
0	0	0	0	0	0	0	25	0
0	5	1	5	2	0	1,191	31	1
0	3	0	4	1	0	1,191	14	1
0	2	1	1	1	0	0	17	0
0	0	0	0	0	0	0	10	0
0	0	0	0	0	0	0	2	0
0	0	0	0	0	0	0	8	0
0	0	0	3	1	0	0	11	1
0	0	0	2	1	0	0	3	1
0	0	0	1	0	0	0	8	0
0	2	0	1	0	0	0	8	0
0	2	0	1	0	0	0	3	0
0	0	0	0	0	0	0	5	0
0	3	0	0	0	0	0	13	0
0	2	0	0	0	0	0	3	0
0	1	0	0	0	0	0	10	0
0	76	29	128	22	198	2,440	528	189
0	40	26	125	19	156	2,439	263	155
0	36	3	3	3	42	1	265	34
0	7	15	9	2	136	0	77	49
0	3	15	8	2	106	0	44	39
0	4	0	1	0	30	0	33	10
0	6	0	9	8	7	506	54	3
0	4	0	8	7	6	506	27	2
0	2	0	1	1	1	0	27	1
0	0	0	0	0	0	0	1	0
0	0	0	0	0	0	0	0	0
0	0	0	0	0	0	0	1	0
0	15	1	89	1	0	0	81	7
0	10	0	88	1	0	0	38	7
0	5	1	1	0	0	0	43	0
0	0	0	0	0	0	0	2	0
0	0	0	0	0	0	0	1	0
0	0	0	0	0	0	0	1	0
0	4	0	0	2	2	0	20	6
0	2	0	0	1	0	0	9	3
0	2	0	0	1	2	0	11	3
0	0	0	0	0	0	0	14	0
0	0	0	0	0	0	0	7	0
0	0	0	0	0	0	0	7	0
0	3	0	0	0	0	0	0	2
0	0	0	0	0	0	0	0	1
0	3	0	0	0	0	0	0	1

II. 등록외국인 현황 계속

05 지역 및 체류자격별 등록외국인 현황

(단위 : 명)

체류자격 Status of Sojourn			성별 Sex	기술지도 E-4	전문직업 E-5	예술흥행 E-6	특정활동 E-7	비전문취업 E-9	방문동거 F-1
지역 Region									
경 상 남 도 Gyeongsangnam-do	창 원 시 의 창 구	계(T)	1	0	2	59	1,498	411	
		남(M)	1	0	1	56	1,418	159	
		여(F)	0	0	1	3	80	252	
	창 원 시 진 해 구	계(T)	6	0	0	56	1,250	412	
		남(M)	6	0	0	52	1,213	159	
		여(F)	0	0	0	4	37	253	
	통 영 시	계(T)	0	0	1	27	1,377	274	
		남(M)	0	0	0	27	1,338	106	
		여(F)	0	0	1	0	39	168	
	하 등 군	계(T)	0	0	2	7	234	115	
		남(M)	0	0	1	6	161	45	
		여(F)	0	0	1	1	73	70	
	함 안 군	계(T)	0	0	0	47	2,640	220	
		남(M)	0	0	0	46	2,551	79	
		여(F)	0	0	0	1	89	141	
함 양 군	계(T)	0	0	0	1	138	86		
	남(M)	0	0	0	1	128	35		
	여(F)	0	0	0	0	10	51		
합 천 군	계(T)	0	0	0	0	252	93		
	남(M)	0	0	0	0	202	33		
	여(F)	0	0	0	0	50	60		
경 상 북 도 Gyeongsangbuk-do	소 계 S u b - T o t a l	계(T)	7	1	192	343	19,937	5,226	
		남(M)	7	1	40	288	18,144	2,072	
		여(F)	0	0	152	55	1,793	3,154	
	경 산 시	계(T)	0	0	13	54	2,301	466	
		남(M)	0	0	8	44	2,080	181	
		여(F)	0	0	5	10	221	285	
	경 주 시	계(T)	0	0	40	74	2,848	1,214	
		남(M)	0	0	17	67	2,717	520	
		여(F)	0	0	23	7	131	694	
	고 령 군	계(T)	0	0	0	16	1,412	89	
		남(M)	0	0	0	15	1,318	31	
		여(F)	0	0	0	1	94	58	
	구 미 시	계(T)	0	0	26	49	2,234	578	
		남(M)	0	0	0	38	1,918	218	
		여(F)	0	0	26	11	316	360	
	군 위 군	계(T)	0	0	0	0	418	43	
		남(M)	0	0	0	0	403	16	
		여(F)	0	0	0	0	15	27	
	김 천 시	계(T)	0	0	6	9	844	218	
		남(M)	0	0	0	7	768	78	
		여(F)	0	0	6	2	76	140	
문 경 시	계(T)	0	0	4	4	187	105		
	남(M)	0	0	2	3	171	35		
	여(F)	0	0	2	1	16	70		
봉 화 군	계(T)	0	0	0	0	80	44		
	남(M)	0	0	0	0	74	18		
	여(F)	0	0	0	0	6	26		

II. Status of Registered Foreigners continue

05 Status of Registered Foreigners by Place of Residence and Sojourn Status

(Unit : person)

거주 F-2	동반 F-3	영주 F-5	결혼이민 F-6	기타 G-1	관광취업 H-1	방문취업 H-2	기타 others
106	56	370	569	49	1	407	0
41	18	135	97	38	1	244	0
65	38	235	472	11	0	163	0
70	44	266	465	25	1	478	33
28	13	108	92	21	0	270	19
42	31	158	373	4	1	208	14
38	4	134	380	14	0	192	0
9	1	57	30	9	0	115	0
29	3	77	350	5	0	77	0
11	0	26	137	3	0	10	0
2	0	4	0	3	0	6	0
9	0	22	137	0	0	4	0
20	13	131	240	132	0	146	0
4	3	54	22	120	0	105	0
16	10	77	218	12	0	41	0
10	0	48	103	0	0	9	0
2	0	11	4	0	0	6	0
8	0	37	99	0	0	3	0
9	0	42	116	1	0	13	0
0	0	9	0	0	0	12	0
9	0	33	116	1	0	1	0
688	705	2,287	6,483	830	12	4,048	188
217	251	799	580	698	1	2,454	112
471	454	1,488	5,903	132	11	1,594	76
113	301	252	658	141	5	284	3
48	97	115	100	121	0	156	1
65	204	137	558	20	5	128	2
112	58	364	787	262	1	2,140	1
40	30	160	108	250	1	1,312	0
72	28	204	679	12	0	828	1
14	5	36	109	26	0	45	0
3	2	18	3	24	0	25	0
11	3	18	106	2	0	20	0
91	90	421	862	49	2	516	1
17	32	155	116	38	0	303	1
74	58	266	746	11	2	213	0
5	0	9	72	8	0	5	0
0	0	4	2	6	0	3	0
5	0	5	70	2	0	2	0
40	21	85	276	18	0	91	0
14	11	25	20	13	0	67	0
26	10	60	256	5	0	24	0
18	1	53	182	7	0	54	1
4	1	23	9	5	0	33	0
14	0	30	173	2	0	21	1
8	2	30	124	0	0	9	0
4	0	5	3	0	0	6	0
4	2	25	121	0	0	3	0

II. 등록외국인 현황 계속

05 지역 및 체류자격별 등록외국인 현황

(단위 : 명)

체류자격 Status of Sojourn		성별 Sex	총계 Total	문화예술 D-1	구직 D-10	유학 D-2	기술연수 D-3	일반연수 D-4
지역 Region								
경 상 북 도 Gyeongsangbuk-do	상 주 시	계(T)	913	0	0	20	0	0
		남(M)	399	0	0	13	0	0
		여(F)	514	0	0	7	0	0
	성 주 군	계(T)	1,708	0	0	0	0	3
		남(M)	1,295	0	0	0	0	0
		여(F)	413	0	0	0	0	3
	안 동 시	계(T)	1,465	3	12	136	0	41
		남(M)	713	0	7	74	0	17
		여(F)	752	3	5	62	0	24
	영 덕 군	계(T)	946	0	2	0	0	0
		남(M)	711	0	1	0	0	0
		여(F)	235	0	1	0	0	0
	영 양 군	계(T)	217	0	0	0	1	0
		남(M)	67	0	0	0	1	0
		여(F)	150	0	0	0	0	0
	영 주 시	계(T)	1,097	0	1	139	1	54
		남(M)	561	0	0	90	0	40
		여(F)	536	0	1	49	1	14
	영 천 시	계(T)	3,546	0	0	13	9	539
		남(M)	2,640	0	0	5	9	362
		여(F)	906	0	0	8	0	177
	예 천 군	계(T)	533	0	0	0	0	0
		남(M)	235	0	0	0	0	0
		여(F)	298	0	0	0	0	0
울 릉 군	계(T)	151	0	0	0	0	0	
	남(M)	126	0	0	0	0	0	
	여(F)	25	0	0	0	0	0	
울 진 군	계(T)	1,363	0	0	0	0	0	
	남(M)	1,173	0	0	0	0	0	
	여(F)	190	0	0	0	0	0	
의 성 군	계(T)	606	0	0	0	1	1	
	남(M)	325	0	0	0	1	1	
	여(F)	281	0	0	0	0	0	
청 도 군	계(T)	1,020	0	0	0	3	0	
	남(M)	517	0	0	0	1	0	
	여(F)	503	0	0	0	2	0	
청 송 군	계(T)	195	0	0	0	0	0	
	남(M)	48	0	0	0	0	0	
	여(F)	147	0	0	0	0	0	
칠 곡 군	계(T)	3,973	0	3	90	13	19	
	남(M)	2,768	0	1	44	8	12	
	여(F)	1,205	0	2	46	5	7	
포 향 시 구	계(T)	3,085	0	6	150	0	14	
	남(M)	2,024	0	4	91	0	6	
	여(F)	1,061	0	2	59	0	8	
포 향 시 구	계(T)	2,299	0	20	197	0	451	
	남(M)	1,226	0	11	99	0	269	
	여(F)	1,073	0	9	98	0	182	

II. Status of Registered Foreigners continue

05 Status of Registered Foreigners by Place of Residence and Sojourn Status

(Unit : person)

취재 D-5	종교 D-6	주재 D-7	기업투자 D-8	무역경영 D-9	교수 E-1	선원취업 E-10	회화 E-2	연구 E-3
0	11	0	1	1	0	0	16	1
0	8	0	1	0	0	0	8	1
0	3	0	0	1	0	0	8	0
0	2	0	1	1	1	0	4	0
0	1	0	1	1	1	0	2	0
0	1	0	0	0	0	0	2	0
0	4	0	3	0	4	0	43	6
0	2	0	3	0	4	0	22	6
0	2	0	0	0	0	0	21	0
0	0	0	0	0	0	387	7	0
0	0	0	0	0	0	387	3	0
0	0	0	0	0	0	0	4	0
0	2	0	0	0	0	0	3	0
0	0	0	0	0	0	0	3	0
0	2	0	0	0	0	0	0	0
0	1	0	0	0	4	0	31	0
0	0	0	0	0	3	0	11	0
0	1	0	0	0	1	0	20	0
0	3	0	1	0	0	1	11	0
0	2	0	1	0	0	1	7	0
0	1	0	0	0	0	0	4	0
0	0	0	0	0	0	0	6	1
0	0	0	0	0	0	0	4	1
0	0	0	0	0	0	0	2	0
0	0	0	0	0	0	31	0	0
0	0	0	0	0	0	31	0	0
0	0	0	0	0	0	0	0	0
0	2	0	0	0	0	637	16	0
0	0	0	0	0	0	637	9	0
0	2	0	0	0	0	0	7	0
0	1	0	0	0	0	0	3	0
0	0	0	0	0	0	0	3	0
0	1	0	0	0	0	0	0	0
0	2	0	0	0	0	0	4	0
0	0	0	0	0	0	0	4	0
0	2	0	0	0	0	0	0	0
0	4	0	0	0	0	0	1	0
0	0	0	0	0	0	0	1	0
0	4	0	0	0	0	0	0	0
0	8	6	6	0	0	0	49	0
0	8	5	6	0	0	0	19	0
0	0	1	0	0	0	0	30	0
0	0	7	4	6	21	683	44	112
0	0	6	4	6	19	682	21	93
0	0	1	0	0	2	1	23	19
0	1	0	5	1	23	195	41	2
0	0	0	5	1	17	195	20	2
0	1	0	0	0	6	0	21	0

II. 등록외국인 현황 계속

05 지역 및 체류자격별 등록외국인 현황

(단위 : 명)

체류자격 Status of Sojourn		성별 Sex	기술지도 E-4	전문직업 E-5	예술행행 E-6	특정활동 E-7	비전문취업 E-9	방문동거 F-1
지역 Region								
경 상 북 도 Gyeongsangbuk-do	상 주 시	계(T)	0	0	2	1	243	199
		남(M)	0	0	0	1	224	81
		여(F)	0	0	2	0	19	118
	성 주 군	계(T)	0	0	0	5	1,264	110
		남(M)	0	0	0	4	1,149	40
		여(F)	0	0	0	1	115	70
	안 동 시	계(T)	5	0	6	10	361	278
		남(M)	5	0	0	9	347	117
		여(F)	0	0	6	1	14	161
	영 덕 군	계(T)	0	0	0	7	323	53
		남(M)	0	0	0	7	281	16
		여(F)	0	0	0	0	42	37
	영 양 군	계(T)	0	0	0	0	32	83
		남(M)	0	0	0	0	27	35
		여(F)	0	0	0	0	5	48
	영 주 시	계(T)	0	0	0	8	273	204
		남(M)	0	0	0	8	267	78
		여(F)	0	0	0	0	6	126
	영 천 시	계(T)	0	0	5	11	2,048	278
		남(M)	0	0	0	9	1,943	109
		여(F)	0	0	5	2	105	169
	예 천 군	계(T)	0	0	0	3	154	151
		남(M)	0	0	0	3	136	59
		여(F)	0	0	0	0	18	92
울 립 군	계(T)	0	0	1	3	79	4	
	남(M)	0	0	0	3	79	2	
	여(F)	0	0	1	0	0	2	
울 진 군	계(T)	0	1	0	2	468	64	
	남(M)	0	1	0	2	464	24	
	여(F)	0	0	0	0	4	40	
의 성 군	계(T)	0	0	0	1	258	105	
	남(M)	0	0	0	1	239	44	
	여(F)	0	0	0	0	19	61	
청 도 군	계(T)	0	0	0	0	761	92	
	남(M)	0	0	0	0	443	38	
	여(F)	0	0	0	0	318	54	
청 송 군	계(T)	0	0	0	1	20	50	
	남(M)	0	0	0	1	19	16	
	여(F)	0	0	0	0	1	34	
칠 곡 군	계(T)	0	0	55	14	2,342	250	
	남(M)	0	0	2	13	2,113	94	
	여(F)	0	0	53	1	229	156	
포 함 시 구	계(T)	1	0	14	35	723	304	
	남(M)	1	0	2	25	705	120	
	여(F)	0	0	12	10	18	184	
포 함 시 구	계(T)	1	0	20	36	264	244	
	남(M)	1	0	9	28	259	102	
	여(F)	0	0	11	8	5	142	

II. Status of Registered Foreigners continue

05 Status of Registered Foreigners by Place of Residence and Sojourn Status

(Unit : person)

거주 F-2	동반 F-3	영주 F-5	결혼이민 F-6	기타 G-1	관광취업 H-1	방문취업 H-2	기타 others
26	6	72	271	3	0	40	0
4	2	22	11	2	0	21	0
22	4	50	260	1	0	19	0
15	2	34	161	28	1	75	1
2	0	15	3	27	0	48	1
13	2	19	158	1	1	27	0
22	10	90	356	4	0	71	0
6	1	26	24	2	0	41	0
16	9	64	332	2	0	30	0
4	1	29	113	2	0	18	0
0	0	5	2	1	0	8	0
4	1	24	111	1	0	10	0
3	0	12	79	0	0	2	0
0	0	0	0	0	0	1	0
3	0	12	79	0	0	1	0
16	6	42	256	9	0	52	0
2	5	9	5	8	0	35	0
14	1	33	251	1	0	17	0
21	7	111	300	19	1	165	3
4	2	35	21	16	0	112	2
17	5	76	279	3	1	53	1
18	1	30	152	2	0	15	0
8	0	6	7	2	0	9	0
10	1	24	145	0	0	6	0
4	2	11	8	0	0	8	0
2	1	3	0	0	0	5	0
2	1	8	8	0	0	3	0
8	1	33	103	0	0	28	0
2	1	11	5	0	0	17	0
6	0	22	98	0	0	11	0
9	0	41	150	1	0	35	0
3	0	7	3	1	0	22	0
6	0	34	147	0	0	13	0
11	0	24	98	2	0	23	0
3	0	8	5	1	0	14	0
8	0	16	93	1	0	9	0
9	0	10	92	0	0	8	0
3	0	2	3	0	0	3	0
6	0	8	89	0	0	5	0
41	19	132	416	162	2	177	169
17	9	44	55	118	0	98	102
24	10	88	361	44	2	79	67
41	101	193	451	71	0	98	6
14	25	54	32	50	0	60	4
27	76	139	419	21	0	38	2
39	71	173	407	16	0	89	3
17	32	47	43	13	0	55	1
22	39	126	364	3	0	34	2

II. 등록외국인 현황 계속

05 지역 및 체류자격별 등록외국인 현황

(단위 : 명)

체류자격 Status of Sojourn		성별 Sex	총계 Total	문화예술 D-1	구직 D-10	유학 D-2	기술연수 D-3	일반연수 D-4
지역 Region								
광주광역시 G w a n g j u	소 계 S u b - T o t a l	계(T)	21,279	0	236	3,239	17	1,300
		남(M)	11,655	0	110	1,598	17	759
		여(F)	9,624	0	126	1,641	0	541
	광 산 구	계(T)	12,154	0	126	1,180	16	547
		남(M)	7,501	0	60	561	16	315
		여(F)	4,653	0	66	619	0	232
	남 구	계(T)	1,401	0	6	230	0	102
		남(M)	531	0	3	90	0	59
		여(F)	870	0	3	140	0	43
	동 구	계(T)	1,338	0	26	382	0	253
		남(M)	685	0	15	211	0	138
		여(F)	653	0	11	171	0	115
	북 구	계(T)	4,752	0	60	1,386	1	389
		남(M)	2,206	0	24	715	1	242
		여(F)	2,546	0	36	671	0	147
	서 구	계(T)	1,634	0	18	61	0	9
		남(M)	732	0	8	21	0	5
		여(F)	902	0	10	40	0	4
대구광역시 D a e g u	소 계 S u b - T o t a l	계(T)	26,442	1	185	2,789	81	781
		남(M)	14,919	1	108	1,479	45	409
		여(F)	11,523	0	77	1,310	36	372
	남 구	계(T)	1,118	1	5	42	0	58
		남(M)	452	1	3	20	0	30
		여(F)	666	0	2	22	0	28
	달 서 구	계(T)	8,464	0	84	1,106	30	342
		남(M)	5,290	0	56	611	21	189
		여(F)	3,174	0	28	495	9	153
	달 성 군	계(T)	5,515	0	13	54	28	23
		남(M)	3,745	0	11	32	7	6
		여(F)	1,770	0	2	22	21	17
	동 구	계(T)	1,827	0	10	54	2	22
		남(M)	659	0	4	21	0	11
		여(F)	1,168	0	6	33	2	11
	북 구	계(T)	4,826	0	58	1,446	2	212
		남(M)	2,425	0	26	749	2	115
		여(F)	2,401	0	32	697	0	97
	서 구	계(T)	2,387	0	5	15	19	25
		남(M)	1,332	0	2	8	15	15
		여(F)	1,055	0	3	7	4	10
수 성 구	계(T)	1,532	0	8	36	0	92	
	남(M)	653	0	5	20	0	39	
	여(F)	879	0	3	16	0	53	
중 구	계(T)	773	0	2	36	0	7	
	남(M)	363	0	1	18	0	4	
	여(F)	410	0	1	18	0	3	

II. Status of Registered Foreigners continue

05 Status of Registered Foreigners by Place of Residence and Sojourn Status

(Unit : person)

취재 D-5	종교 D-6	주재 D-7	기업투자 D-8	무역경영 D-9	교수 E-1	선원취업 E-10	회화 E-2	연구 E-3
0	75	2	28	5	46	0	478	107
0	45	2	25	5	32	0	196	87
0	30	0	3	0	14	0	282	20
0	21	0	21	3	4	0	113	19
0	12	0	21	3	2	0	48	16
0	9	0	0	0	2	0	65	3
0	16	0	0	0	10	0	92	1
0	5	0	0	0	7	0	30	0
0	11	0	0	0	3	0	62	1
0	4	0	0	1	13	0	55	5
0	4	0	0	1	6	0	21	5
0	0	0	0	0	7	0	34	0
0	18	1	3	0	15	0	98	81
0	13	1	0	0	13	0	49	65
0	5	0	3	0	2	0	49	16
0	16	1	4	1	4	0	120	1
0	11	1	4	1	4	0	48	1
0	5	0	0	0	0	0	72	0
0	33	13	109	34	136	0	772	75
0	17	11	103	32	107	0	357	61
0	16	2	6	2	29	0	415	14
0	8	2	1	2	2	0	47	1
0	0	2	1	2	2	0	25	0
0	8	0	0	0	0	0	22	1
0	3	0	38	12	55	0	179	3
0	2	0	36	12	42	0	72	2
0	1	0	2	0	13	0	107	1
0	3	0	24	2	7	0	36	21
0	3	0	22	2	5	0	17	18
0	0	0	2	0	2	0	19	3
0	3	1	10	7	10	0	61	6
0	2	1	8	7	7	0	28	4
0	1	0	2	0	3	0	33	2
0	2	6	5	0	44	0	130	40
0	1	6	5	0	36	0	65	34
0	1	0	0	0	8	0	65	6
0	4	0	20	8	0	0	22	0
0	3	0	20	7	0	0	8	0
0	1	0	0	1	0	0	14	0
0	5	2	8	1	12	0	233	0
0	4	2	8	0	9	0	111	0
0	1	0	0	1	3	0	122	0
0	5	2	3	2	6	0	64	4
0	2	0	3	2	6	0	31	3
0	3	2	0	0	0	0	33	1

II. 등록외국인 현황 계속

05 지역 및 체류자격별 등록외국인 현황

(단위 : 명)

체류자격 Status of Sojourn		성별 Sex	기술지도 E-4	전문직업 E-5	예술흥행 E-6	특정활동 E-7	비전문취업 E-9	방문동거 F-1	
지역 Region									
광주광역시 G w a n g j u	소 계 S u b - T o t a l	계(T)	0	0	43	331	4,412	2,859	
		남(M)	0	0	22	268	4,201	1,239	
		여(F)	0	0	21	63	211	1,620	
	광 산 구	계(T)	0	0	5	93	3,681	1,763	
		남(M)	0	0	0	79	3,537	802	
		여(F)	0	0	5	14	144	961	
	남 구	계(T)	0	0	0	32	37	234	
		남(M)	0	0	0	29	34	107	
		여(F)	0	0	0	3	3	127	
	동 구	계(T)	0	0	13	65	59	91	
		남(M)	0	0	8	54	59	37	
		여(F)	0	0	5	11	0	54	
	북 구	계(T)	0	0	4	65	457	493	
		남(M)	0	0	3	47	396	180	
		여(F)	0	0	1	18	61	313	
	서 구	계(T)	0	0	21	76	178	278	
		남(M)	0	0	11	59	175	113	
		여(F)	0	0	10	17	3	165	
	대구광역시 D a e g u	소 계 S u b - T o t a l	계(T)	2	0	251	365	7,555	2,902
			남(M)	2	0	29	281	7,035	1,160
			여(F)	0	0	222	84	520	1,742
남 구		계(T)	0	0	33	15	6	156	
		남(M)	0	0	6	8	5	78	
		여(F)	0	0	27	7	1	78	
달 서 구		계(T)	0	0	78	96	3,062	689	
		남(M)	0	0	8	80	2,856	273	
		여(F)	0	0	70	16	206	416	
달 성 군		계(T)	1	0	9	42	2,696	674	
		남(M)	1	0	0	40	2,518	268	
		여(F)	0	0	9	2	178	406	
동 구		계(T)	0	0	33	61	117	323	
		남(M)	0	0	1	37	102	136	
		여(F)	0	0	32	24	15	187	
북 구		계(T)	1	0	59	41	864	492	
		남(M)	1	0	1	29	787	193	
		여(F)	0	0	58	12	77	299	
서 구		계(T)	0	0	6	10	725	355	
		남(M)	0	0	2	9	683	131	
		여(F)	0	0	4	1	42	224	
수 성 구	계(T)	0	0	31	77	47	145		
	남(M)	0	0	11	57	46	51		
	여(F)	0	0	20	20	1	94		
중 구	계(T)	0	0	2	23	38	68		
	남(M)	0	0	0	21	38	30		
	여(F)	0	0	2	2	0	38		

II. Status of Registered Foreigners continue

05 Status of Registered Foreigners by Place of Residence and Sojourn Status

(Unit : person)

거주 F-2	동반 F-3	영주 F-5	결혼이민 F-6	기타 G-1	관광취업 H-1	방문취업 H-2	기타 others
364	390	1,018	2,825	674	13	2,788	29
144	138	295	337	540	2	1,578	15
220	252	723	2,488	134	11	1,210	14
122	105	387	1,174	524	0	2,250	0
60	42	93	166	415	0	1,253	0
62	63	294	1,008	109	0	997	0
47	25	107	340	8	8	81	25
12	13	30	37	6	0	55	14
35	12	77	303	2	8	26	11
48	25	99	136	10	0	52	1
26	7	38	14	8	0	33	0
22	18	61	122	2	0	19	1
102	212	270	778	76	3	240	0
33	67	80	80	63	2	132	0
69	145	190	698	13	1	108	0
45	23	155	397	56	2	165	3
13	9	54	40	48	0	105	1
32	14	101	357	8	2	60	2
648	592	1,743	4,327	932	20	1,686	410
236	205	660	610	743	5	1,003	220
412	387	1,083	3,717	189	15	683	190
61	14	162	260	26	0	46	170
34	2	67	32	13	0	24	97
27	12	95	228	13	0	22	73
184	214	393	1,128	412	5	328	23
50	89	149	180	333	1	212	16
134	125	244	948	79	4	116	7
73	41	211	645	237	3	668	4
24	6	78	96	202	1	385	3
49	35	133	549	35	2	283	1
70	51	184	610	38	1	134	19
31	17	57	74	22	0	79	10
39	34	127	536	16	1	55	9
100	192	258	646	44	6	165	13
36	57	79	69	37	2	89	6
64	135	179	577	7	4	76	7
63	36	142	549	153	1	229	0
26	16	48	62	125	0	152	0
37	20	94	487	28	1	77	0
56	27	203	369	8	1	61	110
20	10	87	83	3	0	32	55
36	17	116	286	5	1	29	55
41	17	190	120	14	3	55	71
15	8	95	14	8	1	30	33
26	9	95	106	6	2	25	38

II. 등록외국인 현황 계속

05 지역 및 체류자격별 등록외국인 현황

(단위 : 명)

체류자격 Status of Sojourn		성별 Sex	총계 Total	문화예술 D-1	구직 D-10	유학 D-2	기술연수 D-3	일반연수 D-4
지역 Region								
대전광역시 D a e j e o n	소 계 S u b - T o t a l	계(T)	17,431	1	230	5,080	5	1,431
		남(M)	7,829	1	121	2,456	3	715
		여(F)	9,602	0	109	2,624	2	716
	대 덕 구	계(T)	2,303	0	15	194	3	136
		남(M)	1,156	0	9	89	2	75
		여(F)	1,147	0	6	105	1	61
	동 구	계(T)	4,210	0	52	2,148	1	261
		남(M)	1,818	0	32	996	1	138
		여(F)	2,392	0	20	1,152	0	123
	서 구	계(T)	3,327	0	64	619	0	239
		남(M)	1,312	0	34	244	0	127
		여(F)	2,015	0	30	375	0	112
	유 성 구	계(T)	6,091	1	93	2,081	1	771
		남(M)	3,014	1	44	1,104	0	361
		여(F)	3,077	0	49	977	1	410
	중 구	계(T)	1,500	0	6	38	0	24
		남(M)	529	0	2	23	0	14
		여(F)	971	0	4	15	0	10
부산광역시 B u s a n	소 계 S u b - T o t a l	계(T)	42,837	2	390	6,877	108	3,777
		남(M)	24,289	2	194	2,997	53	1,966
		여(F)	18,548	0	196	3,880	55	1,811
	강 서 구	계(T)	5,265	0	3	8	6	8
		남(M)	4,598	0	2	3	6	3
		여(F)	667	0	1	5	0	5
	금 정 구	계(T)	4,120	0	86	2,038	32	542
		남(M)	1,697	0	35	790	13	224
		여(F)	2,423	0	51	1,248	19	318
	기 장 군	계(T)	1,998	0	5	8	3	7
		남(M)	1,449	0	2	1	3	3
		여(F)	549	0	3	7	0	4
	남 구	계(T)	5,007	1	85	1,821	3	1,498
		남(M)	2,467	1	40	860	2	860
		여(F)	2,540	0	45	961	1	638
	동 구	계(T)	1,502	0	12	17	0	15
		남(M)	666	0	9	8	0	5
		여(F)	836	0	3	9	0	10
	동 래 구	계(T)	945	0	10	34	10	12
		남(M)	388	0	4	20	0	7
		여(F)	557	0	6	14	10	5
부 산 진 구	계(T)	2,284	0	37	323	2	92	
	남(M)	862	0	17	126	1	37	
	여(F)	1,422	0	20	197	1	55	
북 구	계(T)	1,829	0	5	169	0	585	
	남(M)	769	0	4	106	0	329	
	여(F)	1,060	0	1	63	0	256	
사 상 구	계(T)	4,912	0	28	1,368	10	480	
	남(M)	2,637	0	16	557	6	252	
	여(F)	2,275	0	12	811	4	228	

II. Status of Registered Foreigners continue

05 Status of Registered Foreigners by Place of Residence and Sojourn Status

(Unit : person)

취재 D-5	종교 D-6	주재 D-7	기업투자 D-8	무역경영 D-9	교수 E-1	선원취업 E-10	회화 E-2	연구 E-3
0	42	5	28	6	237	1	562	344
0	24	5	27	3	149	1	237	293
0	18	0	1	3	88	0	325	51
0	4	0	3	0	28	1	23	2
0	1	0	3	0	18	1	7	0
0	3	0	0	0	10	0	16	2
0	12	0	1	0	145	0	96	1
0	9	0	1	0	87	0	53	0
0	3	0	0	0	58	0	43	1
0	13	1	5	2	14	0	253	30
0	5	1	4	2	8	0	102	27
0	8	0	1	0	6	0	151	3
0	8	4	16	3	44	0	124	310
0	6	4	16	1	33	0	49	266
0	2	0	0	2	11	0	75	44
0	5	0	3	1	6	0	66	1
0	3	0	3	0	3	0	26	0
0	2	0	0	1	3	0	40	1
1	71	97	271	105	171	2,698	1,028	121
1	49	93	246	98	131	2,688	509	104
0	22	4	25	7	40	10	519	17
0	5	6	31	36	4	5	20	6
0	4	6	30	36	4	5	10	5
0	1	0	1	0	0	0	10	1
0	15	0	3	1	49	0	70	70
0	4	0	1	1	34	0	29	61
0	11	0	2	0	15	0	41	9
0	1	1	10	2	4	114	26	0
0	1	1	8	2	4	114	13	0
0	0	0	2	0	0	0	13	0
0	4	2	7	2	26	61	75	31
0	4	2	6	2	23	61	44	28
0	0	0	1	0	3	0	31	3
0	2	4	8	2	0	190	6	0
0	2	3	8	1	0	190	4	0
0	0	1	0	1	0	0	2	0
0	8	1	1	0	7	4	68	2
0	6	1	1	0	6	4	42	2
0	2	0	0	0	1	0	26	0
1	0	8	27	5	15	5	129	5
1	0	8	23	3	9	5	48	3
0	0	0	4	2	6	0	81	2
0	1	1	4	0	1	1	76	0
0	1	1	4	0	1	1	24	0
0	0	0	0	0	0	0	52	0
0	2	4	3	0	18	18	24	1
0	2	4	3	0	12	18	7	1
0	0	0	0	0	6	0	17	0

II. 등록외국인 현황 계속

05 지역 및 체류자격별 등록외국인 현황

(단위 : 명)

체류자격 Status of Sojourn		성별 Sex	기술지도 E-4	전문직업 E-5	예술흥행 E-6	특정활동 E-7	비전문취업 E-9	방문동거 F-1	
지역 Region									
대전광역시 D a e j e o n	소 계 S u b - T o t a l	계(T)	3	0	31	442	834	1,639	
		남(M)	3	0	16	345	783	651	
		여(F)	0	0	15	97	51	988	
	대 덕 구	계(T)	0	0	8	24	581	322	
		남(M)	0	0	6	15	549	112	
		여(F)	0	0	2	9	32	210	
	동 구	계(T)	0	0	9	29	61	300	
		남(M)	0	0	2	24	59	121	
		여(F)	0	0	7	5	2	179	
	서 구	계(T)	1	0	1	115	34	402	
		남(M)	1	0	1	101	30	165	
		여(F)	0	0	0	14	4	237	
	유 성 구	계(T)	2	0	5	247	127	314	
		남(M)	2	0	1	183	120	127	
		여(F)	0	0	4	64	7	187	
	중 구	계(T)	0	0	8	27	31	301	
		남(M)	0	0	6	22	25	126	
		여(F)	0	0	2	5	6	175	
	부산광역시 B u s a n	소 계 S u b - T o t a l	계(T)	1	1	238	873	9,235	3,152
			남(M)	1	1	45	646	8,911	1,246
			여(F)	0	0	193	227	324	1,906
강 서 구		계(T)	0	0	5	118	4,159	167	
		남(M)	0	0	5	101	4,038	65	
		여(F)	0	0	0	17	121	102	
금 정 구		계(T)	0	0	2	23	242	153	
		남(M)	0	0	1	19	237	64	
		여(F)	0	0	1	4	5	89	
기 장 군		계(T)	0	0	0	30	1,097	151	
		남(M)	0	0	0	21	1,058	65	
		여(F)	0	0	0	9	39	86	
남 구		계(T)	0	0	0	58	102	225	
		남(M)	0	0	0	30	101	81	
		여(F)	0	0	0	28	1	144	
동 구		계(T)	0	0	184	64	3	172	
		남(M)	0	0	15	44	3	73	
		여(F)	0	0	169	20	0	99	
동 래 구		계(T)	0	0	16	23	86	121	
		남(M)	0	0	12	19	85	46	
		여(F)	0	0	4	4	1	75	
부 산 진 구	계(T)	0	0	1	36	75	265		
	남(M)	0	0	0	29	75	99		
	여(F)	0	0	1	7	0	166		
북 구	계(T)	0	0	1	23	24	227		
	남(M)	0	0	0	19	24	85		
	여(F)	0	0	1	4	0	142		
사 상 구	계(T)	0	1	0	33	1,219	375		
	남(M)	0	1	0	26	1,174	141		
	여(F)	0	0	0	7	45	234		

II. Status of Registered Foreigners continue

05 Status of Registered Foreigners by Place of Residence and Sojourn Status

(Unit : person)

거주 F-2	동반 F-3	영주 F-5	결혼이민 F-6	기타 G-1	관광취업 H-1	방문취업 H-2	기타 others
566	827	1,289	2,687	133	14	862	132
200	285	449	348	94	8	522	90
366	542	840	2,339	39	6	340	42
69	22	156	472	69	0	151	20
16	9	51	37	48	0	94	14
53	13	105	435	21	0	57	6
112	120	197	518	10	0	134	3
22	51	58	56	6	0	99	3
90	69	139	462	4	0	35	0
138	75	328	731	20	7	229	6
59	22	108	118	14	4	133	2
79	53	220	613	6	3	96	4
149	591	369	514	15	5	194	103
60	193	151	94	10	2	115	71
89	398	218	420	5	3	79	32
98	19	239	452	19	2	154	0
43	10	81	43	16	2	81	0
55	9	158	409	3	0	73	0
1,083	1,083	3,364	5,799	296	104	1,662	229
451	347	1,318	862	203	18	995	114
632	736	2,046	4,937	93	86	667	115
26	75	107	272	44	2	150	2
15	21	32	54	40	1	111	1
11	54	75	218	4	1	39	1
81	149	143	331	13	19	57	1
23	37	44	37	9	2	31	1
58	112	99	294	4	17	26	0
28	16	98	326	5	0	64	2
16	6	34	54	2	0	40	1
12	10	64	272	3	0	24	1
94	121	259	399	16	18	78	21
33	39	106	68	9	4	49	14
61	82	153	331	7	14	29	7
101	13	396	182	23	1	87	20
46	3	169	16	9	0	46	12
55	10	227	166	14	1	41	8
42	21	142	267	6	1	62	1
15	6	43	34	1	0	34	0
27	15	99	233	5	1	28	1
127	55	313	567	16	25	139	16
47	27	125	64	13	7	86	9
80	28	188	503	3	18	53	7
49	5	152	398	4	2	101	0
17	3	51	29	2	0	68	0
32	2	101	369	2	2	33	0
117	27	283	635	87	3	172	4
49	11	114	70	67	0	104	2
68	16	169	565	20	3	68	2

II. 등록외국인 현황 계속

05 지역 및 체류자격별 등록외국인 현황

(단위 : 명)

체류자격 Status of Sojourn		성별 Sex	총계 Total	문화예술 D-1	구직 D-10	유학 D-2	기술연수 D-3	일반연수 D-4
지역 Region								
부산광역시 B u s a n	사 하 구	계(T)	4,131	0	8	211	11	61
		남(M)	2,616	0	3	88	6	31
		여(F)	1,515	0	5	123	5	30
	서 구	계(T)	1,673	0	11	151	6	52
		남(M)	1,111	0	7	79	3	23
		여(F)	562	0	4	72	3	29
	수 영 구	계(T)	1,265	1	11	31	6	23
		남(M)	617	1	6	14	3	13
		여(F)	648	0	5	17	3	10
	연 제 구	계(T)	777	0	3	33	8	9
		남(M)	290	0	1	18	5	2
		여(F)	487	0	2	15	3	7
	영 도 구	계(T)	1,592	0	9	158	3	41
		남(M)	1,013	0	6	103	1	18
		여(F)	579	0	3	55	2	23
	중 구	계(T)	1,633	0	7	115	0	144
		남(M)	1,085	0	2	34	0	56
		여(F)	548	0	5	81	0	88
	해 운 대 구	계(T)	3,904	0	70	392	8	208
		남(M)	2,024	0	40	190	4	103
		여(F)	1,880	0	30	202	4	105
서울특별시 S e o u l	소 계 S u b - T o t a l	계(T)	267,153	40	2,871	35,041	45	16,002
		남(M)	127,651	20	1,029	11,197	16	6,184
		여(F)	139,502	20	1,842	23,844	29	9,818
	강 남 구	계(T)	4,888	0	88	232	1	132
		남(M)	2,499	0	38	55	0	49
		여(F)	2,389	0	50	177	1	83
	강 동 구	계(T)	4,136	0	22	49	2	59
		남(M)	1,922	0	10	15	0	31
		여(F)	2,214	0	12	34	2	28
	강 북 구	계(T)	3,523	0	59	412	2	187
		남(M)	1,334	0	20	139	0	79
		여(F)	2,189	0	39	273	2	108
	강 서 구	계(T)	6,564	0	50	113	1	107
		남(M)	3,186	0	17	45	0	42
		여(F)	3,378	0	33	68	1	65
	관 약 구	계(T)	17,632	19	190	1,762	2	677
		남(M)	8,345	9	63	705	2	177
		여(F)	9,287	10	127	1,057	0	500
	광 진 구	계(T)	14,595	1	286	3,688	0	990
		남(M)	6,231	1	87	1,342	0	305
		여(F)	8,364	0	199	2,346	0	685
구 로 구	계(T)	30,817	0	89	282	8	209	
	남(M)	17,383	0	42	110	3	132	
	여(F)	13,434	0	47	172	5	77	
금 천 구	계(T)	18,337	0	36	95	14	51	
	남(M)	10,278	0	16	31	6	27	
	여(F)	8,059	0	20	64	8	24	

II. Status of Registered Foreigners continue

05 Status of Registered Foreigners by Place of Residence and Sojourn Status

(Unit : person)

취재 D-5	종교 D-6	주재 D-7	기업투자 D-8	무역경영 D-9	교수 E-1	선원취업 E-10	회화 E-2	연구 E-3
0	10	3	7	3	3	237	71	4
0	9	2	7	3	2	237	42	3
0	1	1	0	0	1	0	29	1
0	6	0	7	1	3	704	19	0
0	3	0	6	1	3	704	8	0
0	3	0	1	0	0	0	11	0
0	6	2	11	2	14	68	207	0
0	3	2	11	2	12	68	112	0
0	3	0	0	0	2	0	95	0
0	1	0	3	1	0	8	26	1
0	1	0	3	1	0	8	11	0
0	0	0	0	0	0	0	15	1
0	6	12	6	11	1	484	14	0
0	5	12	6	11	1	484	11	0
0	1	0	0	0	0	0	3	0
0	1	0	7	2	2	736	18	0
0	1	0	5	2	0	726	8	0
0	0	0	2	0	2	10	10	0
0	3	53	136	37	24	63	179	1
0	3	51	124	33	20	63	96	1
0	0	2	12	4	4	0	83	0
76	637	730	3,071	400	806	4	3,550	690
66	404	614	2,708	334	623	4	1,653	571
10	233	116	363	66	183	0	1,897	119
1	3	49	361	27	9	0	515	21
0	3	45	326	25	8	0	237	21
1	0	4	35	2	1	0	278	0
0	2	2	17	2	3	0	130	2
0	1	1	16	2	3	0	58	2
0	1	1	1	0	0	0	72	0
1	19	0	9	4	21	0	60	1
1	11	0	6	4	15	0	23	1
0	8	0	3	0	6	0	37	0
0	10	19	43	7	7	0	126	2
0	4	18	37	6	3	0	51	2
0	6	1	6	1	4	0	75	0
0	12	0	23	6	89	0	148	131
0	9	0	17	4	61	0	72	101
0	3	0	6	2	28	0	76	30
0	16	6	42	10	66	0	102	53
0	13	5	36	9	60	0	44	43
0	3	1	6	1	6	0	58	10
0	8	6	72	6	5	1	63	9
0	1	5	68	4	3	1	30	7
0	7	1	4	2	2	0	33	2
1	1	7	27	3	0	0	32	7
1	1	7	24	2	0	0	13	7
0	0	0	3	1	0	0	19	0

II. 등록외국인 현황 계속

05 지역 및 체류자격별 등록외국인 현황

(단위 : 명)

체류자격 Status of Sojourn		성별 Sex	기술지도 E-4	전문직업 E-5	예술흥행 E-6	특정활동 E-7	비전문취업 E-9	방문동거 F-1
지역 Region								
부 산 광 역 시 B u s a n	사 하 구	계(T)	0	0	1	37	1,674	399
		남(M)	0	0	0	34	1,607	153
		여(F)	0	0	1	3	67	246
	서 구	계(T)	0	0	0	23	104	126
		남(M)	0	0	0	22	71	49
		여(F)	0	0	0	1	33	77
	수 영 구	계(T)	0	0	2	62	14	139
		남(M)	0	0	0	48	14	61
		여(F)	0	0	2	14	0	78
	연 제 구	계(T)	0	0	8	21	41	110
		남(M)	0	0	0	19	37	43
		여(F)	0	0	8	2	4	67
	영 도 구	계(T)	0	0	0	18	136	155
		남(M)	0	0	0	11	130	62
		여(F)	0	0	0	7	6	93
	중 구	계(T)	0	0	0	45	8	65
		남(M)	0	0	0	23	6	35
		여(F)	0	0	0	22	2	30
	해 운 대 구	계(T)	1	0	18	259	251	302
		남(M)	1	0	12	181	251	124
		여(F)	0	0	6	78	0	178
서 울 특 별 시 S e o u l	소 계 Sub - Total	계(T)	52	522	561	7,225	3,553	20,831
		남(M)	50	519	299	4,773	2,914	8,930
		여(F)	2	3	262	2,452	639	11,901
	강 남 구	계(T)	0	4	101	813	83	252
		남(M)	0	4	48	637	68	121
		여(F)	0	0	53	176	15	131
	강 동 구	계(T)	0	0	1	70	233	440
		남(M)	0	0	1	54	211	168
		여(F)	0	0	0	16	22	272
	강 북 구	계(T)	0	0	1	36	44	344
		남(M)	0	0	0	18	27	133
		여(F)	0	0	1	18	17	211
	강 서 구	계(T)	50	507	6	131	203	692
		남(M)	50	504	5	81	193	284
		여(F)	0	3	1	50	10	408
	관 약 구	계(T)	0	0	10	279	85	1,549
		남(M)	0	0	3	149	70	685
		여(F)	0	0	7	130	15	864
	광 진 구	계(T)	0	1	53	249	84	931
		남(M)	0	1	29	133	41	402
		여(F)	0	0	24	116	43	529
구 로 구	계(T)	0	0	3	153	253	3,285	
	남(M)	0	0	3	102	214	1,476	
	여(F)	0	0	0	51	39	1,809	
금 천 구	계(T)	0	0	20	101	393	2,012	
	남(M)	0	0	12	75	336	871	
	여(F)	0	0	8	26	57	1,141	

II. Status of Registered Foreigners continue

05 Status of Registered Foreigners by Place of Residence and Sojourn Status

(Unit : person)

거주 F-2	동반 F-3	영주 F-5	결혼이민 F-6	기타 G-1	관광취업 H-1	방문취업 H-2	기타 others
64	43	291	733	39	5	216	0
24	13	102	86	34	0	130	0
40	30	189	647	5	5	86	0
38	11	163	189	8	1	49	1
15	3	67	19	2	0	25	1
23	8	96	170	6	1	24	0
51	39	155	296	2	7	65	51
28	11	69	80	0	1	37	21
23	28	86	216	2	6	28	30
27	11	127	254	3	3	79	0
9	2	47	37	2	0	44	0
18	9	80	217	1	3	35	0
34	36	153	237	4	1	71	2
16	11	55	23	2	0	43	2
18	25	98	214	2	1	28	0
72	15	201	99	14	3	67	12
34	7	94	10	6	0	29	7
38	8	107	89	8	3	38	5
132	446	381	614	12	13	205	96
64	147	166	181	5	3	118	43
68	299	215	433	7	10	87	53
12,294	7,853	46,657	20,904	4,407	1,758	71,327	5,246
5,649	2,855	21,736	6,070	3,307	249	42,121	2,756
6,645	4,998	24,921	14,834	1,100	1,509	29,206	2,490
226	226	558	521	69	90	447	59
94	66	219	162	39	22	174	38
132	160	339	359	30	68	273	21
185	75	803	624	33	3	1,376	3
74	31	324	122	26	1	769	2
111	44	479	502	7	2	607	1
170	89	675	691	50	20	623	5
70	44	249	113	33	2	343	3
100	45	426	578	17	18	280	2
337	117	1,510	1,175	37	26	1,283	5
149	33	625	271	30	5	730	1
188	84	885	904	7	21	553	4
943	270	3,804	1,315	49	115	6,129	25
410	91	1,751	410	28	24	3,487	17
533	179	2,053	905	21	91	2,642	8
625	448	2,079	795	59	45	3,959	7
269	215	909	177	38	4	2,062	6
356	233	1,170	618	21	41	1,897	1
1,731	71	7,122	1,897	783	29	14,725	7
852	27	3,567	760	461	6	9,505	4
879	44	3,555	1,137	322	23	5,220	3
840	68	4,117	1,207	107	8	9,190	0
380	27	2,061	438	83	1	5,859	0
460	41	2,056	769	24	7	3,331	0

II. 등록외국인 현황 계속

05 지역 및 체류자격별 등록외국인 현황

(단위 : 명)

체류자격 Status of Sojourn		성별 Sex	총계 Total	문화예술 D-1	구직 D-10	유학 D-2	기술연수 D-3	일반연수 D-4
지역 Region								
서울특별시 S e o u l	노원구	계(T)	3,672	0	43	717	0	636
		남(M)	1,517	0	18	346	0	310
		여(F)	2,155	0	25	371	0	326
	도봉구	계(T)	2,068	0	9	163	2	109
		남(M)	794	0	3	34	0	34
		여(F)	1,274	0	6	129	2	75
	동대문구	계(T)	15,364	1	347	5,622	2	3,287
		남(M)	5,861	1	123	1,595	0	1,351
		여(F)	9,503	0	224	4,027	2	1,936
	동작구	계(T)	12,276	0	135	2,942	0	1,019
		남(M)	5,572	0	49	1,065	0	390
		여(F)	6,704	0	86	1,877	0	629
	마포구	계(T)	10,868	2	213	2,127	0	919
		남(M)	4,309	1	48	479	0	218
		여(F)	6,559	1	165	1,648	0	701
	서대문구	계(T)	12,228	6	206	4,033	0	1,862
		남(M)	4,106	4	50	878	0	475
		여(F)	8,122	2	156	3,155	0	1,387
	서초구	계(T)	4,299	1	44	233	0	72
		남(M)	2,186	0	26	100	0	38
여(F)		2,113	1	18	133	0	34	
성동구	계(T)	7,903	2	118	1,958	1	534	
	남(M)	3,709	2	39	778	1	239	
	여(F)	4,194	0	79	1,180	0	295	
성북구	계(T)	11,352	4	202	4,645	0	2,077	
	남(M)	4,547	1	79	1,626	0	911	
	여(F)	6,805	3	123	3,019	0	1,166	
송파구	계(T)	6,677	0	36	89	2	65	
	남(M)	3,260	0	24	44	1	40	
	여(F)	3,417	0	12	45	1	25	
양천구	계(T)	3,864	0	17	35	6	27	
	남(M)	1,761	0	11	11	2	9	
	여(F)	2,103	0	6	24	4	18	
영등포구	계(T)	33,474	0	132	313	2	91	
	남(M)	18,425	0	52	93	1	38	
	여(F)	15,049	0	80	220	1	53	
용산구	계(T)	15,283	0	171	694	0	321	
	남(M)	8,545	0	65	220	0	163	
	여(F)	6,738	0	106	474	0	158	
은평구	계(T)	4,408	1	37	146	0	262	
	남(M)	1,870	0	15	54	0	139	
	여(F)	2,538	1	22	92	0	123	
종로구	계(T)	9,487	3	156	2,988	0	1,171	
	남(M)	4,127	1	63	890	0	548	
	여(F)	5,360	2	93	2,098	0	623	
중구	계(T)	8,884	0	117	1,443	0	806	
	남(M)	4,084	0	44	462	0	287	
	여(F)	4,800	0	73	981	0	519	

II. Status of Registered Foreigners continue

05 Status of Registered Foreigners by Place of Residence and Sojourn Status

(Unit : person)

취재 D-5	종교 D-6	주재 D-7	기업투자 D-8	무역경영 D-9	교수 E-1	선원취업 E-10	회화 E-2	연구 E-3
0	9	3	9	3	32	0	148	10
0	4	1	9	1	21	0	73	7
0	5	2	0	2	11	0	75	3
0	6	1	3	1	2	0	77	1
0	3	1	3	1	1	0	32	1
0	3	0	0	0	1	0	45	0
0	29	11	58	36	91	1	130	71
0	18	7	47	32	63	1	60	61
0	11	4	11	4	28	0	70	10
0	8	2	17	0	37	0	56	24
0	6	2	9	0	30	0	28	21
0	2	0	8	0	7	0	28	3
23	26	122	368	22	63	2	195	35
22	22	102	324	21	53	2	106	28
1	4	20	44	1	10	0	89	7
5	28	46	81	8	53	0	163	85
4	16	38	61	7	42	0	66	69
1	12	8	20	1	11	0	97	16
1	9	44	294	8	13	0	181	41
1	5	41	264	7	11	0	90	40
0	4	3	30	1	2	0	91	1
1	4	11	43	7	27	0	98	59
1	2	8	34	7	23	0	42	45
0	2	3	9	0	4	0	56	14
0	81	7	49	9	82	0	147	79
0	51	6	40	5	66	0	62	63
0	30	1	9	4	16	0	85	16
0	107	12	121	2	7	0	235	6
0	71	11	112	2	7	0	74	6
0	36	1	9	0	0	0	161	0
0	7	3	8	1	4	0	119	2
0	3	3	8	1	3	0	54	2
0	4	0	0	0	1	0	65	0
1	11	35	105	8	8	0	89	2
1	9	30	87	6	8	0	37	2
0	2	5	18	2	0	0	52	0
22	45	170	941	126	110	0	535	31
19	33	156	871	117	79	0	295	29
3	12	14	70	9	31	0	240	2
0	7	3	12	3	9	0	67	1
0	4	3	11	3	6	0	36	0
0	3	0	1	0	3	0	31	1
11	162	67	126	48	31	0	56	6
8	105	48	107	40	26	0	33	4
3	57	19	19	8	5	0	23	2
9	24	103	233	45	35	0	33	9
8	7	75	184	25	29	0	16	8
1	17	28	49	20	6	0	17	1

II. 등록외국인 현황 계속

05 지역 및 체류자격별 등록외국인 현황

(단위 : 명)

체류자격 Status of Sojourn		성별 Sex	기술지도 E-4	전문직업 E-5	예술흥행 E-6	특정활동 E-7	비전문취업 E-9	방문동거 F-1
지역 Region								
서울특별시 S e o u l	노원구	계(T)	0	0	6	89	19	245
		남(M)	0	0	5	55	12	90
		여(F)	0	0	1	34	7	155
	도봉구	계(T)	0	0	2	23	215	252
		남(M)	0	0	0	17	180	98
		여(F)	0	0	2	6	35	154
	동대문구	계(T)	0	0	16	200	126	523
		남(M)	0	0	6	111	70	222
		여(F)	0	0	10	89	56	301
	동작구	계(T)	0	1	17	173	47	781
		남(M)	0	1	15	111	37	370
		여(F)	0	0	2	62	10	411
	마포구	계(T)	0	2	28	870	74	403
		남(M)	0	2	15	446	52	175
		여(F)	0	0	13	424	22	228
	서대문구	계(T)	0	0	10	485	33	359
		남(M)	0	0	6	225	16	145
		여(F)	0	0	4	260	17	214
	서초구	계(T)	0	1	19	549	65	239
		남(M)	0	1	14	431	53	73
		여(F)	0	0	5	118	12	166
	성동구	계(T)	0	1	22	192	406	478
		남(M)	0	1	13	137	350	208
		여(F)	0	0	9	55	56	270
성북구	계(T)	0	0	8	168	102	518	
	남(M)	0	0	4	116	60	203	
	여(F)	0	0	4	52	42	315	
송파구	계(T)	0	2	90	239	279	623	
	남(M)	0	2	42	184	262	266	
	여(F)	0	0	48	55	17	357	
양천구	계(T)	1	0	5	50	102	481	
	남(M)	0	0	4	38	84	213	
	여(F)	1	0	1	12	18	268	
영등포구	계(T)	0	1	19	320	220	3,647	
	남(M)	0	1	5	217	205	1,669	
	여(F)	0	0	14	103	15	1,978	
용산구	계(T)	0	1	60	987	60	901	
	남(M)	0	1	29	710	43	304	
	여(F)	0	0	31	277	17	597	
은평구	계(T)	0	0	4	163	120	465	
	남(M)	0	0	3	111	109	185	
	여(F)	0	0	1	52	11	280	
종로구	계(T)	0	0	54	442	97	374	
	남(M)	0	0	35	302	80	142	
	여(F)	0	0	19	140	17	232	
중구	계(T)	1	1	6	397	121	549	
	남(M)	0	1	2	288	82	237	
	여(F)	1	0	4	109	39	312	

II. Status of Registered Foreigners continue

05 Status of Registered Foreigners by Place of Residence and Sojourn Status

(Unit : person)

거주 F-2	동반 F-3	영주 F-5	결혼이민 F-6	기타 G-1	관광취업 H-1	방문취업 H-2	기타 others
103	97	547	685	17	10	233	11
39	38	190	152	9	1	129	7
64	59	357	533	8	9	104	4
90	40	319	525	20	4	196	8
33	22	115	94	9	0	109	4
57	18	204	431	11	4	87	4
489	377	1,355	850	142	96	1,492	12
207	178	588	214	96	9	794	7
282	199	767	636	46	87	698	5
528	92	2,025	731	85	30	3,483	43
251	28	896	208	54	4	1,970	27
277	64	1,129	523	31	26	1,513	16
555	513	1,619	752	133	402	765	635
267	150	765	220	113	51	377	250
288	363	854	532	20	351	388	385
556	347	2,243	534	119	413	474	79
282	125	1,083	149	61	38	226	40
274	222	1,160	385	58	375	248	39
177	723	523	456	94	29	409	74
80	240	214	164	47	10	192	44
97	483	309	292	47	19	217	30
331	209	1,138	670	30	21	1,503	39
128	80	517	197	26	4	801	26
203	129	621	473	4	17	702	13
344	422	867	786	98	45	520	92
131	169	385	164	55	6	286	58
213	253	482	622	43	39	234	34
327	147	1,289	897	37	24	2,026	15
158	48	554	222	22	4	1,094	10
169	99	735	675	15	20	932	5
218	19	982	744	41	9	979	4
96	4	428	179	28	2	575	3
122	15	554	565	13	7	404	1
1,816	97	8,020	1,749	225	72	16,379	112
859	24	4,034	714	190	8	10,076	59
957	73	3,986	1,035	35	64	6,303	53
451	2,357	1,042	799	1,762	96	774	2,827
237	795	481	390	1,578	29	406	1,495
214	1,562	561	409	184	67	368	1,332
287	86	1,247	857	22	30	571	8
139	31	523	167	16	4	309	2
148	55	724	690	6	26	262	6
313	323	749	395	125	74	1,180	536
150	105	347	129	93	9	577	285
163	218	402	266	32	65	603	251
435	364	1,158	404	229	56	1,669	637
206	122	576	119	143	4	792	367
229	242	582	285	86	52	877	270

II. 등록외국인 현황 계속

05 지역 및 체류자격별 등록외국인 현황

(단위 : 명)

체류자격 Status of Sojourn		성별 Sex	총계 Total	문화예술 D-1	구직 D-10	유학 D-2	기술연수 D-3	일반연수 D-4
지역 Region								
서울특별시 S e o u l	중랑구	계(T)	4,554	0	68	260	0	332
		남(M)	1,800	0	27	80	0	152
		여(F)	2,754	0	41	180	0	180
세종특별자치시 S e j o n g - s i	소계 S u b - T o t a l	계(T)	4,125	0	8	417	1	118
		남(M)	2,479	0	5	199	1	66
		여(F)	1,646	0	3	218	0	52
울산광역시 U l s a n	소계 S u b - T o t a l	계(T)	20,513	0	48	984	37	290
		남(M)	12,188	0	22	641	37	163
		여(F)	8,325	0	26	343	0	127
	남구	계(T)	4,928	0	31	561	8	237
		남(M)	2,476	0	13	340	8	136
		여(F)	2,452	0	18	221	0	101
	동구	계(T)	3,491	0	4	20	4	18
		남(M)	2,185	0	2	6	4	11
		여(F)	1,306	0	2	14	0	7
	북구	계(T)	2,516	0	1	0	0	3
		남(M)	1,564	0	0	0	0	2
		여(F)	952	0	1	0	0	1
	울주군	계(T)	7,372	0	8	396	25	13
		남(M)	5,049	0	4	292	25	5
		여(F)	2,323	0	4	104	0	8
중구	계(T)	2,206	0	4	7	0	19	
	남(M)	914	0	3	3	0	9	
	여(F)	1,292	0	1	4	0	10	
인천광역시 I n c h e o n	소계 S u b - T o t a l	계(T)	62,596	0	246	2,364	75	1,238
		남(M)	36,353	0	122	977	33	584
		여(F)	26,243	0	124	1,387	42	654
강화군	계(T)	789	0	0	4	0	3	
	남(M)	507	0	0	4	0	2	
	여(F)	282	0	0	0	0	1	
계양구	계(T)	3,108	0	12	74	1	232	
	남(M)	1,380	0	5	18	0	100	
	여(F)	1,728	0	7	56	1	132	
남구	계(T)	8,337	0	60	1,247	16	400	
	남(M)	4,168	0	29	586	8	206	
	여(F)	4,169	0	31	661	8	194	
남동구	계(T)	12,181	0	30	101	35	86	
	남(M)	8,489	0	13	34	15	42	
	여(F)	3,692	0	17	67	20	44	
동구	계(T)	900	0	0	1	1	3	
	남(M)	493	0	0	0	1	2	
	여(F)	407	0	0	1	0	1	
부평구	계(T)	12,221	0	44	122	9	202	
	남(M)	6,272	0	22	43	2	96	
	여(F)	5,949	0	22	79	7	106	
서구	계(T)	11,918	0	27	55	13	53	
	남(M)	8,275	0	14	22	7	20	
	여(F)	3,643	0	13	33	6	33	

II. Status of Registered Foreigners continue

05 Status of Registered Foreigners by Place of Residence and Sojourn Status

(Unit : person)

취재 D-5	종교 D-6	주재 D-7	기업투자 D-8	무역경영 D-9	교수 E-1	선원취업 E-10	회화 E-2	연구 E-3
0	3	1	9	8	2	0	45	2
0	2	1	7	3	2	0	21	1
0	1	0	2	5	0	0	24	1
0	9	1	5	2	20	0	122	10
0	8	1	5	2	10	0	53	10
0	1	0	0	0	10	0	69	0
0	22	15	33	364	28	288	364	185
0	20	13	33	360	24	288	156	153
0	2	2	0	4	4	0	208	32
0	5	4	14	14	9	30	174	40
0	5	4	14	13	6	30	82	35
0	0	0	0	1	3	0	92	5
0	4	10	5	314	0	184	46	0
0	3	8	5	311	0	184	17	0
0	1	2	0	3	0	0	29	0
0	4	0	7	2	0	50	47	0
0	4	0	7	2	0	50	13	0
0	0	0	0	0	0	0	34	0
0	6	0	5	29	19	14	39	143
0	5	0	5	29	18	14	21	116
0	1	0	0	0	1	0	18	27
0	3	1	2	5	0	10	58	2
0	3	1	2	5	0	10	23	2
0	0	0	0	0	0	0	35	0
0	45	55	516	154	103	351	443	105
0	33	46	481	142	83	351	178	81
0	12	9	35	12	20	0	265	24
0	5	0	1	0	0	0	8	0
0	4	0	1	0	0	0	3	0
0	1	0	0	0	0	0	5	0
0	1	0	11	2	0	0	33	0
0	1	0	10	1	0	0	22	0
0	0	0	1	1	0	0	11	0
0	5	1	44	14	13	98	23	30
0	0	1	42	13	12	98	13	26
0	5	0	2	1	1	0	10	4
0	7	0	37	6	2	82	50	3
0	6	0	36	5	2	82	25	3
0	1	0	1	1	0	0	25	0
0	0	0	1	4	0	12	0	0
0	0	0	1	3	0	12	0	0
0	0	0	0	1	0	0	0	0
0	6	4	19	11	1	20	72	0
0	6	2	18	10	1	20	25	0
0	0	2	1	1	0	0	47	0
0	9	3	57	35	0	0	92	1
0	5	3	52	34	0	0	36	1
0	4	0	5	1	0	0	56	0

II. 등록외국인 현황 계속

05 지역 및 체류자격별 등록외국인 현황

(단위 : 명)

체류자격 Status of Sojourn		성별 Sex	기술지도 E-4	전문직업 E-5	예술흥행 E-6	특정활동 E-7	비전문취업 E-9	방문동거 F-1
지역 Region								
서울특별시 S e o u l	중 랑 구	계(T)	0	0	0	46	89	488
		남(M)	0	0	0	25	59	190
		여(F)	0	0	0	21	30	298
세종특별자치시 S e j o n g - s i	소 계 S u b - T o t a l	계(T)	0	0	1	49	1,252	425
		남(M)	0	0	1	43	1,163	187
		여(F)	0	0	0	6	89	238
울산광역시 U l s a n	소 계 S u b - T o t a l	계(T)	3	0	128	244	5,117	2,537
		남(M)	3	0	13	224	5,028	928
		여(F)	0	0	115	20	89	1,609
인천광역시 I n c h e o n	남 구	계(T)	0	0	69	62	297	576
		남(M)	0	0	4	58	291	213
		여(F)	0	0	65	4	6	363
	동 구	계(T)	3	0	32	97	842	418
		남(M)	3	0	6	90	841	150
		여(F)	0	0	26	7	1	268
	북 구	계(T)	0	0	0	31	993	369
		남(M)	0	0	0	28	977	138
		여(F)	0	0	0	3	16	231
	울 주 군	계(T)	0	0	6	32	2,946	756
		남(M)	0	0	1	28	2,884	266
		여(F)	0	0	5	4	62	490
	중 구	계(T)	0	0	21	22	39	418
		남(M)	0	0	2	20	35	161
		여(F)	0	0	19	2	4	257
	소 계 S u b - T o t a l	계(T)	87	47	93	1,012	14,392	6,561
		남(M)	85	47	40	727	13,779	2,778
		여(F)	2	0	53	285	613	3,783
강 화 군	계(T)	0	0	0	3	432	76	
	남(M)	0	0	0	3	400	27	
	여(F)	0	0	0	0	32	49	
계 양 구	계(T)	0	0	0	37	445	376	
	남(M)	0	0	0	23	398	150	
	여(F)	0	0	0	14	47	226	
남 구	계(T)	0	0	0	47	684	847	
	남(M)	0	0	0	39	649	349	
	여(F)	0	0	0	8	35	498	
남 동 구	계(T)	0	0	6	124	5,660	1,033	
	남(M)	0	0	3	101	5,451	450	
	여(F)	0	0	3	23	209	583	
동 구	계(T)	0	0	0	6	216	96	
	남(M)	0	0	0	5	207	37	
	여(F)	0	0	0	1	9	59	
부 평 구	계(T)	0	0	6	57	797	1,570	
	남(M)	0	0	5	41	745	688	
	여(F)	0	0	1	16	52	882	
서 구	계(T)	0	43	5	125	5,594	961	
	남(M)	0	43	2	93	5,400	376	
	여(F)	0	0	3	32	194	585	

II. Status of Registered Foreigners continue

05 Status of Registered Foreigners by Place of Residence and Sojourn Status

(Unit : person)

거주 F-2	동반 F-3	영주 F-5	결혼이민 F-6	기타 G-1	관광취업 H-1	방문취업 H-2	기타 others
217	276	866	845	41	11	942	3
88	162	335	135	29	1	479	1
129	114	531	710	12	10	463	2
71	37	308	556	67	2	642	2
31	17	113	86	58	0	419	1
40	20	195	470	9	2	223	1
564	547	2,338	2,689	245	5	3,429	9
214	150	1,059	374	201	2	2,077	5
350	397	1,279	2,315	44	3	1,352	4
204	103	759	624	49	3	1,055	0
82	24	360	99	29	2	628	0
122	79	399	525	20	1	427	0
84	275	312	472	19	0	319	9
31	83	141	73	17	0	194	5
53	192	171	399	2	0	125	4
48	6	251	451	34	1	218	0
16	1	100	50	31	0	145	0
32	5	151	401	3	1	73	0
152	144	613	645	94	0	1,287	0
58	38	279	87	78	0	796	0
94	106	334	558	16	0	491	0
76	19	403	497	49	1	550	0
27	4	179	65	46	0	314	0
49	15	224	432	3	1	236	0
2,809	1,569	9,761	7,752	2,150	23	10,324	321
1,270	606	4,505	1,617	1,670	4	5,944	170
1,539	963	5,256	6,135	480	19	4,380	151
5	2	51	143	2	0	54	0
0	0	15	13	2	0	33	0
5	2	36	130	0	0	21	0
129	53	519	678	43	3	458	1
49	30	166	109	32	1	264	1
80	23	353	569	11	2	194	0
501	181	1,536	1,136	292	3	1,156	3
243	69	738	182	227	0	637	1
258	112	798	954	65	3	519	2
312	93	1,287	1,382	181	2	1,658	4
145	41	595	306	132	0	1,000	2
167	52	692	1,076	49	2	658	2
51	9	194	160	10	0	136	0
18	2	96	20	9	0	80	0
33	7	98	140	1	0	56	0
897	107	3,262	1,695	269	2	3,047	2
387	46	1,603	456	219	1	1,834	2
510	61	1,659	1,239	50	1	1,213	0
315	246	1,098	1,366	467	4	1,346	3
135	91	469	271	385	2	813	1
180	155	629	1,095	82	2	533	2

II. 등록외국인 현황 계속

05 지역 및 체류자격별 등록외국인 현황

(단위 : 명)

체류자격 Status of Sojourn		성별 Sex	총계 Total	문화예술 D-1	구직 D-10	유학 D-2	기술연수 D-3	일반연수 D-4
지역 Region								
인천광역시 Incheon	연수구	계(T)	9,135	0	20	742	0	239
		남(M)	4,670	0	13	262	0	108
		여(F)	4,465	0	7	480	0	131
	옹진군	계(T)	168	0	1	0	0	0
		남(M)	118	0	1	0	0	0
		여(F)	50	0	0	0	0	0
	중구	계(T)	3,839	0	52	18	0	20
		남(M)	1,981	0	25	8	0	8
		여(F)	1,858	0	27	10	0	12
전라남도 Jeollanam-do	소계 Sub-Total	계(T)	31,221	1	83	1,022	5	681
		남(M)	19,003	1	53	529	3	386
		여(F)	12,218	0	30	493	2	295
강진군	계(T)	439	0	0	0	0	0	
	남(M)	203	0	0	0	0	0	
	여(F)	236	0	0	0	0	0	
고흥군	계(T)	895	0	0	0	0	0	
	남(M)	595	0	0	0	0	0	
	여(F)	300	0	0	0	0	0	
곡성군	계(T)	435	0	1	4	0	74	
	남(M)	228	0	0	1	0	49	
	여(F)	207	0	1	3	0	25	
광양시	계(T)	1,546	0	1	4	0	2	
	남(M)	705	0	0	2	0	1	
	여(F)	841	0	1	2	0	1	
구례군	계(T)	245	0	0	0	0	0	
	남(M)	83	0	0	0	0	0	
	여(F)	162	0	0	0	0	0	
나주시	계(T)	2,564	0	17	248	1	254	
	남(M)	1,440	0	11	98	0	132	
	여(F)	1,124	0	6	150	1	122	
담양군	계(T)	1,049	0	0	1	0	0	
	남(M)	549	0	0	1	0	0	
	여(F)	500	0	0	0	0	0	
목포시	계(T)	2,868	0	18	103	3	108	
	남(M)	1,592	0	5	57	2	67	
	여(F)	1,276	0	13	46	1	41	
무안군	계(T)	1,686	1	14	428	0	75	
	남(M)	908	1	9	224	0	45	
	여(F)	778	0	5	204	0	30	
보성군	계(T)	490	0	0	0	0	9	
	남(M)	214	0	0	0	0	0	
	여(F)	276	0	0	0	0	9	
순천시	계(T)	1,858	0	2	112	0	123	
	남(M)	827	0	1	65	0	77	
	여(F)	1,031	0	1	47	0	46	
신안군	계(T)	767	0	0	0	0	0	
	남(M)	530	0	0	0	0	0	
	여(F)	237	0	0	0	0	0	

II. Status of Registered Foreigners continue

05 Status of Registered Foreigners by Place of Residence and Sojourn Status

(Unit : person)

취재 D-5	종교 D-6	주재 D-7	기업투자 D-8	무역경영 D-9	교수 E-1	선원취업 E-10	회화 E-2	연구 E-3
0	2	19	294	74	85	17	152	71
0	2	15	273	72	68	17	50	51
0	0	4	21	2	17	0	102	20
0	0	0	0	0	0	0	0	0
0	0	0	0	0	0	0	0	0
0	0	0	0	0	0	0	0	0
0	10	28	52	8	2	122	13	0
0	9	25	48	4	0	122	4	0
0	1	3	4	4	2	0	9	0
0	53	10	72	80	19	2,358	603	42
0	42	10	66	79	13	2,358	237	31
0	11	0	6	1	6	0	366	11
0	0	0	0	0	0	0	9	0
0	0	0	0	0	0	0	4	0
0	0	0	0	0	0	0	5	0
0	0	0	0	0	0	11	11	0
0	0	0	0	0	0	11	6	0
0	0	0	0	0	0	0	5	0
0	1	0	0	0	0	0	11	0
0	0	0	0	0	0	0	3	0
0	1	0	0	0	0	0	8	0
0	2	1	18	2	0	42	49	0
0	2	1	17	2	0	42	16	0
0	0	0	1	0	0	0	33	0
0	2	0	0	1	0	0	9	0
0	2	0	0	1	0	0	4	0
0	0	0	0	0	0	0	5	0
0	7	0	2	0	1	0	42	1
0	6	0	2	0	1	0	11	1
0	1	0	0	0	0	0	31	0
0	5	0	4	0	0	0	10	0
0	3	0	4	0	0	0	2	0
0	2	0	0	0	0	0	8	0
0	6	1	3	51	3	674	94	1
0	4	1	3	50	2	674	35	1
0	2	0	0	1	1	0	59	0
0	0	3	2	11	4	6	24	6
0	0	3	2	11	3	6	8	4
0	0	0	0	0	1	0	16	2
0	0	0	0	0	0	0	18	0
0	0	0	0	0	0	0	9	0
0	0	0	0	0	0	0	9	0
0	11	0	5	0	6	0	106	18
0	10	0	3	0	4	0	41	13
0	1	0	2	0	2	0	65	5
0	0	0	0	0	0	48	7	0
0	0	0	0	0	0	48	6	0
0	0	0	0	0	0	0	1	0

II. 등록외국인 현황 계속

05 지역 및 체류자격별 등록외국인 현황

(단위 : 명)

체류자격 Status of Sojourn		성별 Sex	기술지도 E-4	전문직업 E-5	예술흥행 E-6	특정활동 E-7	비전문취업 E-9	방문동거 F-1
지역 Region								
인천광역시 Incheon	연수구	계(T)	2	1	16	356	247	1,278
		남(M)	2	1	14	243	214	587
		여(F)	0	0	2	113	33	691
	옹진군	계(T)	0	0	0	5	107	13
		남(M)	0	0	0	4	107	3
		여(F)	0	0	0	1	0	10
	중구	계(T)	85	3	60	252	210	311
		남(M)	83	3	16	175	208	111
		여(F)	2	0	44	77	2	200
전라남도 Jeollanam-do	Sub-Total	계(T)	0	0	52	196	12,745	3,941
		남(M)	0	0	11	178	11,684	1,531
		여(F)	0	0	41	18	1,061	2,410
강진군	계(T)	0	0	0	2	171	86	
	남(M)	0	0	0	2	149	37	
	여(F)	0	0	0	0	22	49	
고흥군	계(T)	0	0	0	7	514	103	
	남(M)	0	0	0	6	500	49	
	여(F)	0	0	0	1	14	54	
곡성군	계(T)	0	0	0	0	142	64	
	남(M)	0	0	0	0	134	23	
	여(F)	0	0	0	0	8	41	
광양시	계(T)	0	0	4	13	382	295	
	남(M)	0	0	4	11	369	107	
	여(F)	0	0	0	2	13	188	
구례군	계(T)	0	0	0	0	50	59	
	남(M)	0	0	0	0	44	19	
	여(F)	0	0	0	0	6	40	
나주시	계(T)	0	0	0	12	1,047	271	
	남(M)	0	0	0	9	888	101	
	여(F)	0	0	0	3	159	170	
담양군	계(T)	0	0	0	1	732	92	
	남(M)	0	0	0	1	473	37	
	여(F)	0	0	0	0	259	55	
목포시	계(T)	0	0	3	15	318	422	
	남(M)	0	0	0	14	293	155	
	여(F)	0	0	3	1	25	267	
무안군	계(T)	0	0	0	18	528	200	
	남(M)	0	0	0	17	452	83	
	여(F)	0	0	0	1	76	117	
보성군	계(T)	0	0	0	1	187	98	
	남(M)	0	0	0	1	146	44	
	여(F)	0	0	0	0	41	54	
순천시	계(T)	0	0	9	9	334	299	
	남(M)	0	0	0	7	324	121	
	여(F)	0	0	9	2	10	178	
신안군	계(T)	0	0	0	3	424	99	
	남(M)	0	0	0	3	420	41	
	여(F)	0	0	0	0	4	58	

II. Status of Registered Foreigners continue

05 Status of Registered Foreigners by Place of Residence and Sojourn Status

(Unit : person)

거주 F-2	동반 F-3	영주 F-5	결혼이민 F-6	기타 G-1	관광취업 H-1	방문취업 H-2	기타 others
250	795	658	718	802	5	1,984	308
120	296	288	186	607	0	1,018	163
130	499	370	532	195	5	966	145
1	1	3	29	1	0	7	0
0	0	1	0	0	0	2	0
1	1	2	29	1	0	5	0
348	82	1,153	445	83	4	478	0
173	31	534	74	57	0	263	0
175	51	619	371	26	4	215	0
377	204	1,664	5,420	263	5	1,309	16
100	67	384	227	221	1	779	12
277	137	1,280	5,193	42	4	530	4
1	1	27	125	3	1	13	0
0	0	1	2	3	0	5	0
1	1	26	123	0	1	8	0
11	1	17	195	2	0	23	0
2	0	1	5	1	0	14	0
9	1	16	190	1	0	9	0
7	0	28	87	1	0	15	0
2	0	4	2	1	0	9	0
5	0	24	85	0	0	6	0
22	14	166	434	12	0	83	0
5	4	40	22	10	0	50	0
17	10	126	412	2	0	33	0
3	0	27	87	1	0	6	0
0	0	2	5	1	0	5	0
3	0	25	82	0	0	1	0
35	23	125	316	82	1	78	1
14	7	35	17	62	0	44	1
21	16	90	299	20	1	34	0
7	0	25	144	7	0	20	1
0	0	4	7	6	0	10	1
7	0	21	137	1	0	10	0
37	49	175	559	33	0	191	1
10	23	33	34	28	0	100	1
27	26	142	525	5	0	91	0
13	12	56	251	3	0	31	0
3	2	6	7	3	0	19	0
10	10	50	244	0	0	12	0
18	0	17	126	4	0	12	0
3	0	3	0	1	0	7	0
15	0	14	126	3	0	5	0
43	32	171	473	5	0	99	1
10	13	42	35	5	0	55	1
33	19	129	438	0	0	44	0
8	0	13	156	1	0	8	0
3	0	2	0	1	0	6	0
5	0	11	156	0	0	2	0

II. 등록외국인 현황 계속

05 지역 및 체류자격별 등록외국인 현황

(단위 : 명)

체류자격 Status of Sojourn		성별 Sex	총계 Total	문화예술 D-1	구직 D-10	유학 D-2	기술연수 D-3	일반연수 D-4
지역 Region								
전라남도 Jeollanam-do	여수시	계(T)	4,146	0	4	65	1	13
		남(M)	2,900	0	1	47	1	2
		여(F)	1,246	0	3	18	0	11
	영광군	계(T)	858	0	0	1	0	1
		남(M)	494	0	0	1	0	0
		여(F)	364	0	0	0	0	1
	영암군	계(T)	3,688	0	18	23	0	17
		남(M)	2,683	0	18	15	0	10
		여(F)	1,005	0	0	8	0	7
	완도군	계(T)	1,769	0	0	0	0	0
		남(M)	1,404	0	0	0	0	0
		여(F)	365	0	0	0	0	0
	장성군	계(T)	1,148	0	2	3	0	2
		남(M)	723	0	2	1	0	1
		여(F)	425	0	0	2	0	1
	장흥군	계(T)	550	0	0	0	0	0
		남(M)	236	0	0	0	0	0
		여(F)	314	0	0	0	0	0
진도군	계(T)	1,243	0	1	0	0	0	
	남(M)	1,020	0	1	0	0	0	
	여(F)	223	0	0	0	0	0	
함평군	계(T)	656	0	0	0	0	0	
	남(M)	391	0	0	0	0	0	
	여(F)	265	0	0	0	0	0	
해남군	계(T)	1,365	0	5	0	0	1	
	남(M)	835	0	5	0	0	0	
	여(F)	530	0	0	0	0	1	
화순군	계(T)	956	0	0	30	0	2	
	남(M)	443	0	0	17	0	2	
	여(F)	513	0	0	13	0	0	
전라북도 Jeollabuk-do	Sub-Total	계(T)	28,588	8	126	3,437	90	2,117
		남(M)	15,100	2	72	1,649	27	1,312
		여(F)	13,488	6	54	1,788	63	805
	고창군	계(T)	934	0	0	2	0	1
		남(M)	477	0	0	0	0	1
		여(F)	457	0	0	2	0	0
	군산시	계(T)	5,266	0	13	309	7	200
		남(M)	3,345	0	11	186	3	124
		여(F)	1,921	0	2	123	4	76
	김제시	계(T)	1,952	0	3	3	4	1
		남(M)	1,321	0	2	1	4	0
		여(F)	631	0	1	2	0	1
	남원시	계(T)	976	0	0	2	0	0
		남(M)	407	0	0	1	0	0
		여(F)	569	0	0	1	0	0
무주군	계(T)	250	0	0	0	0	0	
	남(M)	81	0	0	0	0	0	
	여(F)	169	0	0	0	0	0	

II. Status of Registered Foreigners continue

05 Status of Registered Foreigners by Place of Residence and Sojourn Status

(Unit : person)

취재 D-5	종교 D-6	주재 D-7	기업투자 D-8	무역경영 D-9	교수 E-1	선원취업 E-10	회화 E-2	연구 E-3
0	14	2	24	0	4	1,429	80	9
0	11	2	24	0	3	1,429	35	7
0	3	0	0	0	1	0	45	2
0	1	0	0	0	1	35	20	0
0	1	0	0	0	0	35	9	0
0	0	0	0	0	1	0	11	0
0	0	0	3	14	0	8	14	0
0	0	0	3	14	0	8	6	0
0	0	0	0	0	0	0	8	0
0	1	0	1	0	0	64	11	0
0	0	0	1	0	0	64	6	0
0	1	0	0	0	0	0	5	0
0	1	0	1	0	0	0	6	0
0	1	0	1	0	0	0	3	0
0	0	0	0	0	0	0	3	0
0	0	0	0	1	0	0	14	0
0	0	0	0	1	0	0	6	0
0	0	0	0	0	0	0	8	0
0	0	3	9	0	0	41	16	0
0	0	3	6	0	0	41	7	0
0	0	0	3	0	0	0	9	0
0	0	0	0	0	0	0	9	0
0	0	0	0	0	0	0	4	0
0	0	0	0	0	0	0	5	0
0	1	0	0	0	0	0	21	0
0	1	0	0	0	0	0	9	0
0	0	0	0	0	0	0	12	0
0	1	0	0	0	0	0	22	7
0	1	0	0	0	0	0	7	5
0	0	0	0	0	0	0	15	2
0	44	1	33	3	47	348	467	145
0	22	1	30	3	25	348	187	123
0	22	0	3	0	22	0	280	22
0	0	0	0	0	0	1	15	0
0	0	0	0	0	0	1	7	0
0	0	0	0	0	0	0	8	0
0	3	1	12	2	2	339	79	12
0	3	1	12	2	1	339	30	9
0	0	0	0	0	1	0	49	3
0	3	0	4	0	0	0	11	0
0	3	0	3	0	0	0	2	0
0	0	0	1	0	0	0	9	0
0	3	0	0	0	0	0	16	0
0	3	0	0	0	0	0	5	0
0	0	0	0	0	0	0	11	0
0	0	0	0	0	0	0	9	0
0	0	0	0	0	0	0	6	0
0	0	0	0	0	0	0	3	0

II. 등록외국인 현황 계속

05 지역 및 체류자격별 등록외국인 현황

(단위 : 명)

체류자격 Status of Sojourn			성별 Sex	기술지도 E-4	전문직업 E-5	예술행행 E-6	특정활동 E-7	비전문취업 E-9	방문동거 F-1
지역 Region									
전라남도 Jeollanam-do	여수시	계(T)	0	0	19	13	1,094	363	
		남(M)	0	0	6	9	1,048	144	
		여(F)	0	0	13	4	46	219	
	영광군	계(T)	0	0	0	0	339	152	
		남(M)	0	0	0	0	334	54	
		여(F)	0	0	0	0	5	98	
	영암군	계(T)	0	0	17	79	1,945	371	
		남(M)	0	0	1	78	1,886	139	
		여(F)	0	0	16	1	59	232	
	완도군	계(T)	0	0	0	3	1,233	165	
		남(M)	0	0	0	3	1,229	65	
		여(F)	0	0	0	0	4	100	
	장성군	계(T)	0	0	0	8	674	167	
		남(M)	0	0	0	6	598	64	
		여(F)	0	0	0	2	76	103	
	장흥군	계(T)	0	0	0	2	207	101	
		남(M)	0	0	0	1	172	35	
		여(F)	0	0	0	1	35	66	
	진도군	계(T)	0	0	0	5	910	96	
		남(M)	0	0	0	5	909	39	
		여(F)	0	0	0	0	1	57	
함평군	계(T)	0	0	0	0	407	75		
	남(M)	0	0	0	0	342	33		
	여(F)	0	0	0	0	65	42		
해남군	계(T)	0	0	0	5	730	199		
	남(M)	0	0	0	5	680	79		
	여(F)	0	0	0	0	50	120		
화순군	계(T)	0	0	0	0	377	164		
	남(M)	0	0	0	0	294	62		
	여(F)	0	0	0	0	83	102		
전라북도 Jeollabuk-do	Sub-Total	계(T)	0	0	71	185	8,427	3,635	
		남(M)	0	0	13	173	7,379	1,406	
		여(F)	0	0	58	12	1,048	2,229	
고창군	계(T)	0	0	0	0	371	129		
	남(M)	0	0	0	0	337	48		
	여(F)	0	0	0	0	34	81		
군산시	계(T)	0	0	53	39	1,835	556		
	남(M)	0	0	2	38	1,790	213		
	여(F)	0	0	51	1	45	343		
김제시	계(T)	0	0	0	12	1,210	210		
	남(M)	0	0	0	11	1,106	80		
	여(F)	0	0	0	1	104	130		
남원시	계(T)	0	0	2	2	255	230		
	남(M)	0	0	1	2	229	89		
	여(F)	0	0	1	0	26	141		
무주군	계(T)	0	0	1	2	24	85		
	남(M)	0	0	0	2	23	37		
	여(F)	0	0	1	0	1	48		

II. Status of Registered Foreigners continue

05 Status of Registered Foreigners by Place of Residence and Sojourn Status

(Unit : person)

거주 F-2	동반 F-3	영주 F-5	결혼이민 F-6	기타 G-1	관광취업 H-1	방문취업 H-2	기타 others
47	18	238	638	8	2	61	0
15	3	40	29	7	1	36	0
32	15	198	609	1	1	25	0
5	2	58	190	2	0	51	0
2	2	19	3	2	0	32	0
3	0	39	187	0	0	19	0
67	39	246	357	61	0	409	0
25	9	117	39	56	0	259	0
42	30	129	318	5	0	150	0
3	0	29	204	6	0	49	0
0	0	3	3	6	0	24	0
3	0	26	201	0	0	25	0
7	2	43	188	11	0	21	12
0	0	10	6	8	0	14	8
7	2	33	182	3	0	7	4
9	1	31	159	0	0	25	0
0	0	3	4	0	0	14	0
9	1	28	155	0	0	11	0
4	0	15	130	2	0	11	0
0	0	1	0	2	0	6	0
4	0	14	130	0	0	5	0
3	0	27	116	3	0	16	0
0	0	1	1	3	0	7	0
3	0	26	115	0	0	9	0
19	0	47	277	6	0	54	0
4	0	5	2	5	0	40	0
15	0	42	275	1	0	14	0
8	10	83	208	10	1	33	0
2	4	12	4	10	0	23	0
6	6	71	204	0	1	10	0
451	540	1,895	4,797	342	5	1,308	66
142	221	509	324	288	4	804	36
309	319	1,386	4,473	54	1	504	30
16	1	55	229	9	0	105	0
0	1	2	3	7	0	70	0
16	0	53	226	2	0	35	0
108	34	425	751	60	0	362	64
41	9	151	71	45	0	229	35
67	25	274	680	15	0	133	29
23	15	94	295	28	0	36	0
7	6	31	16	23	0	26	0
16	9	63	279	5	0	10	0
16	5	87	290	18	0	50	0
5	2	13	11	17	0	29	0
11	3	74	279	1	0	21	0
8	0	24	84	0	0	13	0
1	0	2	3	0	0	7	0
7	0	22	81	0	0	6	0

II. 등록외국인 현황 계속

05 지역 및 체류자격별 등록외국인 현황

(단위 : 명)

체류자격 Status of Sojourn		성별 Sex	총계 Total	문화예술 D-1	구직 D-10	유학 D-2	기술연수 D-3	일반연수 D-4	
지역 Region									
전라북도 Jeollabuk-do	부안군	계(T)	658	0	0	0	0	1	
		남(M)	283	0	0	0	0	1	
		여(F)	375	0	0	0	0	0	
	순창군	계(T)	361	0	0	0	0	0	
		남(M)	130	0	0	0	0	0	
		여(F)	231	0	0	0	0	0	
	완주군	계(T)	2,507	0	13	353	1	224	
		남(M)	1,372	0	10	157	1	182	
		여(F)	1,135	0	3	196	0	42	
	익산시	계(T)	5,167	0	12	641	54	677	
		남(M)	2,651	0	7	307	12	416	
		여(F)	2,516	0	5	334	42	261	
	임실군	계(T)	413	0	0	0	1	0	
		남(M)	187	0	0	0	1	0	
		여(F)	226	0	0	0	0	0	
	장수군	계(T)	381	0	0	0	0	0	
		남(M)	187	0	0	0	0	0	
		여(F)	194	0	0	0	0	0	
전주 덕진구	계(T)	4,166	2	49	1,329	4	458		
	남(M)	1,875	1	21	557	2	285		
	여(F)	2,291	1	28	772	2	173		
전주 완산구	계(T)	2,987	6	34	771	1	408		
	남(M)	1,300	1	21	425	1	210		
	여(F)	1,687	5	13	346	0	198		
정읍시	계(T)	2,230	0	2	27	10	147		
	남(M)	1,353	0	0	15	3	93		
	여(F)	877	0	2	12	7	54		
진안군	계(T)	340	0	0	0	8	0		
	남(M)	131	0	0	0	0	0		
	여(F)	209	0	0	0	8	0		
제주특별자치도 Jeju-do	소계 Sub-Total	계(T)	21,689	2	80	1,021	0	428	
		남(M)	11,918	1	36	464	0	201	
		여(F)	9,771	1	44	557	0	227	
	서귀포시	계(T)	7,988	0	9	11	0	28	
		남(M)	4,569	0	4	2	0	6	
		여(F)	3,419	0	5	9	0	22	
	제주시	계(T)	13,701	2	71	1,010	0	400	
		남(M)	7,349	1	32	462	0	195	
		여(F)	6,352	1	39	548	0	205	
	충청남도 Chungcheongnam-do	소계 Sub-Total	계(T)	64,155	1	145	4,104	114	2,338
			남(M)	39,226	1	76	1,805	87	1,200
			여(F)	24,929	0	69	2,299	27	1,138
계룡시		계(T)	207	0	1	0	0	1	
		남(M)	92	0	1	0	0	1	
	여(F)	115	0	0	0	0	0		
공주시	계(T)	1,996	1	10	286	0	85		
	남(M)	991	1	4	99	0	48		
	여(F)	1,005	0	6	187	0	37		

II. Status of Registered Foreigners continue

05 Status of Registered Foreigners by Place of Residence and Sojourn Status

(Unit : person)

취재 D-5	종교 D-6	주재 D-7	기업투자 D-8	무역경영 D-9	교수 E-1	선원취업 E-10	회화 E-2	연구 E-3
0	0	0	0	0	0	8	12	0
0	0	0	0	0	0	8	4	0
0	0	0	0	0	0	0	8	0
0	0	0	0	0	0	0	10	0
0	0	0	0	0	0	0	5	0
0	0	0	0	0	0	0	5	0
0	0	0	1	0	2	0	6	7
0	0	0	1	0	2	0	2	5
0	0	0	0	0	0	0	4	2
0	4	0	8	1	10	0	52	21
0	2	0	8	1	4	0	22	17
0	2	0	0	0	6	0	30	4
0	0	0	0	0	0	0	9	0
0	0	0	0	0	0	0	4	0
0	0	0	0	0	0	0	5	0
0	0	0	0	0	0	0	4	0
0	0	0	0	0	0	0	2	0
0	0	0	0	0	0	0	2	0
0	8	0	4	0	13	0	89	80
0	4	0	4	0	8	0	31	72
0	4	0	0	0	5	0	58	8
0	17	0	3	0	20	0	125	22
0	6	0	2	0	10	0	59	17
0	11	0	1	0	10	0	66	5
0	6	0	1	0	0	0	21	3
0	1	0	0	0	0	0	5	3
0	5	0	1	0	0	0	16	0
0	0	0	0	0	0	0	9	0
0	0	0	0	0	0	0	3	0
0	0	0	0	0	0	0	6	0
0	24	52	109	5	13	1,713	271	20
0	12	47	72	3	8	1,713	132	15
0	12	5	37	2	5	0	139	5
0	5	1	40	3	0	710	57	5
0	3	1	26	1	0	710	26	3
0	2	0	14	2	0	0	31	2
0	19	51	69	2	13	1,003	214	15
0	9	46	46	2	8	1,003	106	12
0	10	5	23	0	5	0	108	3
0	95	5	109	12	121	1,458	601	58
0	46	5	100	10	78	1,457	262	52
0	49	0	9	2	43	1	339	6
0	22	0	0	1	0	1	16	0
0	16	0	0	1	0	1	8	0
0	6	0	0	0	0	0	8	0
0	36	0	2	1	3	0	42	3
0	3	0	2	1	2	0	17	2
0	33	0	0	0	1	0	25	1

II. 등록외국인 현황 계속

05 지역 및 체류자격별 등록외국인 현황

(단위 : 명)

체류자격 Status of Sojourn		성별 Sex	기술지도 E-4	전문직업 E-5	예술행행 E-6	특정활동 E-7	비전문취업 E-9	방문동거 F-1	
지역 Region									
전라북도 Jeollabuk-do	부안군	계(T)	0	0	8	1	190	148	
		남(M)	0	0	4	1	161	56	
		여(F)	0	0	4	0	29	92	
	순창군	계(T)	0	0	0	0	94	80	
		남(M)	0	0	0	0	74	36	
		여(F)	0	0	0	0	20	44	
	완주군	계(T)	0	0	1	13	978	304	
		남(M)	0	0	1	12	718	117	
		여(F)	0	0	0	1	260	187	
	익산시	계(T)	0	0	1	48	1,530	552	
		남(M)	0	0	0	45	1,196	203	
		여(F)	0	0	1	3	334	349	
	임실군	계(T)	0	0	0	2	142	112	
		남(M)	0	0	0	1	129	43	
		여(F)	0	0	0	1	13	69	
	장수군	계(T)	0	0	0	4	174	67	
		남(M)	0	0	0	4	140	26	
		여(F)	0	0	0	0	34	41	
	전주 덕진구	계(T)	0	0	5	20	415	422	
		남(M)	0	0	5	19	363	157	
		여(F)	0	0	0	1	52	265	
전주 완산구	계(T)	0	0	0	37	109	377		
	남(M)	0	0	0	33	105	154		
	여(F)	0	0	0	4	4	223		
정읍시	계(T)	0	0	0	4	992	290		
	남(M)	0	0	0	4	927	114		
	여(F)	0	0	0	0	65	176		
진안군	계(T)	0	0	0	1	108	73		
	남(M)	0	0	0	1	81	33		
	여(F)	0	0	0	0	27	40		
제주특별자치도 Jeju-do	소계 Sub-Total	계(T)	0	1	232	2,855	3,603	1,547	
		남(M)	0	1	150	1,100	3,458	567	
		여(F)	0	0	82	1,755	145	980	
	서귀포시	계(T)	0	0	138	1,304	1,436	421	
		남(M)	0	0	90	547	1,396	150	
		여(F)	0	0	48	757	40	271	
	제주시	계(T)	0	1	94	1,551	2,167	1,126	
		남(M)	0	1	60	553	2,062	417	
		여(F)	0	0	34	998	105	709	
	충청남도 Chungcheongnam-do	소계 Sub-Total	계(T)	0	0	30	379	21,765	6,895
			남(M)	0	0	10	329	19,353	2,780
			여(F)	0	0	20	50	2,412	4,115
계룡시		계(T)	0	0	0	4	32	43	
		남(M)	0	0	0	3	27	16	
	여(F)	0	0	0	1	5	27		
공주시	계(T)	0	0	0	8	606	256		
	남(M)	0	0	0	8	534	99		
	여(F)	0	0	0	0	72	157		

II. Status of Registered Foreigners continue

05 Status of Registered Foreigners by Place of Residence and Sojourn Status

(Unit : person)

거주 F-2	동반 F-3	영주 F-5	결혼이민 F-6	기타 G-1	관광취업 H-1	방문취업 H-2	기타 others
5	0	51	177	27	0	30	0
0	0	4	4	25	0	15	0
5	0	47	173	2	0	15	0
6	1	46	115	0	0	9	0
1	0	5	2	0	0	7	0
5	1	41	113	0	0	2	0
22	16	81	328	26	0	131	0
6	5	21	14	25	0	93	0
16	11	60	314	1	0	38	0
71	77	392	773	91	0	152	0
21	34	124	73	78	0	81	0
50	43	268	700	13	0	71	0
11	0	17	113	1	0	5	0
0	0	4	2	1	0	2	0
11	0	13	111	0	0	3	0
7	3	27	84	0	0	11	0
0	0	3	3	0	0	9	0
7	3	24	81	0	0	2	0
69	299	196	527	44	3	128	2
26	127	42	39	36	3	72	1
43	172	154	488	8	0	56	1
53	82	240	545	13	1	123	0
21	35	66	53	11	0	70	0
32	47	174	492	2	1	53	0
31	7	131	386	25	1	146	0
12	2	39	26	20	1	88	0
19	5	92	360	5	0	58	0
5	0	29	100	0	0	7	0
1	0	2	4	0	0	6	0
4	0	27	96	0	0	1	0
4,820	422	1,390	2,018	223	15	765	60
2,311	191	576	259	131	1	443	26
2,509	231	814	1,759	92	14	322	34
2,371	301	246	627	29	3	235	8
1,146	141	94	66	13	1	140	3
1,225	160	152	561	16	2	95	5
2,449	121	1,144	1,391	194	12	530	52
1,165	50	482	193	118	0	303	23
1,284	71	662	1,198	76	12	227	29
1,140	384	4,585	6,412	612	4	12,758	30
438	152	1,908	621	532	3	7,903	18
702	232	2,677	5,791	80	1	4,855	12
3	2	23	48	0	0	10	0
0	0	10	3	0	0	5	0
3	2	13	45	0	0	5	0
33	21	106	364	4	0	128	1
11	7	36	39	3	0	74	1
22	14	70	325	1	0	54	0

II. 등록외국인 현황 계속

05 지역 및 체류자격별 등록외국인 현황

(단위 : 명)

체류자격 Status of Sojourn		성별 Sex	총계 Total	문화예술 D-1	구직 D-10	유학 D-2	기술연수 D-3	일반연수 D-4
지역 Region								
충청남도 Chungcheongnam-do	금산군	계(T)	1,913	0	8	195	1	304
		남(M)	1,024	0	6	113	0	180
		여(F)	889	0	2	82	1	124
	논산시	계(T)	3,952	0	10	148	1	198
		남(M)	2,049	0	3	77	0	114
		여(F)	1,903	0	7	71	1	84
	당진시	계(T)	5,377	0	10	69	1	8
		남(M)	3,560	0	5	36	0	3
		여(F)	1,817	0	5	33	1	5
	보령시	계(T)	2,803	0	0	24	17	3
		남(M)	2,181	0	0	23	17	3
		여(F)	622	0	0	1	0	0
	부여군	계(T)	1,209	0	0	8	0	0
		남(M)	624	0	0	2	0	0
		여(F)	585	0	0	6	0	0
	서산시	계(T)	4,091	0	12	493	8	210
		남(M)	2,199	0	8	204	8	109
		여(F)	1,892	0	4	289	0	101
	서천군	계(T)	1,247	0	0	0	0	5
		남(M)	920	0	0	0	0	3
		여(F)	327	0	0	0	0	2
	아산시	계(T)	16,204	0	23	1,378	48	396
		남(M)	10,137	0	14	561	45	186
		여(F)	6,067	0	9	817	3	210
예산군	계(T)	2,156	0	0	13	1	0	
	남(M)	1,456	0	0	4	1	0	
	여(F)	700	0	0	9	0	0	
천안시 동남구	계(T)	8,569	0	29	860	10	662	
	남(M)	5,003	0	18	386	6	328	
	여(F)	3,566	0	11	474	4	334	
천안시 서북구	계(T)	10,302	0	37	568	27	441	
	남(M)	6,281	0	14	284	10	210	
	여(F)	4,021	0	23	284	17	231	
청양군	계(T)	589	0	1	1	0	0	
	남(M)	295	0	1	1	0	0	
	여(F)	294	0	0	0	0	0	
태안군	계(T)	1,344	0	1	1	0	1	
	남(M)	959	0	1	1	0	1	
	여(F)	385	0	0	0	0	0	
홍성군	계(T)	2,196	0	3	60	0	24	
	남(M)	1,455	0	1	14	0	14	
	여(F)	741	0	2	46	0	10	

II. Status of Registered Foreigners continue

05 Status of Registered Foreigners by Place of Residence and Sojourn Status

(Unit : person)

취재 D-5	종교 D-6	주재 D-7	기업투자 D-8	무역경영 D-9	교수 E-1	선원취업 E-10	회화 E-2	연구 E-3
0	0	0	1	0	0	0	12	0
0	0	0	0	0	0	0	5	0
0	0	0	1	0	0	0	7	0
0	3	0	7	1	5	0	16	0
0	1	0	6	1	1	0	8	0
0	2	0	1	0	4	0	8	0
0	1	2	2	0	1	0	26	0
0	1	2	1	0	0	0	4	0
0	0	0	1	0	1	0	22	0
0	3	0	1	0	0	697	19	0
0	3	0	1	0	0	696	12	0
0	0	0	0	0	0	1	7	0
0	0	0	0	0	2	0	9	0
0	0	0	0	0	2	0	1	0
0	0	0	0	0	0	0	8	0
0	3	0	2	0	15	7	76	0
0	2	0	2	0	13	7	43	0
0	1	0	0	0	2	0	33	0
0	0	0	0	0	0	295	10	1
0	0	0	0	0	0	295	0	1
0	0	0	0	0	0	0	10	0
0	8	2	32	5	19	0	77	15
0	8	2	31	4	12	0	34	13
0	0	0	1	1	7	0	43	2
0	2	0	0	0	0	0	20	0
0	2	0	0	0	0	0	9	0
0	0	0	0	0	0	0	11	0
0	5	1	14	2	15	0	83	16
0	4	1	13	2	12	0	38	13
0	1	0	1	0	3	0	45	3
0	9	0	40	1	59	1	140	23
0	4	0	36	0	35	1	64	23
0	5	0	4	1	24	0	76	0
0	0	0	0	0	0	0	7	0
0	0	0	0	0	0	0	3	0
0	0	0	0	0	0	0	4	0
0	0	0	2	1	0	442	20	0
0	0	0	2	1	0	442	6	0
0	0	0	0	0	0	0	14	0
0	3	0	6	0	2	15	28	0
0	2	0	6	0	1	15	10	0
0	1	0	0	0	1	0	18	0

II. 등록외국인 현황 계속

05 지역 및 체류자격별 등록외국인 현황

(단위 : 명)

체류자격 Status of Sojourn		성별 Sex	기술지도 E-4	전문직업 E-5	예술행 E-6	특정활동 E-7	비전문취업 E-9	방문동거 F-1
지역 Region								
충청남도 Chungcheongnam-do	금산군	계(T)	0	0	0	5	828	208
		남(M)	0	0	0	4	568	89
		여(F)	0	0	0	1	260	119
	논산시	계(T)	0	0	4	8	2,213	347
		남(M)	0	0	0	7	1,353	134
		여(F)	0	0	4	1	860	213
	당진시	계(T)	0	0	4	48	2,156	583
		남(M)	0	0	3	44	2,079	221
		여(F)	0	0	1	4	77	362
	보령시	계(T)	0	0	1	6	1,294	169
		남(M)	0	0	0	6	1,217	73
		여(F)	0	0	1	0	77	96
	부여군	계(T)	0	0	0	3	612	184
		남(M)	0	0	0	3	491	68
		여(F)	0	0	0	0	121	116
	서산시	계(T)	0	0	3	25	708	482
		남(M)	0	0	0	25	656	170
		여(F)	0	0	3	0	52	312
	서천군	계(T)	0	0	2	0	574	98
		남(M)	0	0	0	0	536	37
		여(F)	0	0	2	0	38	61
	아산시	계(T)	0	0	4	63	4,687	1,999
		남(M)	0	0	2	57	4,449	848
		여(F)	0	0	2	6	238	1,151
예산군	계(T)	0	0	1	14	1,109	235	
	남(M)	0	0	0	11	1,043	99	
	여(F)	0	0	1	3	66	136	
천안시 동남구	계(T)	0	0	2	58	1,992	841	
	남(M)	0	0	1	50	1,845	334	
	여(F)	0	0	1	8	147	507	
천안시 서북구	계(T)	0	0	5	115	3,237	1,001	
	남(M)	0	0	2	93	2,973	408	
	여(F)	0	0	3	22	264	593	
청양군	계(T)	0	0	1	0	277	92	
	남(M)	0	0	1	0	220	37	
	여(F)	0	0	0	0	57	55	
태안군	계(T)	0	0	3	18	374	120	
	남(M)	0	0	1	14	362	45	
	여(F)	0	0	2	4	12	75	
홍성군	계(T)	0	0	0	4	1,066	237	
	남(M)	0	0	0	4	1,000	102	
	여(F)	0	0	0	0	66	135	

II. Status of Registered Foreigners continue

05 Status of Registered Foreigners by Place of Residence and Sojourn Status

(Unit : person)

거주 F-2	동반 F-3	영주 F-5	결혼이민 F-6	기타 G-1	관광취업 H-1	방문취업 H-2	기타 others
14	6	50	226	6	1	48	0
3	4	7	4	6	1	34	0
11	2	43	222	0	0	14	0
55	38	131	394	85	0	284	4
18	12	43	25	73	0	170	3
37	26	88	369	12	0	114	1
101	15	475	569	105	0	1,201	0
36	3	186	46	93	0	797	0
65	12	289	523	12	0	404	0
26	0	128	295	10	0	110	0
13	0	48	12	9	0	48	0
13	0	80	283	1	0	62	0
15	0	49	260	11	0	56	0
0	0	7	5	10	0	35	0
15	0	42	255	1	0	21	0
156	17	562	469	47	0	796	0
58	9	284	42	40	0	519	0
98	8	278	427	7	0	277	0
15	0	60	153	1	0	32	1
6	0	19	2	0	0	20	1
9	0	41	151	1	0	12	0
219	58	957	1,081	114	0	4,999	20
80	13	438	165	103	0	3,061	11
139	45	519	916	11	0	1,938	9
35	3	133	282	17	0	291	0
10	3	56	17	15	0	186	0
25	0	77	265	2	0	105	0
189	82	738	732	108	0	2,130	0
80	41	316	108	86	0	1,321	0
109	41	422	624	22	0	809	0
229	140	921	936	86	3	2,279	4
100	60	383	134	79	2	1,364	2
129	80	538	802	7	1	915	2
6	0	25	140	1	0	38	0
2	0	7	1	1	0	21	0
4	0	18	139	0	0	17	0
14	0	80	185	2	0	80	0
8	0	23	2	2	0	48	0
6	0	57	183	0	0	32	0
30	2	147	278	15	0	276	0
13	0	45	16	12	0	200	0
17	2	102	262	3	0	76	0

II. 등록외국인 현황

05 지역 및 체류자격별 등록외국인 현황

(단위 : 명)

체류자격 Status of Sojourn		성별 Sex	총계 Total	문화예술 D-1	구직 D-10	유학 D-2	기술연수 D-3	일반연수 D-4
지역 Region								
충청북도 Chungcheongbuk-do	소 계 S u b - T o t a l	계(T)	36,656	6	82	2,420	68	1,349
		남(M)	22,890	4	33	1,206	25	802
		여(F)	13,766	2	49	1,214	43	547
괴산군		계(T)	800	0	0	67	0	13
		남(M)	510	0	0	29	0	7
		여(F)	290	0	0	38	0	6
단양군		계(T)	234	0	0	0	0	0
		남(M)	116	0	0	0	0	0
		여(F)	118	0	0	0	0	0
보은군		계(T)	485	0	0	0	0	0
		남(M)	245	0	0	0	0	0
		여(F)	240	0	0	0	0	0
영동군		계(T)	558	0	1	26	0	0
		남(M)	275	0	0	10	0	0
		여(F)	283	0	1	16	0	0
옥천군		계(T)	741	0	1	1	1	0
		남(M)	441	0	1	0	1	0
		여(F)	300	0	0	1	0	0
미성군		계(T)	8,747	0	5	49	2	20
		남(M)	6,460	0	1	21	1	11
		여(F)	2,287	0	4	28	1	9
제천시		계(T)	1,476	1	6	121	0	124
		남(M)	720	1	3	61	0	59
		여(F)	756	0	3	60	0	65
증평군		계(T)	672	0	1	1	0	2
		남(M)	326	0	0	1	0	0
		여(F)	346	0	1	0	0	2
진천군		계(T)	5,575	0	2	5	14	10
		남(M)	4,008	0	1	2	6	5
		여(F)	1,567	0	1	3	8	5
청주 상당구		계(T)	1,264	0	3	33	0	6
		남(M)	534	0	1	26	0	5
		여(F)	730	0	2	7	0	1
청주 서원구		계(T)	2,444	0	11	627	0	120
		남(M)	1,280	0	5	304	0	67
		여(F)	1,164	0	6	323	0	53
청주 청원구		계(T)	3,604	3	15	459	8	249
		남(M)	2,163	1	7	235	6	147
		여(F)	1,441	2	8	224	2	102
청주 흥덕구		계(T)	5,013	0	26	500	38	207
		남(M)	2,622	0	8	263	6	105
		여(F)	2,391	0	18	237	32	102
충주시		계(T)	5,043	2	11	531	5	598
		남(M)	3,190	2	6	254	5	396
		여(F)	1,853	0	5	277	0	202

II. Status of Registered Foreigners

05 Status of Registered Foreigners by Place of Residence and Sojourn Status

(Unit : person)

취재 D-5	종교 D-6	주재 D-7	기업투자 D-8	무역경영 D-9	교수 E-1	선원취업 E-10	회화 E-2	연구 E-3
0	41	3	73	44	46	0	337	50
0	15	1	71	41	36	0	154	43
0	26	2	2	3	10	0	183	7
0	1	0	0	0	0	0	7	0
0	1	0	0	0	0	0	3	0
0	0	0	0	0	0	0	4	0
0	0	0	0	0	0	0	3	0
0	0	0	0	0	0	0	1	0
0	0	0	0	0	0	0	2	0
0	6	0	1	0	0	0	4	0
0	1	0	1	0	0	0	2	0
0	5	0	0	0	0	0	2	0
0	2	0	0	0	0	0	5	0
0	0	0	0	0	0	0	2	0
0	2	0	0	0	0	0	3	0
0	0	0	0	0	1	0	8	0
0	0	0	0	0	1	0	5	0
0	0	0	0	0	0	0	3	0
0	7	0	6	2	0	0	14	3
0	4	0	6	2	0	0	6	2
0	3	0	0	0	0	0	8	1
0	4	0	0	0	7	0	36	0
0	1	0	0	0	5	0	17	0
0	3	0	0	0	2	0	19	0
0	0	0	0	1	0	0	2	1
0	0	0	0	1	0	0	1	1
0	0	0	0	0	0	0	1	0
0	0	0	5	3	0	0	17	1
0	0	0	5	1	0	0	6	0
0	0	0	0	2	0	0	11	1
0	1	0	2	0	3	0	21	0
0	0	0	2	0	2	0	7	0
0	1	0	0	0	1	0	14	0
0	6	0	0	0	9	0	67	15
0	4	0	0	0	7	0	32	11
0	2	0	0	0	2	0	35	4
0	7	1	43	0	19	0	51	16
0	1	1	43	0	16	0	31	16
0	6	0	0	0	3	0	20	0
0	4	2	10	3	2	0	70	13
0	2	0	10	2	1	0	29	12
0	2	2	0	1	1	0	41	1
0	3	0	6	35	5	0	32	1
0	1	0	4	35	4	0	12	1
0	2	0	2	0	1	0	20	0

II. 등록외국인 현황

05 지역 및 체류자격별 등록외국인 현황

(단위 : 명)

체류자격 Status of Sojourn		성별 Sex	기술지도 E-4	전문직업 E-5	예술흥행 E-6	특정활동 E-7	비전문취업 E-9	방문동거 F-1
지역 Region								
충청북도 Chungcheongbuk-do	소 계 S u b - T o t a l	계(T)	0	0	21	242	13,873	3,877
		남(M)	0	0	2	207	12,516	1,529
		여(F)	0	0	19	35	1,357	2,348
괴산군		계(T)	0	0	0	1	392	65
		남(M)	0	0	0	1	351	22
		여(F)	0	0	0	0	41	43
단양군		계(T)	0	0	0	0	77	46
		남(M)	0	0	0	0	76	19
		여(F)	0	0	0	0	1	27
보은군		계(T)	0	0	0	3	172	92
		남(M)	0	0	0	2	152	38
		여(F)	0	0	0	1	20	54
영동군		계(T)	0	0	0	0	198	95
		남(M)	0	0	0	0	189	36
		여(F)	0	0	0	0	9	59
옥천군		계(T)	0	0	0	2	338	117
		남(M)	0	0	0	2	312	45
		여(F)	0	0	0	0	26	72
음성군		계(T)	0	0	0	29	5,050	625
		남(M)	0	0	0	27	4,519	246
		여(F)	0	0	0	2	531	379
제천시		계(T)	0	0	2	4	326	218
		남(M)	0	0	0	4	303	86
		여(F)	0	0	2	0	23	132
증평군		계(T)	0	0	0	8	169	91
		남(M)	0	0	0	7	150	28
		여(F)	0	0	0	1	19	63
진천군		계(T)	0	0	3	27	2,666	607
		남(M)	0	0	2	26	2,489	234
		여(F)	0	0	1	1	177	373
청주 상당구		계(T)	0	0	1	19	202	207
		남(M)	0	0	0	14	188	75
		여(F)	0	0	1	5	14	132
청주 서원구		계(T)	0	0	0	22	300	294
		남(M)	0	0	0	18	296	124
		여(F)	0	0	0	4	4	170
청주 청원구		계(T)	0	0	3	46	1,084	323
		남(M)	0	0	0	35	996	118
		여(F)	0	0	3	11	88	205
청주 흥덕구		계(T)	0	0	3	69	855	741
		남(M)	0	0	0	60	742	322
		여(F)	0	0	3	9	113	419
충주시		계(T)	0	0	9	12	2,044	356
		남(M)	0	0	0	11	1,753	136
		여(F)	0	0	9	1	291	220

II. Status of Registered Foreigners

05 Status of Registered Foreigners by Place of Residence and Sojourn Status

(Unit : person)

거주 F-2	동반 F-3	영주 F-5	결혼이민 F-6	기타 G-1	관광취업 H-1	방문취업 H-2	기타 others
606	313	2,213	4,038	768	4	6,174	8
220	119	871	438	666	1	3,884	6
386	194	1,342	3,600	102	3	2,290	2
7	1	40	114	5	0	87	0
3	0	12	7	5	0	69	0
4	1	28	107	0	0	18	0
8	0	21	68	0	0	11	0
4	0	5	5	0	0	6	0
4	0	16	63	0	0	5	0
7	5	27	122	6	0	40	0
0	2	7	3	4	0	33	0
7	3	20	119	2	0	7	0
18	0	45	137	2	0	29	0
2	0	9	7	2	0	18	0
16	0	36	130	0	0	11	0
17	0	39	161	15	0	40	0
6	0	15	7	14	0	32	0
11	0	24	154	1	0	8	0
95	20	342	513	274	0	1,690	1
42	7	156	42	255	0	1,111	1
53	13	186	471	19	0	579	0
39	13	170	303	3	0	98	1
12	4	70	26	3	0	64	1
27	9	100	277	0	0	34	0
16	4	79	158	8	0	131	0
10	1	21	17	8	0	80	0
6	3	58	141	0	0	51	0
76	15	226	384	266	0	1,248	0
31	5	100	57	230	0	808	0
45	10	126	327	36	0	440	0
45	4	221	325	11	1	158	1
15	2	74	22	9	0	91	1
30	2	147	303	2	1	67	0
43	60	122	243	27	2	473	3
17	21	47	36	16	1	273	1
26	39	75	207	11	1	200	2
72	56	229	380	27	1	512	0
33	20	90	53	19	0	295	0
39	36	139	327	8	1	217	0
112	114	408	617	43	0	1,175	1
33	48	168	94	34	0	682	1
79	66	240	523	9	0	493	0
51	21	244	513	81	0	482	1
12	9	97	62	67	0	322	1
39	12	147	451	14	0	160	0

Ⅲ. 단기체류외국인 현황

01 국적(지역) 및 체류자격별 단기체류외국인 현황

(단위 : 명)

체류자격 Status of Sojourn 국적(지역) Nationality(Region)	총계 Grand-Total	성별 Sex	소계 Sub-Total	외교 A-1	공무 A-2	사증면제 B-1	관광통과 B-2	일시취재 C-1	단기방문 C-3
총 계 Grand-Total	597,399	계(T) 남(M) 여(F)	597,399 320,633 276,766	1,174 617 557	989 646 343	177,629 89,059 88,570	121,725 57,107 64,618	28 24 4	199,518 110,374 89,144
아 시 아 주 계 A s i a	476,265	남(M) 여(F)	243,177 233,088	220 184	343 186	73,157 77,325	36,929 46,124	22 4	107,774 88,232
중 국 C h i n a	130,002	남(M) 여(F)	70,313 59,689	21 18	23 6	0 0	13,744 8,051	0 0	50,613 44,165
한국계 중국인 K o r e a n - C h i n e s e	53,669	남(M) 여(F)	31,159 22,510	0 0	1 0	0 0	20 19	0 1	22,736 14,807
태 국 T h a i l a n d	123,059	남(M) 여(F)	55,622 67,437	7 6	15 7	55,187 67,022	39 79	0 0	14 7
일 본 J a p a n	29,534	남(M) 여(F)	11,036 18,498	16 13	9 4	23 18	10,915 18,277	8 0	5 2
몽 골 M o n g o l i a	23,174	남(M) 여(F)	10,820 12,354	22 14	115 88	190 136	286 300	4 3	9,622 11,347
베 트 남 V i e t n a m	18,353	남(M) 여(F)	10,279 8,074	15 14	8 9	56 22	687 371	2 0	6,858 5,530
(타 이 완 T a i w a n)	15,730	남(M) 여(F)	5,062 10,668	0 2	1 1	5 9	4,968 10,543	0 0	1 1
필 리 핀 P h i l i p p i n e s	13,231	남(M) 여(F)	5,899 7,332	3 2	7 0	5 2	363 270	0 0	4,503 5,698
(홍 콩 H o n g k o n g)	11,581	남(M) 여(F)	4,264 7,317	1 1	0 0	3 8	4,227 7,264	0 0	3 2
말 레 이 시 아 M a l a y s i a	10,003	남(M) 여(F)	5,765 4,238	7 8	3 4	5,726 4,194	2 0	0 0	7 16
카 자 흐 스 탄 K a z a k h s t a n	9,628	남(M) 여(F)	6,777 2,851	9 4	2 0	6,403 2,591	2 1	0 0	199 113
인 도 네 시 아 I n d o n e s i a	8,254	남(M) 여(F)	4,274 3,980	3 7	5 4	0 0	250 88	0 0	3,024 3,794
우즈베키스탄 U z b e k i s t a n	6,272	남(M) 여(F)	4,796 1,476	1 4	0 1	1 0	320 23	0 0	3,238 957
싱 가 포 르 S i n g a p o r e	4,653	남(M) 여(F)	1,922 2,731	2 4	3 3	1,910 2,713	0 0	0 0	3 1
인 도 I n d i a	2,637	남(M) 여(F)	2,242 395	17 12	27 14	2 0	94 16	4 0	1,928 295
방글라데시 B a n g l a d e s h	2,443	남(M) 여(F)	2,327 116	0 3	12 4	1,511 29	34 1	0 0	357 60
파 키 스 탄 P a k i s t a n	2,308	남(M) 여(F)	2,188 120	1 0	13 6	1,179 26	13 0	4 0	713 54
스 리 랑 카 S r i L a n k a	1,593	남(M) 여(F)	1,416 177	6 8	11 2	1 0	124 4	0 0	575 127
미 얀 마 M y a n m a r	1,430	남(M) 여(F)	1,253 177	8 6	3 5	1 1	114 6	0 0	384 144
캄 보 디 아 C a m b o d i a	1,388	남(M) 여(F)	850 538	4 2	48 6	39 13	61 16	0 0	305 310
네 팔 N e p a l	1,201	남(M) 여(F)	948 253	3 3	1 0	1 0	50 6	0 0	570 177

III. Status of Temporary Foreign Residents

01 Status of Temporary Foreign Residents by Nationality(Region) and Sojourn Status

(Unit : person)

단기취업 C-4	문화예술 D-1	구직 D-10	유학 D-2	기술연수 D-3	일반연수 D-4	취재 D-5	종교 D-6	주재 D-7	기업투자 D-8	무역경영 D-9
1,719	1	8	371	964	4,428	3	44	20	36	40
1,171	0	3	144	753	2,618	2	26	17	29	37
548	1	5	227	211	1,810	1	18	3	7	3
962	0	2	118	752	2,568	1	17	8	16	17
369	1	5	208	211	1,771	1	11	3	4	0
159	0	1	70	112	561	0	0	2	2	0
28	0	4	148	62	370	1	1	1	1	0
1	0	0	0	64	3	0	0	1	1	0
0	1	0	1	30	8	0	0	0	2	0
6	0	0	1	12	3	0	0	0	0	0
2	0	0	2	0	14	0	0	0	0	0
4	0	0	0	0	2	1	0	2	3	0
3	0	0	1	0	9	0	0	0	0	0
7	0	0	10	23	216	0	0	0	0	0
3	0	0	5	5	290	0	0	2	0	0
583	0	0	7	31	1,321	0	2	0	0	0
285	0	0	17	66	937	0	5	0	0	0
16	0	0	0	0	0	0	1	0	0	0
0	0	0	1	0	9	0	1	0	0	0
84	0	0	0	65	10	0	0	0	0	2
21	0	0	2	27	17	0	2	0	0	0
0	0	1	0	0	3	0	0	0	0	0
1	0	0	3	0	13	0	0	0	0	0
7	0	0	0	0	2	0	2	0	0	2
1	0	0	1	0	5	0	0	0	0	0
0	0	0	0	6	2	0	0	0	0	0
3	0	0	4	0	7	0	0	0	0	0
1	0	0	0	53	9	0	0	0	0	0
0	0	0	11	11	8	0	0	0	0	0
2	0	0	9	117	332	0	0	0	0	0
5	0	0	3	3	23	0	0	0	0	0
3	0	0	0	0	0	0	0	0	0	0
0	0	0	0	0	3	0	0	0	0	0
26	0	0	8	49	40	0	0	3	1	2
4	0	0	3	0	3	0	0	0	1	0
2	0	0	5	99	5	0	2	0	1	1
0	0	0	0	1	1	0	1	0	0	0
36	0	0	1	59	3	0	0	0	4	6
0	0	0	2	0	0	0	0	0	0	0
5	0	0	0	14	20	0	4	0	0	0
2	0	0	0	2	15	0	0	0	0	0
0	0	0	1	33	15	0	1	0	0	0
0	0	0	0	0	11	0	0	0	0	0
5	0	0	0	0	4	0	0	0	0	0
5	0	1	1	2	3	0	0	0	0	0
7	0	0	0	15	4	0	5	0	2	0
4	0	0	1	2	1	0	1	0	0	0

Ⅲ. 단기체류외국인 현황

01 국적(지역) 및 체류자격별 단기체류외국인 현황

(단위 : 명)

체류자격 Status of Sojourn 국적(지역) Nationality(Region)		성별 Sex	교수 E-1	선원취업 E-10	회화 E-2	연구 E-3	전문직업 E-5	예술행행 E-6	특정활동 E-7	비전문취업 E-9
총 계 Grand-Total	계(T)		7	735	132	22	1	321	522	5,721
	남(M)		6	734	49	20	1	89	417	5,265
	여(F)		1	1	83	2	0	232	105	456
아시아주계 Asia	남(M)		2	734	0	15	0	48	293	5,264
	여(F)		0	1	24	2	0	183	72	456
중국 China	남(M)		2	407	0	2	0	23	232	22
	여(F)		0	0	18	0	0	18	55	3
한국계 중국인 Korean-Chinese	남(M)		0	0	0	0	0	0	0	2
	여(F)		0	0	0	0	0	0	0	1
태국 Thailand	남(M)		0	0	0	0	0	0	5	327
	여(F)		0	0	0	0	0	0	0	208
일본 Japan	남(M)		0	0	0	1	0	0	4	0
	여(F)		0	0	5	0	0	0	1	0
몽골 Mongolia	남(M)		0	0	0	0	0	1	0	250
	여(F)		0	0	0	0	0	2	0	22
베트남 Vietnam	남(M)		0	175	0	2	0	0	13	463
	여(F)		0	0	1	0	0	4	8	34
(타이완 Taiwan)	남(M)		0	0	0	1	0	0	0	0
	여(F)		0	0	0	0	0	0	3	0
필리핀 Philippines	남(M)		0	0	0	0	0	22	6	686
	여(F)		0	0	0	0	0	148	0	58
(홍콩 Hongkong)	남(M)		0	0	0	0	0	0	0	0
	여(F)		0	0	0	0	0	0	1	0
말레이시아 Malaysia	남(M)		0	0	0	1	0	0	1	0
	여(F)		0	0	0	0	0	0	0	0
카자흐스탄 Kazakhstan	남(M)		0	0	0	0	0	0	0	0
	여(F)		0	0	0	0	0	2	0	0
인도네시아 Indonesia	남(M)		0	128	0	0	0	0	1	777
	여(F)		0	1	0	0	0	6	2	13
우즈베키스탄 Uzbekistan	남(M)		0	0	0	0	0	1	0	368
	여(F)		0	0	0	0	0	1	0	11
싱가포르 Singapore	남(M)		0	0	0	0	0	0	0	0
	여(F)		0	0	0	0	0	0	0	0
인도 India	남(M)		0	0	0	7	0	0	14	0
	여(F)		0	0	0	1	0	0	0	0
방글라데시 Bangladesh	남(M)		0	0	0	0	0	0	1	263
	여(F)		0	0	0	0	0	0	0	1
파키스탄 Pakistan	남(M)		0	0	0	0	0	0	1	78
	여(F)		0	0	0	0	0	0	0	0
스리랑카 Sri Lanka	남(M)		0	7	0	0	0	0	6	629
	여(F)		0	0	0	0	0	0	2	6
미얀마 Myanmar	남(M)		0	17	0	0	0	0	0	667
	여(F)		0	0	0	1	0	0	0	0
캄보디아 Cambodia	남(M)		0	0	0	0	0	0	0	376
	여(F)		0	0	0	0	0	0	0	81
네팔 Nepal	남(M)		0	0	0	0	0	0	9	266
	여(F)		0	0	0	0	0	0	0	18

III. Status of Temporary Foreign Residents

01 Status of Temporary Foreign Residents by Nationality(Region) and Sojourn Status

(Unit : person)

방문동거 F-1	거주 F-2	동반 F-3	재외동포 F-4	영주 F-5	결혼이민 F-6	기타 G-1	관광취업 H-1	방문취업 H-2	관광상륙 T-1	기타 Others
1,899	199	365	3,784	216	1,683	34	162	13,425	10,298	49,176
703	104	124	1,578	62	142	33	42	7,511	4,095	37,031
1,196	95	241	2,206	154	1,541	1	120	5,914	6,203	12,145
527	96	100	1,074	47	115	29	7	7,493	4,044	383
1,016	84	196	1,774	138	1,512	1	61	5,904	6,152	873
180	18	14	0	10	29	3	0	0	3,990	73
362	19	28	0	12	138	0	0	0	6,108	72
111	1	1	1,009	1	1	1	0	7,118	0	87
233	2	3	1,686	7	25	0	0	5,618	0	66
2	0	0	0	0	0	0	0	0	0	4
7	0	2	0	4	44	0	0	0	1	32
7	1	1	4	0	2	0	5	0	5	18
10	2	12	4	0	20	0	41	0	3	73
5	0	31	0	1	1	0	0	0	0	36
22	0	19	0	6	51	0	0	0	0	39
14	4	5	0	0	19	1	0	0	1	12
40	8	18	0	6	675	0	0	0	0	24
0	3	0	0	14	4	0	0	0	25	23
0	6	1	2	22	12	0	12	0	25	18
17	37	2	0	1	9	0	0	0	1	76
137	32	2	0	61	358	1	0	0	1	493
0	0	0	0	0	0	0	2	0	20	4
0	0	0	0	0	4	0	8	0	11	1
0	1	2	0	0	0	0	0	0	1	1
2	1	3	0	0	1	0	0	0	2	0
29	0	1	18	0	0	0	0	103	0	3
57	0	0	11	0	2	0	0	55	0	1
6	0	0	13	1	1	0	0	0	0	2
8	0	4	8	2	7	0	0	0	0	6
118	2	1	27	0	3	0	0	247	0	9
104	2	1	56	13	50	0	0	211	0	8
0	0	1	0	0	0	0	0	0	0	0
0	0	3	0	0	1	0	0	0	1	2
2	3	11	0	0	2	0	0	0	0	2
4	0	35	0	0	0	0	0	0	0	7
6	12	1	0	2	11	0	0	0	0	2
2	1	8	0	0	1	0	0	0	0	3
6	3	13	0	14	16	19	0	0	0	6
0	1	24	0	0	0	0	0	0	0	7
1	0	3	0	1	3	2	0	0	0	4
2	0	5	0	0	1	0	0	0	0	1
1	3	1	0	0	1	0	0	0	0	3
1	1	0	0	0	0	0	0	0	0	1
1	2	0	0	0	3	0	0	0	0	2
1	2	0	0	3	89	0	0	0	0	3
2	0	2	0	1	3	0	0	0	0	7
4	0	8	0	1	24	0	0	0	0	3

Ⅲ. 단기체류외국인 현황 계속

01 국적(지역) 및 체류자격별 단기체류외국인 현황

(단위 : 명)

체류자격 Status of Sojourn 국적(지역) Nationality(Region)	총계 Grand-Total	성별 Sex	소계 Sub-Total	외교 A-1	공무 A-2	사증면제 B-1	관광통과 B-2	일시취재 C-1	단기방문 C-3
(마 카 오 M a c a o)	921	남(M)	286	0	0	1	284	0	1
		여(F)	635	0	0	1	621	0	10
키 르 기 스 K y r g g y z R e p u b l i c	852	남(M)	625	1	1	0	12	0	524
		여(F)	227	0	1	0	2	0	168
아랍에미리트 연 합 U . A . E	776	남(M)	369	3	1	347	6	0	9
		여(F)	407	2	0	395	3	0	6
이 란 I r a n	745	남(M)	685	7	6	3	95	0	563
		여(F)	60	0	6	3	1	0	24
터 키 T u r k e y	665	남(M)	540	6	2	523	2	0	0
		여(F)	125	5	2	112	0	0	0
라 오 스 L a o s	617	남(M)	269	0	3	0	0	0	265
		여(F)	348	0	4	3	0	0	335
타 지 키 스 탄 T a d j i k i s t a n	355	남(M)	339	1	0	0	12	0	322
		여(F)	16	0	0	0	0	0	12
이 라 크 I r a q	185	남(M)	162	0	2	0	3	0	154
		여(F)	23	0	0	0	0	0	18
브 루 나 이 B r u n e i	178	남(M)	77	5	2	0	66	0	4
		여(F)	101	6	1	0	89	0	5
사우디아라비아 S a u d i a r a b i a	141	남(M)	80	11	6	0	52	0	4
		여(F)	61	11	4	0	35	0	6
요 르 단 J o r d a n	138	남(M)	124	2	5	0	1	0	114
		여(F)	14	2	1	0	0	0	11
아프가니스탄 A f g h a n i s t a n	125	남(M)	106	14	2	0	7	0	81
		여(F)	19	12	1	0	1	0	3
이 스 라 엘 I s r a e l	84	남(M)	50	9	0	39	0	0	0
		여(F)	34	5	0	27	0	0	0
동 티 모 르 E a s t - T i m o r	68	남(M)	66	0	0	0	0	0	3
		여(F)	2	0	1	0	0	0	1
예 멘 Y e m e n	57	남(M)	43	3	1	0	9	0	21
		여(F)	14	1	0	0	3	0	7
시 리 아 S y r i a	45	남(M)	40	0	0	0	10	0	23
		여(F)	5	0	0	0	0	0	1
쿠 웨 이 트 K u w a i t	39	남(M)	23	2	0	1	20	0	0
		여(F)	16	2	0	0	14	0	0
오 만 O m a n	33	남(M)	19	5	1	0	11	0	2
		여(F)	14	2	1	0	8	0	3
레 바논 L e b a n o n	22	남(M)	16	2	4	0	0	0	10
		여(F)	6	2	0	0	0	0	1
부 탄 B h u t a n	19	남(M)	7	0	0	0	0	0	7
		여(F)	12	0	0	0	0	0	12
카 타 르 Q a t a r	18	남(M)	9	1	0	0	8	0	0
		여(F)	9	1	0	0	8	0	0
바 레 인 B a h r a i n	13	남(M)	8	0	0	0	7	0	0
		여(F)	5	0	0	0	4	0	1
키 프 로 스 C y p r u s	10	남(M)	10	0	0	0	10	0	0
		여(F)	0	0	0	0	0	0	0

III. Status of Temporary Foreign Residents continue

01 Status of Temporary Foreign Residents by Nationality(Region) and Sojourn Status

(Unit : person)

단기취업 C-4	문화예술 D-1	구직 D-10	유학 D-2	기술연수 D-3	일반연수 D-4	취재 D-5	종교 D-6	주재 D-7	기업투자 D-8	무역경영 D-9
0	0	0	0	0	0	0	0	0	0	0
0	0	0	0	0	2	0	0	0	0	0
3	0	0	2	0	3	0	0	0	0	0
0	0	0	0	0	2	0	0	0	0	0
0	0	0	0	0	3	0	0	0	0	0
0	0	0	0	0	1	0	0	0	0	0
0	0	0	0	0	1	0	0	0	1	3
0	0	0	1	0	14	0	0	0	0	0
3	0	0	1	0	0	0	0	0	0	0
0	0	0	0	0	2	0	0	0	0	0
0	0	0	0	0	1	0	0	0	0	0
0	0	0	1	0	1	0	0	0	0	0
0	0	0	0	0	1	0	0	0	0	0
0	0	0	0	0	0	0	0	0	0	0
0	0	0	0	0	1	0	0	0	0	0
0	0	0	0	0	0	0	0	0	1	0
0	0	0	0	0	1	0	0	0	0	0
0	0	0	0	0	0	0	0	0	0	0
0	0	0	0	0	0	0	0	0	0	0
0	0	0	3	0	3	0	0	0	0	0
0	0	0	0	0	1	0	0	0	0	0
0	0	0	0	0	0	0	0	0	0	0
0	0	0	0	0	0	0	0	0	0	0
0	0	0	0	0	1	0	0	0	0	0
0	0	0	0	0	0	0	0	0	0	0
2	0	0	0	0	0	0	0	0	0	0
2	0	0	0	0	0	0	0	0	0	0
0	0	0	0	0	0	0	0	0	0	0
0	0	0	0	0	0	0	0	0	0	0
0	0	0	0	0	0	0	0	0	0	1
0	0	0	0	0	0	0	0	0	0	0
0	0	0	0	0	0	0	0	0	0	0
0	0	0	0	0	0	0	0	0	0	0
0	0	0	0	0	0	0	0	0	0	0
0	0	0	0	0	0	0	0	0	0	0
0	0	0	0	0	0	0	0	0	0	0
0	0	0	0	0	0	0	0	0	0	0
0	0	0	0	0	0	0	0	0	0	0
0	0	0	0	0	0	0	0	0	0	0
0	0	0	0	0	0	0	0	0	0	0
0	0	0	0	0	0	0	0	0	0	0
0	0	0	0	0	0	0	0	0	0	0
0	0	0	0	0	0	0	0	0	0	0
0	0	0	0	0	0	0	0	0	0	0
0	0	0	0	0	0	0	0	0	0	0
0	0	0	0	0	0	0	0	0	0	0
0	0	0	0	0	0	0	0	0	0	0
0	0	0	0	0	0	0	0	0	0	0
0	0	0	0	0	0	0	0	0	0	0
0	0	0	0	0	0	0	0	0	0	0
0	0	0	0	0	0	0	0	0	0	0

Ⅲ. 단기체류외국인 현황 계속

01 국적(지역) 및 체류자격별 단기체류외국인 현황

(단위 : 명)

체류자격 Status of Sojourn 국적(지역) Nationality(Region)	성별 Sex	교수 E-1	선원취업 E-10	회화 E-2	연구 E-3	전문직업 E-5	예술흥행 E-6	특정활동 E-7	비전문취업 E-9
(마 카 오 M a c a o)	남(M)	0	0	0	0	0	0	0	0
	여(F)	0	0	0	0	0	0	0	0
키 르 기 스 K y r g g y z R e p u b l i c	남(M)	0	0	0	0	0	1	0	27
	여(F)	0	0	0	0	0	2	0	0
아랍에미리트 합 U . A . E	남(M)	0	0	0	0	0	0	0	0
	여(F)	0	0	0	0	0	0	0	0
이 란 I r a n	남(M)	0	0	0	1	0	0	0	0
	여(F)	0	0	0	0	0	0	0	0
터 키 T u r k e y	남(M)	0	0	0	0	0	0	0	0
	여(F)	0	0	0	0	0	0	0	0
라 오 스 L a o s	남(M)	0	0	0	0	0	0	0	0
	여(F)	0	0	0	0	0	0	0	0
타 지 키 스 탄 T a d j i k i s t a n	남(M)	0	0	0	0	0	0	0	0
	여(F)	0	0	0	0	0	0	0	0
이 라 크 I r a q	남(M)	0	0	0	0	0	0	0	0
	여(F)	0	0	0	0	0	0	0	0
브 루 나 이 B r u n e i	남(M)	0	0	0	0	0	0	0	0
	여(F)	0	0	0	0	0	0	0	0
사우디아라비아 S a u d i a r a b i a	남(M)	0	0	0	0	0	0	0	0
	여(F)	0	0	0	0	0	0	0	0
요 르 단 J o r d a n	남(M)	0	0	0	0	0	0	0	0
	여(F)	0	0	0	0	0	0	0	0
아프가니스탄 A f g h a n i s t a n	남(M)	0	0	0	0	0	0	0	0
	여(F)	0	0	0	0	0	0	0	0
이 스 라 엘 I s r a e l	남(M)	0	0	0	0	0	0	0	0
	여(F)	0	0	0	0	0	0	0	0
동 티 모 르 E a s t - T i m o r	남(M)	0	0	0	0	0	0	0	63
	여(F)	0	0	0	0	0	0	0	0
예 멘 Y e m e n	남(M)	0	0	0	0	0	0	0	0
	여(F)	0	0	0	0	0	0	0	0
시 리 아 S y r i a	남(M)	0	0	0	0	0	0	0	0
	여(F)	0	0	0	0	0	0	0	0
쿠 웨 이 트 K u w a i t	남(M)	0	0	0	0	0	0	0	0
	여(F)	0	0	0	0	0	0	0	0
오 만 O m a n	남(M)	0	0	0	0	0	0	0	0
	여(F)	0	0	0	0	0	0	0	0
레 바논 L e b a n o n	남(M)	0	0	0	0	0	0	0	0
	여(F)	0	0	0	0	0	0	0	0
부 탄 B h u t a n	남(M)	0	0	0	0	0	0	0	0
	여(F)	0	0	0	0	0	0	0	0
카 타 르 Q a t a r	남(M)	0	0	0	0	0	0	0	0
	여(F)	0	0	0	0	0	0	0	0
바 레 인 B a h r a i n	남(M)	0	0	0	0	0	0	0	0
	여(F)	0	0	0	0	0	0	0	0
키 프 로 스 C y p r u s	남(M)	0	0	0	0	0	0	0	0
	여(F)	0	0	0	0	0	0	0	0

III. Status of Temporary Foreign Residents continue

01 Status of Temporary Foreign Residents by Nationality(Region) and Sojourn Status

(Unit : person)

방문동거 F-1	거주 F-2	동반 F-3	재외동포 F-4	영주 F-5	결혼이민 F-6	기타 G-1	관광취업 H-1	방문취업 H-2	관광상륙 T-1	기타 Others
0	0	0	0	0	0	0	0	0	0	0
0	0	0	0	0	0	0	0	0	0	1
16	6	1	3	0	0	0	0	23	0	2
18	3	0	4	0	5	0	0	18	0	4
0	0	0	0	0	0	0	0	0	0	0
0	0	0	0	0	0	0	0	0	0	0
2	0	0	0	0	3	0	0	0	0	0
2	0	3	3	1	0	0	0	0	0	2
0	0	1	0	1	1	0	0	0	0	0
0	0	2	0	0	1	0	0	0	0	1
0	0	0	0	0	0	0	0	0	0	0
0	2	0	0	0	1	0	0	0	0	1
1	0	0	0	0	0	0	0	2	0	0
0	0	1	0	0	1	0	0	2	0	0
0	0	2	0	0	0	0	0	0	0	0
0	1	2	0	0	1	0	0	0	0	0
0	0	0	0	0	0	0	0	0	0	0
0	0	0	0	0	0	0	0	0	0	0
0	0	1	0	0	0	0	0	0	0	0
0	0	4	0	0	0	0	0	0	0	0
0	0	0	0	0	2	0	0	0	0	0
0	0	0	0	0	0	0	0	0	0	0
0	0	1	0	0	0	0	0	0	0	0
0	0	2	0	0	0	0	0	0	0	0
0	0	0	0	0	0	0	0	0	0	0
0	0	0	0	0	0	0	0	0	0	0
0	0	0	0	0	0	0	0	0	0	0
0	0	0	0	0	0	0	0	0	0	0
0	0	4	0	0	1	0	0	0	0	3
0	0	3	0	0	0	0	0	0	0	0
0	0	0	0	0	0	3	0	0	0	4
0	0	1	0	0	0	0	0	0	0	3
0	0	0	0	0	0	0	0	0	0	0
0	0	0	0	0	0	0	0	0	0	0
0	0	0	0	0	0	0	0	0	0	0
0	0	0	0	0	0	0	0	0	0	0
0	0	2	0	0	0	0	0	0	0	1
0	0	0	0	0	0	0	0	0	0	0
0	0	0	0	0	0	0	0	0	0	0
0	0	0	0	0	0	0	0	0	0	0
0	0	0	0	0	0	0	0	0	1	0
0	0	0	0	0	0	0	0	0	0	0
0	0	0	0	0	0	0	0	0	0	0
0	0	0	0	0	0	0	0	0	0	0
0	0	0	0	0	0	0	0	0	0	0
0	0	0	0	0	0	0	0	0	0	0

Ⅲ. 단기체류외국인 현황 계속

01 국적(지역) 및 체류자격별 단기체류외국인 현황

(단위 : 명)

체류자격 Status of Sojourn 국적(지역) Nationality(Region)	총계 Grand-Total	성별 Sex	소계 Sub-Total	외교 A-1	공무 A-2	사증면제 B-1	관광통과 B-2	일시취재 C-1	단기방문 C-3
팔레스타인 Palestine	9	남(M) 여(F)	7 2	0 0	0 0	0 0	1 0	0 0	6 1
투르크메니스탄 Turkmenistan	7	남(M) 여(F)	5 2	2 2	0 0	0 0	0 0	0 0	3 0
북아메리카주계 North America	80,112	남(M) 여(F)	53,406 26,706	170 162	167 70	279 263	15,536 14,630	1 0	132 84
미국 United States	74,988	남(M) 여(F)	50,847 24,141	162 155	162 68	248 229	13,103 12,156	1 0	128 83
캐나다 Canada	5,124	남(M) 여(F)	2,559 2,565	8 7	5 2	31 34	2,433 2,474	0 0	4 1
남아메리카주계 South America	2,767	남(M) 여(F)	1,385 1,382	30 32	10 5	939 897	185 164	0 0	119 134
브라질 Brazil	775	남(M) 여(F)	400 375	6 4	2 1	310 277	21 17	0 0	31 38
멕시코 Mexico	523	남(M) 여(F)	239 284	9 11	2 0	211 249	1 0	0 0	1 0
페루 Peru	367	남(M) 여(F)	216 151	5 6	4 4	201 130	0 3	0 0	1 0
아르헨티나 Argentina	292	남(M) 여(F)	154 138	0 1	0 0	4 5	97 81	0 0	33 37
콜롬비아 Colombia	150	남(M) 여(F)	62 88	0 3	1 0	59 77	0 0	0 0	0 0
칠레 Chile	116	남(M) 여(F)	58 58	1 0	0 0	42 44	8 2	0 0	3 3
파라과이 Paraguay	106	남(M) 여(F)	48 58	1 1	0 0	0 0	15 24	0 0	27 30
베네수엘라 Venezuela	58	남(M) 여(F)	19 39	1 2	0 0	12 32	1 1	0 0	1 0
에콰도르 Ecuador	57	남(M) 여(F)	26 31	3 0	0 0	1 1	14 19	0 0	7 9
과테말라 Guatemala	54	남(M) 여(F)	30 24	2 1	0 0	20 12	3 4	0 0	5 6
코스타리카 Costa Rica	48	남(M) 여(F)	23 25	0 0	0 0	19 18	1 1	0 0	1 0
온두라스 Honduras	38	남(M) 여(F)	24 14	0 1	0 0	0 0	21 7	0 0	2 1
도미니카공화국 Dominican R e p .	30	남(M) 여(F)	16 14	0 0	0 0	16 8	0 0	0 0	0 0
자메이카 Jamaica	24	남(M) 여(F)	10 14	0 0	0 0	9 9	0 0	0 0	0 0
니카라과 Nicaragua	23	남(M) 여(F)	12 11	2 1	0 0	10 9	0 0	0 0	0 1
볼리비아 Bolivia	21	남(M) 여(F)	10 11	0 0	0 0	0 0	2 3	0 0	5 4
파나마 Panama	21	남(M) 여(F)	6 15	0 0	0 0	3 7	1 1	0 0	0 1
우루과이 Uruguay	21	남(M) 여(F)	8 13	0 1	1 0	3 11	0 1	0 0	0 0

III. Status of Temporary Foreign Residents continue

01 Status of Temporary Foreign Residents by Nationality(Region) and Sojourn Status

(Unit : person)

단기취업 C-4	문화예술 D-1	구직 D-10	유학 D-2	기술연수 D-3	일반연수 D-4	취재 D-5	종교 D-6	주재 D-7	기업투자 D-8	무역경영 D-9
0	0	0	0	0	0	0	0	0	0	0
0	0	0	0	0	0	0	0	0	0	0
0	0	0	0	0	0	0	0	0	0	0
0	0	0	0	0	0	0	0	0	0	0
77	0	0	6	0	2	0	7	3	2	0
31	0	0	4	0	3	0	4	0	1	0
63	0	0	6	0	1	0	7	3	2	0
28	0	0	4	0	3	0	4	0	1	0
14	0	0	0	0	1	0	0	0	0	0
3	0	0	0	0	0	0	0	0	0	0
20	0	0	0	0	1	0	0	0	1	0
17	0	0	4	0	3	0	1	0	0	0
6	0	0	0	0	0	0	0	0	1	0
7	0	0	1	0	2	0	0	0	0	0
7	0	0	0	0	0	0	0	0	0	0
2	0	0	1	0	1	0	0	0	0	0
0	0	0	0	0	0	0	0	0	0	0
0	0	0	0	0	0	0	0	0	0	0
4	0	0	0	0	0	0	0	0	0	0
3	0	0	0	0	0	0	0	0	0	0
0	0	0	0	0	1	0	0	0	0	0
1	0	0	0	0	0	0	0	0	0	0
2	0	0	0	0	0	0	0	0	0	0
2	0	0	0	0	0	0	0	0	0	0
0	0	0	0	0	0	0	0	0	0	0
0	0	0	1	0	0	0	0	0	0	0
0	0	0	0	0	0	0	0	0	0	0
1	0	0	0	0	0	0	0	0	0	0
1	0	0	0	0	0	0	0	0	0	0
0	0	0	1	0	0	0	0	0	0	0
0	0	0	0	0	0	0	0	0	0	0
0	0	0	0	0	0	0	0	0	0	0
0	0	0	0	0	0	0	0	0	0	0
0	0	0	0	0	0	0	0	0	0	0
0	0	0	0	0	0	0	0	0	0	0
0	0	0	0	0	0	0	0	0	0	0
0	0	0	0	0	0	0	0	0	0	0
0	0	0	0	0	0	0	0	0	0	0
0	0	0	0	0	0	0	0	0	0	0
0	0	0	0	0	0	0	0	0	0	0
0	0	0	0	0	0	0	0	0	0	0
0	0	0	0	0	0	0	0	0	0	0
0	0	0	0	0	0	0	0	0	0	0
0	0	0	0	0	0	0	0	0	0	0
0	0	0	0	0	0	0	0	0	0	0
0	0	0	0	0	0	0	0	0	0	0
0	0	0	0	0	0	0	0	0	0	0
0	0	0	0	0	0	0	0	0	0	0
0	0	0	0	0	0	0	0	0	0	0
0	0	0	0	0	0	0	0	0	0	0
0	0	0	0	0	0	0	0	0	0	0
0	0	0	0	0	0	0	0	0	0	0

Ⅲ. 단기체류외국인 현황 계속

01 국적(지역) 및 체류자격별 단기체류외국인 현황

(단위 : 명)

체류자격 Status of Sojourn 국적(지역) Nationality(Region)	성별 Sex	교수 E-1	선원취업 E-10	회화 E-2	연구 E-3	전문직업 E-5	예술흥행 E-6	특정활동 E-7	비전문취업 E-9
팔레스타인 Palestine	남(M)	0	0	0	0	0	0	0	0
	여(F)	0	0	0	0	0	0	0	0
투르크메니스탄 Turkmenistan	남(M)	0	0	0	0	0	0	0	0
	여(F)	0	0	0	0	0	0	0	0
북아메리카주계 North America	남(M)	0	0	26	1	0	2	8	0
	여(F)	0	0	35	0	0	1	2	0
미국 United States	남(M)	0	0	17	1	0	2	4	0
	여(F)	0	0	31	0	0	1	2	0
캐나다 Canada	남(M)	0	0	9	0	0	0	4	0
	여(F)	0	0	4	0	0	0	0	0
남아메리카주계 South America	남(M)	0	0	1	0	1	1	10	0
	여(F)	0	0	0	0	0	1	6	0
브라질 Brazil	남(M)	0	0	0	0	0	1	6	0
	여(F)	0	0	0	0	0	1	5	0
멕시코 Mexico	남(M)	0	0	0	0	0	0	2	0
	여(F)	0	0	0	0	0	0	1	0
페루 Peru	남(M)	0	0	0	0	0	0	0	0
	여(F)	0	0	0	0	0	0	0	0
아르헨티나 Argentina	남(M)	0	0	0	0	1	0	0	0
	여(F)	0	0	0	0	0	0	0	0
콜롬비아 Colombia	남(M)	0	0	0	0	0	0	0	0
	여(F)	0	0	0	0	0	0	0	0
칠레 Chile	남(M)	0	0	0	0	0	0	1	0
	여(F)	0	0	0	0	0	0	0	0
파라과이 Paraguay	남(M)	0	0	0	0	0	0	0	0
	여(F)	0	0	0	0	0	0	0	0
베네수엘라 Venezuela	남(M)	0	0	1	0	0	0	1	0
	여(F)	0	0	0	0	0	0	0	0
에콰도르 Ecuador	남(M)	0	0	0	0	0	0	0	0
	여(F)	0	0	0	0	0	0	0	0
과테말라 Guatemala	남(M)	0	0	0	0	0	0	0	0
	여(F)	0	0	0	0	0	0	0	0
코스타리카 Costa Rica	남(M)	0	0	0	0	0	0	0	0
	여(F)	0	0	0	0	0	0	0	0
온두라스 Honduras	남(M)	0	0	0	0	0	0	0	0
	여(F)	0	0	0	0	0	0	0	0
도미니카공화국 Dominican R e p .	남(M)	0	0	0	0	0	0	0	0
	여(F)	0	0	0	0	0	0	0	0
자메이카 Jamaica	남(M)	0	0	0	0	0	0	0	0
	여(F)	0	0	0	0	0	0	0	0
니카라과 Nicaragua	남(M)	0	0	0	0	0	0	0	0
	여(F)	0	0	0	0	0	0	0	0
볼리비아 Bolivia	남(M)	0	0	0	0	0	0	0	0
	여(F)	0	0	0	0	0	0	0	0
파나마 Panama	남(M)	0	0	0	0	0	0	0	0
	여(F)	0	0	0	0	0	0	0	0
우루과이 Uruguay	남(M)	0	0	0	0	0	0	0	0
	여(F)	0	0	0	0	0	0	0	0

III. Status of Temporary Foreign Residents continue

01 Status of Temporary Foreign Residents by Nationality(Region) and Sojourn Status

(Unit : person)

방문동거 F-1	거주 F-2	동반 F-3	재외동포 F-4	영주 F-5	결혼이민 F-6	기타 G-1	관광취업 H-1	방문취업 H-2	관광상륙 T-1	기타 Others
0	0	0	0	0	0	0	0	0	0	0
0	1	0	0	0	0	0	0	0	0	0
0	0	0	0	0	0	0	0	0	0	0
0	0	0	0	0	0	0	0	0	0	0
95	0	4	299	1	5	0	2	0	31	36,550
94	0	10	227	2	5	0	9	0	29	11,040
94	0	4	266	1	5	0	1	0	23	36,543
94	0	10	208	2	4	0	9	0	21	11,028
1	0	0	33	0	0	0	1	0	8	7
0	0	0	19	0	1	0	0	0	8	12
22	0	1	19	0	3	0	1	0	0	21
21	2	3	8	1	4	0	2	1	4	72
9	0	1	4	0	1	0	0	0	0	1
12	0	0	2	1	0	0	0	0	0	7
0	0	0	0	0	0	0	0	0	0	6
0	0	0	0	0	1	0	0	0	3	15
2	0	0	0	0	1	0	0	0	0	2
0	2	0	0	0	0	0	0	0	0	6
7	0	0	7	0	0	0	0	0	0	1
7	0	0	4	0	0	0	0	0	0	0
0	0	0	0	0	1	0	0	0	0	0
0	0	0	0	0	1	0	0	0	0	6
0	0	0	0	0	0	0	1	0	0	0
0	0	2	0	0	0	0	2	1	0	2
1	0	0	4	0	0	0	0	0	0	0
0	0	0	2	0	0	0	0	0	0	0
1	0	0	1	0	0	0	0	0	0	0
0	0	0	0	0	0	0	0	0	0	3
0	0	0	0	0	0	0	0	0	0	0
0	0	0	0	0	0	0	0	0	0	1
0	0	0	0	0	0	0	0	0	0	0
0	0	0	0	0	0	0	0	0	0	1
0	0	0	1	0	0	0	0	0	0	1
0	0	1	0	0	0	0	0	0	0	5
0	0	0	0	0	0	0	0	0	0	1
1	0	0	0	0	0	0	0	0	0	4
0	0	0	0	0	0	0	0	0	0	0
0	0	0	0	0	0	0	0	0	0	6
0	0	0	0	0	0	0	0	0	0	1
0	0	0	0	0	0	0	0	0	0	5
0	0	0	0	0	0	0	0	0	0	0
0	0	0	0	0	0	0	0	0	0	0
1	0	0	2	0	0	0	0	0	0	0
0	0	0	0	0	2	0	0	0	1	1
0	0	0	0	0	0	0	0	0	0	2
1	0	0	0	0	0	0	0	0	0	5
0	0	0	0	0	0	0	0	0	0	4
0	0	0	0	0	0	0	0	0	0	0

Ⅲ. 단기체류외국인 현황 계속

01 국적(지역) 및 체류자격별 단기체류외국인 현황

(단위 : 명)

체류자격 Status of Sojourn 국적(지역) Nationality(Region)	총계 Grand-Total	성별 Sex	소계 Sub-Total	외교 A-1	공무 A-2	사증면제 B-1	관광통과 B-2	일시취재 C-1	단기방문 C-3
엘살바도르 El Salvador	9	남(M)	5	0	0	5	0	0	0
		여(F)	4	0	0	3	0	0	0
트리니다드 토바고 Trinidad - Tobago	9	남(M)	3	0	0	3	0	0	0
		여(F)	6	0	0	2	0	0	1
아이티 Haiti	8	남(M)	5	0	0	4	0	0	0
		여(F)	3	0	0	1	0	0	0
수리남 Surinam	5	남(M)	3	0	0	3	0	0	0
		여(F)	2	0	0	2	0	0	0
쿠바 Cuba	4	남(M)	0	0	0	0	0	0	0
		여(F)	4	0	0	0	0	0	3
도미니카연방 Dominica	4	남(M)	4	0	0	3	0	0	0
		여(F)	0	0	0	0	0	0	0
벨리즈 Belize	2	남(M)	2	0	0	0	0	0	2
		여(F)	0	0	0	0	0	0	0
앤티카 바부다 Antigua and Barbuda	1	남(M)	1	0	0	1	0	0	0
		여(F)	0	0	0	0	0	0	0
바베이도스 Barbados	1	남(M)	1	0	0	0	0	0	0
		여(F)	0	0	0	0	0	0	0
유럽주계 Europe	25,817	남(M)	15,308	121	73	13,474	158	1	855
		여(F)	10,509	124	61	9,055	86	0	489
러시아(연방) Russia	16,040	남(M)	9,844	33	25	9,089	26	1	579
		여(F)	6,196	41	26	5,602	26	0	343
영국 United Kingdom	1,897	남(M)	1,124	5	2	1,050	4	0	4
		여(F)	773	7	0	732	2	0	2
프랑스 France	1,527	남(M)	791	15	25	697	1	0	0
		여(F)	736	11	14	663	1	0	0
독일 Germany	1,456	남(M)	824	11	0	771	3	0	0
		여(F)	632	8	2	551	3	0	0
우크라이나 Ukraine	462	남(M)	257	1	0	0	30	0	162
		여(F)	205	2	0	0	3	0	107
네덜란드 Netherlands	443	남(M)	268	6	0	237	0	0	0
		여(F)	175	3	0	163	2	0	0
이탈리아 Italy	424	남(M)	259	2	2	245	1	0	0
		여(F)	165	3	1	153	0	0	0
스페인 Spain	420	남(M)	220	1	0	193	0	0	0
		여(F)	200	1	1	182	0	0	0
한국계 러시아인 Korean - Russian	366	남(M)	181	0	0	3	0	0	31
		여(F)	185	0	0	2	0	0	15
스웨덴 Sweden	324	남(M)	161	2	2	150	0	0	0
		여(F)	163	3	4	142	0	0	0
스위스 Switzerland	281	남(M)	162	5	0	156	0	0	0
		여(F)	119	4	0	112	0	0	0
폴란드 Poland	206	남(M)	109	8	0	95	0	0	1
		여(F)	97	6	0	80	0	0	0
핀란드 Finland	198	남(M)	100	1	0	97	1	0	0
		여(F)	98	2	0	95	0	0	0

III. Status of Temporary Foreign Residents continue

01 Status of Temporary Foreign Residents by Nationality(Region) and Sojourn Status

(Unit : person)

단기취업 C-4	문화예술 D-1	구직 D-10	유학 D-2	기술연수 D-3	일반연수 D-4	취재 D-5	종교 D-6	주재 D-7	기업투자 D-8	무역경영 D-9
0	0	0	0	0	0	0	0	0	0	0
0	0	0	0	0	0	0	0	0	0	0
0	0	0	0	0	0	0	0	0	0	0
0	0	0	0	0	0	0	0	0	0	0
0	0	0	0	0	0	0	1	0	0	0
0	0	0	0	0	0	0	0	0	0	0
0	0	0	0	0	0	0	0	0	0	0
0	0	0	0	0	0	0	0	0	0	0
1	0	0	0	0	0	0	0	0	0	0
0	0	0	0	0	0	0	0	0	0	0
0	0	0	0	0	0	0	0	0	0	0
0	0	0	0	0	0	0	0	0	0	0
0	0	0	0	0	0	0	0	0	0	0
0	0	0	0	0	0	0	0	0	0	0
0	0	0	0	0	0	0	0	0	0	0
0	0	0	0	0	0	0	0	0	0	0
0	0	0	0	0	0	0	0	0	0	0
0	0	0	0	0	0	0	0	0	0	0
0	0	0	0	0	0	0	0	0	0	0
94	0	0	5	1	9	1	1	3	7	16
117	0	0	8	0	30	0	1	0	2	3
11	0	0	3	0	3	0	0	0	0	3
29	0	0	2	0	13	0	0	0	0	0
10	0	0	0	0	0	0	0	2	0	2
1	0	0	0	0	0	0	0	0	0	0
7	0	0	0	0	3	0	1	0	2	0
2	0	0	3	0	4	0	1	0	1	0
3	0	0	1	0	0	1	0	0	4	0
6	0	0	1	0	1	0	0	0	0	0
12	0	0	0	0	0	0	0	0	0	1
46	0	0	0	0	0	0	0	0	0	0
16	0	0	0	0	0	0	0	0	0	0
1	0	0	0	0	0	0	0	0	0	0
2	0	0	0	0	0	0	0	0	0	0
0	0	0	0	0	0	0	0	0	0	0
5	0	0	1	0	1	0	0	0	0	0
3	0	0	1	0	0	0	0	0	0	0
0	0	0	0	0	0	0	0	0	0	0
0	0	0	0	0	0	0	0	0	0	0
2	0	0	0	0	0	0	0	0	0	0
0	0	0	0	0	10	0	0	0	0	0
0	0	0	0	0	1	0	0	0	0	0
1	0	0	0	0	1	0	0	0	0	0
3	0	0	0	0	0	0	0	0	0	1
7	0	0	0	0	0	0	0	0	0	0
1	0	0	0	0	0	0	0	0	0	0
0	0	0	0	0	0	0	0	0	0	0

Ⅲ. 단기체류외국인 현황 계속

01 국적(지역) 및 체류자격별 단기체류외국인 현황

(단위 : 명)

체류자격 Status of Sojourn 국적(지역) Nationality/Region	성별 Sex	교수 E-1	선원취업 E-10	회화 E-2	연구 E-3	전문직업 E-5	예술흥행 E-6	특정활동 E-7	비전문취업 E-9
엘살바도르 El Salvador	남(M)	0	0	0	0	0	0	0	0
	여(F)	0	0	0	0	0	0	0	0
트리니다드 토바고 Trinidad - Tobago	남(M)	0	0	0	0	0	0	0	0
	여(F)	0	0	0	0	0	0	0	0
아이티 Haiti	남(M)	0	0	0	0	0	0	0	0
	여(F)	0	0	0	0	0	0	0	0
수리남 Surinam	남(M)	0	0	0	0	0	0	0	0
	여(F)	0	0	0	0	0	0	0	0
쿠바 Cuba	남(M)	0	0	0	0	0	0	0	0
	여(F)	0	0	0	0	0	0	0	0
도미니카연방 Dominica	남(M)	0	0	0	0	0	0	0	0
	여(F)	0	0	0	0	0	0	0	0
벨리즈 Belize	남(M)	0	0	0	0	0	0	0	0
	여(F)	0	0	0	0	0	0	0	0
앤티카 바부다 Antigua and Barbuda	남(M)	0	0	0	0	0	0	0	0
	여(F)	0	0	0	0	0	0	0	0
바베이도스 Barbados	남(M)	0	0	0	0	0	0	0	0
	여(F)	0	0	0	0	0	0	0	0
유럽주계 Europe	남(M)	3	0	10	3	0	37	96	0
	여(F)	1	0	9	0	0	47	24	0
러시아(연방) Russia	남(M)	0	0	0	2	0	7	4	0
	여(F)	0	0	1	0	0	10	2	0
영국 United Kingdom	남(M)	0	0	7	1	0	0	30	0
	여(F)	0	0	5	0	0	1	6	0
프랑스 France	남(M)	0	0	0	0	0	2	7	0
	여(F)	0	0	1	0	0	0	2	0
독일 Germany	남(M)	1	0	0	0	0	0	2	0
	여(F)	1	0	0	0	0	0	1	0
우크라이나 Ukraine	남(M)	0	0	0	0	0	19	3	0
	여(F)	0	0	0	0	0	27	0	0
네덜란드 Netherlands	남(M)	1	0	0	0	0	0	0	0
	여(F)	0	0	0	0	0	0	1	0
이탈리아 Italy	남(M)	0	0	0	0	0	0	3	0
	여(F)	0	0	0	0	0	0	2	0
스페인 Spain	남(M)	0	0	0	0	0	0	16	0
	여(F)	0	0	1	0	0	0	9	0
한국계 러시아인 Korean - Russian	남(M)	0	0	0	0	0	0	0	0
	여(F)	0	0	0	0	0	0	0	0
스웨덴 Sweden	남(M)	0	0	0	0	0	0	0	0
	여(F)	0	0	0	0	0	0	0	0
스위스 Switzerland	남(M)	0	0	0	0	0	0	0	0
	여(F)	0	0	0	0	0	0	0	0
폴란드 Poland	남(M)	0	0	0	0	0	0	0	0
	여(F)	0	0	0	0	0	0	0	0
핀란드 Finland	남(M)	0	0	0	0	0	0	0	0
	여(F)	0	0	0	0	0	0	0	0

III. Status of Temporary Foreign Residents continue

01 Status of Temporary Foreign Residents by Nationality(Region) and Sojourn Status

(Unit : person)

방문동거 F-1	거주 F-2	동반 F-3	재외동포 F-4	영주 F-5	결혼이민 F-6	기타 G-1	관광취업 H-1	방문취업 H-2	관광상륙 T-1	기타 Others
0	0	0	0	0	0	0	0	0	0	0
0	0	0	0	0	0	0	0	0	0	1
0	0	0	0	0	0	0	0	0	0	0
0	0	0	0	0	0	0	0	0	0	3
0	0	0	0	0	0	0	0	0	0	1
0	0	0	0	0	0	0	0	0	0	1
0	0	0	0	0	0	0	0	0	0	0
0	0	0	0	0	0	0	0	0	0	0
0	0	0	0	0	0	0	0	0	0	0
0	0	0	0	0	0	0	0	0	0	0
0	0	0	0	0	0	0	0	0	0	1
0	0	0	0	0	0	0	0	0	0	0
0	0	0	0	0	0	0	0	0	0	0
0	0	0	0	0	0	0	0	0	0	0
0	0	0	0	0	0	0	0	0	0	0
0	0	0	0	0	0	0	0	0	0	0
0	0	0	0	0	0	0	0	0	0	0
1	0	0	0	0	0	0	0	0	0	0
0	0	0	0	0	0	0	0	0	0	0
55	4	10	154	13	13	1	25	18	13	34
55	4	18	179	12	15	0	47	9	10	103
36	3	4	0	1	2	1	0	0	0	11
40	4	6	0	9	11	0	0	0	0	31
0	0	1	1	0	1	0	2	0	0	2
0	0	1	0	0	1	0	4	0	4	7
0	0	2	2	5	5	0	10	0	3	4
0	0	2	3	1	1	0	20	0	2	4
1	0	0	7	5	2	0	3	0	2	7
0	0	4	8	0	0	0	13	0	1	32
9	0	0	2	0	0	0	0	17	0	1
7	0	0	0	0	0	0	0	7	1	5
0	0	0	1	0	0	0	3	0	3	1
0	0	0	0	0	0	0	1	0	2	2
0	0	0	1	0	0	0	1	0	2	0
0	0	1	0	0	0	0	2	0	0	3
0	0	1	1	1	0	0	0	0	0	0
0	0	0	2	0	0	0	0	0	0	0
9	0	0	137	0	0	0	0	1	0	0
6	0	0	160	0	0	0	0	2	0	0
0	0	0	1	1	0	0	1	0	1	1
0	0	0	3	0	0	0	1	0	0	0
0	0	0	0	0	0	0	0	0	0	0
0	0	0	0	0	0	0	0	0	0	1
0	0	0	0	0	0	0	0	0	0	1
0	0	0	0	0	1	0	0	0	0	3
0	0	0	0	0	0	0	0	0	0	0
0	0	0	0	0	0	0	0	0	0	0
0	0	0	0	0	0	0	0	0	0	1

Ⅲ. 단기체류외국인 현황 계속

01 국적(지역) 및 체류자격별 단기체류외국인 현황

(단위 : 명)

체류자격 Status of Sojourn 국적(지역) Nationality(Region)	총계 Grand-Total	성별 Sex	소계 Sub-Total	외교 A-1	공무 A-2	사증면제 B-1	관광통과 B-2	일시취재 C-1	단기방문 C-3
벨 기 예 Belgium	171	남(M)	87	2	2	74	2	0	0
		여(F)	84	4	1	70	3	0	0
노 르 웨 이 Norway	167	남(M)	85	0	1	73	0	0	0
		여(F)	82	3	0	76	0	0	0
그 리 스 Greece	154	남(M)	116	1	0	91	1	0	0
		여(F)	38	3	1	31	0	0	0
아 일 랜 드 Ireland	153	남(M)	94	3	2	83	0	0	0
		여(F)	59	1	0	55	0	0	0
포 르 투 갈 Portugal	149	남(M)	68	0	0	65	0	0	0
		여(F)	81	1	0	78	0	0	0
루 마 니 아 Rumania	114	남(M)	63	6	3	46	1	0	1
		여(F)	51	6	4	33	0	0	1
덴 마 크 Denmark	113	남(M)	67	1	5	55	0	0	0
		여(F)	46	1	1	42	0	0	0
오 스트 리 아 Austria	111	남(M)	62	1	0	55	3	0	1
		여(F)	49	1	0	43	3	0	0
체 코 Czech	84	남(M)	46	5	0	38	0	0	0
		여(F)	38	3	0	35	0	0	0
불 가 리 아 Bulgaria	70	남(M)	34	1	0	26	0	0	0
		여(F)	36	3	0	27	0	0	0
헝 가 리 Hungary	64	남(M)	29	3	0	19	0	0	3
		여(F)	35	2	0	26	0	0	1
크 로 아 티 아 Croatia	59	남(M)	42	1	0	1	39	0	0
		여(F)	17	0	0	1	16	0	0
세 르 비 아 Serbia	51	남(M)	29	3	0	0	12	0	10
		여(F)	22	1	0	0	16	0	4
아 제 르 바 이 잔 Azerbaijan	42	남(M)	39	1	1	2	0	0	35
		여(F)	3	1	1	0	0	0	1
벨 로 루 시 Belarus	38	남(M)	10	0	1	0	0	0	6
		여(F)	28	1	2	0	0	0	8
리 투 아 니 아 Lithuania	38	남(M)	15	0	0	12	2	0	0
		여(F)	23	0	0	23	0	0	0
라 트 비 아 Latvia	34	남(M)	20	1	0	12	6	0	1
		여(F)	14	0	0	12	1	0	0
몰 도 바 Moldova	25	남(M)	16	0	0	0	1	0	6
		여(F)	9	0	0	0	0	0	3
슬 로 바 키 아 Slovakia	22	남(M)	9	1	0	8	0	0	0
		여(F)	13	1	0	11	0	0	0
알 바 니 아 Albania	19	남(M)	12	0	0	1	10	0	1
		여(F)	7	0	0	0	5	0	2
에 스토 니 아 Estonia	17	남(M)	7	0	0	7	0	0	0
		여(F)	10	0	0	10	0	0	0
조 지 아 Georgia	14	남(M)	9	0	2	0	1	0	6
		여(F)	5	1	3	0	0	0	0
몰 타 Malta	12	남(M)	11	0	0	9	2	0	0
		여(F)	1	0	0	1	0	0	0
슬 로 베 니 아 Slovenia	11	남(M)	7	0	0	0	7	0	0
		여(F)	4	0	0	0	4	0	0

III. Status of Temporary Foreign Residents continue

01 Status of Temporary Foreign Residents by Nationality(Region) and Sojourn Status

(Unit : person)

단기취업 C-4	문화예술 D-1	구직 D-10	유학 D-2	기술연수 D-3	일반연수 D-4	취재 D-5	종교 D-6	주재 D-7	기업투자 D-8	무역경영 D-9
2	0	0	0	0	0	0	0	0	0	0
1	0	0	0	0	0	0	0	0	0	0
3	0	0	0	0	0	0	0	0	1	6
0	0	0	0	0	0	0	0	0	0	1
0	0	0	0	0	0	0	0	1	0	2
1	0	0	0	0	0	0	0	0	0	0
0	0	0	0	0	0	0	0	0	0	0
1	0	0	0	0	0	0	0	0	0	1
0	0	0	0	0	0	0	0	0	0	2
1	0	0	0	1	0	0	0	0	0	0
0	0	0	1	0	0	0	0	0	1	0
5	0	0	0	0	0	0	0	0	0	0
0	0	0	0	0	0	0	0	0	0	0
0	0	0	0	0	0	0	0	0	0	0
0	0	0	0	0	0	0	0	0	0	0
2	0	0	0	0	0	0	0	0	0	0
0	0	0	0	0	0	0	0	0	0	0
4	0	0	0	0	0	0	0	0	0	0
3	0	0	0	0	0	0	0	0	0	0
1	0	0	0	0	0	0	0	0	0	0
0	0	0	0	0	0	0	0	0	0	0
1	0	0	0	0	0	0	0	0	0	0
0	0	0	0	0	0	0	0	0	0	0
0	0	0	0	0	1	0	0	0	0	0
1	0	0	0	0	0	0	0	0	0	0
0	0	0	0	0	0	0	0	0	0	0
0	0	0	0	0	0	0	0	0	0	0
0	0	0	0	0	0	0	0	0	0	0
12	0	0	0	0	0	0	0	0	0	0
0	0	0	0	0	0	0	0	0	0	0
0	0	0	0	0	0	0	0	0	0	0
0	0	0	0	0	0	0	0	0	0	0
0	0	0	0	0	0	0	0	0	0	0
1	0	0	0	0	0	0	0	0	0	0
2	0	0	0	0	0	0	0	0	0	0
0	0	0	0	0	0	0	0	0	0	0
1	0	0	0	0	0	0	0	0	0	0
0	0	0	0	0	0	0	0	0	0	0
0	0	0	0	0	0	0	0	0	0	0
0	0	0	0	0	0	0	0	0	0	0
0	0	0	0	0	0	0	0	0	0	0
0	0	0	0	0	0	0	0	0	0	0
0	0	0	0	0	0	0	0	0	0	0
0	0	0	0	0	0	0	0	0	0	0
0	0	0	0	0	0	0	0	0	0	0
0	0	0	0	0	0	0	0	0	0	0
0	0	0	0	0	0	0	0	0	0	0
0	0	0	0	0	0	0	0	0	0	0
0	0	0	0	0	0	0	0	0	0	0
0	0	0	0	0	0	0	0	0	0	0
0	0	0	0	0	0	0	0	0	0	0
0	0	0	0	0	0	0	0	0	0	0
0	0	0	0	0	0	0	0	0	0	0
0	0	0	0	0	0	0	0	0	0	0
0	0	0	0	0	0	0	0	0	0	0

Ⅲ. 단기체류외국인 현황 계속

01 국적(지역) 및 체류자격별 단기체류외국인 현황

(단위 : 명)

체류자격 Status of Sojourn 국적(지역) Nationality(Region)	성별 Sex	교수 E-1	선원취업 E-10	회화 E-2	연구 E-3	전문직업 E-5	예술흥행 E-6	특정활동 E-7	비전문취업 E-9
벨 기 예 Belgium	남(M)	1	0	0	0	0	0	0	0
	여(F)	0	0	0	0	0	0	1	0
노 르 웨 이 Norway	남(M)	0	0	0	0	0	0	0	0
	여(F)	0	0	0	0	0	0	0	0
그 리 스 Greece	남(M)	0	0	0	0	0	0	19	0
	여(F)	0	0	0	0	0	0	0	0
아 일 랜 드 Ireland	남(M)	0	0	2	0	0	0	2	0
	여(F)	0	0	1	0	0	0	0	0
포 르 투 갈 Portugal	남(M)	0	0	0	0	0	0	0	0
	여(F)	0	0	0	0	0	0	0	0
루 마 니 아 Rumania	남(M)	0	0	0	0	0	0	2	0
	여(F)	0	0	0	0	0	0	0	0
덴 마 크 Denmark	남(M)	0	0	0	0	0	0	0	0
	여(F)	0	0	0	0	0	0	0	0
오 스트 리 아 Austria	남(M)	0	0	1	0	0	0	0	0
	여(F)	0	0	0	0	0	0	0	0
체 코 Czech	남(M)	0	0	0	0	0	0	0	0
	여(F)	0	0	0	0	0	0	0	0
불 가 리 아 Bulgaria	남(M)	0	0	0	0	0	1	1	0
	여(F)	0	0	0	0	0	1	0	0
헝 가 리 Hungary	남(M)	0	0	0	0	0	0	0	0
	여(F)	0	0	0	0	0	1	0	0
크 로 아 티 아 Croatia	남(M)	0	0	0	0	0	0	0	0
	여(F)	0	0	0	0	0	0	0	0
세 르 비 아 Serbia	남(M)	0	0	0	0	0	0	3	0
	여(F)	0	0	0	0	0	0	0	0
아제르바이잔 Azerbaijan	남(M)	0	0	0	0	0	0	0	0
	여(F)	0	0	0	0	0	0	0	0
벨 로 루 시 Belarus	남(M)	0	0	0	0	0	2	1	0
	여(F)	0	0	0	0	0	4	0	0
리 투 아 니 아 Lithuania	남(M)	0	0	0	0	0	0	1	0
	여(F)	0	0	0	0	0	0	0	0
라 트 비 아 Latvia	남(M)	0	0	0	0	0	0	0	0
	여(F)	0	0	0	0	0	0	0	0
몰 도 바 Moldova	남(M)	0	0	0	0	0	6	2	0
	여(F)	0	0	0	0	0	3	0	0
슬로바키아 Slovakia	남(M)	0	0	0	0	0	0	0	0
	여(F)	0	0	0	0	0	0	0	0
알 바 니 아 Albania	남(M)	0	0	0	0	0	0	0	0
	여(F)	0	0	0	0	0	0	0	0
에 스토 니 아 Estonia	남(M)	0	0	0	0	0	0	0	0
	여(F)	0	0	0	0	0	0	0	0
조 지 아 Georgia	남(M)	0	0	0	0	0	0	0	0
	여(F)	0	0	0	0	0	0	0	0
몰 타 Malta	남(M)	0	0	0	0	0	0	0	0
	여(F)	0	0	0	0	0	0	0	0
슬로베니아 Slovenia	남(M)	0	0	0	0	0	0	0	0
	여(F)	0	0	0	0	0	0	0	0

III. Status of Temporary Foreign Residents continue

01 Status of Temporary Foreign Residents by Nationality(Region) and Sojourn Status

(Unit : person)

방문동거 F-1	거주 F-2	동반 F-3	재외동포 F-4	영주 F-5	결혼이민 F-6	기타 G-1	관광취업 H-1	방문취업 H-2	관광상륙 T-1	기타 Others
0	0	0	1	0	2	0	1	0	0	0
0	0	0	1	1	0	0	0	0	0	2
0	0	0	0	0	1	0	0	0	0	0
0	0	1	1	0	0	0	0	0	0	0
0	0	1	0	0	0	0	0	0	0	0
0	0	2	0	0	0	0	0	0	0	0
0	0	0	0	0	0	0	0	0	1	0
0	0	1	0	0	0	0	1	0	0	0
0	0	0	0	0	0	0	0	0	1	0
0	0	0	0	0	0	0	0	0	0	0
0	0	0	0	0	0	0	0	0	0	2
1	0	0	0	0	0	0	0	0	0	4
0	0	0	0	0	0	0	1	0	0	0
0	0	0	0	0	0	0	2	0	0	0
0	0	0	0	0	0	0	1	0	0	0
0	0	0	1	0	0	0	1	0	0	0
0	1	0	0	0	0	0	0	0	0	0
0	0	0	0	0	0	0	0	0	0	0
0	0	1	0	0	0	0	0	0	0	0
0	0	0	0	0	0	0	0	0	0	2
0	0	0	0	0	0	0	2	0	0	1
0	0	0	0	0	0	0	2	0	0	3
0	0	0	0	0	0	0	0	0	0	0
0	0	0	0	0	0	0	0	0	0	0
0	0	0	0	0	0	0	0	0	0	0
0	0	0	0	0	0	0	0	0	0	0
0	0	0	0	0	0	0	0	0	0	0
0	0	0	0	0	0	0	0	0	0	0
0	0	0	0	0	0	0	0	0	0	0
0	0	0	0	0	0	0	0	0	0	0
0	0	0	0	0	0	0	0	0	0	0
0	0	0	0	0	0	0	0	0	0	0
0	0	0	0	1	0	0	0	0	0	0
0	0	0	0	0	0	0	0	0	0	0
0	0	0	0	0	0	0	0	0	0	0
0	0	0	0	0	0	0	0	0	0	0
0	0	0	0	0	0	0	0	0	0	1
0	0	0	0	0	0	0	0	0	0	0
0	0	0	0	0	1	0	0	0	0	0
0	0	0	0	0	0	0	0	0	0	0
0	0	0	0	0	0	0	0	0	0	0
0	0	0	0	0	0	0	0	0	0	0
0	0	0	0	0	0	0	0	0	0	0
0	0	0	0	0	0	0	0	0	0	0
0	0	0	0	0	0	0	0	0	0	0
0	0	0	0	0	0	0	0	0	0	0
0	0	0	0	0	0	0	0	0	0	0
0	0	0	0	0	0	0	0	0	0	0
0	0	0	0	0	0	0	0	0	0	0
0	0	0	0	0	0	0	0	0	0	0
0	0	0	0	0	0	0	0	0	0	0
0	0	0	0	0	0	0	0	0	0	0
1	0	0	0	0	0	0	0	0	0	0
0	0	0	0	0	0	0	0	0	0	0
0	0	0	0	0	0	0	0	0	0	0
0	0	0	0	0	0	0	0	0	0	0
0	0	0	0	0	0	0	0	0	0	0
0	0	0	0	0	0	0	0	0	0	0
0	0	0	0	0	0	0	0	0	0	0
0	0	0	0	0	0	0	0	0	0	0

Ⅲ. 단기체류외국인 현황 계속

01 국적(지역) 및 체류자격별 단기체류외국인 현황

(단위 : 명)

체류자격 Status of Sojourn 국적(지역) Nationality(Region)	총계 Grand-Total	성별 Sex	소계 Sub-Total	외교 A-1	공무 A-2	사증면제 B-1	관광통과 B-2	일시취재 C-1	단기방문 C-3
아이슬란드 Iceland	10	남(M) 여(F)	7 3	0 0	0 0	7 3	0 0	0 0	0 0
아르메니아 Armenia	7	남(M) 여(F)	6 1	0 0	0 0	0 0	0 0	0 0	5 0
룩셈부르크 Luxembourg	6	남(M) 여(F)	6 0	0 0	0 0	6 0	0 0	0 0	0 0
마케도니아 Macedonia	3	남(M) 여(F)	1 2	0 0	0 0	0 0	0 0	0 0	1 2
몬테네그로 Montenegro	3	남(M) 여(F)	3 0	0 0	0 0	0 0	3 0	0 0	0 0
보스니아 - 헤르체고비나 Bosnia and Herzegovina	2	남(M) 여(F)	0 2	0 0	0 0	0 0	0 0	0 0	0 0
(영국 외지민 British National Overseas)	2	남(M) 여(F)	1 1	0 0	0 0	1 0	0 1	0 0	0 0
코소보 Kosovo	2	남(M) 여(F)	2 0	0 0	0 0	0 0	0 0	0 0	2 0
스발바르 Svalbard	2	남(M) 여(F)	2 0	0 0	0 0	0 0	0 0	0 0	0 0
안도라 Andorra	1	남(M) 여(F)	1 0	0 0	0 0	0 0	1 0	0 0	0 0
(영국 속국민 British Subject)	1	남(M) 여(F)	0 1	0 0	0 0	0 1	0 0	0 0	0 0
산마리노 Sanmarino	1	남(M) 여(F)	1 0	0 0	0 0	0 0	1 0	0 0	0 0
교황청 Holysee	1	남(M) 여(F)	1 0	1 0	0 0	0 0	0 0	0 0	0 0
오세아니아주계 Oceania	8,689	남(M) 여(F)	4,313 4,376	22 14	10 6	908 899	3,271 3,381	0 0	13 5
오스트레일리아 Australia	6,836	남(M) 여(F)	3,368 3,468	14 7	4 1	48 59	3,237 3,356	0 0	7 1
뉴질랜드 New Zealand	1,765	남(M) 여(F)	897 868	3 5	6 5	860 840	7 2	0 0	2 1
피지 Fiji	16	남(M) 여(F)	8 8	1 0	0 0	0 0	5 5	0 0	1 2
마셜군도 Marshall Islands	16	남(M) 여(F)	9 7	0 0	0 0	0 0	6 4	0 0	1 0
미이크로네시아 Micronesia	11	남(M) 여(F)	1 10	0 0	0 0	0 0	1 5	0 0	0 0
팔라우 Palau	11	남(M) 여(F)	3 8	0 0	0 0	0 0	2 5	0 0	0 0
파푸아뉴기니 Papua New Guinea	11	남(M) 여(F)	8 3	3 2	0 0	0 0	2 0	0 0	2 1
키리바시 Kiribati	9	남(M) 여(F)	9 0	0 0	0 0	0 0	2 0	0 0	0 0
사모아 Samoa	6	남(M) 여(F)	4 2	0 0	0 0	0 0	4 2	0 0	0 0
나우루 Nauru	4	남(M) 여(F)	3 1	0 0	0 0	0 0	3 1	0 0	0 0

Ⅲ. 단기체류외국인 현황 계속

01 국적(지역) 및 체류자격별 단기체류외국인 현황

(단위 : 명)

체류자격 Status of Sojourn 국적(지역) Nationality(Region)	성별 Sex	교수 E-1	선원취업 E-10	회화 E-2	연구 E-3	전문직업 E-5	예술흥행 E-6	특정활동 E-7	비전문취업 E-9
아이슬란드 Iceland	남(M)	0	0	0	0	0	0	0	0
	여(F)	0	0	0	0	0	0	0	0
아르메니아 Armenia	남(M)	0	0	0	0	0	0	0	0
	여(F)	0	0	0	0	0	0	0	0
룩셈부르크 Luxembourg	남(M)	0	0	0	0	0	0	0	0
	여(F)	0	0	0	0	0	0	0	0
마케도니아 Macedonia	남(M)	0	0	0	0	0	0	0	0
	여(F)	0	0	0	0	0	0	0	0
몬테네그로 Montenegro	남(M)	0	0	0	0	0	0	0	0
	여(F)	0	0	0	0	0	0	0	0
보스니아 - 헤르체고비나 Bosnia and Herzegovina	남(M)	0	0	0	0	0	0	0	0
	여(F)	0	0	0	0	0	0	0	0
(영국 외지민 British National Overseas)	남(M)	0	0	0	0	0	0	0	0
	여(F)	0	0	0	0	0	0	0	0
코소보 Kosovo	남(M)	0	0	0	0	0	0	0	0
	여(F)	0	0	0	0	0	0	0	0
스발바르 Svalbard	남(M)	0	0	0	0	0	0	0	0
	여(F)	0	0	0	0	0	0	0	0
안도라 Andorra	남(M)	0	0	0	0	0	0	0	0
	여(F)	0	0	0	0	0	0	0	0
(영국 속국민 British Subject)	남(M)	0	0	0	0	0	0	0	0
	여(F)	0	0	0	0	0	0	0	0
산마리노 Sanmarino	남(M)	0	0	0	0	0	0	0	0
	여(F)	0	0	0	0	0	0	0	0
교황청 Holysee	남(M)	0	0	0	0	0	0	0	0
	여(F)	0	0	0	0	0	0	0	0
오세아니아주계 Oceania	남(M)	0	0	1	0	0	1	4	0
	여(F)	0	0	2	0	0	0	1	0
오스트레일리아 Australia	남(M)	0	0	0	0	0	1	2	0
	여(F)	0	0	2	0	0	0	1	0
뉴질랜드 New Zealand	남(M)	0	0	1	0	0	0	2	0
	여(F)	0	0	0	0	0	0	0	0
피지 Fiji	남(M)	0	0	0	0	0	0	0	0
	여(F)	0	0	0	0	0	0	0	0
마셜군도 Marshall Islands	남(M)	0	0	0	0	0	0	0	0
	여(F)	0	0	0	0	0	0	0	0
미크로네시아 Micronesia	남(M)	0	0	0	0	0	0	0	0
	여(F)	0	0	0	0	0	0	0	0
팔라우 Palau	남(M)	0	0	0	0	0	0	0	0
	여(F)	0	0	0	0	0	0	0	0
파푸아뉴기니 Papua New Guinea	남(M)	0	0	0	0	0	0	0	0
	여(F)	0	0	0	0	0	0	0	0
키리바시 Kiribati	남(M)	0	0	0	0	0	0	0	0
	여(F)	0	0	0	0	0	0	0	0
사모아 Samoa	남(M)	0	0	0	0	0	0	0	0
	여(F)	0	0	0	0	0	0	0	0
나우루 Nauru	남(M)	0	0	0	0	0	0	0	0
	여(F)	0	0	0	0	0	0	0	0

Ⅲ. 단기체류외국인 현황 계속

01 국적(지역) 및 체류자격별 단기체류외국인 현황

(단위 : 명)

체류자격 Status of Sojourn 국적(지역) Nationality(Region)	총계 Grand-Total	성별 Sex	소계 Sub-Total	외교 A-1	공무 A-2	사증면제 B-1	관광통과 B-2	일시취재 C-1	단기방문 C-3
통 가 T o n g a	3	남(M) 여(F)	2 1	0 0	0 0	0 0	2 1	0 0	0 0
바 누 아 투 V a n u a t u	1	남(M) 여(F)	1 0	1 0	0 0	0 0	0 0	0 0	0 0
아프리카주계 A f r i c a	3,617	남(M) 여(F)	2,958 659	53 41	40 11	302 131	1,008 222	0 0	1,428 178
이 집 트 E g y p t	935	남(M) 여(F)	860 75	3 2	4 0	6 1	707 59	0 0	126 9
가 나 G h a n a	451	남(M) 여(F)	420 31	1 0	1 0	0 0	4 1	0 0	403 24
나 이 지 리 아 N i g e r i a	450	남(M) 여(F)	411 39	8 1	0 2	0 0	7 0	0 0	373 26
남 아 프 리 카 공 화 국 S o u t h A f r i c a	406	남(M) 여(F)	233 173	4 3	0 0	1 1	193 143	0 0	14 5
모 로 코 M o r o c c o	267	남(M) 여(F)	174 93	3 4	0 1	170 85	0 0	0 0	0 0
리 비 아 L i b y a	251	남(M) 여(F)	228 23	1 0	3 1	0 0	0 0	0 0	219 19
라이베리아 L i b e r i a	91	남(M) 여(F)	74 17	0 1	3 0	63 14	4 0	0 0	3 1
튀 니 지 T u n i s i a	84	남(M) 여(F)	55 29	1 1	0 0	53 26	0 1	0 0	1 1
우 간 다 U g a n d a	62	남(M) 여(F)	41 21	0 0	0 1	0 0	1 0	0 0	25 16
수 단 S u d a n	60	남(M) 여(F)	52 8	2 1	1 0	5 3	1 0	0 0	40 4
알 제 리 A l g e r i a	58	남(M) 여(F)	51 7	1 1	0 0	0 0	12 0	0 0	37 5
코트디부아르 C o t e D ' I v o i r e	51	남(M) 여(F)	42 9	3 2	9 1	0 0	4 0	0 0	26 3
카 메 룬 C a m e r o o n	45	남(M) 여(F)	38 7	0 0	2 0	1 0	7 1	0 0	20 4
에티오피아 E t h i o p i a	40	남(M) 여(F)	26 14	1 3	3 0	0 0	2 0	0 0	16 6
케냐 K e n y a	35	남(M) 여(F)	18 17	0 3	1 1	0 0	1 0	0 0	11 11
세네갈 S e n e g a l	34	남(M) 여(F)	28 6	4 5	0 0	0 0	1 0	0 0	21 1
짐바브웨 Z i m b a b w e	29	남(M) 여(F)	20 9	0 0	2 3	0 0	10 0	0 0	8 5
가봉 G a b o n	19	남(M) 여(F)	11 8	10 6	0 0	0 0	0 1	0 0	0 1
모리셔스 M a u r i t i u s	19	남(M) 여(F)	10 9	0 0	0 0	0 0	10 9	0 0	0 0
탄자니아 T a n z a n i a	19	남(M) 여(F)	14 5	0 0	1 0	0 0	2 0	0 0	9 5
콩고민주공화국 C o n g o D R	17	남(M) 여(F)	10 7	1 0	5 0	0 0	0 0	0 0	3 7

III. Status of Temporary Foreign Residents continue

01 Status of Temporary Foreign Residents by Nationality(Region) and Sojourn Status

(Unit : person)

단기취업 C-4	문화예술 D-1	구직 D-10	유학 D-2	기술연수 D-3	일반연수 D-4	취재 D-5	종교 D-6	주재 D-7	기업투자 D-8	무역경영 D-9
0	0	0	0	0	0	0	0	0	0	0
0	0	0	0	0	0	0	0	0	0	0
0	0	0	0	0	0	0	0	0	0	0
0	0	0	0	0	0	0	0	0	0	0
6	0	1	13	0	30	0	1	1	2	3
1	0	0	3	0	3	0	1	0	0	0
0	0	0	0	0	0	0	0	0	1	2
0	0	0	1	0	0	0	0	0	0	0
1	0	0	2	0	2	0	0	0	0	0
0	0	0	0	0	0	0	1	0	0	0
1	0	0	8	0	2	0	0	0	0	0
0	0	0	0	0	0	0	0	0	0	0
3	0	0	0	0	0	0	0	1	0	0
1	0	0	0	0	0	0	0	0	0	0
0	0	0	0	0	0	0	0	0	0	0
0	0	0	0	0	1	0	0	0	0	0
0	0	0	0	0	0	0	0	0	0	1
0	0	0	0	0	0	0	0	0	0	0
0	0	0	0	0	0	0	0	0	0	0
0	0	0	0	0	0	0	0	0	0	0
0	0	0	0	0	0	0	0	0	0	0
0	0	0	0	0	0	0	0	0	0	0
1	0	0	1	0	12	0	0	0	0	0
0	0	0	2	0	0	0	0	0	0	0
0	0	0	0	0	0	0	0	0	1	0
0	0	0	0	0	0	0	0	0	0	0
0	0	0	0	0	0	0	0	0	0	0
0	0	0	0	0	0	0	0	0	0	0
0	0	0	0	0	0	0	0	0	0	0
0	0	0	0	0	0	0	0	0	0	0
0	0	0	0	0	0	0	0	0	0	0
0	0	0	0	0	0	0	0	0	0	0
0	0	0	0	0	0	0	0	0	0	0
0	0	0	1	0	0	0	0	0	0	0
0	0	0	0	0	0	0	0	0	0	0
0	0	0	0	0	0	0	0	0	0	0
0	0	0	0	0	0	0	0	0	0	0
0	0	0	0	0	0	0	0	0	0	0
0	0	0	0	0	1	0	0	0	0	0
0	0	0	0	0	0	0	0	0	0	0
0	0	0	0	0	0	0	0	0	0	0
0	0	0	0	0	0	0	0	0	0	0
0	0	0	0	0	1	0	0	0	0	0
0	0	0	0	0	0	0	0	0	0	0
0	0	0	0	0	0	0	0	0	0	0

Ⅲ. 단기체류외국인 현황 계속

01 국적(지역) 및 체류자격별 단기체류외국인 현황

(단위 : 명)

체류자격 Status of Sojourn 국적(지역) Nationality(Region)	성별 Sex	교수 E-1	선원취업 E-10	회화 E-2	연구 E-3	전문직업 E-5	예술흥행 E-6	특정활동 E-7	비전문취업 E-9
통 가 T o n g a	남(M)	0	0	0	0	0	0	0	0
	여(F)	0	0	0	0	0	0	0	0
바 누 아 투 V a n u a t u	남(M)	0	0	0	0	0	0	0	0
	여(F)	0	0	0	0	0	0	0	0
아프리카주계 A f r i c a	남(M)	1	0	11	1	0	0	6	1
	여(F)	0	0	13	0	0	0	0	0
이 집 트 E g y p t	남(M)	0	0	0	1	0	0	0	0
	여(F)	0	0	0	0	0	0	0	0
가 나 G h a n a	남(M)	0	0	0	0	0	0	0	0
	여(F)	0	0	0	0	0	0	0	0
나 이 지 리 아 N i g e r i a	남(M)	0	0	0	0	0	0	0	0
	여(F)	0	0	0	0	0	0	0	0
남 아 프 리 카 공 화 국 S o u t h A f r i c a	남(M)	0	0	11	0	0	0	1	0
	여(F)	0	0	13	0	0	0	0	0
모 로 코 M o r o c c o	남(M)	0	0	0	0	0	0	0	0
	여(F)	0	0	0	0	0	0	0	0
리 비 아 L i b y a	남(M)	0	0	0	0	0	0	0	0
	여(F)	0	0	0	0	0	0	0	0
라이베리아 L i b e r i a	남(M)	0	0	0	0	0	0	0	0
	여(F)	0	0	0	0	0	0	0	0
튀 니 지 T u n i s i a	남(M)	0	0	0	0	0	0	0	0
	여(F)	0	0	0	0	0	0	0	0
우 간 다 U g a n d a	남(M)	0	0	0	0	0	0	1	0
	여(F)	0	0	0	0	0	0	0	0
수 단 S u d a n	남(M)	0	0	0	0	0	0	1	0
	여(F)	0	0	0	0	0	0	0	0
알 제 리 A l g e r i a	남(M)	0	0	0	0	0	0	0	0
	여(F)	0	0	0	0	0	0	0	0
코트디부아르 C o t e D ' I v o i r e	남(M)	0	0	0	0	0	0	0	0
	여(F)	0	0	0	0	0	0	0	0
카 메 룬 C a m e r o o n	남(M)	1	0	0	0	0	0	0	0
	여(F)	0	0	0	0	0	0	0	0
에티오피아 E t h i o p i a	남(M)	0	0	0	0	0	0	0	0
	여(F)	0	0	0	0	0	0	0	0
케냐 K e n y a	남(M)	0	0	0	0	0	0	1	0
	여(F)	0	0	0	0	0	0	0	0
세네갈 S e n e g a l	남(M)	0	0	0	0	0	0	1	0
	여(F)	0	0	0	0	0	0	0	0
짐바브웨 Z i m b a b w e	남(M)	0	0	0	0	0	0	0	0
	여(F)	0	0	0	0	0	0	0	0
가봉 G a b o n	남(M)	0	0	0	0	0	0	0	0
	여(F)	0	0	0	0	0	0	0	0
모리셔스 M a u r i t i u s	남(M)	0	0	0	0	0	0	0	0
	여(F)	0	0	0	0	0	0	0	0
탄자니아 T a n z a n i a	남(M)	0	0	0	0	0	0	1	0
	여(F)	0	0	0	0	0	0	0	0
콩고민주공화국 C o n g o D R	남(M)	0	0	0	0	0	0	0	0
	여(F)	0	0	0	0	0	0	0	0

III. Status of Temporary Foreign Residents continue

01 Status of Temporary Foreign Residents by Nationality(Region) and Sojourn Status

(Unit : person)

방문동거 F-1	거주 F-2	동반 F-3	재외동포 F-4	영주 F-5	결혼이민 F-6	기타 G-1	관광취업 H-1	방문취업 H-2	관광상륙 T-1	기타 Others
0	0	0	0	0	0	0	0	0	0	0
0	0	0	0	0	0	0	0	0	0	0
0	0	0	0	0	0	0	0	0	0	0
0	0	0	0	0	0	0	0	0	0	0
2	2	6	1	0	5	3	0	0	0	31
5	4	10	1	1	2	0	0	0	0	32
0	0	3	0	0	2	1	0	0	0	4
0	0	2	0	1	0	0	0	0	0	0
0	0	0	0	0	0	0	0	0	0	6
1	0	0	0	0	0	0	0	0	0	4
0	0	2	0	0	2	1	0	0	0	7
1	0	3	0	0	0	0	0	0	0	6
0	0	0	1	0	0	0	0	0	0	4
1	0	0	1	0	0	0	0	0	0	5
0	0	0	0	0	1	0	0	0	0	0
0	0	0	0	0	1	0	0	0	0	1
0	1	1	0	0	0	0	0	0	0	2
0	0	3	0	0	0	0	0	0	0	0
0	0	0	0	0	0	0	0	0	0	1
0	0	0	0	0	0	0	0	0	0	1
0	0	0	0	0	0	0	0	0	0	0
0	0	0	0	0	0	0	0	0	0	0
0	0	0	0	0	0	0	0	0	0	0
0	0	0	0	0	0	0	0	0	0	2
1	0	0	0	0	0	0	0	0	0	0
0	0	0	0	0	0	0	0	0	0	0
0	0	0	0	0	0	0	0	0	0	1
0	0	0	0	0	1	0	0	0	0	0
0	0	0	0	0	0	0	0	0	0	0
0	0	0	0	0	0	0	0	0	0	3
0	0	0	0	0	0	1	0	0	0	1
0	0	0	0	0	0	0	0	0	0	2
0	1	0	0	0	0	0	0	0	0	3
1	1	0	0	0	0	0	0	0	0	3
1	0	0	0	0	0	0	0	0	0	1
1	0	0	0	0	0	0	0	0	0	1
0	0	0	0	0	0	0	0	0	0	1
0	0	0	0	0	0	0	0	0	0	0
0	0	0	0	0	0	0	0	0	0	1
0	0	0	0	0	0	0	0	0	0	0
0	0	0	0	0	0	0	0	0	0	0
0	0	0	0	0	0	0	0	0	0	0
0	0	0	0	0	0	0	0	0	0	0
0	0	0	0	0	0	0	0	0	0	0
0	0	0	0	0	0	0	0	0	0	0
0	0	0	0	0	0	0	0	0	0	0
0	0	0	0	0	0	0	0	0	0	0
0	0	0	0	0	0	0	0	0	0	0
0	0	0	0	0	0	0	0	0	0	0
0	0	0	0	0	0	0	0	0	0	0
0	0	0	0	0	0	0	0	0	0	0
0	0	0	0	0	0	0	0	0	0	0
0	0	0	0	0	0	0	0	0	0	0
0	0	0	0	0	0	0	0	0	0	0

Ⅲ. 단기체류외국인 현황 계속

01 국적(지역) 및 체류자격별 단기체류외국인 현황

(단위 : 명)

체류자격 Status of Sojourn 국적(지역) Nationality(Region)	총계 Grand-Total	성별 Sex	소계 Sub-Total	외교 A-1	공무 A-2	사증면제 B-1	관광통과 B-2	일시취재 C-1	단기방문 C-3
가 나 G h a n a	17	남(M) 여(F)	14 3	0 0	0 0	0 0	3 0	0 0	8 1
말 라 위 M a l a w i	17	남(M) 여(F)	16 1	0 0	1 0	0 0	2 0	0 0	13 0
앙 골 라 A n g o l a	15	남(M) 여(F)	10 5	0 2	0 0	0 0	3 0	0 0	7 3
말 리 M a l i	12	남(M) 여(F)	9 3	2 0	0 0	0 0	3 0	0 0	4 2
마다가스카르 Madagascar	11	남(M) 여(F)	4 7	0 0	0 0	0 0	0 1	0 0	4 4
스와질란드 Swaziland	11	남(M) 여(F)	9 2	2 0	0 0	0 0	7 0	0 0	0 2
토 고 T o g o	11	남(M) 여(F)	8 3	0 0	0 0	0 0	2 2	0 0	6 0
콩 고 Congo P. R.	10	남(M) 여(F)	6 4	0 1	1 1	0 0	1 0	0 0	3 0
베 냉 B e n i n	8	남(M) 여(F)	7 1	1 0	0 0	1 0	4 1	0 0	1 0
감 비 아 G a m b i a	8	남(M) 여(F)	8 0	0 0	0 0	0 0	2 0	0 0	4 0
모 잠 비 크 Mozambique	8	남(M) 여(F)	6 2	0 0	0 0	0 0	1 0	0 0	4 2
잠 비 아 Z a m b i a	8	남(M) 여(F)	5 3	0 0	0 0	0 0	1 1	0 0	4 2
자 이 르 Z a i r e	7	남(M) 여(F)	5 2	0 2	0 0	0 0	3 0	0 0	2 0
에리트레아 Eritrea	6	남(M) 여(F)	3 3	0 0	0 0	0 0	1 0	0 0	2 3
부르키나파소 Burkinafaso	6	남(M) 여(F)	6 0	0 0	1 0	0 0	1 0	0 0	3 0
중앙 아프리카 공화국 Central African Republic	5	남(M) 여(F)	3 2	1 1	0 0	0 0	0 1	0 0	1 0
모리타니 Mauritania	4	남(M) 여(F)	2 2	2 1	0 0	0 0	0 0	0 0	0 1
레소토 Lesotho	3	남(M) 여(F)	2 1	0 0	0 0	1 1	0 0	0 0	1 0
르완다 Rwanda	3	남(M) 여(F)	1 2	0 0	0 0	0 0	0 0	0 0	1 2
시에라리온 Sierra Leone	3	남(M) 여(F)	3 0	0 0	0 0	0 0	3 0	0 0	0 0
소말리아 Somalia	3	남(M) 여(F)	3 0	0 0	0 0	1 0	2 0	0 0	0 0
보츠와나 Botswana	2	남(M) 여(F)	1 1	0 0	0 0	0 0	0 0	0 0	1 1
부룬디 Burundi	2	남(M) 여(F)	0 2	0 0	0 0	0 0	0 0	0 0	0 1
지부티 Djibouti	2	남(M) 여(F)	2 0	1 0	0 0	0 0	1 0	0 0	0 0

III. Status of Temporary Foreign Residents continue

01 Status of Temporary Foreign Residents by Nationality(Region) and Sojourn Status

(Unit : person)

단기취업 C-4	문화예술 D-1	구직 D-10	유학 D-2	기술연수 D-3	일반연수 D-4	취재 D-5	종교 D-6	주재 D-7	기업투자 D-8	무역경영 D-9
0	0	0	0	0	3	0	0	0	0	0
0	0	0	0	0	1	0	0	0	0	0
0	0	0	0	0	0	0	0	0	0	0
0	0	0	0	0	0	0	0	0	0	0
0	0	0	0	0	0	0	0	0	0	0
0	0	0	0	0	0	0	0	0	0	0
0	0	0	0	0	1	0	0	0	0	0
0	0	0	0	0	0	0	0	0	0	0
0	0	0	0	0	0	0	0	0	0	0
0	0	0	0	0	0	0	0	0	0	0
0	0	0	0	0	0	0	0	0	0	0
0	0	0	0	0	0	0	0	0	0	0
0	0	0	0	0	0	0	0	0	0	0
0	0	1	0	0	0	0	0	0	0	0
0	0	0	0	0	0	0	0	0	0	0
0	0	0	0	0	0	0	0	0	0	0
0	0	0	0	0	0	0	0	0	0	0
0	0	0	0	0	2	0	0	0	0	0
0	0	0	0	0	0	0	0	0	0	0
0	0	0	0	0	0	0	1	0	0	0
0	0	0	0	0	0	0	0	0	0	0
0	0	0	0	0	0	0	0	0	0	0
0	0	0	0	0	0	0	0	0	0	0
0	0	0	0	0	0	0	0	0	0	0
0	0	0	0	0	0	0	0	0	0	0
0	0	0	0	0	0	0	0	0	0	0
0	0	0	0	0	1	0	0	0	0	0
0	0	0	0	0	0	0	0	0	0	0
0	0	0	0	0	0	0	0	0	0	0
0	0	0	0	0	0	0	0	0	0	0
0	0	0	0	0	0	0	0	0	0	0
0	0	0	0	0	0	0	0	0	0	0
0	0	0	0	0	0	0	0	0	0	0
0	0	0	0	0	0	0	0	0	0	0
0	0	0	0	0	0	0	0	0	0	0
0	0	0	0	0	0	0	0	0	0	0
0	0	0	0	0	0	0	0	0	0	0
0	0	0	0	0	0	0	0	0	0	0
0	0	0	0	0	0	0	0	0	0	0
0	0	0	0	0	0	0	0	0	0	0
0	0	0	0	0	0	0	0	0	0	0
0	0	0	0	0	0	0	0	0	0	0
0	0	0	0	0	0	0	0	0	0	0
0	0	0	0	0	0	0	0	0	0	0
0	0	0	0	0	0	0	0	0	0	0
0	0	0	0	0	0	0	0	0	0	0
0	0	0	0	0	0	0	0	0	0	0
0	0	0	0	0	0	0	0	0	0	0
0	0	0	0	0	0	0	0	0	0	0
0	0	0	0	0	0	0	0	0	0	0

Ⅲ. 단기체류외국인 현황 계속

01 국적(지역) 및 체류자격별 단기체류외국인 현황

(단위 : 명)

체류자격 Status of Sojourn 국적(지역) Nationality(Region)		성별 Sex	교수 E-1	선원취업 E-10	회화 E-2	연구 E-3	전문직업 E-5	예술흥행 E-6	특정활동 E-7	비전문취업 E-9
가 나 G h a n a	남(M)	0	0	0	0	0	0	0	0	0
	여(F)	0	0	0	0	0	0	0	0	0
말 라 위 M a l a w i	남(M)	0	0	0	0	0	0	0	0	0
	여(F)	0	0	0	0	0	0	0	0	0
앙 골 라 A n g o l a	남(M)	0	0	0	0	0	0	0	0	0
	여(F)	0	0	0	0	0	0	0	0	0
말 리 M a l i	남(M)	0	0	0	0	0	0	0	0	0
	여(F)	0	0	0	0	0	0	0	0	0
마다가스카르 Madagascar	남(M)	0	0	0	0	0	0	0	0	0
	여(F)	0	0	0	0	0	0	0	0	0
스와질란드 Swaziland	남(M)	0	0	0	0	0	0	0	0	0
	여(F)	0	0	0	0	0	0	0	0	0
토 고 T o g o	남(M)	0	0	0	0	0	0	0	0	0
	여(F)	0	0	0	0	0	0	0	0	0
콩 고 Congo P. R.	남(M)	0	0	0	0	0	0	0	0	0
	여(F)	0	0	0	0	0	0	0	0	0
베 냉 B e n i n	남(M)	0	0	0	0	0	0	0	0	0
	여(F)	0	0	0	0	0	0	0	0	0
감 비 아 G a m b i a	남(M)	0	0	0	0	0	0	0	0	0
	여(F)	0	0	0	0	0	0	0	0	0
모 잠 비 크 Mozambique	남(M)	0	0	0	0	0	0	0	0	0
	여(F)	0	0	0	0	0	0	0	0	0
잠 비 아 Z a m b i a	남(M)	0	0	0	0	0	0	0	0	0
	여(F)	0	0	0	0	0	0	0	0	0
자 이 르 Z a i r e	남(M)	0	0	0	0	0	0	0	0	0
	여(F)	0	0	0	0	0	0	0	0	0
에리트레아 Eritrea	남(M)	0	0	0	0	0	0	0	0	0
	여(F)	0	0	0	0	0	0	0	0	0
부르키나파소 Burkinafaso	남(M)	0	0	0	0	0	0	0	0	1
	여(F)	0	0	0	0	0	0	0	0	0
중앙 아프리카 공화국 Central African Republic	남(M)	0	0	0	0	0	0	0	0	0
	여(F)	0	0	0	0	0	0	0	0	0
모리타니 Mauritania	남(M)	0	0	0	0	0	0	0	0	0
	여(F)	0	0	0	0	0	0	0	0	0
레소토 Lesotho	남(M)	0	0	0	0	0	0	0	0	0
	여(F)	0	0	0	0	0	0	0	0	0
르완다 Rwanda	남(M)	0	0	0	0	0	0	0	0	0
	여(F)	0	0	0	0	0	0	0	0	0
시에라리온 Sierra Leone	남(M)	0	0	0	0	0	0	0	0	0
	여(F)	0	0	0	0	0	0	0	0	0
소말리아 Somalia	남(M)	0	0	0	0	0	0	0	0	0
	여(F)	0	0	0	0	0	0	0	0	0
보츠와나 Botswana	남(M)	0	0	0	0	0	0	0	0	0
	여(F)	0	0	0	0	0	0	0	0	0
부룬디 Burundi	남(M)	0	0	0	0	0	0	0	0	0
	여(F)	0	0	0	0	0	0	0	0	0
지부티 Djibouti	남(M)	0	0	0	0	0	0	0	0	0
	여(F)	0	0	0	0	0	0	0	0	0

III. Status of Temporary Foreign Residents continue

01 Status of Temporary Foreign Residents by Nationality(Region) and Sojourn Status

(Unit : person)

방문동거 F-1	거주 F-2	동반 F-3	재외동포 F-4	영주 F-5	결혼이민 F-6	기타 G-1	관광취업 H-1	방문취업 H-2	관광상륙 T-1	기타 Others
0	0	0	0	0	0	0	0	0	0	0
0	0	0	0	0	0	0	0	0	0	1
0	0	0	0	0	0	0	0	0	0	0
0	1	0	0	0	0	0	0	0	0	0
0	0	0	0	0	0	0	0	0	0	0
0	0	0	0	0	0	0	0	0	0	0
0	0	0	0	0	0	0	0	0	0	0
0	0	0	0	0	0	0	0	0	0	0
0	0	2	0	0	0	0	0	0	0	0
0	0	0	0	0	0	0	0	0	0	0
0	0	0	0	0	0	0	0	0	0	0
0	0	0	0	0	0	0	0	0	0	0
0	0	0	0	0	0	0	0	0	0	1
0	0	0	0	0	0	0	0	0	0	0
0	2	0	0	0	0	0	0	0	0	0
0	0	0	0	0	0	0	0	0	0	0
0	0	0	0	0	0	0	0	0	0	0
0	0	0	0	0	0	0	0	0	0	0
0	0	0	0	0	0	0	0	0	0	0
0	0	0	0	0	0	0	0	0	0	0
0	0	0	0	0	0	0	0	0	0	0
0	0	0	0	0	0	0	0	0	0	0
0	0	0	0	0	0	0	0	0	0	0
0	0	0	0	0	0	0	0	0	0	0
0	0	0	0	0	0	0	0	0	0	0
0	0	0	0	0	0	0	0	0	0	0
0	0	0	0	0	0	0	0	0	0	0
0	0	0	0	0	0	0	0	0	0	0
0	0	0	0	0	0	0	0	0	0	0
0	0	0	0	0	0	0	0	0	0	0
0	0	0	0	0	0	0	0	0	0	0
0	0	0	0	0	0	0	0	0	0	0
0	0	0	0	0	0	0	0	0	0	0
0	0	0	0	0	0	0	0	0	0	0
0	0	0	0	0	0	0	0	0	0	0
0	0	0	0	0	0	0	0	0	0	0
0	0	0	0	0	0	0	0	0	0	0
0	0	0	0	0	0	0	0	0	0	0
0	0	0	0	0	0	0	0	0	0	0
0	0	0	0	0	0	0	0	0	0	0
0	0	0	0	0	0	0	0	0	0	0
0	0	0	0	0	0	0	0	0	0	0
0	0	0	0	0	0	0	0	0	0	0
0	0	0	0	0	0	0	0	0	0	0
0	0	0	0	0	0	0	0	0	0	0
0	0	0	0	0	0	0	0	0	0	1
0	0	0	0	0	0	0	0	0	0	0
0	0	0	0	0	0	0	0	0	0	0

Ⅲ. 단기체류외국인 현황

01 국적(지역) 및 체류자격별 단기체류외국인 현황

(단위 : 명)

체류자격 Status of Sojourn 국적(지역) Nationality(Region)	총계 Grand-Total	성별 Sex	소계 Sub-Total	외교 A-1	공무 A-2	사증면제 B-1	관광통과 B-2	일시취재 C-1	단기방문 C-3
적도기니 Equator-Guinea	2	남(M)	1	0	1	0	0	0	0
		여(F)	1	1	0	0	0	0	0
기니비사우 Guinea-bissau	2	남(M)	1	0	0	0	0	0	1
		여(F)	1	0	0	0	1	0	0
니제르 Niger	2	남(M)	2	0	0	0	1	0	1
		여(F)	0	0	0	0	0	0	0
상투메 프린시페 Sao Tome And Principe	2	남(M)	2	1	1	0	0	0	0
		여(F)	0	0	0	0	0	0	0
세이셸 Seychelles	2	남(M)	1	0	0	0	1	0	0
		여(F)	1	0	0	0	0	0	1
차드 Chad	1	남(M)	1	0	0	0	0	0	1
		여(F)	0	0	0	0	0	0	0
코모로 Comoros	1	남(M)	1	0	0	0	0	0	1
		여(F)	0	0	0	0	0	0	0
기타 계 Others	132	남(M)	86	1	3	0	20	0	53
		여(F)	46	0	4	0	11	0	22

III. Status of Temporary Foreign Residents

01 Status of Temporary Foreign Residents by Nationality(Region) and Sojourn Status

(Unit : person)

단기취업 C-4	문화예술 D-1	구직 D-10	유학 D-2	기술연수 D-3	일반연수 D-4	취재 D-5	종교 D-6	주재 D-7	기업투자 D-8	무역경영 D-9
0	0	0	0	0	0	0	0	0	0	0
0	0	0	0	0	0	0	0	0	0	0
0	0	0	0	0	0	0	0	0	0	0
0	0	0	0	0	0	0	0	0	0	0
0	0	0	0	0	0	0	0	0	0	0
0	0	0	0	0	0	0	0	0	0	0
0	0	0	0	0	0	0	0	0	0	0
0	0	0	0	0	0	0	0	0	0	0
0	0	0	0	0	0	0	0	0	0	0
0	0	0	0	0	0	0	0	0	0	0
0	0	0	0	0	0	0	0	0	0	0
0	0	0	0	0	0	0	0	0	0	0
0	0	0	0	0	0	0	0	0	0	0
0	0	0	0	0	0	0	0	0	0	0
0	0	0	0	0	0	0	0	0	0	0
0	0	0	0	0	0	0	0	0	0	0
0	0	0	0	0	0	0	0	0	0	0
0	0	0	0	0	0	0	0	0	0	0
0	0	0	1	0	0	0	0	0	0	0
0	0	0	0	0	0	0	0	0	0	0

Ⅲ. 단기체류외국인 현황

01 국적(지역) 및 체류자격별 단기체류외국인 현황

(단위 : 명)

체류자격 Status of Sojourn 국적(지역) Nationality(Region)	성별 Sex	교수 E-1	선원취업 E-10	회화 E-2	연구 E-3	전문직업 E-5	예술흥행 E-6	특정활동 E-7	비전문취업 E-9
적도기니 Equator-Guinea	남(M)	0	0	0	0	0	0	0	0
	여(F)	0	0	0	0	0	0	0	0
기니비사우 Guinea-bissau	남(M)	0	0	0	0	0	0	0	0
	여(F)	0	0	0	0	0	0	0	0
니제르 Niger	남(M)	0	0	0	0	0	0	0	0
	여(F)	0	0	0	0	0	0	0	0
상투메 프린시페 Sao Tome And Principe	남(M)	0	0	0	0	0	0	0	0
	여(F)	0	0	0	0	0	0	0	0
세이셸 Seychelles	남(M)	0	0	0	0	0	0	0	0
	여(F)	0	0	0	0	0	0	0	0
차드 Chad	남(M)	0	0	0	0	0	0	0	0
	여(F)	0	0	0	0	0	0	0	0
코모로 Comoros	남(M)	0	0	0	0	0	0	0	0
	여(F)	0	0	0	0	0	0	0	0
기타계 Others	남(M)	0	0	0	0	0	0	0	0
	여(F)	0	0	0	0	0	0	0	0

III. Status of Temporary Foreign Residents

01 Status of Temporary Foreign Residents by Nationality(Region) and Sojourn Status

(Unit : person)

방문동거 F-1	거주 F-2	동반 F-3	재외동포 F-4	영주 F-5	결혼이민 F-6	기타 G-1	관광취업 H-1	방문취업 H-2	관광상륙 T-1	기타 Others
0	0	0	0	0	0	0	0	0	0	0
0	0	0	0	0	0	0	0	0	0	0
0	0	0	0	0	0	0	0	0	0	0
0	0	0	0	0	0	0	0	0	0	0
0	0	0	0	0	0	0	0	0	0	0
0	0	0	0	0	0	0	0	0	0	0
0	0	0	0	0	0	0	0	0	0	0
0	0	0	0	0	0	0	0	0	0	0
0	0	0	0	0	0	0	0	0	0	0
0	0	0	0	0	0	0	0	0	0	0
0	0	0	0	0	0	0	0	0	0	0
0	0	0	0	0	0	0	0	0	0	0
0	0	0	0	0	0	0	0	0	0	0
0	0	0	0	0	0	0	0	0	0	0
0	0	0	0	0	0	0	0	0	0	0
0	0	0	0	0	0	0	0	0	0	0
0	0	0	0	0	0	0	0	0	0	0
0	0	0	0	0	0	0	0	0	0	0
0	0	0	0	0	0	0	0	0	0	0
0	0	0	0	0	0	0	0	0	0	0
0	0	0	0	0	0	0	0	0	0	0
0	0	0	0	0	0	0	0	0	0	0
0	0	0	0	0	0	0	0	0	0	0
0	0	0	0	0	0	0	0	0	0	0
2	2	0	0	1	0	0	0	0	0	3
3	0	0	0	0	1	0	0	0	0	5

Ⅲ. 단기체류외국인 현황

02 국적(지역) 및 연령별 단기체류외국인 현황

(단위 : 명)

연령 Age		총계 Grand-Total	성별 Sex	소계 Sub-Total	0~4세	5~9세	10~14세	15~19세
국적(지역) Nationality(Region)								
총 계 Grand-Total	계(T)	597,399	남(M)	597,399	17,019	12,744	10,212	22,130
	남(M)		320,633	8,690	6,428	4,892	10,907	
	여(F)		276,766	8,329	6,316	5,320	11,223	
아시아주계 A s i a	남(M)	476,265	남(M)	243,177	3,550	3,341	2,745	7,149
	여(F)		233,088	3,466	3,290	3,168	8,325	
중 국 C h i n a	남(M)	130,002	남(M)	70,313	765	810	582	1,287
	여(F)		59,689	718	764	575	1,533	
한국계 중국인 K o r e a n - Chinese	남(M)	53,669	남(M)	31,159	613	278	173	915
	여(F)		22,510	586	284	178	649	
태 국 T h a i l a n d	남(M)	123,059	남(M)	55,622	133	157	180	1,118
	여(F)		67,437	139	157	261	1,336	
일 본 J a p a n	남(M)	29,534	남(M)	11,036	627	468	455	444
	여(F)		18,498	631	478	556	1,300	
몽 골 M o n g o l i a	남(M)	23,174	남(M)	10,820	245	147	78	338
	여(F)		12,354	258	177	82	232	
베 트 남 V i e t n a m	남(M)	18,353	남(M)	10,279	102	113	96	711
	여(F)		8,074	79	131	120	821	
(타이완 T a i w a n)	남(M)	15,730	남(M)	5,062	239	257	216	165
	여(F)		10,668	244	224	227	288	
필 리 핀 P h i l i p p i n e s	남(M)	13,231	남(M)	5,899	168	177	219	283
	여(F)		7,332	151	171	235	378	
(홍콩 H o n g k o n g)	남(M)	11,581	남(M)	4,264	143	416	267	213
	여(F)		7,317	174	420	296	419	
말레이시아 M a l a y s i a	남(M)	10,003	남(M)	5,765	71	91	98	387
	여(F)		4,238	72	85	137	314	
카자흐스탄 K a z a k h s t a n	남(M)	9,628	남(M)	6,777	81	37	14	476
	여(F)		2,851	76	30	20	117	
인도네시아 I n d o n e s i a	남(M)	8,254	남(M)	4,274	67	177	220	275
	여(F)		3,980	62	181	299	434	
우즈베키스탄 U z b e k i s t a n	남(M)	6,272	남(M)	4,796	88	53	19	184
	여(F)		1,476	80	44	19	67	
싱가포르 S i n g a p o r e	남(M)	4,653	남(M)	1,922	37	30	37	135
	여(F)		2,731	40	35	38	203	
인도 I n d i a	남(M)	2,637	남(M)	2,242	17	15	6	25
	여(F)		395	20	5	13	9	
방글라데시 B a n g l a d e s h	남(M)	2,443	남(M)	2,327	7	1	3	11
	여(F)		116	8	3	2	6	
파키스탄 P a k i s t a n	남(M)	2,308	남(M)	2,188	16	6	4	15
	여(F)		120	17	3	3	4	
스리랑카 S r i L a n k a	남(M)	1,593	남(M)	1,416	5	4	3	5
	여(F)		177	5	1	3	1	
미얀마 M y a n m a r	남(M)	1,430	남(M)	1,253	4	3	2	12
	여(F)		177	3	0	4	10	
캄보디아 C a m b o d i a	남(M)	1,388	남(M)	850	7	12	7	15
	여(F)		538	10	11	10	18	
네팔 N e p a l	남(M)	1,201	남(M)	948	7	0	1	7
	여(F)		253	1	3	1	6	

III. Status of Temporary Foreign Residents

02 Status of Temporary Foreign Residents by Nationality(Region) and Age

(Unit : person)

20~24세	25~29세	30~34세	35~39세	40~44세	45~49세	50~54세	55~59세	60세 이상 years&over
72,115	95,398	87,707	71,220	58,264	53,443	38,176	30,762	28,209
36,866	49,043	47,539	39,609	33,116	31,244	21,418	16,424	14,457
35,249	46,355	40,168	31,611	25,148	22,199	16,758	14,338	13,752
23,881	35,423	36,614	31,677	27,924	27,407	18,599	14,257	10,610
28,927	40,599	36,079	28,513	22,594	19,838	14,948	12,716	10,625
3,189	9,568	11,553	10,225	8,930	9,319	5,588	3,858	4,639
6,388	11,533	9,550	6,685	5,275	5,704	3,758	2,758	4,448
2,758	1,774	2,686	2,545	2,746	4,335	4,678	6,176	1,482
1,465	1,287	1,563	1,181	1,289	2,737	3,816	5,665	1,810
6,611	10,788	10,343	9,256	7,549	5,610	2,584	912	381
9,821	14,795	13,920	11,425	7,768	4,513	2,084	791	427
801	862	858	852	1,040	1,169	1,003	745	1,712
2,879	2,451	1,960	1,619	1,754	1,611	1,239	731	1,289
868	1,660	1,957	1,471	1,439	1,185	754	412	266
690	1,529	1,949	1,673	1,844	1,579	1,173	746	422
1,526	2,016	1,743	1,255	976	658	509	315	259
1,158	1,436	1,087	705	580	534	600	481	342
399	843	820	706	509	289	221	172	226
1,247	2,267	1,912	1,598	966	599	441	270	385
433	664	714	769	688	719	508	268	289
598	926	975	1,064	870	689	516	338	421
449	397	399	395	492	371	319	176	227
1,184	987	713	778	805	563	390	260	328
1,379	1,348	865	567	340	228	174	108	109
785	905	630	352	268	256	172	130	132
1,891	1,461	1,014	653	507	329	195	70	49
568	581	382	340	291	200	136	57	53
477	603	605	519	416	355	233	142	185
464	444	409	394	363	343	229	147	211
1,048	783	732	592	556	375	184	106	76
348	176	148	132	132	106	67	73	84
369	417	260	150	99	89	109	94	96
670	554	303	187	143	176	156	125	101
282	483	422	319	227	190	100	66	90
57	82	76	33	25	13	14	17	31
96	149	153	126	210	696	540	223	112
16	10	11	14	10	12	9	6	9
109	140	132	184	349	570	336	164	163
15	14	15	8	7	12	6	5	11
158	249	269	227	147	173	93	51	32
17	34	44	35	10	11	8	3	5
258	259	171	77	95	152	121	53	46
29	30	29	14	13	17	12	11	5
215	189	159	120	31	43	22	12	18
80	113	98	49	27	37	28	28	29
75	167	222	210	111	81	43	12	12
41	54	47	35	22	18	8	9	8

Ⅲ. 단기체류외국인 현황 계속

02 국적(지역) 및 연령별 단기체류외국인 현황

(단위 : 명)

국적(지역) Nationality(Region)	연령 Age	총계 Grand-Total	성별 Sex	소계 Sub-Total	연령 Age			
					0~4세	5~9세	10~14세	15~19세
(마 카 오 Macao)		921	남(M)	286	13	12	4	19
			여(F)	635	6	19	16	62
키르기스 Kyrgyz Republic		852	남(M)	625	15	8	6	13
			여(F)	227	9	5	3	12
아랍에미리트 연 U . A . E		776	남(M)	369	25	28	30	36
			여(F)	407	33	25	36	44
이 란 Iran		745	남(M)	685	1	4	1	4
			여(F)	60	5	2	2	7
터 키 Turkey		665	남(M)	540	8	5	1	10
			여(F)	125	3	0	1	14
라 오 스 Laos		617	남(M)	269	10	7	5	5
			여(F)	348	10	8	11	13
타지키스탄 Tadjikistan		355	남(M)	339	1	1	0	5
			여(F)	16	0	0	1	1
이 라 크 Iraq		185	남(M)	162	3	0	1	8
			여(F)	23	1	0	0	3
브루나이 Brunei		178	남(M)	77	4	3	3	8
			여(F)	101	3	4	3	12
사우디아라비아 Saudi Arabia		141	남(M)	80	5	7	5	7
			여(F)	61	12	8	6	1
요르단 Jordan		138	남(M)	124	0	2	1	3
			여(F)	14	0	0	1	3
아프가니스탄 Afghanistan		125	남(M)	106	6	4	1	0
			여(F)	19	2	1	3	2
이스라엘 Israel		84	남(M)	50	3	1	1	0
			여(F)	34	2	4	4	1
동티모르 East-Timor		68	남(M)	66	0	0	0	2
			여(F)	2	0	0	1	0
예멘 Yemen		57	남(M)	43	4	2	0	1
			여(F)	14	0	2	0	0
시리아 Syria		45	남(M)	40	4	0	0	5
			여(F)	5	4	0	0	0
쿠웨이트 Kuwait		39	남(M)	23	0	0	2	0
			여(F)	16	0	0	0	1
오만 Oman		33	남(M)	19	2	4	1	1
			여(F)	14	1	3	1	1
레바논 Lebanon		22	남(M)	16	0	0	1	0
			여(F)	6	0	0	0	0
부탄 Bhutan		19	남(M)	7	0	0	0	1
			여(F)	12	0	0	0	0
카타르 Qatar		18	남(M)	9	1	0	0	0
			여(F)	9	0	1	0	2
바레인 Bahrain		13	남(M)	8	1	0	2	0
			여(F)	5	0	0	0	1
키프로스 Cyprus		10	남(M)	10	2	0	0	0
			여(F)	0	0	0	0	0

III. Status of Temporary Foreign Residents continue

02 Status of Temporary Foreign Residents by Nationality(Region) and Age

(Unit : person)

20~24세	25~29세	30~34세	35~39세	40~44세	45~49세	50~54세	55~59세	60세 이상 years&over
74	55	35	23	22	11	10	1	7
181	147	86	48	23	17	11	7	12
102	131	126	79	61	40	24	9	11
33	29	28	26	24	18	18	13	9
43	47	34	33	22	28	10	10	23
60	44	31	39	26	22	14	16	17
8	30	33	53	140	210	128	38	35
10	5	2	3	4	7	5	4	4
56	97	77	88	57	51	43	26	21
28	35	16	2	5	4	4	7	6
23	50	53	39	27	22	17	10	1
45	66	60	49	31	21	19	7	8
60	61	80	64	41	16	8	1	1
4	2	1	2	2	2	1	0	0
14	29	17	27	23	20	9	6	5
3	2	2	3	2	2	2	1	2
11	10	11	3	5	5	2	6	6
12	25	11	7	6	5	4	4	5
6	21	9	2	3	5	2	3	5
9	11	3	3	2	1	3	2	0
13	17	15	11	19	23	12	3	5
1	2	2	1	0	1	1	0	2
8	12	11	10	25	16	9	1	3
1	4	0	1	1	1	0	1	2
6	2	6	8	4	6	2	2	9
3	5	4	2	1	3	1	1	3
36	17	8	2	0	0	1	0	0
0	0	0	1	0	0	0	0	0
5	8	5	4	6	4	0	2	2
0	5	3	2	0	0	1	0	1
7	6	3	5	6	2	2	0	0
0	1	0	0	0	0	0	0	0
5	2	3	3	1	4	1	1	1
3	3	2	0	3	2	1	0	1
4	1	2	0	2	1	0	0	1
3	1	1	1	1	0	0	0	1
1	2	2	3	1	2	1	2	1
0	0	2	1	0	2	1	0	0
6	0	0	0	0	0	0	0	0
11	0	1	0	0	0	0	0	0
1	0	1	1	0	2	0	1	2
0	1	2	1	0	0	0	1	1
0	2	2	0	1	0	0	0	0
0	2	0	0	1	0	0	1	0
0	0	1	0	0	3	2	0	2
0	0	0	0	0	0	0	0	0

Ⅲ. 단기체류외국인 현황 계속

02 국적(지역) 및 연령별 단기체류외국인 현황

(단위 : 명)

국적(지역) Nationality(Region)	연령 Age Grand-Total	성별 Sex	소계 Sub-Total	연령 Age			
				0~4세	5~9세	10~14세	15~19세
팔레스타인 Palestine	9	남(M) 여(F)	7 2	0 0	0 1	0 0	0 0
투르크메니스탄 Turkmenistan	7	남(M) 여(F)	5 2	0 1	1 0	0 0	0 0
북아메리카주계 North America	80,112	남(M) 여(F)	53,406 26,706	4,039 3,794	2,239 2,226	1,556 1,564	2,807 1,710
미국 United States	74,988	남(M) 여(F)	50,847 24,141	3,603 3,415	2,032 1,979	1,428 1,422	2,676 1,579
캐나다 Canada	5,124	남(M) 여(F)	2,559 2,565	436 379	207 247	128 142	131 131
남아메리카주계 South America	2,767	남(M) 여(F)	1,385 1,382	74 54	58 45	35 41	91 109
브라질 Brazil	775	남(M) 여(F)	400 375	34 31	21 18	12 8	36 34
멕시코 Mexico	523	남(M) 여(F)	239 284	14 7	17 9	6 11	8 25
페루 Peru	367	남(M) 여(F)	216 151	2 1	3 5	5 5	9 6
아르헨티나 Argentina	292	남(M) 여(F)	154 138	12 5	5 6	4 6	20 23
콜롬비아 Colombia	150	남(M) 여(F)	62 88	3 0	1 0	3 1	2 6
칠레 Chile	116	남(M) 여(F)	58 58	7 4	5 3	1 2	5 3
파라과이 Paraguay	106	남(M) 여(F)	48 58	0 2	1 1	0 2	1 3
베네수엘라 Venezuela	58	남(M) 여(F)	19 39	1 0	0 0	0 0	0 1
에콰도르 Ecuador	57	남(M) 여(F)	26 31	0 1	0 0	0 2	1 1
과테말라 Guatemala	54	남(M) 여(F)	30 24	0 0	0 0	1 1	3 3
코스타리카 Costa Rica	48	남(M) 여(F)	23 25	0 0	1 2	0 1	1 2
온두라스 Honduras	38	남(M) 여(F)	24 14	0 0	2 0	1 1	2 0
도미니카공화국 Dominican Republic	30	남(M) 여(F)	16 14	0 0	0 0	0 0	0 0
자메이카 Jamaica	24	남(M) 여(F)	10 14	0 1	0 0	1 0	0 0
니카라과 Nicaragua	23	남(M) 여(F)	12 11	0 1	1 0	0 0	0 0
볼리비아 Bolivia	21	남(M) 여(F)	10 11	1 0	0 0	0 0	0 0
파나마 Panama	21	남(M) 여(F)	6 15	0 1	0 1	1 0	1 1
우루과이 Uruguay	21	남(M) 여(F)	8 13	0 0	0 0	0 0	1 0

III. Status of Temporary Foreign Residents continue

02 Status of Temporary Foreign Residents by Nationality(Region) and Age

(Unit : person)

20~24세	25~29세	30~34세	35~39세	40~44세	45~49세	50~54세	55~59세	60세 이상 years&over
1	1	2	1	0	0	2	0	0
0	1	0	0	0	0	0	0	0
0	2	1	0	1	0	0	0	0
0	0	1	0	0	0	0	0	0
10,094	9,511	7,151	5,242	3,191	2,199	1,515	1,278	2,584
3,522	3,181	2,252	1,797	1,314	1,266	1,000	980	2,100
9,820	9,223	6,927	5,096	3,070	2,084	1,410	1,172	2,306
3,252	2,918	2,116	1,685	1,208	1,092	852	815	1,808
274	288	224	146	121	115	105	106	278
270	263	136	112	106	174	148	165	292
207	232	152	102	101	74	77	61	121
291	274	164	76	73	73	42	51	89
61	79	40	25	21	18	15	11	27
82	78	46	17	12	12	4	15	18
33	27	25	17	22	9	18	19	24
57	48	31	16	14	18	11	13	24
24	28	27	22	25	18	21	11	21
25	23	17	9	17	24	10	2	7
36	24	17	9	5	4	5	4	9
31	32	10	6	4	2	2	1	10
8	11	11	4	6	5	2	3	3
21	26	12	6	5	2	4	4	1
6	10	5	4	3	4	5	2	1
14	14	4	2	3	1	0	5	3
8	17	5	1	2	0	1	2	10
14	14	9	5	1	3	1	0	3
4	4	0	0	6	1	1	0	2
12	9	4	3	1	1	1	0	7
3	4	1	4	2	1	1	4	5
4	5	8	2	2	3	3	0	0
5	7	5	0	2	2	3	1	1
4	5	1	2	1	2	1	2	2
1	3	0	5	2	3	0	0	7
7	4	2	1	0	0	0	0	6
5	4	1	2	0	3	0	2	2
3	2	3	1	4	0	0	0	0
4	2	2	3	1	2	1	0	1
0	2	3	0	5	1	0	2	1
1	2	1	1	0	1	1	0	2
3	2	1	3	1	1	1	1	0
3	2	3	1	0	0	1	0	1
1	4	1	0	1	0	1	2	0
2	0	3	1	1	1	0	0	1
1	2	5	0	0	1	1	0	1
0	2	0	0	0	1	0	0	1
2	2	1	1	2	0	0	1	3
2	0	2	1	0	1	0	0	1
4	1	4	1	0	0	1	0	2

Ⅲ. 단기체류외국인 현황 계속

02 국적(지역) 및 연령별 단기체류외국인 현황

(단위 : 명)

국적(지역) Nationality(Region)	연령 Age	총계 Grand-Total	성별 Sex	소계 Sub-Total	연령 Age			
					0~4세	5~9세	10~14세	15~19세
엘살바도르 El Salvador	남(M)	9	남(M)	5	0	0	0	0
	여(F)		여(F)	4	0	0	1	0
트리니다드 토바고 Trinidad - Tobago	남(M)	9	남(M)	3	0	0	0	1
	여(F)		여(F)	6	0	0	0	0
아이티 Haiti	남(M)	8	남(M)	5	0	1	0	0
	여(F)		여(F)	3	0	0	0	0
수리남 Surinam	남(M)	5	남(M)	3	0	0	0	0
	여(F)		여(F)	2	0	0	0	0
쿠바 Cuba	남(M)	4	남(M)	0	0	0	0	0
	여(F)		여(F)	4	0	0	0	1
도미니카연방 Dominica	남(M)	4	남(M)	4	0	0	0	0
	여(F)		여(F)	0	0	0	0	0
벨리즈 Belize	남(M)	2	남(M)	2	0	0	0	0
	여(F)		여(F)	0	0	0	0	0
앤티카 바부다 Antigua and Barbuda	남(M)	1	남(M)	1	0	0	0	0
	여(F)		여(F)	0	0	0	0	0
바베이도스 Barbados	남(M)	1	남(M)	1	0	0	0	0
	여(F)		여(F)	0	0	0	0	0
유럽주계 Europe	남(M)	25,817	남(M)	15,308	431	322	255	378
	여(F)		여(F)	10,509	401	298	250	578
러시아(연방) Russia	남(M)	16,040	남(M)	9,844	127	115	123	196
	여(F)		여(F)	6,196	119	128	112	249
영국 United Kingdom	남(M)	1,897	남(M)	1,124	81	53	31	33
	여(F)		여(F)	773	70	46	28	45
프랑스 France	남(M)	1,527	남(M)	791	68	39	25	32
	여(F)		여(F)	736	66	36	22	55
독일 Germany	남(M)	1,456	남(M)	824	48	40	29	36
	여(F)		여(F)	632	51	26	28	47
우크라이나 Ukraine	남(M)	462	남(M)	257	2	1	1	9
	여(F)		여(F)	205	5	3	3	27
네덜란드 Netherlands	남(M)	443	남(M)	268	8	13	5	7
	여(F)		여(F)	175	4	8	7	17
이탈리아 Italy	남(M)	424	남(M)	259	11	14	4	6
	여(F)		여(F)	165	12	9	4	11
스페인 Spain	남(M)	420	남(M)	220	7	2	7	5
	여(F)		여(F)	200	15	9	2	9
한국계 러시아인 Korean - Russian	남(M)	366	남(M)	181	9	4	3	3
	여(F)		여(F)	185	3	2	3	6
스웨덴 Sweden	남(M)	324	남(M)	161	8	3	3	7
	여(F)		여(F)	163	7	4	3	22
스위스 Switzerland	남(M)	281	남(M)	162	10	4	7	9
	여(F)		여(F)	119	9	1	1	11
폴란드 Poland	남(M)	206	남(M)	109	9	5	3	3
	여(F)		여(F)	97	5	2	1	8
핀란드 Finland	남(M)	198	남(M)	100	5	5	1	6
	여(F)		여(F)	98	3	2	8	9

III. Status of Temporary Foreign Residents continue

02 Status of Temporary Foreign Residents by Nationality(Region) and Age

(Unit : person)

20~24세	25~29세	30~34세	35~39세	40~44세	45~49세	50~54세	55~59세	60세 이상 years&over
1	3	1	0	0	0	0	0	0
2	0	0	0	0	1	0	0	0
0	1	1	0	0	0	0	0	0
0	1	2	0	0	1	1	1	0
0	2	1	1	0	0	0	0	0
1	0	0	1	0	0	0	0	1
0	0	0	1	0	0	1	0	1
0	0	0	0	0	0	0	2	0
0	0	0	0	0	0	0	0	0
3	0	0	0	0	0	0	0	0
0	0	1	0	2	0	0	1	0
0	0	0	0	0	0	0	0	0
0	0	0	0	0	0	1	0	1
0	0	0	0	0	0	0	0	0
0	0	0	0	1	0	0	0	0
0	0	0	0	0	0	0	0	0
0	0	0	0	0	0	0	1	0
0	0	0	0	0	0	0	0	0
1,902	2,920	2,783	1,952	1,355	976	742	519	773
1,823	1,826	1,325	958	847	639	501	388	675
1,271	2,017	2,056	1,400	972	623	435	252	257
971	1,193	947	701	612	416	282	203	263
113	155	132	111	70	74	75	62	134
112	79	58	58	57	45	50	42	83
90	137	115	74	55	52	31	27	46
163	125	64	35	33	35	37	27	38
100	129	109	79	51	47	45	39	72
121	94	53	32	25	27	32	21	75
64	48	32	19	19	24	18	11	9
79	35	20	9	6	5	2	5	6
47	57	27	18	19	11	10	18	28
43	20	12	8	10	11	8	8	19
19	52	41	36	25	19	12	6	14
22	30	16	11	10	16	6	9	9
18	39	36	33	14	14	10	12	23
41	26	25	13	16	12	6	8	18
21	14	14	14	10	8	9	11	61
19	22	13	14	13	12	16	15	47
19	33	18	16	10	5	9	9	21
32	17	16	5	12	5	8	12	20
20	32	29	16	7	10	6	3	9
27	18	7	2	4	12	8	4	15
9	13	17	15	8	5	5	6	11
23	18	16	6	5	3	2	3	5
18	20	11	9	4	7	6	5	3
25	23	5	7	2	1	4	2	7

Ⅲ. 단기체류외국인 현황 계속

02 국적(지역) 및 연령별 단기체류외국인 현황

(단위 : 명)

국적(지역) Nationality(Region)	연령 Age	총계 Grand-Total	성별 Sex	소계 Sub-Total	연령 Age			
					0~4세	5~9세	10~14세	15~19세
벨 기 예 Belgium	남(M)	171	남(M)	87	3	3	2	4
	여(F)		여(F)	84	4	3	7	7
노 르 웨 이 Norway	남(M)	167	남(M)	85	1	3	0	2
	여(F)		여(F)	82	4	2	2	10
그 리 스 Greece	남(M)	154	남(M)	116	6	3	2	1
	여(F)		여(F)	38	1	0	0	3
아 일 랜 드 Ireland	남(M)	153	남(M)	94	8	3	1	0
	여(F)		여(F)	59	2	5	2	5
포 르 투 갈 Portugal	남(M)	149	남(M)	68	5	1	0	4
	여(F)		여(F)	81	1	1	5	3
루 마 니 아 Rumania	남(M)	114	남(M)	63	1	2	2	1
	여(F)		여(F)	51	4	4	3	1
덴 마 크 Denmark	남(M)	113	남(M)	67	3	2	2	3
	여(F)		여(F)	46	1	0	1	4
오 스트 리 아 Austria	남(M)	111	남(M)	62	2	2	1	2
	여(F)		여(F)	49	4	3	0	4
체 코 Czech	남(M)	84	남(M)	46	4	1	0	1
	여(F)		여(F)	38	5	0	0	1
불 가 리 아 Bulgaria	남(M)	70	남(M)	34	1	1	1	2
	여(F)		여(F)	36	0	0	3	4
헝 가 리 Hungary	남(M)	64	남(M)	29	3	0	0	1
	여(F)		여(F)	35	0	1	0	4
크 로 아 티 아 Croatia	남(M)	59	남(M)	42	1	1	1	0
	여(F)		여(F)	17	2	1	1	0
세 르 비 아 Serbia	남(M)	51	남(M)	29	0	0	0	0
	여(F)		여(F)	22	0	0	1	1
아 제 르 바 이 잔 Azerbaijan	남(M)	42	남(M)	39	0	0	1	0
	여(F)		여(F)	3	0	1	0	0
벨 로 루 시 Belarus	남(M)	38	남(M)	10	0	1	0	0
	여(F)		여(F)	28	0	1	2	7
리 투 아 니 아 Lithuania	남(M)	38	남(M)	15	0	0	0	1
	여(F)		여(F)	23	0	0	1	3
라 트 비 아 Latvia	남(M)	34	남(M)	20	0	0	0	0
	여(F)		여(F)	14	0	0	0	0
몰 도 바 Moldova	남(M)	25	남(M)	16	0	0	0	1
	여(F)		여(F)	9	0	0	0	0
슬 로 바 키 아 Slovakia	남(M)	22	남(M)	9	0	0	0	0
	여(F)		여(F)	13	0	0	0	0
알 바 니 아 Albania	남(M)	19	남(M)	12	0	0	0	0
	여(F)		여(F)	7	0	0	0	1
에 스토 니 아 Estonia	남(M)	17	남(M)	7	0	0	0	1
	여(F)		여(F)	10	2	0	0	3
조 지 아 Georgia	남(M)	14	남(M)	9	0	0	0	1
	여(F)		여(F)	5	1	0	0	0
몰 타 Malta	남(M)	12	남(M)	11	0	0	0	0
	여(F)		여(F)	1	0	0	0	0
슬 로 베 니 아 Slovenia	남(M)	11	남(M)	7	0	0	0	0
	여(F)		여(F)	4	0	0	0	0

III. Status of Temporary Foreign Residents continue

02 Status of Temporary Foreign Residents by Nationality(Region) and Age

(Unit : person)

20~24세	25~29세	30~34세	35~39세	40~44세	45~49세	50~54세	55~59세	60세 이상 years&over
10	15	7	9	7	7	7	4	9
13	12	7	2	5	2	6	3	13
10	16	13	10	2	4	4	8	12
24	17	1	3	3	3	4	4	5
5	10	23	22	14	9	8	10	3
2	10	6	6	2	2	1	3	2
10	13	15	10	7	8	3	4	12
11	7	4	2	1	3	5	3	9
5	5	11	7	9	7	5	4	5
22	12	8	6	4	5	6	1	7
3	9	11	6	6	8	5	4	5
10	6	9	5	5	0	2	1	1
10	16	6	5	3	5	4	2	6
13	9	2	3	1	2	3	3	4
4	13	7	6	5	1	6	2	11
8	3	3	3	4	3	1	5	8
3	11	3	3	7	5	4	2	2
2	5	2	1	4	5	4	5	4
1	5	6	2	3	4	1	3	4
2	4	6	5	6	1	2	0	3
6	5	3	5	2	0	4	0	0
7	8	2	5	0	3	2	0	3
0	8	6	6	5	3	3	5	3
5	2	0	3	0	1	0	0	2
1	9	8	2	3	1	1	2	2
2	7	5	2	2	1	0	0	1
8	7	7	4	5	2	3	2	0
0	0	0	1	0	1	0	0	0
2	1	3	1	1	1	0	0	0
8	4	2	1	2	0	1	0	0
1	2	2	3	2	2	0	0	2
3	3	6	2	1	2	1	0	1
1	6	2	3	2	0	2	2	2
2	7	2	1	1	0	1	0	0
3	0	4	1	1	2	4	0	0
4	2	1	1	0	1	0	0	0
0	3	0	1	1	0	3	0	1
0	1	5	3	1	1	1	0	1
4	5	3	0	0	0	0	0	0
1	3	0	0	0	0	0	0	2
1	2	0	1	2	0	0	0	0
3	2	0	0	0	0	0	0	0
0	1	1	2	0	2	0	1	1
0	0	1	0	0	1	0	0	2
1	1	0	0	1	4	1	1	2
0	0	0	0	0	0	0	0	1
1	2	1	1	1	1	0	0	0
1	2	1	0	0	0	0	0	0

Ⅲ. 단기체류외국인 현황 계속

02 국적(지역) 및 연령별 단기체류외국인 현황

(단위 : 명)

연령 Age 국적(지역) Nationality(Region)	총계 Grand-Total	성별 Sex	소계 Sub-Total	0~4세	5~9세	10~14세	15~19세
아이슬란드 Iceland	10	남(M) 여(F)	7 3	0 0	0 0	0 0	1 0
아르메니아 Armenia	7	남(M) 여(F)	6 1	0 0	0 0	0 0	0 0
룩셈부르크 Luxembourg	6	남(M) 여(F)	6 0	0 0	0 0	0 0	0 0
마케도니아 Macedonia	3	남(M) 여(F)	1 2	0 1	0 0	0 0	0 0
몬테네그로 Montenegro	3	남(M) 여(F)	3 0	0 0	0 0	0 0	0 0
보스니아 - 헤르체고비나 Bosnia and Herzegovina	2	남(M) 여(F)	0 2	0 0	0 0	0 0	0 1
(영국 외지민 British National Overseas)	2	남(M) 여(F)	1 1	0 0	0 0	0 0	0 0
코소보 Kosovo	2	남(M) 여(F)	2 0	0 0	1 0	0 0	0 0
스발바르 Svalbard	2	남(M) 여(F)	2 0	0 0	0 0	0 0	0 0
안도라 Andorra	1	남(M) 여(F)	1 0	0 0	0 0	0 0	0 0
(영국 속국민 British Subject)	1	남(M) 여(F)	0 1	0 0	0 0	0 0	0 0
산마리노 Sanmarino	1	남(M) 여(F)	1 0	0 0	0 0	0 0	0 0
교황청 Holysee	1	남(M) 여(F)	1 0	0 0	0 0	0 0	0 0
오세아니아주계 Oceania	8,689	남(M) 여(F)	4,313 4,376	554 575	447 438	285 284	410 472
오스트레일리아 Australia	6,836	남(M) 여(F)	3,368 3,468	443 456	373 370	221 224	309 358
뉴질랜드 New Zealand	1,765	남(M) 여(F)	897 868	109 118	70 67	62 59	101 113
피지 Fiji	16	남(M) 여(F)	8 8	0 0	1 0	0 1	0 1
마셜군도 Marshall Islands	16	남(M) 여(F)	9 7	1 0	1 0	0 0	0 0
미크로네시아 Micronesia	11	남(M) 여(F)	1 10	0 0	0 0	0 0	0 0
팔라우 Palau	11	남(M) 여(F)	3 8	0 1	1 1	0 0	0 0
파푸아뉴기니 Papua New Guinea	11	남(M) 여(F)	8 3	1 0	1 0	1 0	0 0
키리바시 Kiribati	9	남(M) 여(F)	9 0	0 0	0 0	0 0	0 0
사모아 Samoa	6	남(M) 여(F)	4 2	0 0	0 0	0 0	0 0
나우루 Nauru	4	남(M) 여(F)	3 1	0 0	0 0	1 0	0 0

III. Status of Temporary Foreign Residents continue

02 Status of Temporary Foreign Residents by Nationality(Region) and Age

(Unit : person)

20~24세	25~29세	30~34세	35~39세	40~44세	45~49세	50~54세	55~59세	60세 이상 years&over
0	2	0	0	1	1	0	1	1
0	0	0	1	0	1	0	1	0
0	3	0	0	1	0	1	1	0
1	0	0	0	0	0	0	0	0
0	3	1	1	0	0	0	0	1
0	0	0	0	0	0	0	0	0
0	0	1	0	0	0	0	0	0
1	0	0	0	0	0	0	0	0
1	0	0	1	0	0	0	0	1
0	0	0	0	0	0	0	0	0
0	0	0	0	0	0	0	0	0
0	0	0	1	0	0	0	0	0
1	0	0	0	0	0	0	0	0
0	0	0	0	0	1	0	0	0
0	1	0	0	0	0	0	0	0
0	0	0	0	0	0	0	0	0
0	0	2	0	0	0	0	0	0
0	0	0	0	0	0	0	0	0
1	0	0	0	0	0	0	0	0
0	0	0	0	0	0	0	0	0
0	0	0	0	0	0	0	0	0
0	0	0	0	0	0	0	0	1
0	0	0	0	0	0	1	0	0
0	0	0	0	0	0	0	0	0
0	0	0	0	0	0	1	0	0
0	0	0	0	0	0	0	0	0
518	453	365	251	205	231	177	173	244
583	344	272	213	274	337	218	166	200
373	336	273	204	176	194	137	126	203
454	259	213	174	240	273	164	121	162
144	112	88	42	23	30	38	44	34
123	82	55	34	30	61	49	43	34
1	1	0	1	1	1	0	0	2
0	0	0	1	0	1	1	0	3
0	0	0	1	1	2	2	0	1
2	2	0	0	0	0	1	2	0
0	0	0	0	1	0	0	0	0
3	1	1	3	2	0	0	0	0
0	0	0	0	1	0	0	0	1
1	0	3	0	0	1	1	0	0
0	0	0	0	0	3	0	1	1
0	0	0	0	0	1	2	0	0
0	4	2	2	1	0	0	0	0
0	0	0	0	0	0	0	0	0
0	0	1	0	0	1	0	1	1
0	0	0	1	1	0	0	0	0
0	0	0	1	1	0	0	0	0
0	0	0	0	1	0	0	0	0

Ⅲ. 단기체류외국인 현황 계속

02 국적(지역) 및 연령별 단기체류외국인 현황

(단위 : 명)

국적(지역) Nationality(Region)	연령 Age	총계 Grand-Total	성별 Sex	소계 Sub-Total	연령 Age			
					0~4세	5~9세	10~14세	15~19세
통 가 T o n g a		3	남(M) 여(F)	2 1	0 0	0 0	0 0	0 0
바 누 아 투 V a n u a t u		1	남(M) 여(F)	1 0	0 0	0 0	0 0	0 0
아프리카주계 A f r i c a		3,617	남(M) 여(F)	2,958 659	42 38	20 18	16 13	71 28
이 집 트 E g y p t		935	남(M) 여(F)	860 75	15 11	7 6	1 2	20 2
가 나 G h a n a		451	남(M) 여(F)	420 31	2 0	0 1	2 0	1 1
나 이 지 리 아 N i g e r i a		450	남(M) 여(F)	411 39	3 4	1 1	1 1	3 1
남 아 프 리 카 공 화 국 S o u t h A f r i c a		406	남(M) 여(F)	233 173	6 4	4 1	4 5	10 8
모 로 코 M o r o c c o		267	남(M) 여(F)	174 93	2 3	1 0	0 0	8 6
리 비 아 L i b y a		251	남(M) 여(F)	228 23	6 4	0 3	0 1	11 1
라이베리아 L i b e r i a		91	남(M) 여(F)	74 17	1 1	0 0	0 0	4 0
튀 니 지 T u n i s i a		84	남(M) 여(F)	55 29	0 2	0 0	1 0	4 0
우 간 다 U g a n d a		62	남(M) 여(F)	41 21	0 2	0 0	0 0	0 0
수 단 S u d a n		60	남(M) 여(F)	52 8	1 0	1 1	1 1	2 1
알 제 리 A l g e r i a		58	남(M) 여(F)	51 7	0 0	0 0	1 0	0 0
코트디부아르 C o t e D ' I v o i r e		51	남(M) 여(F)	42 9	0 1	2 0	1 0	1 0
카 메 룬 C a m e r o o n		45	남(M) 여(F)	38 7	0 0	0 0	0 0	2 0
에티오피아 E t h i o p i a		40	남(M) 여(F)	26 14	1 1	0 0	0 0	0 0
케냐 K e n y a		35	남(M) 여(F)	18 17	0 0	0 1	0 0	1 1
세네갈 S e n e g a l		34	남(M) 여(F)	28 6	1 0	2 0	0 1	0 1
짐바브웨 Z i m b a b w e		29	남(M) 여(F)	20 9	1 2	1 0	0 0	0 0
가봉 G a b o n		19	남(M) 여(F)	11 8	1 0	0 0	3 1	2 0
모리셔스 M a u r i t i u s		19	남(M) 여(F)	10 9	0 2	0 0	1 0	1 0
탄자니아 T a n z a n i a		19	남(M) 여(F)	14 5	0 0	0 0	0 0	0 0
콩고민주공화국 C o n g o D R		17	남(M) 여(F)	10 7	0 0	0 0	0 0	0 1

III. Status of Temporary Foreign Residents continue

02 Status of Temporary Foreign Residents by Nationality(Region) and Age

(Unit : person)

20~24세	25~29세	30~34세	35~39세	40~44세	45~49세	50~54세	55~59세	60세 이상 years&over
0	0	1	0	0	0	0	1	0
0	0	0	0	0	0	0	0	1
0	0	0	0	0	0	0	0	1
0	0	0	0	0	0	0	0	0
261	499	467	370	332	348	297	122	113
102	125	70	53	42	45	42	36	47
75	235	189	128	84	48	29	11	18
16	17	9	3	4	0	2	0	3
11	23	53	66	59	94	70	27	12
3	4	2	4	4	7	3	1	1
6	31	45	41	54	83	94	33	16
2	4	1	4	1	9	4	6	1
25	41	20	15	20	26	28	14	20
22	34	18	13	7	8	17	17	19
51	44	34	14	12	2	1	3	2
33	25	14	2	4	2	2	2	0
19	47	40	38	33	23	7	4	0
4	6	3	0	0	0	0	0	1
14	8	11	9	6	6	14	1	0
1	5	1	3	1	3	1	0	1
12	5	18	3	3	0	2	4	3
5	6	2	2	1	1	2	3	5
2	9	7	8	5	7	3	0	0
3	3	2	2	3	2	3	1	0
3	7	7	8	6	4	5	4	3
0	0	1	1	0	1	0	0	2
9	13	6	5	1	10	4	1	1
1	4	0	0	0	1	0	0	1
1	0	0	3	3	6	9	8	8
1	1	1	2	2	1	0	0	0
0	5	5	4	7	7	5	1	2
0	3	0	3	1	0	0	0	0
0	3	5	2	2	3	3	1	6
3	1	0	3	0	0	2	2	2
3	2	2	5	0	1	2	0	2
2	0	4	1	4	2	0	0	2
4	3	6	6	2	0	1	0	3
0	0	1	0	0	1	0	1	1
0	0	2	0	8	7	1	0	0
0	1	3	0	2	1	0	0	0
4	0	0	0	0	0	0	1	0
0	0	0	3	0	1	2	0	1
2	1	1	0	1	0	2	1	0
2	2	0	1	0	1	0	0	1
2	1	1	2	5	2	1	0	0
0	1	1	2	0	0	1	0	0
0	1	3	0	3	1	2	0	0
0	1	1	2	2	0	0	0	0

Ⅲ. 단기체류외국인 현황 계속

02 국적(지역) 및 연령별 단기체류외국인 현황

(단위 : 명)

연령 Age		총계 Grand-Total	성별 Sex	소계 Sub-Total	0~4세	5~9세	10~14세	15~19세
국적(지역) Nationality(Region)								
기	니 Guinea	17	남(M) 여(F)	14 3	0 0	0 0	0 0	0 0
말	라 위 Malawi	17	남(M) 여(F)	16 1	0 0	0 0	0 1	1 0
앙	글 라 Angola	15	남(M) 여(F)	10 5	1 0	0 1	0 0	0 1
말	리 Mali	12	남(M) 여(F)	9 3	0 0	0 0	0 0	0 1
마다	가스카르 Madagascar	11	남(M) 여(F)	4 7	0 1	0 1	0 0	0 1
스	와 질 란 드 Swaziland	11	남(M) 여(F)	9 2	0 0	0 0	0 0	0 0
토	고 Togo	11	남(M) 여(F)	8 3	0 0	0 0	0 0	0 0
콩	고 Congo P. R	10	남(M) 여(F)	6 4	0 0	1 0	0 0	0 0
베	냉 Benin	8	남(M) 여(F)	7 1	0 0	0 0	0 0	0 0
감	비 아 Gambia	8	남(M) 여(F)	8 0	0 0	0 0	0 0	0 0
모	잠 비 크 Mozambique	8	남(M) 여(F)	6 2	0 0	0 1	0 0	0 0
잠	비 아 Zambia	8	남(M) 여(F)	5 3	0 0	0 0	0 0	0 0
자	이 르 Zaire	7	남(M) 여(F)	5 2	0 0	0 0	0 0	0 0
에	리트레아 Eritrea	6	남(M) 여(F)	3 3	1 0	0 0	0 0	0 0
부르	키나파소 Burkinafaso	6	남(M) 여(F)	6 0	0 0	0 0	0 0	0 0
중앙	아프리카 Central African 공 화 국 Republic	5	남(M) 여(F)	3 2	0 0	0 0	0 0	0 0
모	리 타 니 Mauritania	4	남(M) 여(F)	2 2	0 0	0 0	0 0	0 0
레	소 토 Lesotho	3	남(M) 여(F)	2 1	0 0	0 0	0 0	0 1
르	완 다 Rwanda	3	남(M) 여(F)	1 2	0 0	0 0	0 0	0 0
시	에 라 리 온 Sierra Leone	3	남(M) 여(F)	3 0	0 0	0 0	0 0	0 0
소	말 리 아 Somalia	3	남(M) 여(F)	3 0	0 0	0 0	0 0	0 0
보	츠 와 나 Botswana	2	남(M) 여(F)	1 1	0 0	0 0	0 0	0 1
부	룬 디 Burundi	2	남(M) 여(F)	0 2	0 0	0 1	0 0	0 0
지	부 티 Djibouti	2	남(M) 여(F)	2 0	0 0	0 0	0 0	0 0

III. Status of Temporary Foreign Residents continue

02 Status of Temporary Foreign Residents by Nationality(Region) and Age

(Unit : person)

20~24세	25~29세	30~34세	35~39세	40~44세	45~49세	50~54세	55~59세	60세 이상 years&over
4	0	1	2	2	1	1	1	2
1	1	1	0	0	0	0	0	0
6	4	2	0	0	0	1	2	0
0	0	0	0	0	0	0	0	0
0	2	1	0	1	2	1	1	1
0	0	0	0	0	1	1	0	1
0	1	0	1	1	1	2	0	3
0	0	1	0	0	1	0	0	0
2	0	0	2	0	0	0	0	0
0	1	2	0	0	0	0	0	1
1	2	1	2	1	1	0	0	1
0	0	0	0	1	1	0	0	0
0	0	2	2	0	1	1	0	2
0	1	0	0	1	1	0	0	0
0	1	0	0	3	0	0	0	1
0	0	0	1	1	0	0	1	1
0	0	1	0	1	3	0	1	1
0	0	0	0	0	0	0	1	0
2	2	0	0	2	2	0	0	0
0	0	0	0	0	0	0	0	0
0	2	0	2	0	0	1	0	1
0	0	1	0	0	0	0	0	0
2	0	1	0	1	0	1	0	0
1	0	0	0	1	0	0	0	1
0	0	0	0	1	2	2	0	0
0	0	0	0	0	0	1	0	1
0	0	0	1	1	0	0	0	0
0	2	1	0	0	0	0	0	0
0	0	0	0	2	3	1	0	0
0	0	0	0	0	0	0	0	0
0	0	1	0	0	1	0	1	0
0	1	0	0	0	0	0	1	0
0	0	0	0	0	0	0	0	2
1	0	0	0	0	0	0	0	1
0	1	1	0	0	0	0	0	0
0	0	0	0	0	0	0	0	0
0	1	0	0	0	0	0	0	0
0	0	0	1	1	1	0	0	0
0	0	0	0	0	0	0	0	0
0	3	0	0	0	0	0	0	0
0	0	0	0	0	0	0	0	0
0	0	0	0	1	0	0	0	0
0	0	0	0	0	0	0	0	0
0	0	0	0	0	0	0	0	0
0	0	0	0	0	0	0	0	0
0	1	0	0	0	0	0	0	0
0	0	0	0	0	0	1	1	0
0	0	0	0	0	0	0	0	0

Ⅲ. 단기체류외국인 현황

02 국적(지역) 및 연령별 단기체류외국인 현황

(단위 : 명)

연령 Age 국적(지역) Nationality(Region)	총계 Grand-Total	성별 Sex	소계 Sub-Total	0~4세	5~9세	10~14세	15~19세
적도기니 Equator-Guinea	2	남(M) 여(F)	1 1	0 0	0 0	0 0	0 0
기니비사우 Guinea-bissau	2	남(M) 여(F)	1 1	0 0	0 0	0 0	0 0
니제르 Niger	2	남(M) 여(F)	2 0	0 0	0 0	0 0	0 0
상투메 프린시페 Sao Tome And Principe	2	남(M) 여(F)	2 0	0 0	0 0	0 0	0 0
세이셸 Seychelles	2	남(M) 여(F)	1 1	0 0	0 0	0 0	0 0
차드 Chad	1	남(M) 여(F)	1 0	0 0	0 0	0 0	0 0
코모로 Comoros	1	남(M) 여(F)	1 0	0 0	0 0	0 0	0 0
기타 계 Others	132	남(M) 여(F)	86 46	0 1	1 1	0 0	1 1

III. Status of Temporary Foreign Residents

02 Status of Temporary Foreign Residents by Nationality(Region) and Age

(Unit : person)

20~24세	25~29세	30~34세	35~39세	40~44세	45~49세	50~54세	55~59세	60세 이상 years&over
0	0	0	0	0	0	0	0	1
0	0	0	0	1	0	0	0	0
0	1	0	0	0	0	0	0	0
0	0	0	0	1	0	0	0	0
0	0	0	0	0	0	1	1	0
0	0	0	0	0	0	0	0	0
0	0	0	0	0	0	1	0	1
0	0	0	0	0	0	0	0	0
0	0	0	0	0	0	0	0	1
0	0	0	0	0	0	1	0	0
1	0	0	0	0	0	0	0	0
0	0	0	0	0	0	0	0	0
0	0	1	0	0	0	0	0	0
0	0	0	0	0	0	0	0	0
3	5	7	15	8	9	11	14	12
1	6	6	1	4	1	7	1	16

Ⅳ. 유학생 관련 현황

(단위 : 명)

체류자격 Status of Sojourn 국적(지역) Nationality(Region)		성별 Sex	총계 Grand-Total	전문학사 D-2-1	학사유학 D-2-2	석사유학 D-2-3	박사유학 D-2-4
총 계 Grand-Total	계 (T)		135,087	2,307	44,182	21,444	7,548
	남(M)		60,293	1,263	18,495	8,716	4,479
	여(F)		74,794	1,044	25,687	12,728	3,069
중 국 C h i n a	남(M)		26,079	549	12,979	3,194	1,305
	여(F)		40,595	486	19,517	7,601	1,639
한국계 중국인 Korean - Chinese	남(M)		222	8	106	15	8
	여(F)		237	4	90	34	16
베 트 남 Vietn a m	남(M)		14,078	479	1,042	799	548
	여(F)		13,485	319	1,788	974	251
태 국 Th a i l a n d	남(M)		133	0	31	35	24
	여(F)		438	2	89	75	56
우즈베키스탄 Uzbekistan	남(M)		4,038	64	1,125	566	50
	여(F)		755	11	351	111	27
필 리 핀 Philippines	남(M)		237	0	32	94	49
	여(F)		429	6	42	191	60
일 본 J a p a n	남(M)		407	2	176	31	22
	여(F)		2,057	38	652	95	24
캄 보 디 아 Cambodia	남(M)		235	4	44	102	34
	여(F)		169	2	40	70	5
몽 골 Mong o l i a	남(M)		2,762	30	470	465	69
	여(F)		5,022	61	627	1,410	255
인 도 네 시 아 Indonesia	남(M)		564	8	122	234	98
	여(F)		854	15	241	238	54
네 팔 Nep a l	남(M)		806	5	247	215	191
	여(F)		272	0	84	86	44
(타 이 완 Taiwan)	남(M)		146	0	19	17	6
	여(F)		1,065	3	102	127	15
스 리 랑 카 Sri Lanka	남(M)		329	24	52	58	26
	여(F)		214	7	36	29	13
미 안 마 Myanmar	남(M)		239	7	30	81	29
	여(F)		375	10	72	126	34
카 자 흐 스 탄 Kazakhstan	남(M)		300	3	187	41	7
	여(F)		555	5	295	68	13
방 글 라 데 시 Bangladesh	남(M)		870	7	263	290	241
	여(F)		146	0	14	69	50
(홍 콩 Hongkong)	남(M)		97	1	42	1	1
	여(F)		580	0	223	29	1
파 키 스 탄 Pakistan	남(M)		1,259	4	102	547	526
	여(F)		202	0	16	76	88
말 레 이 시 아 Malaysia	남(M)		389	34	234	21	21
	여(F)		704	27	345	47	27
인 도 I n d i a	남(M)		1,034	12	129	131	527
	여(F)		372	0	23	109	168
키 르 기 스 Ky r g y z R e p u b l i c	남(M)		145	2	53	26	2
	여(F)		189	7	53	52	0
싱 가 포 르 Singapore	남(M)		118	0	9	6	0
	여(F)		282	1	31	17	2

IV. Status of Foreign Students

(Unit : person)

연구유학 D-2-5	교환학생 D-2-6	일-학습연계 유학 D-2-7	단기유학 D-2-8	대학부설어학원연수 D-4-1	외국어연수 D-4-7
151	10,123	549	571	48,208	4
88	2,760	185	189	24,114	4
63	7,363	364	382	24,094	0
37	924	1	58	7,032	0
34	3,346	5	143	7,824	0
1	16	0	0	68	0
1	50	0	0	42	0
5	112	3	3	11,087	0
5	238	11	9	9,890	0
3	9	2	0	29	0
3	47	14	0	152	0
0	48	5	10	2,168	2
0	12	7	1	235	0
1	14	4	0	43	0
0	39	8	2	81	0
1	74	0	1	100	0
1	574	8	4	661	0
0	3	4	0	44	0
0	6	8	0	38	0
0	44	3	0	1,681	0
1	72	5	0	2,591	0
0	33	2	5	62	0
2	139	15	9	141	0
1	0	6	2	139	0
0	0	1	1	56	0
0	72	0	0	32	0
1	479	3	2	333	0
0	2	4	1	162	0
0	0	4	0	125	0
0	1	0	0	91	0
0	8	4	0	121	0
0	8	4	0	50	0
1	50	11	1	111	0
1	1	5	0	61	1
2	2	3	0	6	0
0	13	0	1	38	0
1	63	2	4	257	0
1	4	5	0	70	0
0	1	5	2	14	0
0	25	3	2	49	0
0	110	9	6	133	0
9	12	7	5	202	0
4	11	7	4	46	0
0	6	2	0	54	0
0	14	6	0	57	0
0	59	1	34	9	0
0	124	2	71	34	0

Ⅳ. 유학생 관련 현황 계속

(단위 : 명)

체류자격 Status of Sojourn 국적(지역) Nationality(Region)	성별 Sex	총계 Grand-Total	전문학사 D-2-1	학사유학 D-2-2	석사유학 D-2-3	박사유학 D-2-4
동 티 모 르 East-Timor	남(M)	21	0	2	16	0
	여(F)	15	0	6	5	0
이 란 I r a n	남(M)	168	0	16	41	85
	여(F)	159	0	26	21	37
터 키 T u r k e y	남(M)	111	1	26	18	13
	여(F)	212	0	34	40	16
시 리 아 S y r i a	남(M)	8	0	2	2	4
	여(F)	4	0	0	1	0
라 오 스 L a o s	남(M)	54	0	9	23	9
	여(F)	59	0	11	27	3
아랍에미리트 연합 U . A . E	남(M)	50	0	30	4	0
	여(F)	19	0	6	7	0
사우디아라비아 Saudi Arabia	남(M)	243	1	198	22	12
	여(F)	70	0	32	22	7
(마 카 오 M a c a o)	남(M)	3	0	0	1	0
	여(F)	61	0	29	2	0
타 지 키 스 탄 T a d j i k i s t a n	남(M)	90	2	26	16	2
	여(F)	16	0	3	3	0
이 라 크 I r a q	남(M)	31	0	3	21	5
	여(F)	14	0	5	4	3
예 멘 Y e m e n	남(M)	33	0	7	6	10
	여(F)	14	0	5	3	1
요 르 단 J o r d a n	남(M)	48	0	7	16	17
	여(F)	20	0	1	6	1
아프가니스탄 Afghanistan	남(M)	60	0	9	33	4
	여(F)	2	0	2	0	0
브 루 나 이 B r u n e i	남(M)	7	0	2	2	0
	여(F)	34	0	2	4	2
이 스 라 엘 I s r a e l	남(M)	12	0	1	1	0
	여(F)	15	0	1	4	0
투르크메니스탄 Turkmenistan	남(M)	28	0	15	6	0
	여(F)	21	0	7	5	0
쿠 웨 이 트 K u w a i t	남(M)	51	0	35	7	9
	여(F)	2	0	0	1	0
오 만 O m a n	남(M)	3	0	0	1	1
	여(F)	7	0	0	5	0
팔레스타인 Palestine	남(M)	12	0	3	4	3
	여(F)	5	0	2	1	1
레 바논 L e b a n o n	남(M)	5	0	1	2	1
	여(F)	2	0	1	1	0
부 탄 B h u t a n	남(M)	5	0	2	3	0
	여(F)	4	0	1	3	0
키 프로스 C y p r u s	남(M)	0	0	0	0	0
	여(F)	1	0	1	0	0
바 레 인 B a h r a i n	남(M)	3	0	1	1	1
	여(F)	6	0	2	1	0

IV. Status of Foreign Students continue

(Unit : person)

연구유학 D-2-5	교환학생 D-2-6	일-학습연계 유학 D-2-7	단기유학 D-2-8	대학부설어학원연수 D-4-1	외국어연수 D-4-7
0	0	0	0	3	0
0	0	1	0	3	0
5	1	2	0	18	0
4	0	6	0	65	0
3	26	3	1	20	0
0	71	10	0	41	0
0	0	0	0	0	0
0	0	0	0	3	0
0	3	2	0	8	0
0	0	5	1	12	0
0	0	0	0	16	0
0	2	0	0	4	0
0	6	0	0	4	0
0	0	1	0	8	0
0	1	0	0	1	0
0	8	0	0	22	0
0	4	1	0	39	0
0	4	1	0	5	0
0	0	0	0	2	0
0	0	0	0	2	0
0	0	4	0	6	0
0	0	3	0	2	0
0	0	1	0	7	0
0	1	3	0	8	0
0	0	3	0	11	0
0	0	0	0	0	0
0	3	0	0	0	0
0	21	2	0	3	0
0	1	1	5	3	0
0	1	3	4	2	0
0	0	3	0	4	0
0	0	4	0	5	0
0	0	0	0	0	0
0	0	0	0	1	0
0	0	0	0	1	0
0	0	1	0	1	0
0	1	0	0	1	0
0	0	0	0	1	0
0	0	1	0	0	0
0	0	0	0	0	0
0	0	0	0	0	0
0	0	0	0	0	0
0	0	0	0	0	0
0	0	0	0	0	0
0	0	0	0	0	0
0	0	0	0	0	0
0	0	0	0	0	0
0	0	1	0	2	0

IV. 유학생 관련 현황 계속

(단위 : 명)

체류자격 Status of Sojourn 국적(지역) Nationality(Region)	성별 Sex	총계 Grand-Total	전문학사 D-2-1	학사유학 D-2-2	석사유학 D-2-3	박사유학 D-2-4
카 타 르 Q a t a r	남(M)	1	0	1	0	0
	여(F)	0	0	0	0	0
몰 디 브 M a l d i v e s	남(M)	1	0	0	0	1
	여(F)	1	0	0	1	0
미 국 U n i t e d S t a t e s	남(M)	446	5	78	120	36
	여(F)	673	12	96	46	4
캐 나 다 C a n a d a	남(M)	72	0	10	19	3
	여(F)	95	0	11	7	3
브 라 질 B r a z i l	남(M)	89	0	26	27	2
	여(F)	100	0	26	11	0
멕 시 코 M e x i c o	남(M)	71	0	8	14	5
	여(F)	128	0	15	12	3
페 루 P e r u	남(M)	21	0	5	5	5
	여(F)	54	0	17	14	1
아 르 헨 티 나 A r g e n t i n a	남(M)	12	0	4	3	0
	여(F)	12	1	1	0	0
콜 롬 비 아 C o l o m b i a	남(M)	41	0	12	12	2
	여(F)	54	0	15	9	1
에 과 도 르 E c u a d o r	남(M)	58	0	10	34	6
	여(F)	73	0	30	26	2
칠 레 C h i l e	남(M)	9	0	0	3	1
	여(F)	29	0	4	7	3
파 라 과 이 P a r a g u a y	남(M)	9	0	5	0	0
	여(F)	21	0	9	3	0
베 네 수 엘 라 V e n e z u e l a	남(M)	10	0	4	1	0
	여(F)	21	0	9	2	0
과 테 말 라 G u a t e m a l a	남(M)	22	0	3	7	8
	여(F)	15	0	4	6	1
코 스타 리 카 C o s t a r i c a	남(M)	9	0	2	5	0
	여(F)	9	0	1	6	1
온 두 라 스 H o n d u r a s	남(M)	7	0	1	3	0
	여(F)	9	0	1	4	0
도미니카공화국 D o m i n i c a n R e p .	남(M)	6	0	2	0	1
	여(F)	20	0	7	6	0
볼 리 비 아 B o l i v i a	남(M)	10	0	4	3	0
	여(F)	16	0	11	2	0
파 나 마 P a n a m a	남(M)	8	0	5	1	0
	여(F)	15	0	3	2	0
엘살바도르 E l s a l v a d o r	남(M)	7	0	1	3	0
	여(F)	19	0	7	6	1
자 메 이 카 J a m a i c a	남(M)	4	0	0	4	0
	여(F)	10	0	1	9	0
니 카 라 과 N i c a r a g u a	남(M)	1	0	0	1	0
	여(F)	8	0	0	5	0

IV. Status of Foreign Students continue

(Unit : person)

연구유학 D-2-5	교환학생 D-2-6	일-학습연계 유학 D-2-7	단기유학 D-2-8	대학부설어학원연수 D-4-1	외국어연수 D-4-7
0	0	0	0	0	0
0	0	0	0	0	0
0	0	0	0	0	0
0	0	0	0	0	0
0	113	9	30	55	0
0	322	2	95	96	0
0	27	1	2	9	1
0	50	2	3	19	0
2	4	9	1	18	0
0	20	5	3	35	0
0	36	1	1	6	0
0	67	8	0	23	0
0	2	2	0	2	0
0	5	4	0	13	0
0	1	1	0	3	0
0	2	3	0	5	0
0	4	2	0	9	0
0	9	7	0	13	0
0	0	2	0	6	0
0	3	4	0	8	0
0	3	1	0	1	0
0	3	9	0	3	0
0	0	0	0	4	0
0	0	2	1	6	0
0	0	0	0	5	0
0	0	3	0	7	0
0	1	1	0	2	0
0	1	0	0	3	0
0	0	1	0	1	0
0	0	0	0	1	0
0	0	2	0	1	0
0	0	2	0	2	0
0	1	1	0	1	0
0	2	3	0	2	0
0	0	0	1	2	0
0	1	0	0	2	0
0	0	2	0	0	0
0	0	4	1	5	0
0	0	0	0	3	0
0	0	2	0	3	0
0	0	0	0	0	0
0	0	0	0	0	0
0	0	0	0	0	0
0	0	0	0	0	0
0	0	1	0	2	0

IV. 유학생 관련 현황 계속

(단위 : 명)

체류자격 Status of Sojourn 국적(지역) Nationality(Region)	성별 Sex	총계 Grand-Total	전문학사 D-2-1	학사유학 D-2-2	석사유학 D-2-3	박사유학 D-2-4
우 루 과 이 Uruguay	남(M)	3	0	0	0	1
	여(F)	7	0	2	1	0
아 이 티 Haiti	남(M)	9	0	1	8	0
	여(F)	2	0	0	1	0
쿠 바 Cuba	남(M)	0	0	0	0	0
	여(F)	2	0	1	1	0
트리니다드 토바고 Trinidad - Tobago	남(M)	1	0	0	1	0
	여(F)	6	0	2	1	1
바베이도스 Barbados	남(M)	2	0	0	2	0
	여(F)	4	0	0	1	0
벨리즈 Belize	남(M)	1	0	0	0	0
	여(F)	3	0	0	2	1
수리남 Surinam	남(M)	0	0	0	0	0
	여(F)	2	0	0	2	0
바하마 Bahamas	남(M)	0	0	0	0	0
	여(F)	7	0	0	3	0
가이아나 Guyana	남(M)	1	0	0	1	0
	여(F)	2	0	0	2	0
러시아(연방) Russia	남(M)	166	2	47	27	6
	여(F)	658	15	151	101	17
한국계 러시아인 Korean - Russian	남(M)	0	0	0	0	0
	여(F)	2	0	2	0	0
영국 United Kingdom	남(M)	81	0	6	17	4
	여(F)	131	0	14	6	1
프랑스 France	남(M)	402	0	9	29	10
	여(F)	461	2	29	29	4
독일 Germany	남(M)	275	0	9	29	5
	여(F)	326	0	15	21	2
우크라이나 Ukraine	남(M)	34	0	7	12	10
	여(F)	74	1	13	11	5
이탈리아 Italy	남(M)	43	0	4	5	5
	여(F)	107	0	13	24	2
스페인 Spain	남(M)	81	0	4	9	1
	여(F)	109	0	3	9	3
네덜란드 Netherlands	남(M)	116	0	3	5	2
	여(F)	96	1	7	8	0
노르웨이 Norway	남(M)	31	0	5	4	0
	여(F)	57	0	21	5	0
스웨덴 Sweden	남(M)	60	0	9	3	0
	여(F)	104	0	8	0	0
아일랜드 Ireland	남(M)	13	0	0	5	1
	여(F)	5	0	0	0	0
스위스 Switzerland	남(M)	33	0	6	1	0
	여(F)	33	0	2	3	1
폴란드 Poland	남(M)	23	1	4	2	8
	여(F)	74	0	9	14	6

IV. Status of Foreign Students continue

(Unit : person)

연구유학 D-2-5	교환학생 D-2-6	일-학습연계 유학 D-2-7	단기유학 D-2-8	대학부설어학원연수 D-4-1	외국어연수 D-4-7
0	0	2	0	0	0
0	0	1	0	3	0
0	0	0	0	0	0
0	0	0	0	1	0
0	0	0	0	0	0
0	0	0	0	0	0
0	0	0	0	0	0
0	0	1	0	1	0
0	0	0	0	0	0
0	1	0	0	2	0
0	0	0	0	1	0
0	0	0	0	0	0
0	0	0	0	0	0
0	0	0	0	0	0
0	0	0	0	0	0
0	0	1	0	3	0
0	0	0	0	0	0
0	0	0	0	0	0
2	30	0	0	52	0
0	128	14	1	231	0
0	0	0	0	0	0
0	0	0	0	0	0
2	41	0	0	11	0
0	99	1	1	9	0
1	325	4	1	23	0
0	338	1	0	58	0
5	211	3	8	5	0
0	266	5	3	14	0
0	2	0	0	3	0
0	7	5	0	32	0
3	13	4	1	8	0
0	38	4	0	26	0
3	56	0	0	8	0
1	69	1	2	21	0
0	97	2	1	6	0
0	71	1	1	7	0
0	20	0	0	2	0
0	14	0	0	17	0
0	31	1	0	16	0
0	36	1	0	59	0
0	5	1	0	1	0
0	5	0	0	0	0
0	19	0	0	7	0
0	18	1	0	8	0
0	8	0	0	0	0
0	26	8	1	10	0

IV. 유학생 관련 현황 계속

(단위 : 명)

체류자격 Status of Sojourn 국적(지역) Nationality(Region)	성별 Sex	총계 Grand-Total	전문학사 D-2-1	학사유학 D-2-2	석사유학 D-2-3	박사유학 D-2-4
벨 기 예 Belgium	남(M)	29	0	3	2	0
	여(F)	34	0	1	4	0
핀 란 드 Finland	남(M)	30	0	0	2	0
	여(F)	68	0	18	4	0
덴 마 크 Denmark	남(M)	30	0	3	5	0
	여(F)	36	1	3	5	1
그 리 스 Greece	남(M)	0	0	0	0	0
	여(F)	6	0	0	3	0
오스트리아 Austria	남(M)	19	0	3	1	1
	여(F)	28	0	2	7	1
루 마 니 아 Rumania	남(M)	5	0	0	3	1
	여(F)	48	0	10	11	6
벨 로 루 시 Belarus	남(M)	8	0	1	4	1
	여(F)	28	2	3	6	1
포 르 투 갈 Portugal	남(M)	10	0	1	2	0
	여(F)	22	0	5	3	2
헝 가 리 Hungary	남(M)	8	0	1	2	1
	여(F)	34	0	7	9	1
체 코 C z e c h	남(M)	17	0	1	0	1
	여(F)	22	0	2	5	1
불 가 리 아 Bulgaria	남(M)	13	0	2	3	1
	여(F)	33	0	7	10	1
아제르바이잔 Azerbaijan	남(M)	30	0	14	5	3
	여(F)	30	0	1	16	2
크 로 아 티 아 Croatia	남(M)	4	0	0	1	2
	여(F)	8	0	1	3	0
세 르 비 아 Serbia	남(M)	5	0	0	1	2
	여(F)	8	0	0	2	2
리 투 아 니 아 Lithuania	남(M)	20	0	5	2	1
	여(F)	18	0	4	3	0
아 르 메 니 아 Armenia	남(M)	2	0	0	1	0
	여(F)	8	0	1	2	0
슬 로 바 키 아 Slovakia	남(M)	10	0	1	1	2
	여(F)	11	0	1	5	0
몰 도 바 Moldova	남(M)	4	0	0	1	0
	여(F)	15	0	1	6	1
라 트 비 아 Latvia	남(M)	4	0	0	1	1
	여(F)	7	0	0	1	0
조 지 아 Georgia	남(M)	1	0	1	0	0
	여(F)	11	0	1	7	0
슬 로 베 니 아 Slovenia	남(M)	1	0	0	0	0
	여(F)	12	0	1	2	0
알 바 니 아 Albania	남(M)	4	0	0	0	1
	여(F)	3	0	0	1	1
에 스토 니 아 Estonia	남(M)	3	0	1	1	0
	여(F)	7	0	1	3	0

IV. Status of Foreign Students continue

(Unit : person)

연구유학 D-2-5	교환학생 D-2-6	일-학습연계 유학 D-2-7	단기유학 D-2-8	대학부설어학원연수 D-4-1	외국어연수 D-4-7
0	19	2	0	3	0
0	23	3	0	3	0
0	28	0	0	0	0
0	40	3	0	3	0
0	21	1	0	0	0
0	22	1	0	3	0
0	0	0	0	0	0
0	2	0	0	1	0
0	14	0	0	0	0
0	16	1	0	1	0
0	1	0	0	0	0
1	7	7	0	6	0
0	1	0	0	1	0
0	5	2	1	8	0
0	4	1	0	2	0
0	9	1	0	2	0
0	3	1	0	0	0
0	5	6	0	6	0
0	14	0	0	1	0
0	11	2	0	1	0
0	2	2	1	2	0
0	5	5	0	5	0
0	2	1	0	5	0
1	4	3	0	3	0
0	0	1	0	0	0
0	1	2	0	1	0
0	0	0	0	2	0
0	0	2	0	2	0
0	9	2	0	1	0
0	9	0	0	2	0
0	0	0	0	1	0
0	1	1	0	3	0
0	3	1	0	2	0
0	0	2	0	3	0
0	3	0	0	0	0
0	3	0	0	4	0
0	1	1	0	0	0
0	4	1	0	1	0
0	0	0	0	0	0
0	1	1	0	1	0
0	0	0	0	1	0
0	8	1	0	0	0
0	1	0	0	2	0
0	0	0	0	1	0
0	1	0	0	0	0
0	1	0	0	2	0

IV. 유학생 관련 현황 계속

(단위 : 명)

체류자격 Status of Sojourn 국적(지역) Nationality(Region)	성별 Sex	총계 Grand-Total	전문학사 D-2-1	학사유학 D-2-2	석사유학 D-2-3	박사유학 D-2-4
아이슬란드 Iceland	남(M)	4	0	0	2	0
	여(F)	3	0	0	1	0
룩셈부르크 Luxembourg	남(M)	0	0	0	0	0
	여(F)	4	0	2	1	0
(영국 외지민 British National Overseas)	남(M)	0	0	0	0	0
	여(F)	1	0	0	1	0
마케도니아 Macedonia	남(M)	3	0	0	0	0
	여(F)	0	0	0	0	0
몬테네그로 Montenegro	남(M)	1	0	0	0	0
	여(F)	1	0	0	1	0
보스니아 - 헤르체고비나 Bosnia and Herzegovina	남(M)	0	0	0	0	0
	여(F)	1	0	0	0	0
코소보 Kosovo	남(M)	0	0	0	0	0
	여(F)	1	0	0	0	0
오스트레일리아 Australia	남(M)	45	0	8	3	0
	여(F)	54	0	3	2	1
뉴질랜드 New Zealand	남(M)	8	0	1	3	0
	여(F)	6	0	0	1	0
피지 Fiji	남(M)	9	0	1	7	1
	여(F)	5	0	0	4	0
파푸아뉴기니 Papua New Guinea	남(M)	4	0	0	4	0
	여(F)	1	0	0	1	0
팔라우 Palau	남(M)	1	0	0	0	0
	여(F)	0	0	0	0	0
솔로몬군도 Solomon Is.	남(M)	4	0	0	4	0
	여(F)	2	0	0	2	0
키리바시 Kiribati	남(M)	2	0	0	0	0
	여(F)	0	0	0	0	0
이집트 Egypt	남(M)	88	0	9	28	34
	여(F)	42	0	5	19	10
나이지리아 Nigeria	남(M)	189	3	26	96	32
	여(F)	49	0	9	28	5
남아프리카 공화국 South Africa	남(M)	15	0	4	6	1
	여(F)	12	0	5	4	0
가나 Ghana	남(M)	298	0	20	194	45
	여(F)	59	0	3	38	8
카메룬 Cameroon	남(M)	270	0	52	111	50
	여(F)	107	0	14	61	11
모로코 Morocco	남(M)	51	0	4	14	3
	여(F)	89	0	12	17	6
에티오피아 Ethiopia	남(M)	235	0	32	90	95
	여(F)	55	0	19	26	1
우간다 Uganda	남(M)	165	1	11	102	14
	여(F)	55	0	3	44	1
리비아 Libya	남(M)	9	0	1	2	2
	여(F)	5	0	1	1	0

IV. Status of Foreign Students continue

(Unit : person)

연구유학 D-2-5	교환학생 D-2-6	일-학습연계 유학 D-2-7	단기유학 D-2-8	대학부설어학원연수 D-4-1	외국어연수 D-4-7
0	2	0	0	0	0
0	1	0	0	1	0
0	0	0	0	0	0
0	1	0	0	0	0
0	0	0	0	0	0
0	0	0	0	0	0
0	1	0	2	0	0
0	0	0	0	0	0
0	0	0	0	1	0
0	0	0	0	0	0
0	0	0	0	0	0
0	1	0	0	0	0
0	0	0	0	0	0
0	0	0	1	0	0
1	25	0	4	4	0
0	38	1	0	9	0
0	1	0	0	3	0
0	5	0	0	0	0
0	0	0	0	0	0
0	0	0	0	1	0
0	0	0	0	0	0
0	0	0	0	0	0
0	0	0	0	1	0
0	0	0	0	0	0
0	0	0	0	0	0
0	0	0	0	1	0
0	0	0	0	0	0
0	0	0	0	0	0
0	0	0	0	0	0
0	0	0	0	0	0
0	0	0	0	2	0
0	0	0	0	0	0
0	0	0	0	17	0
0	4	2	0	2	0
0	0	7	2	23	0
0	0	2	0	5	0
0	0	0	2	2	0
0	0	0	1	2	0
0	0	2	1	36	0
0	0	4	0	6	0
0	2	2	0	53	0
0	0	3	0	18	0
0	15	3	0	12	0
0	28	3	0	23	0
1	0	4	0	13	0
0	2	1	1	5	0
0	1	1	0	35	0
0	1	0	0	6	0
0	0	2	0	2	0
0	0	0	0	3	0

IV. 유학생 관련 현황 계속

(단위 : 명)

체류자격 Status of Sojourn 국적(지역) Nationality(Region)	성별 Sex	총계 Grand-Total	전문학사 D-2-1	학사유학 D-2-2	석사유학 D-2-3	박사유학 D-2-4
라이베리아 Liberia	남(M)	19	0	1	12	1
	여(F)	6	0	0	4	0
케냐 Kenya	남(M)	123	0	24	58	11
	여(F)	55	1	14	30	2
세네갈 Senegal	남(M)	15	0	1	9	1
	여(F)	13	0	3	4	0
수단 Sudan	남(M)	26	0	1	11	8
	여(F)	9	0	0	1	2
알제리 Algeria	남(M)	29	0	3	15	6
	여(F)	27	0	2	13	5
튀니지 Tunisia	남(M)	13	0	1	7	2
	여(F)	21	0	3	2	8
코트디부아르 Cote D'Ivoire	남(M)	28	0	5	10	5
	여(F)	5	0	2	1	0
콩고민주공화국 Congo D R	남(M)	63	0	10	31	13
	여(F)	12	0	6	5	0
르완다 Rwanda	남(M)	106	0	11	70	12
	여(F)	35	2	14	13	1
탄자니아 Tanzania	남(M)	87	1	9	42	18
	여(F)	26	0	4	14	3
기니 Guinea	남(M)	20	0	2	1	0
	여(F)	13	0	0	1	0
말리 Mali	남(M)	74	0	0	3	0
	여(F)	11	0	0	0	0
앙골라 Angola	남(M)	13	0	8	2	0
	여(F)	6	0	5	1	0
짐바브웨 Zimbabwe	남(M)	29	0	1	19	6
	여(F)	11	0	1	8	2
감비아 Gambia	남(M)	11	0	3	4	1
	여(F)	1	0	0	0	0
잠비아 Zambia	남(M)	20	3	2	10	1
	여(F)	13	2	0	6	1
부룬디 Burundi	남(M)	15	0	1	9	4
	여(F)	8	0	0	7	1
가봉 Gabon	남(M)	22	0	8	8	2
	여(F)	6	0	3	1	0
부르키나파소 Burkinafaso	남(M)	6	0	0	3	0
	여(F)	4	0	2	1	0
토고 Togo	남(M)	5	0	1	2	1
	여(F)	3	0	0	0	0
말라위 Malawi	남(M)	8	0	1	3	3
	여(F)	4	0	1	1	0
모잠비크 Mozambique	남(M)	12	0	1	10	0
	여(F)	8	0	4	1	0
모리셔스 Mauritius	남(M)	1	0	0	0	0
	여(F)	3	0	1	1	0

IV. Status of Foreign Students continue

(Unit : person)

연구유학 D-2-5	교환학생 D-2-6	일-학습연계 유학 D-2-7	단기유학 D-2-8	대학부설어학원연수 D-4-1	외국어연수 D-4-7
0	0	0	0	5	0
0	0	0	0	2	0
0	0	2	1	27	0
0	2	1	2	3	0
0	0	0	0	4	0
0	1	2	0	3	0
0	0	1	0	5	0
0	0	2	0	4	0
0	2	1	0	2	0
0	1	2	0	4	0
0	2	0	0	1	0
0	0	6	0	2	0
0	1	0	0	7	0
0	1	0	0	1	0
0	0	1	2	6	0
0	0	0	0	1	0
0	0	4	0	9	0
0	1	1	0	3	0
0	0	4	0	13	0
0	0	2	0	3	0
0	0	0	0	17	0
0	0	0	0	12	0
0	1	0	0	70	0
0	0	0	0	11	0
0	0	0	0	3	0
0	0	0	0	0	0
0	0	1	0	2	0
0	0	0	0	0	0
0	0	0	0	3	0
0	0	0	0	1	0
0	0	0	0	4	0
0	0	0	0	4	0
0	1	0	0	0	0
0	0	0	0	0	0
0	0	1	0	3	0
0	0	1	0	1	0
0	1	0	0	2	0
0	0	0	0	1	0
0	0	0	0	1	0
0	2	1	0	0	0
0	1	0	0	0	0
0	1	0	0	1	0
0	0	1	0	0	0
0	0	0	0	3	0
0	1	0	0	0	0
0	0	0	0	1	0

Ⅳ. 유학생 관련 현황

(단위 : 명)

체류자격 Status of Sojourn 국적(지역) Nationality(Region)	성별 Sex	총계 Grand-Total	전문학사 D-2-1	학사유학 D-2-2	석사유학 D-2-3	박사유학 D-2-4
시에라리온 Sierra Leone	남(M)	2	0	0	1	1
	여(F)	1	0	0	0	1
마다가스카르 Madagascar	남(M)	2	0	0	2	0
	여(F)	9	0	3	4	1
콩고 Congo P. R	남(M)	3	0	0	3	0
	여(F)	1	0	0	1	0
베냉 Benin	남(M)	4	0	0	3	0
	여(F)	1	0	0	1	0
에리트레아 Eritrea	남(M)	3	0	0	2	1
	여(F)	1	0	1	0	0
남수단공화국 Re. of South Sudan	남(M)	11	0	1	2	1
	여(F)	1	0	1	0	0
스와질란드 Swaziland	남(M)	0	0	0	0	0
	여(F)	1	0	0	1	0
모리타니 Mauritania	남(M)	9	0	1	6	1
	여(F)	0	0	0	0	0
기니비사우 Guinea-bissau	남(M)	1	0	1	0	0
	여(F)	1	0	1	0	0
중앙아프리카공화국 Central African Republic	남(M)	7	0	1	4	0
	여(F)	1	0	0	1	0
차드 Chad	남(M)	8	0	2	2	1
	여(F)	1	0	0	0	0
소말리아 Somalia	남(M)	3	0	0	1	0
	여(F)	3	0	1	1	0
보츠와나 Botswana	남(M)	3	0	0	2	1
	여(F)	5	0	0	1	2
코모로 Comoros	남(M)	1	0	0	1	0
	여(F)	0	0	0	0	0
레소토 Lesotho	남(M)	1	0	0	1	0
	여(F)	1	0	0	1	0
적도기니 Equator-Guinea	남(M)	0	0	0	0	0
	여(F)	1	0	0	1	0
나미비아 Namibia	남(M)	0	0	0	0	0
	여(F)	1	0	0	1	0
기타 계 Others	남(M)	10	0	5	3	0
	여(F)	3	0	1	1	1

IV. Status of Foreign Students

(Unit : person)

연구유학 D-2-5	교환학생 D-2-6	일-학습연계 유학 D-2-7	단기유학 D-2-8	대학부설어학원연수 D-4-1	외국어연수 D-4-7
0	0	0	0	0	0
0	0	0	0	0	0
0	0	0	0	0	0
0	1	0	0	0	0
0	0	0	0	0	0
0	0	0	0	0	0
0	0	0	0	1	0
0	0	0	0	0	0
0	0	0	0	0	0
0	0	0	0	7	0
0	0	0	0	0	0
0	0	0	0	0	0
0	0	0	0	1	0
0	0	0	0	0	0
0	0	0	0	0	0
0	0	0	0	0	0
0	0	0	0	2	0
0	0	0	0	0	0
0	0	0	0	3	0
0	1	0	0	0	0
0	0	1	0	1	0
0	0	0	0	1	0
0	0	0	0	0	0
0	0	1	0	1	0
0	0	0	0	0	0
0	0	0	0	0	0
0	0	0	0	0	0
0	0	0	0	0	0
0	0	0	0	0	0
0	0	0	0	0	0
0	0	0	0	0	0
0	0	0	0	2	0
0	0	0	0	0	0

V. 체류허가 및 신고 수리 현황

(단위 : 명)

사무소 Office	총계 Grand-Tota	기타 연장 Extension				자격부여 Granting of status	자격변경 Change of status	재입국 Reentry		
		소계 Sub-Total	단기 Short-term	장기 Long-term	출국기한 Departure time limit			자격부여 Granting of status	자격변경 Change of status	소계 Sub-Total
총 계 Grand-Total	1,748,121	534,630	4,366	526,349	3,915	6,477	132,516	1,961	12	1,949
인천 공항 Incheon Airport	61	8	0	0	8	0	0	53	0	53
서울 S e o u l	201,219	73,142	282	72,344	516	716	16,548	481	0	481
남부 SeoulSouthern	181,859	47,099	109	46,497	493	897	18,337	113	0	113
부산 B u s a n	74,642	25,295	336	24,635	324	122	4,835	142	2	140
인천 In c h e o n	138,555	40,146	451	39,470	225	693	10,980	72	1	71
김해 공항 Gimhae Airport	8	3	0	0	3	0	0	5	2	3
수원 S u w o n	169,911	43,143	163	42,822	158	706	11,294	30	0	30
제주 J e j u	29,339	8,514	5	8,446	63	65	2,430	13	1	12
대구 D a e g u	70,857	25,165	797	24,269	99	191	5,254	28	1	27
대전 D a e j e o n	56,149	17,682	41	17,519	122	105	3,577	19	0	19
여수 Y e o s u	7,102	2,372	15	2,338	19	13	403	1	0	1
양주 Y a n g j u	49,532	15,987	88	15,850	49	109	3,315	10	1	9
광주 G w a n g j u	45,785	15,579	118	15,403	58	119	3,188	12	0	12
전주 J e o n j u	34,639	10,418	44	10,326	48	62	2,181	12	0	12
창원 C h a n g w o n	39,623	12,925	107	12,760	58	80	2,288	11	0	11
춘천 C h u n c h e o n	18,071	5,072	37	4,989	46	17	1,085	9	1	8
청주 C h e o n g j u	53,681	15,729	80	15,595	54	160	3,325	8	0	8
지원 센터 support center	138	73	0	73	0	0	0	0	0	0
투자 담당 Foreign Investor Service Office	3,031	895	0	882	13	13	864	0	0	0
김포 공항 Gimpo Airport	4	2	0	0	2	0	0	2	0	2
도심 City Air Terminal	268	268	137	0	131	0	0	0	0	0
세종로 S e j o n g n o	124,595	44,430	647	43,125	658	352	9,459	681	0	681
울산 U l s a n	45,030	14,523	93	14,356	74	170	3,415	5	0	5
평택 P y e o n g t a e k	60,519	15,804	99	15,614	91	494	7,147	14	1	13
구미 G u m i	17,238	5,266	47	5,195	24	59	1,286	9	0	9
포항 P o h a n g	11,159	4,071	29	4,034	8	20	436	2	0	2
서산 S e o s a n	11,271	3,527	29	3,485	13	26	734	1	0	1
광양 G w a n g y a n g	1,897	678	5	670	3	3	142	1	0	1
목포 M o k p o	17,170	5,747	64	5,626	57	32	1,022	1	0	1
통영 T o n g y e o n g	4,393	1,508	1	1,500	7	3	171	3	0	3
사천 S a c h e o n	5,177	1,881	5	1,869	7	3	222	0	0	0
거제 G e o j e	15,388	5,885	75	5,708	102	52	528	1	0	1
군산 G u n s a n	7,241	2,249	8	2,208	33	12	534	167	0	167
동해 D o n g h a e	6,142	2,084	6	2,060	18	0	379	4	0	4
속초 S o k c h o	3,324	983	2	980	1	2	69	4	0	4
천안 C h e o n a n	57,627	15,394	45	15,283	66	215	4,032	9	0	9
안산 A n s a n	122,000	32,403	77	32,139	187	769	9,370	5	2	3
당진 D a n g j i n	7,400	2,137	7	2,123	7	22	516	0	0	0
고양 G o y a n g	28,751	8,921	205	8,690	26	112	1,858	27	0	27
김해 G i m h a e	27,325	7,622	112	7,466	44	63	1,292	6	0	6

V. Status of Residence Permission and Application Processing

(Unit : person)

기간 연장 Extension	체류지변경 Change of sojourn place	자격외활동 Additional activity	근무처변경 Change of working place	근무처추가 Addition of working place	근무장소변경 Change of working place (same employer)	근무장소추가 Addition of working place (same employer)	외국인등록 Foreigner registration	거소등록 Registration of residence	등록사항변경 Registration details change
0	612,597	10,815	55,218	283	48	1	298,148	68,284	27,143
0	0	0	0	0	0	0	0	0	0
0	62,812	1,159	692	9	0	0	32,806	10,186	2,668
0	64,253	549	366	3	0	0	35,338	12,800	2,104
0	25,372	107	2,834	9	0	0	12,653	1,292	1,981
0	50,008	575	4,104	28	2	0	23,445	6,114	2,388
0	0	0	0	0	0	0	0	0	0
0	65,283	757	7,983	50	0	0	29,461	6,559	4,645
0	9,914	37	602	4	0	0	6,493	456	811
0	23,868	359	3,242	26	4	0	10,492	1,174	1,054
0	20,587	263	1,910	22	0	0	10,198	937	849
0	2,383	0	371	1	22	0	1,319	81	136
0	16,033	1,266	1,544	6	0	0	9,066	1,183	1,013
0	15,334	74	1,640	12	4	0	8,157	905	761
0	12,902	231	1,216	2	0	0	6,586	402	627
0	13,305	389	3,320	12	0	0	5,758	861	674
0	6,724	85	342	12	1	0	4,076	360	288
0	18,648	1,112	3,104	21	4	0	8,092	2,140	1,338
0	65	0	0	0	0	0	0	0	0
0	1,254	4	0	1	0	0	0	0	0
0	0	0	0	0	0	0	0	0	0
0	0	0	0	0	0	0	0	0	0
0	42,343	1,265	188	2	0	0	22,239	3,054	582
0	15,613	70	1,941	9	0	0	7,107	1,810	367
0	21,426	581	2,357	7	0	0	9,362	2,759	568
0	6,060	23	1,306	3	1	0	2,720	351	154
0	3,784	10	800	0	0	0	1,803	112	121
0	4,077	124	602	0	0	0	1,587	437	156
0	626	4	54	0	0	0	335	31	23
0	5,575	40	1,882	2	7	0	2,366	300	196
0	1,379	0	466	2	0	0	668	67	126
0	1,567	3	481	0	0	0	893	47	80
0	5,000	19	953	0	0	0	2,446	196	308
0	2,448	22	309	1	0	1	1,181	147	170
0	2,212	2	207	0	0	0	1,089	74	91
0	1,022	502	143	1	0	0	548	46	4
0	22,050	241	3,102	15	0	0	9,305	2,810	454
0	45,863	310	3,039	13	3	0	21,091	8,321	813
0	2,773	43	588	0	0	0	943	354	24
0	10,116	577	1,055	3	0	0	4,345	1,085	652
0	9,918	12	2,475	7	0	0	4,180	833	917



**KOREA
IMMIGRATION SERVICE
STATISTICS
2017**

Chapter **3**

결혼이민자 현황

Status of Marriage Migrants



I. 결혼이민자 현황

01 국적(지역)별 결혼이민자 현황

(단위 : 명)

체류자격 Status of Sojourn	성별 Sex	합계 Total	국민배우자 F-2-1	국민배우자 F-5-2	국민배우자 F-6-1	자녀양육 F-6-2	혼인단절 F-6-3
국적(지역) Nationality(Region)							
총 계 Grand-Total	계(T)	155,457	2,996	29,938	116,996	2,704	2,823
	남(M)	25,230	186	4,047	20,484	232	281
	여(F)	130,227	2,810	25,891	96,512	2,472	2,542
중 국 C h i n a	남(M)	4,959	59	819	3,934	63	84
	여(F)	31,164	452	10,815	18,697	234	966
한국계 중국인 K o r e a n - C h i n e s e	남(M)	7,157	71	1,010	5,915	76	85
	여(F)	14,364	357	3,057	10,337	96	517
베 트 남 V i e t n a m	남(M)	1,762	12	27	1,704	13	6
	여(F)	40,443	1,347	1,355	35,736	1,417	588
태 국 T h a i l a n d	남(M)	83	0	3	80	0	0
	여(F)	3,588	30	611	2,861	41	45
우즈베키스탄 U z b e k i s t a n	남(M)	99	0	13	85	1	0
	여(F)	2,268	20	776	1,388	58	26
필 리 핀 P h i l i p p i n e s	남(M)	368	5	34	321	5	3
	여(F)	11,415	205	601	10,189	271	149
일 본 J a p a n	남(M)	1,223	3	436	781	2	1
	여(F)	12,177	28	6,536	5,535	28	50
캄 보 디 아 C a m b o d i a	남(M)	119	0	0	116	3	0
	여(F)	4,340	179	78	3,844	175	64
몽 골 M o n g o l i a	남(M)	130	1	6	117	4	2
	여(F)	2,266	103	535	1,510	59	59
인도네시아 I n d o n e s i a	남(M)	77	0	9	65	2	1
	여(F)	671	3	144	515	6	3
네 팔 N e p a l	남(M)	161	6	30	120	2	3
	여(F)	813	67	48	661	10	27
(타이완 T a i w a n)	남(M)	81	1	17	63	0	0
	여(F)	991	0	211	774	2	4
스리랑카 S r i L a n k a	남(M)	250	0	16	227	2	5
	여(F)	55	0	4	48	1	2
미얀마 M y a n m a r	남(M)	39	0	3	35	0	1
	여(F)	118	1	10	106	1	0
카자흐스탄 K a z a k h s t a n	남(M)	13	0	1	12	0	0
	여(F)	265	0	83	178	3	1
방글라데시 B a n g l a d e s h	남(M)	301	12	41	218	11	19
	여(F)	68	0	2	64	2	0
(홍콩 H o n g k o n g)	남(M)	50	0	7	43	0	0
	여(F)	287	0	36	251	0	0
파키스탄 P a k i s t a n	남(M)	803	7	130	619	11	36
	여(F)	134	0	3	131	0	0
말레이시아 M a l a y s i a	남(M)	29	0	3	26	0	0
	여(F)	162	0	58	103	1	0
인도 I n d i a	남(M)	169	0	38	118	3	10
	여(F)	35	0	4	31	0	0
키르기즈 K y r g y z s t a n	남(M)	16	0	0	15	1	0
	여(F)	469	3	117	333	9	7
싱가포르 S i n g a p o r e	남(M)	29	0	3	26	0	0
	여(F)	63	0	15	48	0	0

I. Status of Marriage Migrants continue

01 Status of Marriage Migrant by Nationality(Region)

(Unit : person)

체류자격 Status of Sojourn 국적(지역) Nationality(Region)	성별 Sex	합계 Total	국민배우자 F-2-1	국민배우자 F-5-2	국민배우자 F-6-1	자녀양육 F-6-2	혼인단절 F-6-3
이 란 I r a n	남(M)	101	2	14	84	1	0
	여(F)	17	0	1	16	0	0
터 키 T u r k e y	남(M)	97	1	5	89	0	2
	여(F)	44	0	0	44	0	0
시 리 아 S y r i a	남(M)	12	0	0	11	1	0
	여(F)	3	0	1	2	0	0
라 오 스 L a o s	남(M)	0	0	0	0	0	0
	여(F)	379	2	19	354	1	3
사우디아라비아 Saudi Arabia	남(M)	1	0	0	1	0	0
	여(F)	1	0	0	1	0	0
(마 카 오 M a c a o)	남(M)	1	0	0	1	0	0
	여(F)	4	0	0	4	0	0
타 지 키 스 탄 T a d j i k i s t a n	남(M)	1	0	0	1	0	0
	여(F)	8	0	0	8	0	0
이 라 크 I r a q	남(M)	2	0	0	2	0	0
	여(F)	3	0	0	3	0	0
예 멘 Y e m e n	남(M)	8	0	0	8	0	0
	여(F)	3	0	0	2	1	0
요 르 단 J o r d a n	남(M)	14	0	2	12	0	0
	여(F)	1	0	0	1	0	0
아프가니스탄 Afghanistan	남(M)	6	0	0	6	0	0
	여(F)	1	0	0	1	0	0
브 루 나 이 B r u n e i	남(M)	0	0	0	0	0	0
	여(F)	1	0	0	1	0	0
이 스 라 엘 I s r a e l	남(M)	10	0	1	9	0	0
	여(F)	5	0	0	5	0	0
투르크메니스탄 Turkmenistan	남(M)	0	0	0	0	0	0
	여(F)	6	0	0	6	0	0
쿠 웨 이 트 K u w a i t	남(M)	0	0	0	0	0	0
	여(F)	1	0	0	1	0	0
팔 레 스타 인 P a l e s t i n e	남(M)	3	0	1	2	0	0
	여(F)	0	0	0	0	0	0
레 바논 L e b a n o n	남(M)	3	0	0	3	0	0
	여(F)	1	0	1	0	0	0
부 탄 B h u t a n	남(M)	0	0	0	0	0	0
	여(F)	2	0	0	2	0	0
키 프 로 스 C y p r u s	남(M)	1	0	0	1	0	0
	여(F)	0	0	0	0	0	0
몰 디 브 M a l d i v e s	남(M)	1	0	0	1	0	0
	여(F)	0	0	0	0	0	0
미 국 U n i t e d S t a t e s	남(M)	2,597	2	467	2,115	6	7
	여(F)	874	3	106	757	4	4
캐 나 다 C a n a d a	남(M)	1,127	1	319	800	3	4
	여(F)	218	0	38	179	1	0
브 라 질 B r a z i l	남(M)	50	0	5	45	0	0
	여(F)	65	0	7	57	1	0

1. 결혼이민자 현황 계속

01 국적(지역)별 결혼이민자 현황

(단위 : 명)

체류자격 Status of Sojourn 국적(지역) Nationality(Region)	성별 Sex	합계 Total	국민배우자 F-2-1	국민배우자 F-5-2	국민배우자 F-6-1	자녀양육 F-6-2	혼인단절 F-6-3
멕시코 Mexico	남(M)	48	0	0	46	2	0
	여(F)	55	0	3	52	0	0
페루 Peru	남(M)	36	0	4	31	1	0
	여(F)	66	1	2	60	1	2
아르헨티나 Argentina	남(M)	7	0	0	7	0	0
	여(F)	10	0	3	7	0	0
콜롬비아 Colombia	남(M)	21	0	1	20	0	0
	여(F)	26	0	1	25	0	0
에콰도르 Ecuador	남(M)	4	0	0	3	1	0
	여(F)	8	0	0	8	0	0
칠레 Chile	남(M)	3	0	0	3	0	0
	여(F)	9	0	0	9	0	0
파라과이 Paraguay	남(M)	2	0	0	2	0	0
	여(F)	14	0	3	11	0	0
베네수엘라 Venezuela	남(M)	2	0	0	2	0	0
	여(F)	6	0	0	6	0	0
과테말라 Guatemala	남(M)	1	0	0	1	0	0
	여(F)	7	0	2	5	0	0
코스타리카 Costa Rica	남(M)	2	0	0	2	0	0
	여(F)	3	0	0	3	0	0
온두라스 Honduras	남(M)	2	0	0	2	0	0
	여(F)	6	0	0	6	0	0
도미니카공화국 Dominican R e p .	남(M)	2	0	0	2	0	0
	여(F)	4	0	1	3	0	0
볼리비아 Bolivia	남(M)	1	0	0	1	0	0
	여(F)	13	0	1	12	0	0
파나마 Panama	남(M)	0	0	0	0	0	0
	여(F)	1	0	0	1	0	0
엘살바도르 El Salvador	남(M)	2	0	0	2	0	0
	여(F)	3	0	0	3	0	0
자메이카 Jamaica	남(M)	2	0	1	1	0	0
	여(F)	0	0	0	0	0	0
니카라과 Nicaragua	남(M)	0	0	0	0	0	0
	여(F)	7	0	0	7	0	0
우루과이 Uruguay	남(M)	1	0	1	0	0	0
	여(F)	4	0	0	4	0	0
쿠바 Cuba	남(M)	6	0	0	6	0	0
	여(F)	1	0	0	1	0	0
수리남 Surinam	남(M)	0	0	0	0	0	0
	여(F)	1	0	0	1	0	0
세인트루시아 St. Lucia	남(M)	0	0	0	0	0	0
	여(F)	1	0	0	1	0	0
러시아(연방) Russia	남(M)	88	1	23	64	0	0
	여(F)	1,147	4	424	658	40	21
한국계 러시아인 Korean - Russian	남(M)	9	0	1	8	0	0
	여(F)	123	1	41	78	1	2

I. Status of Marriage Migrants continue

01 Status of Marriage Migrant by Nationality(Region)

(Unit : person)

체류자격 Status of Sojourn		성별 Sex	합계 Total	국민배우자 F-2-1	국민배우자 F-5-2	국민배우자 F-6-1	자녀양육 F-6-2	혼인단절 F-6-3
국적(지역) Nationality(Region)								
영국 United Kingdom	남(M)	821	1	159	659	0	2	
	여(F)	90	0	12	78	0	0	
프랑스 France	남(M)	381	0	70	309	2	0	
	여(F)	81	0	13	67	1	0	
독일 Germany	남(M)	220	0	62	156	0	2	
	여(F)	57	1	16	40	0	0	
우크라이나 Ukraine	남(M)	18	0	4	14	0	0	
	여(F)	88	0	16	70	2	0	
이탈리아 Italy	남(M)	84	0	10	73	0	1	
	여(F)	19	0	6	13	0	0	
스페인 Spain	남(M)	66	0	1	64	1	0	
	여(F)	29	0	3	26	0	0	
네덜란드 Netherlands	남(M)	45	0	6	39	0	0	
	여(F)	10	0	2	8	0	0	
노르웨이 Norway	남(M)	23	0	2	21	0	0	
	여(F)	6	0	2	4	0	0	
스웨덴 Sweden	남(M)	27	0	5	22	0	0	
	여(F)	18	0	3	14	0	1	
아일랜드 Ireland	남(M)	117	0	21	94	1	1	
	여(F)	14	0	1	13	0	0	
스위스 Switzerland	남(M)	36	0	4	32	0	0	
	여(F)	8	0	3	5	0	0	
폴란드 Poland	남(M)	28	0	3	25	0	0	
	여(F)	40	0	8	32	0	0	
벨기에 Belgium	남(M)	29	0	5	24	0	0	
	여(F)	8	0	2	6	0	0	
핀란드 Finland	남(M)	14	0	3	11	0	0	
	여(F)	11	0	0	11	0	0	
덴마크 Denmark	남(M)	17	0	0	17	0	0	
	여(F)	0	0	0	0	0	0	
그리스 Greece	남(M)	13	0	3	10	0	0	
	여(F)	4	0	0	3	1	0	
오스트리아 Austria	남(M)	13	0	3	10	0	0	
	여(F)	10	0	2	8	0	0	
루마니아 Rumania	남(M)	6	0	2	4	0	0	
	여(F)	32	0	7	25	0	0	
벨로루시 Belarus	남(M)	6	0	1	5	0	0	
	여(F)	30	0	6	24	0	0	
포르투갈 Portugal	남(M)	11	0	0	11	0	0	
	여(F)	4	0	0	4	0	0	
헝가리 Hungary	남(M)	9	0	1	8	0	0	
	여(F)	19	0	4	15	0	0	
체코 Czech	남(M)	9	0	1	8	0	0	
	여(F)	5	0	0	5	0	0	
불가리아 Bulgaria	남(M)	8	0	1	7	0	0	
	여(F)	11	0	4	7	0	0	

1. 결혼이민자 현황 계속

01 국적(지역)별 결혼이민자 현황

(단위 : 명)

체류자격 Status of Sojourn 국적(지역) Nationality(Region)	성별 Sex	합계 Total	국민배우자 F-2-1	국민배우자 F-5-2	국민배우자 F-6-1	자녀양육 F-6-2	혼인단절 F-6-3
아제르바이잔 Azerbaijan	남(M)	1	0	0	1	0	0
	여(F)	3	0	0	3	0	0
크로아티아 Croatia	남(M)	5	0	0	5	0	0
	여(F)	4	0	0	4	0	0
세르비아 Serbia	남(M)	4	0	1	3	0	0
	여(F)	4	0	2	2	0	0
리투아니아 Lithuania	남(M)	0	0	0	0	0	0
	여(F)	7	0	1	6	0	0
아르메니아 Armenia	남(M)	0	0	0	0	0	0
	여(F)	3	0	0	3	0	0
슬로바키아 Slovak	남(M)	2	0	0	2	0	0
	여(F)	2	0	0	2	0	0
몰도바 Moldova	남(M)	2	0	2	0	0	0
	여(F)	6	0	0	6	0	0
라트비아 Latvia	남(M)	2	0	0	2	0	0
	여(F)	6	0	2	4	0	0
조지아 Georgia	남(M)	0	0	0	0	0	0
	여(F)	1	0	1	0	0	0
슬로베니아 Slovenia	남(M)	5	0	1	4	0	0
	여(F)	3	0	0	3	0	0
알바니아 Albania	남(M)	4	0	1	3	0	0
	여(F)	3	0	0	3	0	0
에스토니아 Estonia	남(M)	1	0	0	1	0	0
	여(F)	1	0	0	1	0	0
아이슬란드 Iceland	남(M)	3	0	1	2	0	0
	여(F)	0	0	0	0	0	0
룩셈부르크 Luxembourg	남(M)	1	0	0	1	0	0
	여(F)	1	0	0	1	0	0
몰타 Malta	남(M)	1	0	0	1	0	0
	여(F)	0	0	0	0	0	0
(영국 외지민 British National Overseas)	남(M)	1	0	0	1	0	0
	여(F)	7	0	1	6	0	0
마케도니아 Macedonia	남(M)	1	0	0	1	0	0
	여(F)	0	0	0	0	0	0
보스니아 - Herzegovina	남(M)	1	0	0	1	0	0
	여(F)	0	0	0	0	0	0
코소보 Kosovo	남(M)	1	0	0	1	0	0
	여(F)	0	0	0	0	0	0
오스트레일리아 Australia	남(M)	328	0	65	260	3	0
	여(F)	72	0	11	61	0	0
뉴질랜드 New Zealand	남(M)	221	0	55	162	3	1
	여(F)	21	0	3	18	0	0
피지 Fiji	남(M)	2	0	0	2	0	0
	여(F)	4	0	0	4	0	0
팔라우 Palau	남(M)	1	0	0	1	0	0
	여(F)	0	0	0	0	0	0

I. Status of Marriage Migrants continue

01 Status of Marriage Migrant by Nationality(Region)

(Unit : person)

체류자격 Status of Sojourn 국적(지역) Nationality(Region)	성별 Sex	합계 Total	국민배우자 F-2-1	국민배우자 F-5-2	국민배우자 F-6-1	자녀양육 F-6-2	혼인단절 F-6-3
솔로몬군도 Solomon Is.	남(M)	0	0	0	0	0	0
	여(F)	1	0	0	1	0	0
이집트 Egypt	남(M)	56	0	4	50	1	1
	여(F)	13	0	2	11	0	0
나이지리아 Nigeria	남(M)	145	1	23	114	4	3
	여(F)	1	0	0	1	0	0
남아프리카공화국 South Africa	남(M)	100	0	21	78	1	0
	여(F)	25	0	1	23	1	0
가나 Ghana	남(M)	12	0	0	11	1	0
	여(F)	1	0	0	1	0	0
카메룬 Cameroon	남(M)	7	0	1	6	0	0
	여(F)	4	0	0	4	0	0
모로코 Morocco	남(M)	50	0	7	43	0	0
	여(F)	64	0	0	61	2	1
에티오피아 Ethiopia	남(M)	5	0	1	4	0	0
	여(F)	11	0	0	11	0	0
우간다 Uganda	남(M)	10	0	0	10	0	0
	여(F)	0	0	0	0	0	0
리비아 Libya	남(M)	3	0	0	3	0	0
	여(F)	0	0	0	0	0	0
라이베리아 Liberia	남(M)	1	0	0	1	0	0
	여(F)	1	0	0	0	1	0
케냐 Kenya	남(M)	7	0	0	7	0	0
	여(F)	3	0	0	3	0	0
세네갈 Senegal	남(M)	5	0	0	5	0	0
	여(F)	0	0	0	0	0	0
수단 Sudan	남(M)	2	0	2	0	0	0
	여(F)	0	0	0	0	0	0
알제리 Algeria	남(M)	3	0	1	2	0	0
	여(F)	18	0	1	17	0	0
튀니지 Tunisia	남(M)	7	0	1	6	0	0
	여(F)	10	0	0	10	0	0
코트디부아르 Cote D'Ivoire	남(M)	4	0	0	3	0	1
	여(F)	1	0	0	1	0	0
콩고민주공화국 Congo D R	남(M)	3	0	1	2	0	0
	여(F)	0	0	0	0	0	0
르완다 Rwanda	남(M)	2	0	0	2	0	0
	여(F)	1	0	1	0	0	0
탄자니아 Tanzania	남(M)	6	0	0	5	1	0
	여(F)	1	0	1	0	0	0
기니 Guinea	남(M)	3	0	0	3	0	0
	여(F)	0	0	0	0	0	0
말리 Mali	남(M)	3	0	0	3	0	0
	여(F)	1	0	0	1	0	0
앙골라 Angola	남(M)	2	0	0	2	0	0
	여(F)	1	0	0	1	0	0

I. 결혼이민자 현황

01 국적(지역)별 결혼이민자 현황

(단위 : 명)

체류자격 Status of Sojourn 국적(지역) Nationality(Region)	성별 Sex	합계 Total	국민배우자 F-2-1	국민배우자 F-5-2	국민배우자 F-6-1	자녀양육 F-6-2	혼인단절 F-6-3
잠 비 아 Z a m b i a	남(M)	1	0	1	0	0	0
	여(F)	0	0	0	0	0	0
부 룬 디 B u r u n d i	남(M)	0	0	0	0	0	0
	여(F)	1	0	0	1	0	0
부르키나파소 Burkinafaso	남(M)	1	0	0	1	0	0
	여(F)	0	0	0	0	0	0
모 잠 비 크 Mozambique	남(M)	1	0	0	1	0	0
	여(F)	0	0	0	0	0	0
시 에 라 리 온 Sierra Leone	남(M)	1	0	0	1	0	0
	여(F)	0	0	0	0	0	0
마다가스카르 Madagascar	남(M)	0	0	0	0	0	0
	여(F)	5	0	1	4	0	0
콩 고 Congo P. R	남(M)	1	0	0	1	0	0
	여(F)	0	0	0	0	0	0
에 리 트 레 아 E r i t r e a	남(M)	0	0	0	0	0	0
	여(F)	1	0	0	1	0	0
기 니 비 사우 Guinea-bissau	남(M)	1	0	0	1	0	0
	여(F)	0	0	0	0	0	0
차 드 C h a d	남(M)	2	0	0	2	0	0
	여(F)	0	0	0	0	0	0
니 제 르 N i g e r	남(M)	0	0	0	0	0	0
	여(F)	1	0	0	1	0	0
코 모 로 C o m o r o s	남(M)	1	0	0	1	0	0
	여(F)	0	0	0	0	0	0
기 타 계 O t h e r s	남(M)	5	0	0	5	0	0
	여(F)	12	3	0	9	0	0

I. 결혼이민자 현황

02 지역별 결혼이민자 현황 / Status of Marriage Migrant by Place of Stay

(단위 : 명)

체류자격 Status of Sojourn		성별 Sex	합계 Total	국민배우자 F-2-1	국민배우자 F-5-2	국민배우자 F-6-1	자녀양육 F-6-2	혼인단절 F-6-3
지역 Region								
총 계 Grand - Total	계(T)		153,649	2,994	29,815	115,326	2,697	2,817
	남(M)		25,064	186	4,023	20,344	232	279
	여(F)		128,585	2,808	25,792	94,982	2,465	2,538
강원도 소계 Gangwon-do Sub - Total	계(T)		3,602	67	757	2,706	32	40
	남(M)		263	0	0	0	0	0
	여(F)		3,339	0	0	0	0	0
강릉시	계(T)		417	6	79	326	3	3
	남(M)		30	0	7	23	0	0
	여(F)		387	6	72	303	3	3
고성군	계(T)		68	0	12	54	0	2
	남(M)		4	0	2	2	0	0
	여(F)		64	0	10	52	0	2
동해시	계(T)		186	1	32	149	1	3
	남(M)		12	0	3	9	0	0
	여(F)		174	1	29	140	1	3
삼척시	계(T)		193	5	37	148	1	2
	남(M)		5	0	3	2	0	0
	여(F)		188	5	34	146	1	2
속초시	계(T)		180	0	42	134	4	0
	남(M)		12	0	1	11	0	0
	여(F)		168	0	41	123	4	0
양구군	계(T)		104	0	37	67	0	0
	남(M)		2	0	0	2	0	0
	여(F)		102	0	37	65	0	0
양양군	계(T)		81	0	22	57	1	1
	남(M)		2	0	0	2	0	0
	여(F)		79	0	22	55	1	1
영월군	계(T)		117	4	16	94	1	2
	남(M)		4	0	1	3	0	0
	여(F)		113	4	15	91	1	2
원주시	계(T)		661	15	138	488	11	9
	남(M)		82	0	13	68	1	0
	여(F)		579	15	125	420	10	9
인제군	계(T)		81	3	17	61	0	0
	남(M)		2	0	0	2	0	0
	여(F)		79	3	17	59	0	0
정선군	계(T)		132	6	32	91	1	2
	남(M)		7	0	2	5	0	0
	여(F)		125	6	30	86	1	2
철원군	계(T)		130	6	23	99	0	2
	남(M)		3	1	0	2	0	0
	여(F)		127	5	23	97	0	2
춘천시	계(T)		596	11	132	443	6	4
	남(M)		71	0	16	54	0	1
	여(F)		525	11	116	389	6	3
태백시	계(T)		107	2	27	76	1	1
	남(M)		7	0	3	4	0	0
	여(F)		100	2	24	72	1	1

I. 결혼이민자 현황 계속

02 지역별 결혼이민자 현황

(단위 : 명)

체류자격 Status of Sojourn		성별 Sex	합계 Total	국민배우자 F-2-1	국민배우자 F-5-2	국민배우자 F-6-1	자녀양육 F-6-2	혼인단절 F-6-3
지역 Region								
경기도 Gyeonggi-do	평창군	계(T)	135	1	34	97	1	2
		남(M)	5	0	0	5	0	0
		여(F)	130	1	34	92	1	2
	홍천군	계(T)	199	2	42	151	1	3
		남(M)	9	0	0	9	0	0
		여(F)	190	2	42	142	1	3
	화천군	계(T)	83	2	17	64	0	0
		남(M)	0	0	0	0	0	0
		여(F)	83	2	17	64	0	0
	횡성군	계(T)	132	3	18	107	0	4
		남(M)	6	0	0	6	0	0
		여(F)	126	3	18	101	0	4
Sub-Total	계(T)	43,306	671	9,525	31,434	682	994	
	남(M)	8,311	0	0	0	0	0	
	여(F)	34,995	0	0	0	0	0	
가평군	계(T)	416	6	187	219	0	4	
	남(M)	68	0	36	31	0	1	
	여(F)	348	6	151	188	0	3	
고양시 덕양구	계(T)	1,124	24	284	784	13	19	
	남(M)	165	0	50	111	3	1	
	여(F)	959	24	234	673	10	18	
고양시 일산동구	계(T)	715	11	163	520	6	15	
	남(M)	153	2	28	118	3	2	
	여(F)	562	9	135	402	3	13	
고양시 일산서구	계(T)	623	5	164	426	12	16	
	남(M)	119	0	30	86	2	1	
	여(F)	504	5	134	340	10	15	
과천시	계(T)	71	0	23	48	0	0	
	남(M)	16	0	6	10	0	0	
	여(F)	55	0	17	38	0	0	
광명시	계(T)	962	12	239	693	5	13	
	남(M)	197	1	43	152	0	1	
	여(F)	765	11	196	541	5	12	
광주시	계(T)	1,238	14	243	952	15	14	
	남(M)	183	1	28	153	0	1	
	여(F)	1,055	13	215	799	15	13	
구리시	계(T)	441	11	137	286	4	3	
	남(M)	56	2	17	37	0	0	
	여(F)	385	9	120	249	4	3	
군포시	계(T)	922	8	242	638	17	17	
	남(M)	244	0	47	194	0	3	
	여(F)	678	8	195	444	17	14	
김포시	계(T)	1,425	13	215	1,134	28	35	
	남(M)	325	3	36	273	4	9	
	여(F)	1,100	10	179	861	24	26	
남양주시	계(T)	1,563	15	400	1,125	11	12	
	남(M)	203	2	45	152	2	2	
	여(F)	1,360	13	355	973	9	10	

I. Status of Marriage Migrants continue

02 Status of Marriage Migrant by Place of Stay

(Unit : person)

체류자격 Status of Sojourn		성별 Sex	합계 Total	국민배우자 F-2-1	국민배우자 F-5-2	국민배우자 F-6-1	자녀양육 F-6-2	혼인단절 F-6-3
지역 Region								
동 두 천 시	계(T)		452	16	71	333	17	15
	남(M)		100	4	7	79	3	7
	여(F)		352	12	64	254	14	8
부 천 시	계(T)		3,224	58	625	2,424	48	69
	남(M)		704	6	88	597	5	8
	여(F)		2,520	52	537	1,827	43	61
성 남 시	계(T)		686	6	184	489	2	5
	남(M)		209	1	40	166	1	1
	여(F)		477	5	144	323	1	4
성 남 구	계(T)		936	12	181	722	8	13
	남(M)		210	1	29	177	1	2
	여(F)		726	11	152	545	7	11
성 중 원 구	계(T)		682	26	142	501	6	7
	남(M)		91	4	13	73	1	0
	여(F)		591	22	129	428	5	7
수 원 시	계(T)		1,290	22	297	925	22	24
	남(M)		276	2	49	223	1	1
	여(F)		1,014	20	248	702	21	23
수 원 시	계(T)		599	3	153	426	11	6
	남(M)		115	0	23	91	1	0
	여(F)		484	3	130	335	10	6
수 원 시	계(T)		707	11	150	528	4	14
	남(M)		123	1	18	103	0	1
	여(F)		584	10	132	425	4	13
수 팔 달 구	계(T)		1,134	31	296	752	12	43
	남(M)		321	5	60	249	3	4
	여(F)		813	26	236	503	9	39
시 흥 시	계(T)		2,960	23	581	2,147	97	112
	남(M)		565	1	73	471	3	17
	여(F)		2,395	22	508	1,676	94	95
안 산 시	계(T)		3,161	48	745	2,070	72	226
	남(M)		803	5	118	644	13	23
	여(F)		2,358	43	627	1,426	59	203
안 산 시	계(T)		1,548	24	318	1,153	25	28
	남(M)		283	2	45	229	4	3
	여(F)		1,265	22	273	924	21	25
안 성 시	계(T)		786	15	151	600	13	7
	남(M)		87	0	17	69	0	1
	여(F)		699	15	134	531	13	6
안 양 시	계(T)		530	12	116	389	7	6
	남(M)		101	2	18	79	1	1
	여(F)		429	10	98	310	6	5
안 양 시	계(T)		668	15	123	512	7	11
	남(M)		141	3	17	120	1	0
	여(F)		527	12	106	392	6	11
양 주 시	계(T)		816	19	163	599	14	21
	남(M)		116	2	25	83	2	4
	여(F)		700	17	138	516	12	17

1. 결혼이민자 현황 계속

02 지역별 결혼이민자 현황

(단위 : 명)

체류자격 Status of Sojourn			성별 Sex	합계 Total	국민배우자 F-2-1	국민배우자 F-5-2	국민배우자 F-6-1	자녀양육 F-6-2	혼인단절 F-6-3
지역 Region									
양 평 군	계(T)			314	3	63	240	5	3
	남(M)			30	0	9	21	0	0
	여(F)			284	3	54	219	5	3
여 주 시	계(T)			355	11	74	265	3	2
	남(M)			19	0	3	16	0	0
	여(F)			336	11	71	249	3	2
연 천 군	계(T)			126	3	24	96	1	2
	남(M)			14	0	3	10	0	1
	여(F)			112	3	21	86	1	1
오 산 시	계(T)			1,117	6	257	811	24	19
	남(M)			249	1	49	193	4	2
	여(F)			868	5	208	618	20	17
용 인 시	계(T)			810	8	179	609	3	11
	남(M)			189	0	38	150	1	0
	여(F)			621	8	141	459	2	11
용 인 시	계(T)			442	5	131	302	1	3
	남(M)			113	1	33	79	0	0
	여(F)			329	4	98	223	1	3
용 인 시	계(T)			803	17	175	570	19	22
	남(M)			130	1	26	100	2	1
	여(F)			673	16	149	470	17	21
의 왕 시	계(T)			290	6	79	195	5	5
	남(M)			52	0	13	39	0	0
	여(F)			238	6	66	156	5	5
의 정 부 시	계(T)			1,073	28	224	799	8	14
	남(M)			163	1	24	137	0	1
	여(F)			910	27	200	662	8	13
이 천 시	계(T)			699	10	183	489	7	10
	남(M)			67	0	13	53	0	1
	여(F)			632	10	170	436	7	9
파 주 시	계(T)			1,371	17	280	1,032	17	25
	남(M)			220	2	45	170	1	2
	여(F)			1,151	15	235	862	16	23
평 택 시	계(T)			2,294	37	426	1,753	41	37
	남(M)			468	5	66	388	3	6
	여(F)			1,826	32	360	1,365	38	31
포 천 시	계(T)			804	16	168	576	14	30
	남(M)			108	0	23	76	1	8
	여(F)			696	16	145	500	13	22
하 남 시	계(T)			429	11	87	326	4	1
	남(M)			63	1	10	51	1	0
	여(F)			366	10	77	275	3	1
화 성 시	계(T)			2,700	33	582	1,976	54	55
	남(M)			452	3	72	368	5	4
	여(F)			2,248	30	510	1,608	49	51

I. Status of Marriage Migrants continue

02 Status of Marriage Migrant by Place of Stay

(Unit : person)

체류자격 Status of Sojourn		성별 Sex	합계 Total	국민배우자 F-2-1	국민배우자 F-5-2	국민배우자 F-6-1	자녀양육 F-6-2	혼인단절 F-6-3
지역 Region								
경 상 남 도	소 계	계(T)	10,190	253	1,692	7,655	375	215
Gyeongsangnam-do	Sub - Total	남(M)	1,269	0	0	0	0	0
		여(F)	8,921	0	0	0	0	0
	거 제 시	계(T)	957	10	156	757	18	16
		남(M)	162	0	25	133	0	4
		여(F)	795	10	131	624	18	12
	거 창 군	계(T)	166	7	29	129	0	1
		남(M)	10	0	1	9	0	0
		여(F)	156	7	28	120	0	1
	고 성 군	계(T)	212	9	27	164	7	5
		남(M)	15	1	0	14	0	0
		여(F)	197	8	27	150	7	5
	김 해 시	계(T)	1,762	16	305	1,267	122	52
		남(M)	279	0	51	220	5	3
		여(F)	1,483	16	254	1,047	117	49
	남 해 군	계(T)	112	10	14	86	1	1
		남(M)	8	0	0	8	0	0
		여(F)	104	10	14	78	1	1
	밀 양 시	계(T)	314	8	52	239	10	5
		남(M)	14	0	2	12	0	0
		여(F)	300	8	50	227	10	5
	사 천 시	계(T)	349	8	36	293	4	8
		남(M)	38	0	2	36	0	0
		여(F)	311	8	34	257	4	8
	산 청 군	계(T)	112	9	12	89	1	1
		남(M)	4	0	1	3	0	0
		여(F)	108	9	11	86	1	1
	양 산 시	계(T)	1,032	12	139	834	34	13
		남(M)	155	0	11	140	3	1
		여(F)	877	12	128	694	31	12
	의 령 군	계(T)	105	4	15	81	3	2
		남(M)	2	0	0	2	0	0
		여(F)	103	4	15	79	3	2
	진 주 시	계(T)	823	35	109	627	38	14
		남(M)	107	0	7	98	0	2
		여(F)	716	35	102	529	38	12
	창 녕 군	계(T)	229	14	25	176	9	5
		남(M)	18	0	2	16	0	0
		여(F)	211	14	23	160	9	5
	창 원 시	계(T)	435	11	68	338	8	10
	마 산 합 포 구	남(M)	26	0	5	21	0	0
		여(F)	409	11	63	317	8	10
	창 원 시	계(T)	495	18	86	357	20	14
	마 산 회 원 구	남(M)	62	0	12	49	0	1
		여(F)	433	18	74	308	20	13
	창 원 시	계(T)	539	13	150	331	30	15
	성 산 구	남(M)	77	2	22	50	0	3
		여(F)	462	11	128	281	30	12

1. 결혼이민자 현황 계속

02 지역별 결혼이민자 현황

(단위 : 명)

체류자격 Status of Sojourn			성별 Sex	합계 Total	국민배우자 F-2-1	국민배우자 F-5-2	국민배우자 F-6-1	자녀양육 F-6-2	혼인단절 F-6-3
지역 Region									
경상북도 Gyeongsangbuk-do	창원시 의창구	계(T)		759	22	168	521	26	22
		남(M)		117	0	20	91	5	1
		여(F)		642	22	148	430	21	21
	창원시 진해구	계(T)		582	5	112	435	18	12
		남(M)		105	0	13	90	2	0
		여(F)		477	5	99	345	16	12
	통영시	계(T)		449	15	54	363	9	8
		남(M)		35	0	5	30	0	0
		여(F)		414	15	49	333	9	8
	하동군	계(T)		164	7	20	133	2	2
		남(M)		0	0	0	0	0	0
		여(F)		164	7	20	133	2	2
	함안군	계(T)		306	6	60	220	13	7
		남(M)		26	1	3	22	0	0
		여(F)		280	5	57	198	13	7
	함양군	계(T)		139	6	30	100	1	2
		남(M)		6	0	2	4	0	0
		여(F)		133	6	28	96	1	2
	함천군	계(T)		149	8	25	115	1	0
		남(M)		3	0	3	0	0	0
		여(F)		146	8	22	115	1	0
소계 Sub-Total	계(T)		7,773	164	1,126	6,191	174	118	
	남(M)		697	0	0	0	0	0	
	여(F)		7,076	0	0	0	0	0	
경산시	계(T)		776	12	106	621	27	10	
	남(M)		121	0	21	98	2	0	
	여(F)		655	12	85	523	25	10	
경주시	계(T)		931	15	129	736	28	23	
	남(M)		122	0	14	106	1	1	
	여(F)		809	15	115	630	27	22	
고령군	계(T)		130	5	16	106	1	2	
	남(M)		3	0	0	3	0	0	
	여(F)		127	5	16	103	1	2	
구미시	계(T)		1,056	16	178	802	36	24	
	남(M)		133	2	15	112	2	2	
	여(F)		923	14	163	690	34	22	
군위군	계(T)		80	4	4	70	2	0	
	남(M)		2	0	0	2	0	0	
	여(F)		78	4	4	68	2	0	
김천시	계(T)		331	9	46	267	4	5	
	남(M)		26	0	6	20	0	0	
	여(F)		305	9	40	247	4	5	
문경시	계(T)		201	4	15	176	3	3	
	남(M)		11	0	2	8	1	0	
	여(F)		190	4	13	168	2	3	
봉화군	계(T)		147	2	21	124	0	0	
	남(M)		3	0	0	3	0	0	
	여(F)		144	2	21	121	0	0	

I. Status of Marriage Migrants continue

02 Status of Marriage Migrant by Place of Stay

(Unit : person)

체류자격 Status of Sojourn		성별 Sex	합계 Total	국민배우자 F-2-1	국민배우자 F-5-2	국민배우자 F-6-1	자녀양육 F-6-2	혼인단절 F-6-3
지역 Region								
상 주 시	계(T)		326	17	38	267	3	1
	남(M)		14	0	3	11	0	0
	여(F)		312	17	35	256	3	1
성 주 군	계(T)		179	7	11	152	5	4
	남(M)		3	0	0	3	0	0
	여(F)		176	7	11	149	5	4
안 동 시	계(T)		419	9	54	343	10	3
	남(M)		29	0	5	24	0	0
	여(F)		390	9	49	319	10	3
영 덕 군	계(T)		132	2	17	111	1	1
	남(M)		3	0	1	2	0	0
	여(F)		129	2	16	109	1	1
영 양 군	계(T)		92	2	11	75	1	3
	남(M)		0	0	0	0	0	0
	여(F)		92	2	11	75	1	3
영 주 시	계(T)		290	9	25	250	4	2
	남(M)		5	0	0	5	0	0
	여(F)		285	9	25	245	4	2
영 천 시	계(T)		360	5	55	285	10	5
	남(M)		22	0	1	21	0	0
	여(F)		338	5	54	264	10	5
예 천 군	계(T)		176	7	17	146	2	4
	남(M)		8	0	1	7	0	0
	여(F)		168	7	16	139	2	4
울 릉 군	계(T)		12	0	4	8	0	0
	남(M)		1	0	1	0	0	0
	여(F)		11	0	3	8	0	0
울 진 군	계(T)		130	3	24	102	0	1
	남(M)		8	0	3	5	0	0
	여(F)		122	3	21	97	0	1
의 성 군	계(T)		183	3	30	148	1	1
	남(M)		5	0	2	3	0	0
	여(F)		178	3	28	145	1	1
청 도 군	계(T)		120	8	14	95	2	1
	남(M)		7	1	1	4	1	0
	여(F)		113	7	13	91	1	1
청 송 군	계(T)		105	6	7	92	0	0
	남(M)		4	0	1	3	0	0
	여(F)		101	6	6	89	0	0
칠 곡 군	계(T)		492	4	72	371	27	18
	남(M)		63	0	8	52	1	2
	여(F)		429	4	64	319	26	16
포 남 구	계(T)		575	7	117	443	5	3
	남(M)		45	1	12	32	0	0
	여(F)		530	6	105	411	5	3
포 북 구	계(T)		530	8	115	401	2	4
	남(M)		59	0	16	42	0	1
	여(F)		471	8	99	359	2	3

1. 결혼이민자 현황 계속

02 지역별 결혼이민자 현황

(단위 : 명)

체류자격 Status of Sojourn		성별 Sex	합계 Total	국민배우자 F-2-1	국민배우자 F-5-2	국민배우자 F-6-1	자녀양육 F-6-2	혼인단절 F-6-3
지역 Region								
광주광역시 G w a n g j u	소 계	계(T)	3,454	79	550	2,653	99	73
	Sub - Total	남(M)	383	0	0	0	0	0
		여(F)	3,071	0	0	0	0	0
		광 산 구	계(T)	1,429	15	240	1,063	70
		남(M)	177	2	9	158	6	2
		여(F)	1,252	13	231	905	64	39
		남 구	계(T)	416	15	61	327	4
		남(M)	44	0	7	35	0	2
		여(F)	372	15	54	292	4	7
		동 구	계(T)	172	3	33	130	1
		남(M)	19	1	4	13	0	1
		여(F)	153	2	29	117	1	4
		북 구	계(T)	946	28	140	743	20
		남(M)	94	2	12	80	0	0
		여(F)	852	26	128	663	20	15
		서 구	계(T)	491	18	76	390	4
		남(M)	49	0	9	39	1	0
		여(F)	442	18	67	351	3	3
대구광역시 D a e g u		소 계	계(T)	5,177	137	713	4,035	211
Sub - Total	남(M)	708	0	0	0	0	0	
	여(F)	4,469	0	0	0	0	0	
	남 구	계(T)	316	11	45	246	6	8
	남(M)	39	1	6	29	1	2	
	여(F)	277	10	39	217	5	6	
	달 서 구	계(T)	1,360	58	174	998	101	29
	남(M)	212	1	31	174	3	3	
	여(F)	1,148	57	143	824	98	26	
	달 성 군	계(T)	765	13	107	605	32	8
	남(M)	108	0	12	95	1	0	
	여(F)	657	13	95	510	31	8	
	동 구	계(T)	725	12	103	587	13	10
	남(M)	87	0	13	74	0	0	
	여(F)	638	12	90	513	13	10	
	북 구	계(T)	797	16	135	627	15	4
	남(M)	79	0	10	67	1	1	
	여(F)	718	16	125	560	14	3	
	서 구	계(T)	629	14	66	492	38	19
	남(M)	67	1	4	60	0	2	
	여(F)	562	13	62	432	38	17	
	수 성 구	계(T)	444	12	63	361	5	3
	남(M)	98	0	15	83	0	0	
	여(F)	346	12	48	278	5	3	
	중 구	계(T)	141	1	20	119	1	0
	남(M)	18	0	4	14	0	0	
	여(F)	123	1	16	105	1	0	

I. Status of Marriage Migrants continue

02 Status of Marriage Migrant by Place of Stay

(Unit : person)

체류자격 Status of Sojourn		성별 Sex	합계 Total	국민배우자 F-2-1	국민배우자 F-5-2	국민배우자 F-6-1	자녀양육 F-6-2	혼인단절 F-6-3	
지역 Region									
대전광역시 D a e j e o n	소계	계(T)	3,415	142	586	2,591	50	46	
		남(M)	406	0	0	0	0		
		여(F)	3,009	0	0	0	0		
	대덕구	계(T)	577	17	88	445	12	15	
		남(M)	45	0	8	37	0	0	
		여(F)	532	17	80	408	12	15	
	동구	계(T)	667	52	97	506	8	4	
		남(M)	64	0	8	55	1	0	
		여(F)	603	52	89	451	7	4	
	서구	계(T)	915	30	154	705	17	9	
		남(M)	130	1	11	116	1	1	
		여(F)	785	29	143	589	16	8	
	유성구	계(T)	674	12	148	497	7	10	
		남(M)	115	0	21	94	0	0	
		여(F)	559	12	127	403	7	10	
	중구	계(T)	582	31	99	438	6	8	
		남(M)	52	0	9	42	0	1	
		여(F)	530	31	90	396	6	7	
	부산광역시 B u s a n	Sub-Total	계(T)	7,215	141	1,275	5,590	137	72
			남(M)	1,050	0	0	0	0	
			여(F)	6,165	0	0	0	0	
강서구	계(T)	337	5	60	261	9	2		
	남(M)	59	1	4	52	1	1		
	여(F)	278	4	56	209	8	1		
금정구	계(T)	424	7	86	320	8	3		
	남(M)	52	0	15	37	0	0		
	여(F)	372	7	71	283	8	3		
기장군	계(T)	377	1	50	319	6	1		
	남(M)	58	0	4	53	1	0		
	여(F)	319	1	46	266	5	1		
남구	계(T)	509	10	100	384	11	4		
	남(M)	90	0	22	66	2	0		
	여(F)	419	10	78	318	9	4		
동구	계(T)	251	3	66	171	3	8		
	남(M)	21	0	5	16	0	0		
	여(F)	230	3	61	155	3	8		
동래구	계(T)	343	8	68	260	2	5		
	남(M)	39	0	5	34	0	0		
	여(F)	304	8	63	226	2	5		
부산진구	계(T)	715	30	118	559	4	4		
	남(M)	79	0	15	62	1	1		
	여(F)	636	30	103	497	3	3		
북구	계(T)	480	13	69	392	5	1		
	남(M)	32	0	3	29	0	0		
	여(F)	448	13	66	363	5	1		
사상구	계(T)	744	13	96	572	45	18		
	남(M)	79	0	9	69	1	0		
	여(F)	665	13	87	503	44	18		

1. 결혼이민자 현황 계속

02 지역별 결혼이민자 현황

(단위 : 명)

체류자격 Status of Sojourn		성별 Sex	합계 Total	국민배우자 F-2-1	국민배우자 F-5-2	국민배우자 F-6-1	자녀양육 F-6-2	혼인단절 F-6-3
지역 Region								
서울특별시 S e o u l	사 하 구	계(T)	871	8	130	708	16	9
		남(M)	102	1	15	84	1	1
		여(F)	769	7	115	624	15	8
	서 구	계(T)	237	7	41	182	3	4
		남(M)	24	1	4	18	0	1
		여(F)	213	6	37	164	3	3
	수 영 구	계(T)	384	7	81	292	4	0
		남(M)	105	0	25	77	3	0
		여(F)	279	7	56	215	1	0
	연 제 구	계(T)	325	7	64	244	8	2
		남(M)	42	0	5	37	0	0
		여(F)	283	7	59	207	8	2
	영 도 구	계(T)	304	5	62	233	3	1
		남(M)	29	1	5	23	0	0
		여(F)	275	4	57	210	3	1
	중 구	계(T)	132	4	29	95	0	4
		남(M)	10	0	0	10	0	0
		여(F)	122	4	29	85	0	4
	해 운 대 구	계(T)	782	13	155	598	10	6
		남(M)	229	3	45	177	2	2
		여(F)	553	10	110	421	8	4
서울특별시 S e o u l	소 계	계(T)	27,491	590	5,997	20,131	320	453
	Sub - Total	남(M)	7,319	0	0	0	0	0
		여(F)	20,172	0	0	0	0	0
강 남 구	계(T)	710	13	176	503	12	6	
	남(M)	195	4	29	157	5	0	
	여(F)	515	9	147	346	7	6	
강 동 구	계(T)	862	36	202	603	8	13	
	남(M)	153	4	27	120	1	1	
	여(F)	709	32	175	483	7	12	
강 북 구	계(T)	895	25	179	665	9	17	
	남(M)	137	2	22	111	1	1	
	여(F)	758	23	157	554	8	16	
강 서 구	계(T)	1,519	17	327	1,160	6	9	
	남(M)	313	1	41	268	1	2	
	여(F)	1,206	16	286	892	5	7	
관 약 구	계(T)	1,642	21	306	1,255	17	43	
	남(M)	472	1	61	401	2	7	
	여(F)	1,170	20	245	854	15	36	
광 진 구	계(T)	1,059	19	245	760	12	23	
	남(M)	227	0	50	173	1	3	
	여(F)	832	19	195	587	11	20	
구 로 구	계(T)	2,403	41	465	1,804	31	62	
	남(M)	876	9	107	742	11	7	
	여(F)	1,527	32	358	1,062	20	55	
금 천 구	계(T)	1,568	33	328	1,138	40	29	
	남(M)	510	4	68	431	4	3	
	여(F)	1,058	29	260	707	36	26	

I . Status of Marriage Migrants continue

02 Status of Marriage Migrant by Place of Stay

(Unit : person)

체류자격 Status of Sojourn		성별 Sex	합계 Total	국민배우자 F-2-1	국민배우자 F-5-2	국민배우자 F-6-1	자녀양육 F-6-2	혼인단절 F-6-3
지역 Region								
노 원 구	계(T)		953	19	249	673	3	9
	남(M)		188	5	31	151	0	1
	여(F)		765	14	218	522	3	8
도 봉 구	계(T)		662	20	117	504	12	9
	남(M)		115	2	19	94	0	0
	여(F)		547	18	98	410	12	9
동 대 문 구	계(T)		1,117	43	224	810	12	28
	남(M)		263	5	44	210	3	1
	여(F)		854	38	180	600	9	27
동 작 구	계(T)		945	16	198	706	11	14
	남(M)		244	1	35	198	5	5
	여(F)		701	15	163	508	6	9
마 포 구	계(T)		994	8	234	735	8	9
	남(M)		268	1	47	219	0	1
	여(F)		726	7	187	516	8	8
서 대 문 구	계(T)		748	18	196	523	4	7
	남(M)		181	1	31	145	2	2
	여(F)		567	17	165	378	2	5
서 초 구	계(T)		621	12	153	448	3	5
	남(M)		207	1	42	162	1	1
	여(F)		414	11	111	286	2	4
성 등 구	계(T)		897	22	205	638	15	17
	남(M)		243	1	45	192	2	3
	여(F)		654	21	160	446	13	14
성 북 구	계(T)		1,042	28	228	757	20	9
	남(M)		203	1	38	161	2	1
	여(F)		839	27	190	596	18	8
송 파 구	계(T)		1,151	19	235	879	9	9
	남(M)		273	4	47	218	3	1
	여(F)		878	15	188	661	6	8
양 천 구	계(T)		1,000	29	227	719	12	13
	남(M)		218	5	34	175	2	2
	여(F)		782	24	193	544	10	11
영 등 포 구	계(T)		2,213	45	419	1,666	28	55
	남(M)		820	7	99	694	12	8
	여(F)		1,393	38	320	972	16	47
용 산 구	계(T)		1,111	19	293	767	20	12
	남(M)		501	4	107	384	3	3
	여(F)		610	15	186	383	17	9
인 평 구	계(T)		1,169	16	296	843	9	5
	남(M)		226	4	55	166	1	0
	여(F)		943	12	241	677	8	5
중 료 구	계(T)		556	20	141	372	6	17
	남(M)		170	4	37	128	1	0
	여(F)		386	16	104	244	5	17
중 구	계(T)		543	15	124	382	7	15
	남(M)		147	2	26	116	1	2
	여(F)		396	13	98	266	6	13

1. 결혼이민자 현황 계속

02 지역별 결혼이민자 현황

(단위 : 명)

체류자격 Status of Sojourn		성별 Sex	합계 Total	국민배우자 F-2-1	국민배우자 F-5-2	국민배우자 F-6-1	자녀양육 F-6-2	혼인단절 F-6-3
지역 Region								
	중 랑 구	계(T)	1,111	36	230	821	6	18
		남(M)	169	2	32	132	1	2
		여(F)	942	34	198	689	5	16
세종특별자치시 Sejong-si	소 계 Sub-Total	계(T)	684	5	123	539	12	5
		남(M)	102	0	0	0	0	0
		여(F)	582	0	0	0	0	0
울산광역시 Ulsan	소 계 Sub-Total	계(T)	3,358	46	623	2,561	57	71
		남(M)	445	0	0	0	0	0
		여(F)	2,913	0	0	0	0	0
	남 구	계(T)	815	11	180	579	19	26
		남(M)	124	0	25	93	3	3
		여(F)	691	11	155	486	16	23
	동 구	계(T)	585	9	104	454	10	8
		남(M)	82	1	8	72	1	0
		여(F)	503	8	96	382	9	8
	북 구	계(T)	545	6	88	436	7	8
		남(M)	61	0	11	47	2	1
		여(F)	484	6	77	389	5	7
	울주군	계(T)	789	8	136	626	10	9
		남(M)	103	0	16	85	2	0
		여(F)	686	8	120	541	8	9
	중 구	계(T)	624	12	115	466	11	20
		남(M)	75	0	10	63	0	2
		여(F)	549	12	105	403	11	18
인천광역시 Incheon	소 계 Sub-Total	계(T)	9,773	161	1,860	7,372	169	211
		남(M)	1,868	0	0	0	0	0
		여(F)	7,905	0	0	0	0	0
	강화군	계(T)	169	2	24	140	2	1
		남(M)	15	0	2	12	0	1
		여(F)	154	2	22	128	2	0
	계양구	계(T)	884	22	184	653	12	13
		남(M)	121	0	12	106	3	0
		여(F)	763	22	172	547	9	13
	남 구	계(T)	1,419	35	248	1,075	26	35
		남(M)	209	4	23	176	1	5
		여(F)	1,210	31	225	899	25	30
	남동구	계(T)	1,735	28	325	1,328	24	30
		남(M)	364	2	56	299	2	5
		여(F)	1,371	26	269	1,029	22	25
	동 구	계(T)	203	2	41	152	1	7
		남(M)	23	1	2	19	0	1
		여(F)	180	1	39	133	1	6
	부평구	계(T)	2,145	33	417	1,604	32	59
		남(M)	519	2	61	442	6	8
		여(F)	1,626	31	356	1,162	26	51
	서 구	계(T)	1,691	26	299	1,313	30	23
		남(M)	305	1	33	268	2	1
		여(F)	1,386	25	266	1,045	28	22

I . Status of Marriage Migrants continue

02 Status of Marriage Migrant by Place of Stay

(Unit : person)

체류자격 Status of Sojourn		성별 Sex	합계 Total	국민배우자 F-2-1	국민배우자 F-5-2	국민배우자 F-6-1	자녀양육 F-6-2	혼인단절 F-6-3	
지역 Region									
	연 수 구	계(T)	920	5	197	659	37	22	
		남(M)	227	0	41	178	4	4	
		여(F)	693	5	156	481	33	18	
	용 진 군	계(T)	30	1	0	29	0	0	
		남(M)	0	0	0	0	0	0	
		여(F)	30	1	0	29	0	0	
	중 구	계(T)	577	7	125	419	5	21	
		남(M)	85	1	10	70	1	3	
		여(F)	492	6	115	349	4	18	
	전 라 남 도 Jeollanam-do	소 계 Sub - Total	계(T)	6,657	162	1,075	5,260	84	76
			남(M)	290	0	0	0	0	0
			여(F)	6,367	0	0	0	0	0
강 진 군	계(T)	152	1	26	121	1	3		
	남(M)	2	0	0	2	0	0		
	여(F)	150	1	26	119	1	3		
고 흥 군	계(T)	216	8	13	191	2	2		
	남(M)	5	0	0	5	0	0		
	여(F)	211	8	13	186	2	2		
곡 성 군	계(T)	114	3	24	86	0	1		
	남(M)	2	0	0	2	0	0		
	여(F)	112	3	24	84	0	1		
광 양 시	계(T)	552	9	109	415	9	10		
	남(M)	31	0	9	22	0	0		
	여(F)	521	9	100	393	9	10		
구 례 군	계(T)	114	3	24	86	1	0		
	남(M)	5	0	0	5	0	0		
	여(F)	109	3	24	81	1	0		
나 주 시	계(T)	409	14	79	307	6	3		
	남(M)	24	0	7	17	0	0		
	여(F)	385	14	72	290	6	3		
담 양 군	계(T)	168	6	18	142	1	1		
	남(M)	7	0	0	7	0	0		
	여(F)	161	6	18	135	1	1		
목 포 시	계(T)	692	16	117	533	14	12		
	남(M)	40	0	6	34	0	0		
	여(F)	652	16	111	499	14	12		
무 안 군	계(T)	298	5	42	246	4	1		
	남(M)	8	0	1	7	0	0		
	여(F)	290	5	41	239	4	1		
보 성 군	계(T)	152	12	14	125	1	0		
	남(M)	1	0	1	0	0	0		
	여(F)	151	12	13	125	1	0		
순 천 시	계(T)	625	25	127	466	1	6		
	남(M)	51	2	14	35	0	0		
	여(F)	574	23	113	431	1	6		
신 안 군	계(T)	167	4	7	155	0	1		
	남(M)	0	0	0	0	0	0		
	여(F)	167	4	7	155	0	1		

I. 결혼이민자 현황 계속

02 지역별 결혼이민자 현황

(단위 : 명)

체류자격 Status of Sojourn			성별 Sex	합계 Total	국민배우자 F-2-1	국민배우자 F-5-2	국민배우자 F-6-1	자녀양육 F-6-2	혼인단절 F-6-3
지역 Region									
전라북도 Jeollabuk-do	여수시	계(T)	833	9	186	611	17	10	
		남(M)	37	0	8	28	1	0	
		여(F)	796	9	178	583	16	10	
	영광군	계(T)	223	2	31	187	2	1	
		남(M)	6	0	3	3	0	0	
		여(F)	217	2	28	184	2	1	
	영암군	계(T)	411	6	48	331	16	10	
		남(M)	43	0	4	38	0	1	
		여(F)	368	6	44	293	16	9	
	완도군	계(T)	228	2	22	201	1	2	
		남(M)	4	0	1	3	0	0	
		여(F)	224	2	21	198	1	2	
	장성군	계(T)	218	5	25	181	3	4	
		남(M)	6	0	0	6	0	0	
		여(F)	212	5	25	175	3	4	
	장흥군	계(T)	191	8	24	157	1	1	
		남(M)	4	0	0	4	0	0	
		여(F)	187	8	24	153	1	1	
	진도군	계(T)	145	4	11	127	2	1	
		남(M)	1	0	1	0	0	0	
		여(F)	144	4	10	127	2	1	
	함평군	계(T)	142	3	23	112	1	3	
		남(M)	1	0	0	1	0	0	
		여(F)	141	3	23	111	1	3	
	해남군	계(T)	324	12	35	273	1	3	
		남(M)	3	0	1	2	0	0	
		여(F)	321	12	34	271	1	3	
화순군	계(T)	283	5	70	207	0	1		
	남(M)	9	0	5	4	0	0		
	여(F)	274	5	65	203	0	1		
소계 Sub-Total	계(T)	5,975	129	1,049	4,642	68	87		
	남(M)	370	0	0	0	0	0		
	여(F)	5,605	0	0	0	0	0		
고창군	계(T)	289	12	48	227	0	2		
	남(M)	3	0	0	3	0	0		
	여(F)	286	12	48	224	0	2		
군산시	계(T)	962	14	197	716	13	22		
	남(M)	80	0	9	69	1	1		
	여(F)	882	14	188	647	12	21		
김제시	계(T)	352	10	47	285	3	7		
	남(M)	20	1	3	15	0	1		
	여(F)	332	9	44	270	3	6		
남원시	계(T)	355	7	58	281	5	4		
	남(M)	11	0	0	11	0	0		
	여(F)	344	7	58	270	5	4		
무주군	계(T)	112	6	22	83	0	1		
	남(M)	4	0	1	3	0	0		
	여(F)	108	6	21	80	0	1		

I . Status of Marriage Migrants continue

02 Status of Marriage Migrant by Place of Stay

(Unit : person)

체류자격 Status of Sojourn		성별 Sex	합계 Total	국민배우자 F-2-1	국민배우자 F-5-2	국민배우자 F-6-1	자녀양육 F-6-2	혼인단절 F-6-3
지역 Region								
부 안 군	계(T)		220	5	38	175	1	1
	남(M)		4	0	0	4	0	0
	여(F)		216	5	38	171	1	1
순 창 군	계(T)		157	5	37	113	0	2
	남(M)		2	0	0	2	0	0
	여(F)		155	5	37	111	0	2
완 주 군	계(T)		382	7	47	321	5	2
	남(M)		18	0	4	14	0	0
	여(F)		364	7	43	307	5	2
익 산 시	계(T)		972	17	182	732	18	23
	남(M)		81	1	7	70	1	2
	여(F)		891	16	175	662	17	21
임 실 군	계(T)		133	8	12	112	1	0
	남(M)		2	0	0	2	0	0
	여(F)		131	8	12	110	1	0
장 수 군	계(T)		112	4	24	83	0	1
	남(M)		3	0	0	3	0	0
	여(F)		109	4	24	80	0	1
전주시 덕진구	계(T)		654	6	121	511	12	4
	남(M)		48	0	9	39	0	0
	여(F)		606	6	112	472	12	4
전주시 완산구	계(T)		688	17	126	528	5	12
	남(M)		62	1	8	53	0	0
	여(F)		626	16	118	475	5	12
정 읍 시	계(T)		457	8	63	376	5	5
	남(M)		28	0	2	26	0	0
	여(F)		429	8	61	350	5	5
진 안 군	계(T)		130	3	27	99	0	1
	남(M)		4	0	0	4	0	0
	여(F)		126	3	27	95	0	1
제주특별자치도 j e j u - d o	소 계	계(T)	2,516	27	471	1,955	41	22
	Sub-Total	남(M)	324	0	0	0	0	0
		여(F)	2,192	0	0	0	0	0
서 귀 포 시	계(T)		747	4	116	612	10	5
	남(M)		82	0	16	66	0	0
	여(F)		665	4	100	546	10	5
제 주 시	계(T)		1,769	23	355	1,343	31	17
	남(M)		242	0	49	188	5	0
	여(F)		1,527	23	306	1,155	26	17
총 청 남 도 Jeollanam-do	소 계	계(T)	8,109	129	1,568	6,115	119	178
	Sub-Total	남(M)	749	0	0	0	0	0
		여(F)	7,360	0	0	0	0	0
계 룡 시	계(T)		62	2	12	46	1	1
	남(M)		6	0	3	3	0	0
	여(F)		56	2	9	43	1	1
공 주 시	계(T)		429	11	54	357	4	3
	남(M)		43	0	4	38	0	1
	여(F)		386	11	50	319	4	2

I. 결혼이민자 현황

02 지역별 결혼이민자 현황

(단위 : 명)

지역 Region	체류자격 Status of Sojourn			성별 Sex	합계 Total	국민배우자 F-2-1	국민배우자 F-5-2	국민배우자 F-6-1	자녀양육 F-6-2	혼인단절 F-6-3
금 산 군	계(T)				269	8	35	216	5	5
	남(M)				4	0	0	3	1	0
	여(F)				265	8	35	213	4	5
논 산 시	계(T)				463	12	57	375	7	12
	남(M)				28	0	3	25	0	0
	여(F)				435	12	54	350	7	12
당 진 시	계(T)				754	7	178	541	6	22
	남(M)				61	0	15	43	0	3
	여(F)				693	7	163	498	6	19
보 령 시	계(T)				349	6	48	279	7	9
	남(M)				15	1	2	12	0	0
	여(F)				334	5	46	267	7	9
부 여 군	계(T)				310	12	38	254	3	3
	남(M)				5	0	0	5	0	0
	여(F)				305	12	38	249	3	3
서 산 시	계(T)				636	11	156	451	5	13
	남(M)				53	0	11	42	0	0
	여(F)				583	11	145	409	5	13
서 천 군	계(T)				181	6	22	151	1	1
	남(M)				2	0	0	1	0	1
	여(F)				179	6	22	150	1	0
야 산 시	계(T)				1,387	15	291	1,018	23	40
	남(M)				202	0	37	162	1	2
	여(F)				1,185	15	254	856	22	38
예 산 군	계(T)				323	4	37	272	3	7
	남(M)				20	0	3	17	0	0
	여(F)				303	4	34	255	3	7
천 안 시 동 남 구	계(T)				971	14	225	688	21	23
	남(M)				126	2	16	104	0	4
	여(F)				845	12	209	584	21	19
천 안 시 서 북 구	계(T)				1,242	8	298	890	21	25
	남(M)				159	0	25	130	4	0
	여(F)				1,083	8	273	760	17	25
청 양 군	계(T)				152	3	9	135	1	4
	남(M)				1	0	0	1	0	0
	여(F)				151	3	9	134	1	4
태 안 군	계(T)				223	2	36	175	5	5
	남(M)				3	0	1	1	0	1
	여(F)				220	2	35	174	5	4
홍 성 군	계(T)				358	8	72	267	6	5
	남(M)				21	0	5	16	0	0
	여(F)				337	8	67	251	6	5
충 청 북 도 Jeollabuk-do	소 계	계(T)			4,954	91	825	3,896	67	75
	Sub-Total	남(M)			510	0	0	0	0	0
		여(F)				4,444	0	0	0	0
과 산 군	계(T)				143	3	26	113	0	1
	남(M)				8	0	1	6	0	1
	여(F)				135	3	25	107	0	0

I . Status of Marriage Migrants

02 Status of Marriage Migrant by Place of Stay

(Unit : person)

체류자격 Status of Sojourn		성별 Sex	합계 Total	국민배우자 F-2-1	국민배우자 F-5-2	국민배우자 F-6-1	자녀양육 F-6-2	혼인단절 F-6-3
지역 Region								
단 양 군	계(T)		86	4	14	68	0	0
	남(M)		5	0	0	5	0	0
	여(F)		81	4	14	63	0	0
보 은 군	계(T)		141	2	17	117	3	2
	남(M)		3	0	0	3	0	0
	여(F)		138	2	17	114	3	2
영 동 군	계(T)		180	12	31	133	4	0
	남(M)		7	0	0	7	0	0
	여(F)		173	12	31	126	4	0
목 천 군	계(T)		190	5	24	156	1	4
	남(M)		12	0	5	7	0	0
	여(F)		178	5	19	149	1	4
음 성 군	계(T)		618	5	100	495	6	12
	남(M)		52	0	10	41	0	1
	여(F)		566	5	90	454	6	11
제 천 시	계(T)		363	4	56	293	6	4
	남(M)		33	0	7	25	1	0
	여(F)		330	4	49	268	5	4
중 평 군	계(T)		200	1	41	152	3	3
	남(M)		19	0	2	17	0	0
	여(F)		181	1	39	135	3	3
진 천 군	계(T)		461	2	75	366	8	10
	남(M)		60	0	3	53	1	3
	여(F)		401	2	72	313	7	7
청주시 상당구	계(T)		432	12	95	318	3	4
	남(M)		31	1	8	22	0	0
	여(F)		401	11	87	296	3	4
청주시 서원구	계(T)		292	3	46	227	8	8
	남(M)		42	0	6	36	0	0
	여(F)		250	3	40	191	8	8
청주시 청원구	계(T)		471	5	86	372	4	4
	남(M)		62	0	9	53	0	0
	여(F)		409	5	77	319	4	4
청주시 흥덕구	계(T)		766	22	127	590	16	11
	남(M)		105	0	11	92	1	1
	여(F)		661	22	116	498	15	10
총 주 시	계(T)		611	11	87	496	5	12
	남(M)		71	0	9	60	0	2
	여(F)		540	11	78	436	5	10



**KOREA
IMMIGRATION SERVICE
STATISTICS
2017**

Chapter **4** **국적 현황**
Status of Nationality



1. 국적 처리 현황

01 연도별 국적처리 현황

(단위 : 명)

연 도 Year	총 계 Total	귀 화 Naturalization	국적회복 Reinstatement of Nationality	국적판정 Decision of Nationality	국적상실 Loss of Nationality
1991	12,937	49	489	0	12,348
1992	9,467	82	505	0	8,831
1993	15,047	75	608	0	14,305
1994	6,967	108	962	0	5,857
1995	1,841	91	898	0	811
1996	1,905	131	1,308	0	400
1997	3,416	218	1,851	0	1,263
1998	4,331	169	1,267	0	2,364
1999	7,569	156	920	0	5,904
2000	18,614	199	444	963	16,168
2001	13,276	719	901	231	10,589
2002	19,092	2,807	817	10	14,508
2003	38,118	5,973	1,550	23	29,557
2004	32,659	6,679	1,894	50	22,070
2005	41,991	11,887	4,622	124	21,996
2006	29,477	7,100	557	63	20,465
2007	34,880	8,479	1,781	626	22,802
2008	36,217	11,512	3,740	75	20,163
2009	50,007	25,030	1,708	517	21,136
2010	42,698	16,299	1,010	635	22,131
2011	44,397	16,084	2,264	100	21,472
2012	33,450	10,538	1,987	90	17,641
2013	36,076	11,270	2,686	75	19,413
2014	35,632	11,314	2,886	55	18,150
2015	32,837	10,924	2,609	69	16,595
2016	50,957	10,108	2,303	58	35,257
2017	35,977	10,086	2,775	21	19,363
총 계(Total)	689,835	178,087	45,342	3,785	421,559

I . Status of Management of Nationality

01 Annual Trend of Management of Nationality

(Unit : person)

국적이탈 Renunciation of Nationality	국적취득-인지 Acquisition of Nationality (recognition)	국적취득-재취득 Reacquisition of Nationality	국적취득-모계특례 Acquisition of Nationality (special case for the maternal line)	국적선택 Choice of Nationality	국적보유 Keeping of Nationality
51	0	0	0	0	0
49	0	0	0	0	0
59	0	0	0	0	0
40	0	0	0	0	0
41	0	0	0	0	0
66	0	0	0	0	0
84	0	0	0	0	0
191	2	37	301	0	0
285	2	92	210	0	0
586	3	24	227	0	0
651	4	35	146	0	0
708	22	75	144	1	0
802	51	78	79	5	0
1,419	63	266	85	131	2
2,921	86	294	21	34	6
683	92	423	0	93	1
726	119	277	0	63	7
276	125	247	0	79	0
886	205	334	0	170	21
733	267	810	0	766	47
1,324	316	1215	0	1,538	84
823	240	856	0	1,218	57
677	343	419	0	1,130	63
1,322	319	36	0	1,448	102
934	401	30	0	1,234	41
1,147	443	25	0	1,513	103
1,905	432	28	0	1,329	38
19,389	3,535	5,601	1,213	10,752	572

I. 국적 처리 현황

02 국적(지역) 및 유형별 국적처리 현황

(단위 : 명)

국적(지역) Nationality(Region)	총계 Total	귀화소계 Total of Naturalization	일반귀화 General Naturalization	간이귀화 Simple Naturalization	특별귀화 Special Naturalization	수반취득 Concurrent Attainment
총 계 Grand - Total	35,977	10,086	715	6,745	2,238	388
아 시 아 주 계 A s i a	12,779	9,942	697	6,666	2,192	387
중 국 ¹⁾ C h i n a	5,191	4,781	583	1,993	1,874	331
한국계 중국인 Korean-Chinese	1,634	1,521	32	568	728	193
방글라데시 Bangladesh	30	29	15	3	3	8
미얀마 Myanmar	3	3	0	3	0	0
캄보디아 Cambodia	430	389	0	386	3	0
스리랑카 Sri Lanka	3	3	1	2	0	0
(타이완 Taiwan)	300	211	39	132	37	3
키프로스 Cyprus	1	0	0	0	0	0
(홍콩 Hongkong)	3	1	0	0	1	0
인도 India	15	13	4	1	3	5
인도네시아 Indonesia	79	6	0	3	3	0
이란 Iran	30	15	2	8	1	4
이라크 Iraq	3	3	1	0	0	2
이스라엘 Israel	1	0	0	0	0	0
일본 Japan	1,623	29	4	12	13	0
요르단 Jordan	3	3	1	0	0	2
카자흐스탄 Kazakhstan	11	8	0	6	2	0
키르기즈 Kyrgyzstan	30	22	0	19	3	0
라오스 Laos	6	1	0	1	0	0
말레이시아 Malaysia	8	0	0	0	0	0
몽골 Mongolia	136	93	6	68	16	3
네팔 Nepal	69	68	4	61	2	1
파키스탄 Pakistan	53	51	13	12	16	10
필리핀 Philippines	511	359	0	328	29	2
싱가포르 Singapore	69	0	0	0	0	0
시리아 Syria	1	1	1	0	0	0
타지키스탄 Tajikistan	3	3	1	1	0	1
태국 Thailand	102	52	0	42	10	0
터키 Turkey	8	7	0	5	1	1
투르크메니스탄 Turkmenistan	1	1	0	1	0	0
우즈베키스탄 Uzbekistan	108	48	7	30	9	2
베트남 Vietnam	3,948	3,742	15	3,549	166	12
북아메리카주계 North America	18,987	11	1	3	7	0
캐나다 Canada	3,519	3	0	1	2	0
미국 United States	15,468	8	1	2	5	0
남아메리카주계 South America	406	5	0	2	3	0
아르헨티나 Argentina	109	0	0	0	0	0
볼리비아 Bolivia	5	0	0	0	0	0
브라질 Brazil	186	0	0	0	0	0
칠레 Chile	11	0	0	0	0	0
콜롬비아 Colombia	5	1	0	1	0	0
코스타리카 Costa Rica	2	0	0	0	0	0
쿠바 Cuba	1	1	0	0	1	0

I . Status of Management of Nationality

02 Status of Management of Nationality by Previous Nationality(Region) and Acquisition Type

(Unit : person)

국적회복 Reinstatement of Nationality	국적판정 Decision of Nationality	국적상실 Loss of Nationality	국적이탈 Renunciation of Nationality	취득인지 Acquisition of Nationality	재취득 Reacquisition of Nationality	국적선택 Choice of Nationality	국적보유 Keeping of Nationality
2,775	21	19,363	1,905	432	28	1,329	38
453	4	1,333	219	386	7	430	5
245	0	85	8	69	2	1	0
27	0	35	8	42	1	0	0
0	0	0	0	1	0	0	0
0	0	0	0	0	0	0	0
4	0	12	0	25	0	0	0
0	0	0	0	0	0	0	0
36	0	29	11	2	1	10	0
0	0	1	0	0	0	0	0
1	0	0	1	0	0	0	0
0	0	0	0	0	0	2	0
10	0	61	0	0	0	2	0
3	0	7	0	0	0	2	3
0	0	0	0	0	0	0	0
0	0	1	0	0	0	0	0
38	3	962	193	1	0	397	0
0	0	0	0	0	0	0	0
1	1	1	0	0	0	0	0
1	0	4	0	2	1	0	0
0	0	0	0	5	0	0	0
1	0	2	4	0	0	1	0
17	0	15	0	11	0	0	0
0	0	1	0	0	0	0	0
0	0	2	0	0	0	0	0
7	0	5	0	130	0	10	0
0	0	66	1	0	0	0	2
0	0	0	0	0	0	0	0
0	0	0	0	0	0	0	0
4	0	5	1	38	0	2	0
1	0	0	0	0	0	0	0
0	0	0	0	0	0	0	0
27	0	26	0	7	0	0	0
57	0	48	0	95	3	3	0
2,011	4	14,688	1,603	4	0	650	16
356	0	3,041	89	0	0	18	12
1,655	4	11,647	1,514	4	0	632	4
53	0	99	1	25	0	223	0
10	0	21	0	0	0	78	0
1	0	0	0	0	0	4	0
30	0	53	0	8	0	95	0
0	0	2	0	0	0	9	0
0	0	0	0	3	0	1	0
0	0	2	0	0	0	0	0
0	0	0	0	0	0	0	0

I. 국적 처리 현황 계속

02 국적(지역) 및 유형별 국적처리 현황

(단위: 명)

국적(지역) Nationality(Region)	총계 Total	귀화소계 Total of Naturalization	일반귀화 General Naturalization	간이귀화 Simple Naturalization	특별귀화 Special Naturalization	수반취득 Concurrent Attainment
에 과 도 르 E c u a d o r	3	0	0	0	0	0
과 테 말 라 G u a t e m a l a	12	2	0	0	2	0
자 메 이 카 J a m a i c a	1	0	0	0	0	0
멕 시 코 M e x i c o	14	1	0	1	0	0
니 카 라 과 N i c a r a g u a	4	0	0	0	0	0
파 나 마 P a n a m a	2	0	0	0	0	0
파 라 과 이 P a r a g u a y	34	0	0	0	0	0
페 루 P e r u	9	0	0	0	0	0
세인트크리스토퍼 네비스 St. Kitts-Nevis	2	0	0	0	0	0
베 네 수 엘 라 V e n e z u e l a	1	0	0	0	0	0
유 럽 주 계 E u r o p e	1,287	102	9	64	29	0
러시아(연방) ²⁾ R u s s i a	112	87	7	56	24	0
한국계 러시아인 Korean-Russian	61	58	4	38	16	0
알 바 니 아 A l b a n i a	3	3	0	3	0	0
오 스트 리 아 A u s t r i a	27	0	0	0	0	0
벨 기 에 B e l g i u m	12	0	0	0	0	0
벨 로 루 시 B e l a r u s	3	3	1	2	0	0
체 코 C z e c h	1	0	0	0	0	0
덴 마 크 D e n m a r k	19	0	0	0	0	0
영 국 U n i t e d K i n g d o m	360	1	0	0	1	0
핀 란 드 F i n l a n d	2	0	0	0	0	0
프 랑 스 F r a n c e	77	1	0	1	0	0
독 일 G e r m a n y	254	0	0	0	0	0
그 리 스 G r e e c e	1	0	0	0	0	0
아 일 랜 드 I r e l a n d	7	1	0	1	0	0
이 탈 리 아 I t a l y	39	0	0	0	0	0
룩셈부르크 L u x e m b o u r g	150	0	0	0	0	0
리투아니아 L i t h u a n i a	4	0	0	0	0	0
몰도바 M o l d o v a	2	1	0	1	0	0
네덜란드 N e t h e r l a n d s	36	0	0	0	0	0
노르웨이 N o r w a y	41	0	0	0	0	0
폴란드 P o l a n d	2	0	0	0	0	0
포르투갈 P o r t u g a l	2	0	0	0	0	0
루마니아 R u m a n i a	2	1	1	0	0	0
스페인 S p a i n	46	0	0	0	0	0
스웨덴 S w e d e n	51	0	0	0	0	0
스위스 S w i t z e r l a n d	27	0	0	0	0	0
우크라이나 U k r a i n e	7	4	0	0	4	0
오세아니아주계 O c e a n i a	2,436	0	0	0	0	0
오스트레일리아 A u s t r a l i a	1,708	0	0	0	0	0
피 지 F i j i	10	0	0	0	0	0
뉴질랜드 N e w Z e a l a n d	717	0	0	0	0	0
파푸아뉴기니 P a p u a N e w G u i n e a	1	0	0	0	0	0
도미니카연방 D o m i n i c a	1	0	0	0	0	0
도미니카공화국 D o m i n i c a n R e p .	4	0	0	0	0	0

I. Status of Management of Nationality continue

02 Status of Management of Nationality by Previous Nationality(Region) and Acquisition Type

(Unit : person)

국적회복 Reinstatement of Nationality	국적판정 Decision of Nationality	국적상실 Loss of Nationality	국적이탈 Renunciation of Nationality	취득인지 Acquisition of Nationality	재취득 Reacquisition of Nationality	국적선택 Choice of Nationality	국적보유 Keeping of Nationality
0	0	0	0	0	0	3	0
1	0	1	0	2	0	6	0
0	0	1	0	0	0	0	0
4	0	6	0	2	0	1	0
0	0	0	0	3	0	1	0
1	0	1	0	0	0	0	0
5	0	9	0	0	0	20	0
0	0	0	1	7	0	1	0
0	0	2	0	0	0	0	0
1	0	0	0	0	0	0	0
88	5	1,019	48	13	1	11	0
7	4	5	0	6	1	2	0
2	1	0	0	0	0	0	0
0	0	0	0	0	0	0	0
2	0	25	0	0	0	0	0
3	0	8	1	0	0	0	0
0	0	0	0	0	0	0	0
0	0	1	0	0	0	0	0
1	0	13	3	2	0	0	0
10	0	336	9	1	0	3	0
0	0	1	1	0	0	0	0
5	0	64	5	0	0	2	0
43	0	192	16	0	0	3	0
1	0	0	0	0	0	0	0
0	0	6	0	0	0	0	0
2	0	32	5	0	0	0	0
0	0	150	0	0	0	0	0
0	0	1	3	0	0	0	0
0	0	1	0	0	0	0	0
2	0	33	0	1	0	0	0
0	0	39	1	1	0	0	0
0	0	1	1	0	0	0	0
2	0	0	0	0	0	0	0
0	0	0	1	0	0	0	0
4	0	41	0	1	0	0	0
2	0	48	1	0	0	0	0
3	0	22	1	0	0	1	0
1	1	0	0	1	0	0	0
153	0	2,216	34	0	1	15	17
112	0	1,556	17	0	1	5	17
6	0	4	0	0	0	0	0
35	0	655	17	0	0	10	0
0	0	1	0	0	0	0	0
0	0	1	0	0	0	0	0
0	0	0	0	0	0	4	0

1. 국적 처리 현황

02 국적(지역) 및 유형별 국적처리 현황

(단위 : 명)

국적(지역) Nationality(Region)	총계 Total	귀화소계 Total of Naturalization	일반귀화 General Naturalization	간이귀화 Simple Naturalization	특별귀화 Special Naturalization	수반취득 Concurrent Attainment
아프리카주계 Africa	29	16	7	5	4	0
알제리 Algeria	1	1	1	0	0	0
앙골라 Angola	1	0	0	0	0	0
카메룬 Cameroon	5	3	1	0	2	0
콩고민주공화국 Congo D R	1	1	0	1	0	0
이집트 Egypt	2	1	1	0	0	0
적도기니 Equator-Guinea	1	1	0	1	0	0
에티오피아 Ethiopia	3	3	2	0	1	0
케냐 Kenya	1	0	0	0	0	0
레소토 Lesotho	1	0	0	0	0	0
마다가스카르 Madagascar	3	1	0	1	0	0
모로코 Morocco	3	3	1	2	0	0
니제르 Niger	1	1	0	0	1	0
나이지리아 Nigeria	2	1	1	0	0	0
남아프리카공화국 South Africa	4	0	0	0	0	0
기타계 Others	53	10	1	5	3	1

1) 한국계 포함, 2) 한국계러시아인 포함

I . Status of Management of Nationality

02 Status of Management of Nationality by Previous Nationality(Region) and Acquisition Type

(Unit : person)

국적회복 Reinstatement of Nationality	국적판정 Decision of Nationality	국적상실 Loss of Nationality	국적이탈 Renunciation of Nationality	취득인지 Acquisition of Nationality	재취득 Reacquisition of Nationality	국적선택 Choice of Nationality	국적보유 Keeping of Nationality
6	0	5	0	2	0	0	0
0	0	0	0	0	0	0	0
0	0	0	0	1	0	0	0
1	0	1	0	0	0	0	0
0	0	0	0	0	0	0	0
0	0	1	0	0	0	0	0
0	0	0	0	0	0	0	0
0	0	0	0	0	0	0	0
1	0	0	0	0	0	0	0
1	0	0	0	0	0	0	0
1	0	1	0	0	0	0	0
0	0	0	0	0	0	0	0
0	0	0	0	0	0	0	0
0	0	0	0	1	0	0	0
2	0	2	0	0	0	0	0
11	8	3	0	2	19	0	0

1) 한국계 포함, 2) 한국계러시아인 포함

1. 국적 처리 현황

03 연령 및 유형별 국적처리 현황

(단위 : 명)

연령 Age	총계 Total	귀화소계 Total of Naturalization	일반귀화 General Naturalization	간이귀화 Simple Naturalization	특별귀화 Special Naturalization	수반취득 Concurrent Attainment	국적회복 Reinstatement of Nationality
총계(Total)	35,977	10,086	715	6,745	2,238	388	2,775
0~10세 Years	1,987	779	0	0	460	319	36
11~20	4,618	458	1	5	383	69	39
21~30	9,115	3,736	54	3,185	497	0	57
31~40	4,814	2,745	240	2,056	449	0	91
41~50	4,879	1,083	133	691	259	0	86
51~60	4,366	736	118	470	148	0	73
61~70	3,876	474	141	291	42	0	1,310
71~80	1,860	73	28	45	0	0	879
81~90	393	2	0	2	0	0	187
91세 이상 Years&over	69	0	0	0	0	0	17

I. 국적 처리 현황

03 Status of Management of Nationality by Age and Acquisition Type

(Unit : person)

국적판정 Decision of Nationality	국적상실 Loss of Nationality	국적이탈 Renunciation of Nationality	취득인지 Acquisition of Nationality	재취득 Reacquisition of Nationality	국적선택 Choice of Nationality	국적보유 Keeping of Nationality
21	19,363	1,905	432	28	1,329	38
0	612	120	391	8	29	12
2	1,973	1,676	41	2	404	23
5	4,334	104	0	8	871	0
0	1,945	5	0	4	23	1
1	3,705	0	0	2	1	1
2	3,552	0	0	2	0	1
1	2,089	0	0	1	1	0
6	901	0	0	1	0	0
4	200	0	0	0	0	0
0	52	0	0	0	0	0

II. 연도별 불허처리 현황 Annual status of disapproval

(단위 : 명 / Unit : person)

연 도 Year	귀 화 Naturalization	국적회복 Reinstatement of Nationality	국적판정 Decision of Nationality
2001년	5	24	0
2002년	214	94	0
2003년	148	193	0
2004년	384	103	1
2005년	435	89	1
2006년	368	91	2
2007년	1,379	121	19
2008년	2,333	689	19
2009년	6,973	287	5
2010년	5,898	70	6
2011년	6,663	86	9
2012년	5,814	31	2
2013년	7,240	114	16
2014년	7,003	112	4
2015년	8,337	83	1
2016년	4,894	57	3
2017년	4,960	57	0
누계(Total)	63,048	2,301	88

Chapter **5**

외국국적동포 현황

Status of Foreign National Koreans



I. 거소신고 현황

01 외국적동포거소신고 현황

(단위: 명)

지역 City/Province	국적 Nationality	총계 Grand-Total	중국 China	미국 United States	러시아 Russia	캐나다 Canada	우즈베키스탄 Uzbekistan	오스트레일리아 Australia
총 계 Grand-Total		411,337	307,292	44,414	20,192	15,777	8,876	4,556
강 원 도 Gangwon-do		2,936	1,484	791	153	230	67	72
경 기 도 Gyeonggi-do		155,131	122,912	12,460	7,822	4,840	3,093	1,373
경 상 남 도 Gyeongsangnam-do		12,421	8,620	727	1,570	258	682	103
경 상 북 도 Gyeongsangbuk-do		7,750	4,872	780	1,039	206	410	43
광 주 광 역 시 G w a n g j u		3,749	1,536	397	825	99	533	44
대 구 광 역 시 D a e g u		4,607	2,489	979	396	276	232	70
대 전 광 역 시 D a e j e o n		3,019	1,509	910	42	321	39	71
부 산 광 역 시 B u s a n		6,816	3,047	1,490	970	511	181	233
서 울 특 별 시 S e o u l		143,459	108,114	20,777	1,001	7,382	807	2,047
세종특별자치시 Sejong-si		1,137	681	171	85	73	47	7
울 산 광 역 시 U l s a n		6,817	6,348	206	59	58	70	25
인 천 광 역 시 I n c h e o n		22,788	16,426	1,925	2,067	647	854	197
전 라 남 도 Jeollanam-do		3,225	2,477	437	68	115	33	30
전 라 북 도 Jeollabuk-do		3,413	2,356	635	50	162	50	45
제주특별자치도 J e j u - d o		3,040	2,222	440	47	163	13	51
충 청 남 도 Chungcheongnam-do		20,435	14,882	786	2,520	252	1,009	99
충 청 북 도 Chungcheongbuk-do		10,594	7,317	503	1,478	184	756	46

I . Status of Domestic Residency Reporting

01 Status of Foreign National Koreans' Report of Domestic Residence

(Unit : person)

카자흐스탄 Kazakhstan	뉴질랜드 New Zealand	독일 Germany	일본 Japan	키르기스 Kyrgyz Republic	영국 United Kingdom	프랑스 France	우크라이나 Ukraine	인도네시아 Indonesia	스페인 Spain	브라질 Brazil	네덜란드 Netherlands
3,186	2,368	812	793	630	602	237	185	157	115	101	96
46	35	22	14	1	6	1	1	0	2	1	0
951	711	149	143	135	136	27	58	30	25	40	13
236	43	45	21	39	18	8	12	4	3	0	9
264	24	24	12	36	8	4	11	3	0	1	1
185	15	20	7	53	6	2	13	1	0	0	0
54	36	14	26	6	4	1	5	2	1	2	1
6	50	20	10	4	15	4	0	1	2	2	2
22	115	37	85	17	29	6	1	9	9	2	2
234	1,092	367	357	77	305	166	17	97	63	44	51
53	8	3	1	4	2	0	0	0	1	0	0
17	11	5	4	0	5	1	1	0	0	0	0
336	93	21	41	51	24	9	20	7	3	7	4
8	10	16	7	2	5	1	4	0	0	0	4
11	31	22	10	8	10	4	2	3	3	0	2
3	20	10	38	3	10	0	0	0	0	1	4
600	53	28	6	138	13	1	13	0	2	1	1
160	21	9	11	56	6	2	27	0	1	0	2

I. 거소신고 현황 계속

01 외국적동포거소신고 현황

(단위: 명)

지역 City/Province	국적 Nationality	스웨덴 Sweden	아르헨티나 Argentina	스위스 Switzerland	[타이완 Taiwan]	싱가포르 Singapore	노르웨이 Norway	벨기에 Belgium	오스트리아 Austria	덴마크 Denmark
총 계 Grand-Total		86	80	79	75	68	55	52	51	46
강 원 도 Gangwon-do		1	1	2	0	1	1	0	0	0
경 기 도 Gyeonggi-do		13	24	13	12	6	15	16	10	10
경 상 남 도 Gyeongsangnam-do		0	0	1	3	0	10	0	0	0
경 상 북 도 Gyeongsangbuk-do		1	0	2	0	1	0	0	2	0
광 주 광 역 시 G w a n g j u		1	0	0	2	0	1	1	0	1
대 구 광 역 시 D a e g u		1	1	3	1	1	1	0	1	0
대 전 광 역 시 D a e j e o n		0	3	2	2	0	0	0	0	0
부 산 광 역 시 B u s a n		4	1	4	5	2	7	0	4	2
서 울 특 별 시 S e o u l		59	41	41	41	39	16	30	24	26
세종특별자치시 Sejong-si		0	0	0	0	0	0	0	0	0
울 산 광 역 시 U l s a n		0	1	1	0	1	1	0	0	2
인 천 광 역 시 I n c h e o n		4	0	6	8	6	2	3	3	2
전 라 남 도 Jeollanam-do		0	0	0	0	0	0	0	1	0
전 라 북 도 Jeollabuk-do		0	2	0	0	2	1	0	2	0
제주특별자치도 Jeju-do		0	1	3	0	0	0	2	2	2
충 청 남 도 Chungcheongnam-do		2	4	0	1	4	0	0	1	1
충 청 북 도 Chungcheongbuk-do		0	1	1	0	5	0	0	1	0

I . Status of Domestic Residency Reporting continue

01 Status of Foreign National Koreans' Report of Domestic Residence

(Unit : person)

이탈리아 Italy	타지키스탄 Tadjikistan	투르크메니스탄 Turkmenistan	파라과이 Paraguay	피지 Fiji	벨로루시 Belarus	(홍콩 Hongkong)	필리핀 Philippines	칠레 Chile	멕시코 Mexico	이란 Iran	베네수엘라 Venezuela
45	31	30	28	19	15	15	13	13	13	8	7
0	0	1	0	1	0	0	0	1	0	0	0
11	8	10	8	3	7	4	3	2	2	2	0
3	1	0	0	0	0	0	0	0	0	1	0
0	4	1	0	0	0	0	0	0	1	0	0
0	2	0	0	0	0	0	0	0	0	0	0
0	1	0	0	0	0	0	0	0	0	0	0
0	0	0	0	0	0	0	1	0	0	1	0
2	2	0	1	1	0	1	7	0	0	0	0
24	9	3	15	8	2	9	1	7	8	4	6
0	0	0	0	0	0	0	0	0	0	0	0
1	0	0	0	0	0	0	0	0	0	0	0
3	2	2	2	3	1	0	1	3	0	0	1
1	0	0	0	1	0	0	0	0	2	0	0
0	0	0	0	1	0	0	0	0	0	0	0
0	0	0	2	0	1	1	0	0	0	0	0
0	2	10	0	0	4	0	0	0	0	0	0
0	0	3	0	1	0	0	0	0	0	0	0

I. 거소신고 현황 계속

01 외국적동포거소신고 현황

(단위 : 명)

지역 City/Province	국적 Nationality	아일랜드 Ireland	볼리비아 Bolivia	남아프리카 공화국 South Africa	아제르바이잔 Azerbaijan	사우디아라비아 Saudi Arabia	온두라스 Honduras	스와질란드 Swaziland	캄보디아 Cambodia	바레인 Bahrain
총 계 Grand-Total		7	6	6	5	5	4	4	4	4
강 원 도 Gangwon-do		0	0	0	0	0	0	0	0	0
경 기 도 Gyeonggi-do		2	2	3	1	1	0	1	1	0
경 상 남 도 Gyeongsangnam-do		0	0	0	2	0	0	0	0	0
경 상 북 도 Gyeongsangbuk-do		0	0	0	0	0	0	0	0	0
광 주 광 역 시 G w a n g j u		0	0	0	0	0	0	0	0	0
대 구 광 역 시 D a e g u		1	0	0	0	0	0	0	1	0
대 전 광 역 시 D a e j e o n		0	0	0	0	0	0	0	0	0
부 산 광 역 시 B u s a n		1	0	1	0	0	0	0	0	0
서 울 특 별 시 S e o u l		2	3	1	2	4	4	3	2	4
세종특별자치시 Sejong-si		0	0	1	0	0	0	0	0	0
울 산 광 역 시 U l s a n		0	0	0	0	0	0	0	0	0
인 천 광 역 시 I n c h e o n		0	1	0	0	0	0	0	0	0
전 라 남 도 Jeollanam-do		0	0	0	0	0	0	0	0	0
전 라 북 도 Jeollabuk-do		0	0	0	0	0	0	0	0	0
제주특별자치도 Jeju-do		1	0	0	0	0	0	0	0	0
충 청 남 도 Chungcheongnam-do		0	0	0	0	0	0	0	0	0
충 청 북 도 Chungcheongbuk-do		0	0	0	0	0	0	0	0	0

I . Status of Domestic Residency Reporting continue

01 Status of Foreign National Koreans' Report of Domestic Residence

(Unit : person)

그리스 Greece	태국 Thailand	파나마 Panama	바베이도스 Barbados	이스라엘 Israel	솔로몬군도 Solomon Is.	세인트크리스토퍼 네비스 St. Kitts-Nevis	자메이카 Jamaica	말레이시아 Malaysia	에콰도르 Ecuador	핀란드 Finland	터키 Turkey
4	4	3	3	3	3	3	2	2	2	2	2
0	0	0	0	0	0	0	0	0	0	0	0
0	1	0	0	1	0	0	1	1	1	0	1
0	0	0	0	0	0	0	0	0	0	1	0
0	0	0	0	0	0	0	0	0	0	0	0
0	0	0	0	0	0	0	0	0	0	0	0
0	0	1	0	0	0	0	0	0	0	0	0
0	0	0	0	0	2	0	0	0	0	0	0
0	1	0	0	0	0	0	0	0	1	0	1
3	1	2	3	1	1	3	1	1	0	0	0
0	0	0	0	0	0	0	0	0	0	0	0
0	0	0	0	0	0	0	0	0	0	0	0
0	0	0	0	0	0	0	0	0	0	0	0
1	1	0	0	0	0	0	0	0	0	0	0
0	0	0	0	0	0	0	0	0	0	1	0
0	0	0	0	0	0	0	0	0	0	0	0
0	0	0	0	0	0	0	0	0	0	0	0
0	0	0	0	1	0	0	0	0	0	0	0

I. 거소신고 현황

01 외국적동포거소신고 현황

(단위: 명)

지역 City/Province	국적 Nationality	수리남 Surinam	트리니다드토바고 Trinidad-Tobago	벨리즈 Belize	바누아투 Vanuatu	쿠웨이트 Kuwait	체코 Czech	코스타리카 Costarica	통가 Tonga	포르투갈 Portugal
총 계 Grand-Total		1	1	1	1	1	1	1	1	1
강 원 도 Gangwon-do		0	0	0	0	0	0	0	0	0
경 기 도 Gyeonggi-do		0	1	1	0	0	0	1	0	0
경 상 남 도 Gyeongsangnam-do		0	0	0	0	0	0	0	0	0
경 상 북 도 Gyeongsangbuk-do		0	0	0	0	0	0	0	0	0
광 주 광 역 시 G w a n g j u		0	0	0	0	0	1	0	0	0
대 구 광 역 시 D a e g u		0	0	0	0	0	0	0	0	0
대 전 광 역 시 D a e j e o n		0	0	0	0	0	0	0	0	0
부 산 광 역 시 B u s a n		0	0	0	0	1	0	0	0	0
서 울 특 별 시 S e o u l		1	0	0	1	0	0	0	0	1
세 종 특 별 자 치 시 S e j o n g - s i		0	0	0	0	0	0	0	0	0
울 산 광 역 시 U l s a n		0	0	0	0	0	0	0	0	0
인 천 광 역 시 I n c h e o n		0	0	0	0	0	0	0	1	0
전 라 남 도 Jeollanam-do		0	0	0	0	0	0	0	0	0
전 라 북 도 Jeollabuk-do		0	0	0	0	0	0	0	0	0
제주특별자치도 J e j u - d o		0	0	0	0	0	0	0	0	0
충 청 남 도 Chungcheongnam-do		0	0	0	0	0	0	0	0	0
충 청 북 도 Chungcheongbuk-do		0	0	0	0	0	0	0	0	0

I . Status of Domestic Residency Reporting

01 Status of Foreign National Koreans' Report of Domestic Residence

(Unit : person)

이집트 Egypt	브루나이 Brunei	키프로스 Cyprus	아르메니아 Armenia	우간다 Uganda	보츠와나 Botswana	룩셈부르크 Luxembourg	폴란드 Poland	인도 India	파키스탄 Pakistan	파푸아뉴기니 Papua New Guinea	기타 Others
1	1	1	1	1	1	1	1	1	1	1	12
0	0	0	0	0	0	0	0	0	0	0	1
1	0	0	1	1	1	0	0	1	1	1	7
0	0	0	0	0	0	0	0	0	0	0	1
0	0	0	0	0	0	0	0	0	0	0	0
0	0	0	0	0	0	0	0	0	0	0	4
0	0	0	0	0	0	0	0	0	0	0	0
0	0	0	0	0	0	0	0	0	0	0	0
0	0	0	0	0	0	0	1	0	0	0	0
0	1	1	0	0	0	1	0	0	0	0	1
0	0	0	0	0	0	0	0	0	0	0	0
0	0	0	0	0	0	0	0	0	0	0	0
0	0	0	0	0	0	0	0	0	0	0	2
0	0	0	0	0	0	0	0	0	0	0	1
0	0	0	0	0	0	0	0	0	0	0	0
0	0	0	0	0	0	0	0	0	0	0	0
0	0	0	0	0	0	0	0	0	0	0	2
0	0	0	0	0	0	0	0	0	0	0	2



**KOREA
IMMIGRATION SERVICE
STATISTICS
2017**

Chapter **6**

불법체류자 현황

Status of Illegal Foreign Residents



I. 불법체류 외국인 현황

01 체류자격별 불법체류외국인 현황

(단위 : 명)

체류자격 Status of Sojourn 국적 Nationality	총계 Grand-Total	성별 Sex	합계 Total	외교 A-1	공무 A-2	사증면제 B-1	관광통과 B-2	일시취재 C-1	단기방문 C-3
총 계 Grand-Total	251,041	계(T)	251,041	3	2	85,196	20,662	16	56,631
		남(M)	165,421	1	2	45,415	14,173	12	38,470
		여(F)	85,620	2	0	39,781	6,489	4	18,161
아시아주계 Asia	234,937	남(M)	153,799	0	2	39,427	12,517	11	37,323
		여(F)	81,138	0	0	37,151	5,687	4	17,772
북아메리카주계 North America	2,100	남(M)	1,227	0	0	10	818	0	55
		여(F)	873	0	0	17	606	0	25
남아메리카주계 South America	734	남(M)	450	0	0	267	77	0	63
		여(F)	284	0	0	126	59	0	61
유럽주계 Europe	9,041	남(M)	6,188	1	0	5,567	42	1	347
		여(F)	2,853	2	0	2,442	27	0	227
오세아니아주계 Oceania	229	남(M)	128	0	0	27	63	0	5
		여(F)	101	0	0	19	64	0	1
아프리카주계 Africa	3,925	남(M)	3,596	0	0	117	652	0	656
		여(F)	329	0	0	26	41	0	65
기타계 Others	75	남(M)	33	0	0	0	4	0	21
		여(F)	42	0	0	0	5	0	10

I . Status of Illegal Foreign Residents

01 Status of Illegal Foreign Residents by Sojourn Status

(Unit : person)

단기취업 C-4	문화예술 D-1	구직 D-10	유학 D-2	기술연수 D-3	일반연수 D-4	종교 D-6	주재 D-7	기업투자 D-8	무역경영 D-9	교수 E-1
175	2	401	1,112	1,448	7,209	51	20	190	58	6
157	0	312	738	1,059	4,698	44	16	155	50	6
18	2	89	374	389	2,511	7	4	35	8	0
152	0	305	702	1,057	4,635	42	14	113	19	4
17	2	87	353	388	2,487	6	3	28	6	0
1	0	1	4	0	0	0	2	3	3	2
0	0	0	0	0	2	1	0	1	0	0
0	0	0	5	0	3	0	0	0	1	0
0	0	0	6	1	4	0	0	0	0	0
2	0	2	2	1	8	2	0	6	16	0
1	0	0	5	0	10	0	1	0	0	0
0	0	0	0	0	0	0	0	0	5	0
0	0	0	0	0	0	0	0	0	0	0
2	0	4	25	1	52	0	0	33	6	0
0	0	2	10	0	8	0	0	6	2	0
0	0	0	0	0	0	0	0	0	0	0
0	0	0	0	0	0	0	0	0	0	0

I. 불법체류 외국인 현황

01 체류자격별 불법체류외국인 현황

(단위 : 명)

체류자격 Status of Sojourn 국적 Nationality	성별 Sex	선원취업 E-10	회화 E-2	연구 E-3	기술지도 E-4	전문직업 E-5	예술흥행 E-6	특정활동 E-7
총 계 Grand-Total	계(T)	5,993	47	5	2	9	1,821	3,146
	남(M)	5,992	26	2	2	8	134	2,495
	여(F)	1	21	3	0	1	1,687	651
아시아주계 Asia	남(M)	5,992	0	1	1	1	130	2,480
	여(F)	1	3	3	0	0	1,670	649
북아메리카주계 North America	남(M)	0	20	0	0	4	0	4
	여(F)	0	13	0	0	1	0	1
남아메리카주계 South America	남(M)	0	0	0	0	2	0	1
	여(F)	0	0	0	0	0	0	1
유럽주계 Europe	남(M)	0	4	1	1	1	3	3
	여(F)	0	3	0	0	0	16	0
오세아니아주계 Oceania	남(M)	0	0	0	0	0	0	1
	여(F)	0	1	0	0	0	0	0
아프리카주계 Africa	남(M)	0	2	0	0	0	1	6
	여(F)	0	1	0	0	0	1	0
기타계 Others	남(M)	0	0	0	0	0	0	0
	여(F)	0	0	0	0	0	0	0

I . Status of Illegal Foreign Residents

01 Status of Illegal Foreign Residents by Sojourn Status

(Unit : person)

비전문취업 E-9	방문동거 F-1	거주 F-2	동반 F-3	재외동포 F-4	결혼이민 F-6	기타 G-1	관광취업 H-1	방문취업 H-2	기타 Others
46,618	2,774	3,063	486	1,117	3,439	6,916	3	2,415	5
41,145	917	392	220	662	250	5,933	2	1,929	4
5,473	1,857	2,671	266	455	3,189	983	1	486	1
41,043	845	387	190	368	221	3,904	0	1,913	0
5,446	1,784	2,651	209	263	3,175	809	1	482	1
0	41	2	2	238	10	3	0	0	4
0	26	6	5	162	6	1	0	0	0
11	8	0	0	6	2	4	0	0	0
6	11	1	2	6	0	0	0	0	0
18	14	2	5	31	6	88	1	13	0
16	13	4	22	16	7	37	0	4	0
1	2	0	1	19	3	0	1	0	0
0	1	2	5	8	0	0	0	0	0
72	4	0	22	0	7	1,934	0	0	0
5	2	0	23	0	1	136	0	0	0
0	3	1	0	0	1	0	0	3	0
0	20	7	0	0	0	0	0	0	0

I. 불법체류 외국인 현황

02 체류기간별 불법체류외국인 현황

(단위 : 명)

국적 Nationality	체류기간 Period of Sojourn	총계 Grand-Total	성별 Sex	합계 Total	1개월 이하	2개월 이하	3개월 이하	4개월 이하	5개월 이하	6개월 이하
총 계 Grand-Total		251,041	계(T)	251,041	177	10,213	7,595	7,578	7,444	6,719
			남(M)	165,420	88	6,089	4,565	4,490	4,362	3,849
			여(F)	85,620	89	4,124	3,030	3,087	3,082	2,870
아시아주계 Asia		234,937	남(M)	153,799	52	5,213	3,899	3,778	3,751	3,259
			여(F)	81,138	60	3,658	2,667	2,768	2,828	2,651
북아메리카주계 North America		2,100	남(M)	1,227	27	190	132	107	55	28
			여(F)	873	24	169	131	90	64	27
남아메리카주계 South America		734	남(M)	450	0	12	12	9	7	5
			여(F)	284	1	10	7	4	5	6
유럽주계 Europe		9,041	남(M)	6,188	5	522	356	449	391	412
			여(F)	2,853	3	255	198	197	165	169
오세아니아주계 Oceania		229	남(M)	127	4	11	11	12	5	9
			여(F)	101	1	11	12	10	10	2
아프리카주계 Africa		3,925	남(M)	3,596	0	139	155	135	153	135
			여(F)	329	0	21	15	18	9	15
기타계 Others		75	남(M)	33	0	2	0	0	0	1
			여(F)	42	0	0	0	0	1	0

I . Status of Illegal Foreign Residents

02 Status of Illegal Foreign Residents by Period of Stay

(Unit : person)

9개월 이하	1년 이하	2년 이하	3년 이하	4년 이하	5년 이하	6년 이하	7년 이하	8년 이하	9년 이하	10년 이하	10년 초과
20,430	17,267	43,256	27,487	29,464	12,932	12,708	7,864	4,684	3,085	3,421	28,717
12,786	11,597	27,620	18,571	19,435	9,270	9,654	5,473	3,091	1,972	2,271	20,237
7,644	5,670	15,636	8,916	10,029	3,662	3,054	2,391	1,593	1,113	1,150	8,480
10,838	10,482	25,723	18,035	19,111	9,056	9,508	5,313	2,983	1,886	2,188	18,724
7,090	5,324	14,845	8,755	9,963	3,607	3,003	2,328	1,544	1,078	1,116	7,853
103	28	54	39	25	32	26	46	46	27	27	235
70	13	27	15	17	19	17	21	26	13	14	116
12	16	23	34	9	9	14	8	6	7	17	250
7	6	19	9	5	8	9	7	4	3	6	168
1,402	655	1,269	258	56	26	24	29	14	14	12	294
433	296	686	120	34	17	11	16	11	14	6	222
11	2	6	2	4	1	5	10	0	1	0	33
9	4	4	2	1	1	1	16	2	0	2	13
420	413	542	202	229	146	77	67	42	37	27	677
35	27	55	15	9	10	13	3	6	5	6	67
0	1	3	1	1	0	0	0	0	0	0	24
0	0	0	0	0	0	0	0	0	0	0	41



**KOREA
IMMIGRATION SERVICE
STATISTICS
2017**

Chapter **7**

출입국사범 현황

Status of Immigration Offenders



Ⅰ. 위반자 처리 현황

(단위 : 명)

국적 Nationality	합계 Total	강제퇴거 Deportation	출국명령 Departure order	출국권고 Recommendation of departure	통 고 처 분 Disposition of Notification				
					소계 Sub-Total	체류 Stay	출국 Departure	기타 Others	금액(천) Amount (thousandwon)
총 계 Grand-Total	146,924	26,694	6,282	3,366	29,838	18,782	285	10,771	40,094,280
아 시 아 주 계 A s i a	131,001	24,995	5,105	2,599	26,221	15,883	215	10,123	37,953,280
북아메리카주계 North America	4,126	64	343	227	1,115	887	2	226	657,410
남아메리카주계 South America	397	29	20	36	84	73	0	11	36,640
유 럽 주 계 E u r o p e	7,187	1,227	514	392	1,085	878	10	197	659,430
오세아니아주계 O c e a n i a	598	9	52	24	164	79	0	85	165,890
아 프 리 카 주 계 A f r i c a	3,601	370	248	84	1,160	975	57	128	614,650
기 타 계 O t h e r s	14	0	0	4	9	7	1	1	6,980

I . Status of Management of Immigration Offenders

(Unit : person)

처분면제 Exemption of Notice				과태료 Negligence Fine					고발 Accusation	경고 Warning
소계 Sub-Total	체류 Stay	출국 Departure	기타 Others	소계 Sub-Total	체류 Stay	출국 Departure	기타 Others	금액(천) Amount (thousandwon)		
38,391	4,593	31,828	1,970	15,205	7,196	14	7,995	2,165,600	2,851	24,297
33,433	3,585	28,120	1,728	14,037	6,613	13	7,411	2,041,260	2,764	21,847
826	172	594	60	394	208	1	185	39,760	11	1,146
119	15	99	5	72	32	0	40	6,500	2	35
2,886	222	2,594	70	400	184	0	216	44,630	24	659
177	50	102	25	46	24	0	22	5,550	1	125
950	549	319	82	256	135	0	121	27,900	49	484
0	0	0	0	0	0	0	0	0	0	1



**KOREA
IMMIGRATION SERVICE
STATISTICS
2017**

부록

별첨자료



외국인 체류자격(제12조 관련)

(개정 2016. 7. 5.)

체류자격(기호)	체류자격에 해당하는 사람 또는 활동범위
1. 외 교(A-1)	대한민국정부가 접수한 외국정부의 외교사절단이나 영사기관의 구성원, 조약 또는 국제관행에 따라 외교사절과 동등한 특권과 면제를 받는 사람과 그 가족
2. 공 무(A-2)	대한민국정부가 승인한 외국정부 또는 국제기구의 공무를 수행하는 사람과 그 가족
3. 협 정(A-3)	대한민국정부와의 협정에 따라 외국인등록이 면제되거나 면제할 필요가 있다고 인정되는 사람과 그 가족
4. 사증면제(B-1)	대한민국과 사증면제협정을 체결한 국가의 국민으로서 그 협정에 따른 활동을 하려는 사람
5. 관광·통과(B-2)	관광·통과 등의 목적으로 대한민국에 사증 없이 입국하려는 사람
6. 일시취재(C-1)	일시적인 취재 또는 보도활동을 하려는 사람
7. 삭제 <2011. 11. 1.>	
8. 단기방문(C-3)	시장조사, 업무 연락, 상담, 계약 등의 상용활동과 관광, 통과, 요양, 친지 방문, 친선경기, 각종 행사나 회의 참가 또는 참관, 문화예술, 일반연수, 강습, 종교의식 참석, 학술자료 수집, 그 밖에 이와 유사한 목적으로 90 일을 넘지 않는 기간 동안 체류하려는 사람(영리를 목적으로 하는 사람은 제외한다)
9. 단기취업(C-4)	일시 흥행, 광고·패션 모델, 강의·강연, 연구, 기술지도 등 수익을 목적으로 단기간 취업활동을 하려는 사람
10. 문화예술(D-1)	수익을 목적으로 하지 않는 학술 또는 예술 관련 활동을 하려는 사람(대한민국의 고유문화 또는 예술에 대하여 전문적인 연구를 하거나 전문가의 지도를 받으려는 사람을 포함한다)
11. 유 학(D-2)	전문대학 이상의 교육기관 또는 학술연구기관에서 정규과정의 교육을 받거나 특정 연구를 하려는 사람
12. 기술연수(D-3)	법무부장관이 정하는 연수조건을 갖춘 사람으로서 국내의 산업체에서 연수를 받으려는 사람
13. 일반연수(D-4)	법무부장관이 정하는 요건을 갖춘 교육기관이나 기업체, 단체 등에서 교육 또는 연수를 받거나 연구활동에 종사하려는 사람[연수기관으로부터 체재비를 초과하는 보수(報酬)를 받거나 유학(D-2)·기술연수(D-3) 체류 자격에 해당하는 사람은 제외한다]
14. 취재(D-5)	외국의 신문, 방송, 잡지, 그 밖의 보도기관으로부터 파견 또는 외국 보도기관과의 계약에 따라 국내에 주재하면서 취재 또는 보도활동을 하려는 사람
15. 종교(D-6)	외국의 종교단체 또는 사회복지단체로부터 파견되어 대한민국에 있는 지부 또는 유관 종교단체에서 종교활동을 하려는 사람과 대한민국 내의 종교단체 또는 사회복지단체의 초청을 받아 사회복지활동을 하려는 사람 및 그 밖에 법무부장관이 인정하는 특정 종교활동 또는 사회복지활동에 종사하려는 사람
16. 주재(D-7)	가. 외국의 공공기관·단체 또는 회사의 본사, 지사, 그 밖의 사업소 등에서 1년 이상 근무한 사람으로서 대한민국에 있는 그 계열회사, 자회사, 지점 또는 사무소 등에 필수 전문인력으로 파견되어 근무하려는 사람 [다만, 기업투자(D-8) 체류자격에 해당하는 사람은 제외하며, 국가기간산업 또는 국책사업에 종사하려는 경우나 그 밖에 법무부장관이 필요하다고 인정하는 경우에는 1년 이상의 근무요건을 적용하지 않는다] 나. 「자본시장과 금융투자업에 관한 법률」 제9조제15항제1호에 따른 상장법인 또는 「공공기관의 운영에 관한 법률」 제4조에 따른 공공기관이 설립한 해외 현지법인이나 해외지점에서 1년 이상 근무한 사람으로서 대한민국에 있는 그 본사나 본점에 파견되어 전문적인 지식·기술 또는 기능을 제공하거나 전수받으려는 사람[다만, 상장법인의 해외 현지법인이나 해외지점 중 본사의 투자금액이 미화 50만 달러 미만인 경우는 제외한다]

체류자격(기호)	체류자격에 해당하는 사람 또는 활동범위
17. 기업투자(D-8)	<p>가. 「외국인투자 촉진법」에 따른 외국인투자기업의 경영·관리 또는 생산·기술 분야에 종사하려는 필수 전문인력(국내에서 채용하는 사람은 제외한다)</p> <p>나. 지식재산권을 보유하는 등 우수한 기술력으로 「벤처기업육성에 관한 특별조치법」 제2조의2제1항제2호다목에 따른 벤처기업을 설립한 사람 중 같은 법 제25조에 따라 벤처기업 확인을 받거나 이에 준하는 사람으로서 법무부장관이 인정하는 사람</p> <p>다. 다음의 어느 하나에 해당하는 사람으로서 지식재산권을 보유하거나 이에 준하는 기술력 등을 가진 사람 중 법무부장관이 인정한 법인 창업자</p> <ol style="list-style-type: none"> 1) 국내에서 전문학사 이상의 학위를 취득한 사람 2) 외국에서 학사 이상의 학위를 취득한 사람
18. 무역경영(D-9)	<p>대한민국에 회사를 설립하여 경영하거나 무역, 그 밖의 영리사업을 위한 활동을 하려는 사람으로서 필수 전문인력에 해당하는 사람[수입기계 등의 설치, 보수, 조선 및 산업설비 제작·감독 등을 위하여 대한민국 내의 공·사 기관에 파견되어 근무하려는 사람을 포함하되, 국내에서 채용하는 사람과 기업투자(D-8) 체류자격에 해당하는 사람은 제외한다]</p>
18의2. 구직(D-10)	<p>가. 교수(E-1)부터 특정활동(E-7)까지의 체류자격[예술홍행(E-6) 체류자격 중 법무부장관이 정하는 공연업소의 종사자는 제외한다]에 해당하는 분야에 취업하기 위하여 연수나 구직활동 등을 하려는 사람으로서 법무부장관이 인정하는 사람</p> <p>나. 기업투자(D-8) 다목에 해당하는 창업 준비 등을 하려는 사람으로서 법무부장관이 인정하는 사람</p>
19. 교수(E-1)	<p>「고등교육법」에 따른 자격요건을 갖춘 외국인으로서 전문대학 이상의 교육기관이나 이에 준하는 기관에서 전문분야의 교육 또는 연구·지도 활동에 종사하려는 사람</p>
20. 회화지도(E-2)	<p>법무부장관이 정하는 자격요건을 갖춘 외국인으로서 외국어전문학원, 초등학교 이상의 교육기관 및 부설어학연구소, 방송사 및 기업체 부설 어학연수원, 그 밖에 이에 준하는 기관 또는 단체에서 외국어 회화지도에 종사하려는 사람</p>
21. 연구(E-3)	<p>대한민국 내 공·사 기관으로부터 초청을 받아 각종 연구소에서 자연과학 분야의 연구 또는 산업상 고도기술의 연구·개발에 종사하려는 사람[교수(E-1) 체류자격에 해당하는 사람은 제외한다]</p>
22. 기술지도(E-4)	<p>자연과학 분야의 전문지식 또는 산업상 특수한 분야에 속하는 기술을 제공하기 위하여 대한민국 내 공·사 기관으로부터 초청을 받아 종사하려는 사람</p>
23. 전문직업(E-5)	<p>대한민국 법률에 따라 자격이 인정된 외국의 변호사, 공인회계사, 의사, 그 밖에 국가공인 자격이 있는 사람으로서 대한민국 법률에 따라 할 수 있도록 되어 있는 법률, 회계, 의료 등의 전문업무에 종사하려는 사람[교수(E-1) 체류자격에 해당하는 사람은 제외한다]</p>
24. 예술홍행(E-6)	<p>수익이 따르는 음악, 미술, 문학 등의 예술활동과 수익을 목적으로 하는 연예, 연주, 연극, 운동경기, 광고·패션 모델, 그 밖에 이에 준하는 활동을 하려는 사람</p>
25. 특정활동(E-7)	<p>대한민국 내의 공·사 기관 등과의 계약에 따라 법무부장관이 특별히 지정하는 활동에 종사하려는 사람</p>
25의2. 삭제 <2007.6.1>	
25의3. 비전문취업(E-9)	<p>「외국인근로자의 고용 등에 관한 법률」에 따른 국내 취업요건을 갖춘 사람(일정 자격이나 경력 등이 필요한 전문직종에 종사하려는 사람은 제외한다)</p>
25의4. 선원취업(E-10)	<p>다음 각목에 해당하는 사람과 그 사업체에서 6개월 이상 노무를 제공할 것을 조건으로 선원근로계약을 체결한 외국인으로서 「선원법」 제2조제6호에 따른 부원(部員)에 해당하는 사람</p> <p>가. 「해운법」 제3조제1호·제2호·제5호 또는 제23조제1호에 따른 사업을 경영하는 사람</p>

체류자격(기호)	체류자격에 해당하는 사람 또는 활동범위
	<p>나. 「수산업법」 제8조제1항제1호, 제41조제1항 또는 제57조제1항에 따른 사업을 경영하는 사람</p> <p>다. 「크루즈산업의 육성 및 지원에 관한 법률」 제2조제7호에 따른 국적 크루즈사업자로서 같은 조 제4호에 따른 국제순항 크루즈선을 이용하여 사업을 경영하는 사람</p>
26. 방문동거(F-1)	<p>가. 친척 방문, 가족 동거, 피부양(被扶養), 가사정리, 그 밖에 이와 유사한 목적으로 체류하려는 사람으로서 법무부장관이 인정하는 사람</p> <p>나. 다음 어느 하나에 해당하는 사람의 가사보조인</p> <ol style="list-style-type: none"> 1) 외교(A-1), 공무(A-2) 체류자격에 해당하는 사람 2) 미화 50만 달러 이상을 투자한 외국투자자(법인인 경우 그 임직원을 포함한다)로서 기업투자(D-8), 거주(F-2), 영주(F-5), 결혼이민(F-6) 체류자격에 해당하는 사람 3) 정보기술(IT), 전자상거래 등 기업정보화(e-business), 생물산업(BT), 나노기술(NT) 분야 등 법무부장관이 정하는 첨단·정보기술 업체에 투자한 외국투자자(법인인 경우 그 임직원을 포함한다)로서 기업투자(D-8), 거주(F-2), 영주(F-5), 결혼이민(F-6) 체류자격에 해당하는 사람 4) 취재(D-5), 주재(D-7), 무역경영(D-9), 교수(E-1)부터 특정활동(E-7)까지의 체류자격에 해당하거나 그 체류자격에서 거주(F-2) 바목 또는 영주(F-5) 가목의 체류자격으로 변경한 전문인력으로서 법무부장관이 인정하는 사람 <p>다. 외교(A-1)부터 협정(A-3)까지의 체류자격에 해당하는 사람과 외국인등록을 마친 사람의 동거인으로서 그 세대에 속하지 않는 사람</p> <p>라. 그 밖에 부득이한 사유로 직업활동에 종사하지 않고 대한민국에 장기간 체류하여야 할 사정이 있다고 인정되는 사람</p>
27. 거주(F-2)	<p>가. 국민의 미성년 외국인 자녀 또는 영주(F-5) 체류자격을 가지고 있는 사람의 배우자 및 그의 미성년 자녀</p> <p>나. 국민과 혼인관계(사실상의 혼인관계를 포함한다)에서 출생한 사람으로서 법무부장관이 인정하는 사람</p> <p>다. 난민의 인정을 받은 사람</p> <p>라. 「외국인투자 촉진법」에 따른 외국투자자 등으로 다음 어느 하나에 해당하는 사람</p> <ol style="list-style-type: none"> 1) 미화 50만 달러 이상을 투자한 외국인으로서 기업투자(D-8) 체류자격으로 3년 이상 계속 체류하고 있는 사람 2) 미화 50만 달러 이상을 투자한 외국법인이 「외국인투자 촉진법」에 따른 국내 외국인투자기업에 파견한 임직원으로서 3년 이상 계속 체류하고 있는 사람 3) 미화 30만 달러 이상을 투자한 외국인으로서 2명 이상의 국민을 고용하고 있는 사람 <p>마. 영주(F-5) 체류자격을 상실한 사람 중 국내 생활관계의 권익보호 등을 고려하여 법무부장관이 국내에서 계속 체류하여야 할 필요가 있다고 인정하는 사람(강제퇴거된 사람은 제외한다)</p> <p>바. 외교(A-1)부터 협정(A-3)까지의 체류자격 외의 체류자격으로 대한민국에 7년 이상 계속 체류하여 생활 근거지가 국내에 있는 사람으로서 법무부장관이 인정하는 사람[다만, 교수(E-1)부터 전문직업(E-5)까지 또는 특정활동(E-7) 체류자격을 가진 사람에 대해서는 최소 체류기간을 5년으로 한다]</p> <p>사. 비전문취업(E-9), 선원취업(E-10) 또는 방문취업(H-2) 체류자격으로 취업활동을 하고 있는 사람으로서 과거 10년 이내에 법무부장관이 정하는 체류자격으로 4년 이상의 기간 동안 취업활동을 한 사실이 있는 사람 중 다음 요건을 모두 갖춘 사람</p> <ol style="list-style-type: none"> 1) 법무부장관이 정하는 기술·기능 자격증을 가지고 있거나 일정 금액 이상의 임금을 국내에서 받고 있을 것(기술·기능 자격증의 종류 및 임금의 기준에 관하여는 법무부장관이 관계 중앙행정기관의 장과 협의하여 고시한다) 2) 법무부장관이 정하는 금액 이상의 자산을 가지고 있을 것 3) 대한민국 「민법」에 따른 성년으로서 품행이 단정하고 대한민국에서 거주하는 데에 필요한 기본 소양을 갖추고 있을 것

체류자격(기호)	체류자격에 해당하는 사람 또는 활동범위
	<p>아. 「국가공무원법」 또는 「지방공무원법」에 따라 공무원으로 임용된 사람으로서 법무부장관이 인정하는 사람</p> <p>나. 나이, 학력, 소득 등이 법무부장관이 정하여 고시하는 기준에 해당하는 사람</p> <p>차. 투자지역, 투자대상, 투자금액 등 법무부장관이 정하여 고시하는 기준에 따라 부동산 등 자산에 투자한 사람 또는 법인의 임원, 주주 등으로서 법무부장관이 인정하는 외국인. 이 경우 법인에 대해서는 법무부장관이 투자금액 등을 고려하여 체류자격 부여인원을 정한다.</p> <p>카. 자목이나 차목에 해당하는 사람의 배우자 및 자녀(법무부장관이 정하는 요건을 갖춘 자녀만 해당한다)</p>
28. 동반(F-3)	문화예술(D-1)부터 특정활동(E-7)까지의 체류자격에 해당하는 사람의 배우자 및 미성년 자녀로서 배우자가 없는 사람[기술연수(D-3) 체류자격에 해당하는 사람은 제외한다]
28의2. 재외동포(F-4)	「재외동포의 출입국과 법적 지위에 관한 법률」 제2조제2호에 해당하는 사람(단순 노무행위 등 이 영 제23조 제3항 각 호에서 규정한 취업활동에 종사하려는 사람은 제외한다)
28의3. 영주(F-5)	<p>법 제46조제1항 각 호의 강제퇴거 대상이 아닌 사람으로서 다음 각 목의 어느 하나에 해당하는 사람</p> <p>가. 대한민국 「민법」에 따른 성년이고, 본인 또는 동반가족이 생계를 유지할 능력이 있으며, 품행이 단정하고 대한민국에 계속 거주하는 데에 필요한 기본 소양을 갖추는 등 법무부장관이 정하는 조건을 갖춘 사람으로서, 주재(D-7)부터 특정활동(E-7)까지의 체류자격이나 거주(F-2) 체류자격으로 5년 이상 대한민국에 체류하고 있는 사람</p> <p>나. 국민 또는 영주(F-5) 체류자격을 가진 사람의 배우자 또는 미성년 자녀로서 대한민국에 2년 이상 체류하고 있는 사람 및 대한민국에서 출생한 것을 이유로 법 제23조에 따라 체류자격 부여 신청을 한 사람으로서 출생 당시 그의 부 또는 모가 영주(F-5) 체류자격으로 대한민국에 체류하고 있는 사람 중 생계유지 능력, 품행, 기본적 소양 등을 고려한 결과 대한민국에 계속 거주할 필요가 있다고 법무부장관이 인정하는 사람</p> <p>다. 「외국인투자 촉진법」에 따라 미화 50만 달러 이상을 투자한 외국투자자로서 5명 이상의 국민을 고용하고 있는 사람</p> <p>라. 재외동포(F-4) 체류자격으로 대한민국에 2년 이상 계속 체류하고 있는 사람으로서 생계유지 능력, 품행, 기본적 소양 등을 고려하여 대한민국에 계속 거주할 필요가 있다고 법무부장관이 인정하는 사람</p> <p>마. 「재외동포의 출입국과 법적 지위에 관한 법률」 제2조제2호의 외국국적 동포로서 「국적법」에 따른 국적 취득 요건을 갖춘 사람</p> <p>바. 종전 「출입국관리법 시행령」(대통령령 제17579호로 일부개정되어 2002. 4. 18. 공포·시행되기 이전의 것을 말한다) 별표 1 제27호란의 거주(F-2) 체류자격(이에 해당되는 종전의 체류자격을 가진 적이 있는 사람을 포함한다)이 있었던 사람으로서 생계유지 능력, 품행, 기본적 소양 등을 고려하여 대한민국에 계속 거주할 필요가 있다고 법무부장관이 인정하는 사람</p> <p>사. 다음 각 호의 어느 하나에 해당하는 사람으로서 법무부장관이 인정하는 사람</p> <ol style="list-style-type: none"> 1) 국외에서 일정 분야의 박사 학위를 취득한 사람으로서 영주(F-5) 체류자격 신청 시 국내 기업 등에 고용된 사람 2) 국내 대학원에서 정규과정을 마치고 박사학위를 취득한 사람 <p>아. 법무부장관이 정하는 분야의 학사 학위 이상의 학위증 또는 법무부장관이 정하는 기술자격증이 있는 사람으로서 국내 체류기간이 3년 이상이고, 영주(F-5) 체류자격 신청 시 국내기업에 고용되어 법무부장관이 정하는 금액 이상의 임금을 받는 사람</p> <p>자. 과학·경영·교육·문화예술·체육 등 특정 분야에서 탁월한 능력이 있는 사람 중 법무부장관이 인정하는 사람</p> <p>차. 대한민국에 특별한 공로가 있다고 법무부장관이 인정하는 사람</p> <p>카. 60세 이상으로서 법무부장관이 정하는 금액 이상의 연금을 해외로부터 받고 있는 사람</p>

체류자격(기호)	체류자격에 해당하는 사람 또는 활동범위
	<p>다. 방문취업(H-2) 체류자격으로 취업활동을 하고 있는 사람으로서 이 표 제27호 거주(F-2)란의 사목 1)부터 3)까지의 요건을 모두 갖추고 있는 사람 중 근속기간이나 취업지역, 산업 분야의 특성, 인력 부족 상황 및 국민의 취업 선호도 등을 고려하여 법무부장관이 인정하는 사람</p> <p>파. 거주(F-2) 자목에 해당하는 체류자격으로 대한민국에서 3년 이상 체류하고 있는 사람으로서 생계유지 능력, 품행, 기본적 소양 등을 고려하여 대한민국에 계속 거주할 필요가 있다고 법무부장관이 인정하는 사람</p> <p>하. 거주(F-2) 차목의 체류자격을 받은 후 5년 이상 계속 투자상태를 유지한 사람으로서 생계유지 능력, 품행, 기본 소양 등을 고려하여 대한민국에 계속 거주할 필요가 있다고 법무부장관이 인정하는 사람과 그 배우자 및 자녀(법무부장관이 정하는 요건을 갖춘 자녀만 해당한다)</p> <p>거. 기업투자(D-8) 다목에 해당하는 체류자격으로 대한민국에 3년 이상 계속 체류하고 있는 사람으로서 투자자로부터 3억원 이상의 투자금을 유치하고 2명 이상의 국민을 고용하는 등 법무부장관이 정하는 요건을 갖춘 사람</p> <p>너. 5년 이상 투자 상태를 유지할 것을 조건으로 법무부장관이 정하여 고시하는 금액 이상을 투자한 사람으로서 품행 등 법무부장관이 정하는 요건을 갖춘 사람</p> <p>더. 기업투자(D-8) 가목에 해당하는 체류자격을 가지고 「외국인투자촉진법 시행령」 제25조제1항제4호에 따른 연구개발시설의 필수전문인력으로 대한민국에 3년 이상 계속 체류하고 있는 사람으로서 법무부장관이 인정하는 사람</p>
28의4. 결혼이민(F-6)	<p>가. 국민의 배우자</p> <p>나. 국민과 혼인관계(사실상의 혼인관계를 포함한다)에서 출생한 자녀를 양육하고 있는 부 또는 모로서 법무부장관이 인정하는 사람</p> <p>다. 국민인 배우자와 혼인한 상태로 국내에 체류하던 중 그 배우자의 사망이나 실종, 그 밖에 자신에게 책임이 없는 사유로 정상적인 혼인관계를 유지할 수 없는 사람으로서 법무부장관이 인정하는 사람</p>
29. 기타(G-1)	외교(A-1)부터 결혼이민(F-6)까지, 관광취업(H-1) 또는 방문취업(H-2) 체류자격에 해당하지 않는 사람으로서 법무부장관이 인정하는 사람
30. 관광취업(H-1)	대한민국과 “관광취업”에 관한 협정이나 양해각서 등을 체결한 국가의 국민으로서 협정 등의 내용에 따라 관광과 취업활동을 하려는 사람(협정 등의 취지에 반하는 업종이나 국내법에 따라 일정한 자격요건을 갖추어야 하는 직종에 취업하려는 사람은 제외한다)
31. 방문취업(H-2)	<p>가. 체류자격에 해당하는 사람: 「재외동포의 출입국과 법적 지위에 관한 법률」 제2조제2호에 따른 외국국적동포(이하 “외국국적동포”라 한다)에 해당하고, 다음의 어느 하나에 해당하는 만 25세 이상인 사람 중에서 나목의 활동범위 내에서 체류하려는 사람으로서 법무부장관이 인정하는 사람[다만, 재외동포(F-4) 체류자격에 해당하는 사람은 제외한다]</p> <ol style="list-style-type: none"> 1) 출생 당시에 대한민국 국민이었던 사람으로서 가족관계등록부, 폐쇄등록부 또는 제적부에 등재되어 있는 사람 및 그 직계비속 2) 국내에 주소를 둔 대한민국 국민 또는 영주(F-5) 체류자격 마목에 해당하는 사람인 8촌 이내의 혈족 또는 4촌 이내의 인척으로부터 초청을 받은 사람 3) 「국가유공자 등 예우 및 지원에 관한 법률」 제4조에 따른 국가유공자와 그 유족 등에 해당하거나 「독립유공자예우에 관한 법률」 제4조에 따른 독립유공자와 그 유족 또는 그 가족에 해당하는 사람 4) 대한민국에 특별한 공로가 있거나 대한민국의 국익 증진에 기여한 사람 5) 유학(D-2) 체류자격으로 1학기 이상 재학 중인 사람의 부모 및 배우자 6) 국내 외국인의 체류질서 유지를 위하여 법무부장관이 정하는 기준 및 절차에 따라 자진하여 출국한 사람 7) 1)부터 6)까지의 규정에 해당하지 않는 사람으로서 법무부장관이 정하여 고시하는 한국말 시험, 추천 등의 절차에 따라 선정된 사람

나. 활동범위

- 1) 방문, 친척과의 일시 동거, 관광, 요양, 견학, 친선경기, 비영리 문화예술활동, 회의 참석, 학술자료 수집, 시장조사·업무연락·계약 등 상업적 용무, 그 밖에 이와 유사한 목적의 활동
- 2) 한국표준산업분류표에 따른 다음의 산업 분야에서의 활동
 - 가) 작물 재배업(011)
 - 나) 축산업(012)
 - 다) 작물재배 및 축산 관련 서비스업(014)
 - 라) 연근해 어업(03112)
 - 마) 양식 어업(0321)
 - 바) 소금채취업(07220)
 - 사) 제조업(10~33). 다만, 상시 사용하는 근로자 수가 300명 미만이거나 자본금이 80억원 이하인 경우에만 해당한다.
 - 아) 하수, 폐수 및 분뇨 처리업(37)
 - 자) 폐기물 수집운반, 처리 및 원료재생업(38)
 - 차) 건설업(41~42). 다만, 발전소·제철소·석유화학 건설현장의 건설업체 중 건설면허가 산업환경설비인 경우는 제외한다.
 - 카) 산동물 도매업(46205)
 - 타) 기타 산업용 농산물 및 산동물 도매업(46209)
 - 파) 가정용품 도매업(464)
 - 하) 기계장비 및 관련 물품 도매업(465)
 - 거) 재생용 재료 수집 및 판매업(46791)
 - 네) 기타 가정용품 소매업(475)
 - 더) 기타 상품 전문 소매업(478)
 - 리) 무점포 소매업(479)
 - 머) 육상 여객 운송업(492)
 - 버) 냉장 및 냉동 창고업(52102). 다만, 내륙에 위치한 업체에 한정한다.
 - 서) 호텔업(55111). 다만, 「관광진흥법」에 따른 호텔업은 1등급·2등급 및 3등급의 호텔업으로 한정한다.
 - 어) 여관업(55112)
 - 저) 일반 음식점업(5611)
 - 처) 기타 음식점업(5619)
 - 케) 서적, 잡지 및 기타 인쇄물 출판업(581)
 - 테) 음악 및 기타 오디오물 출판업(59201)
 - 페) 사업시설 유지관리 서비스업(741)
 - 헤) 건축물 일반 청소업(74211)
 - 고) 사업시설 및 산업용품 청소업(74212)
 - 노) 여행사 및 기타 여행보조 서비스업(752)
 - 도) 사회복지 서비스업(87)
 - 로) 자동차 종합 수리업(95211)
 - 모) 자동차 전문 수리업(95212)
 - 보) 모터사이클 수리업(9522)
 - 소) 욕탕업(96121)
 - 오) 산업용 세탁업(96911)
 - 조) 개인 간병인 및 유사 서비스업(96993)
 - 초) 가구 내 고용활동(97)

체류자격 세부분류 일람표

대분류	체류자격명	체류자격설명
A1	외교(A-1)	외교
A2	공무(A-2)	공무
A3	미군현역(A-3-1)	주한미군(현역및예비역)
A3	미군군속(A-3-2)	주한미군 군속, 초청계약자, 가족
A3	기타협정(A-3-99)	기타협정
B1	사증면제(B-1)	사증면제
B2	일반무사증(B-2-1)	일반무사증입국
B2	제주무사증(B-2-2)	제주 무사증입국
C1	일시취재(C-1)	일시취재
C3	단기일반(C-3-1)	단기일반 단체관광 등(C-3-2) ~ 일반관광(C-3-9)을 제외
C3	단체관광등(C-3-2)	단체관광등
C3	의료관광(C-3-3)	의료관광
C3	일반상용(C-3-4)	일반상용
C3	협정단기상용(C-3-5)	협정상 단기상용
C3	단기상용(C-3-6)	우대기업초청 단기상용
C3	도착관광(C-3-7)	도착관광
C3	동포방문(C-3-8)	외국국적동포 3년간 90일 이내 복수로 국내 출입국
C3	일반관광(C-3-9)	C-3-2(단체관광 등), 의료관광(C-3-3)에 포함 안된 일반 관광
C3	순수환승(C-3-10)	대한민국을 경유하여 본국 또는 제3국으로 환승하는 자
C4	단기취업(C-4)	단기취업
D1	문화예술(D-1)	문화예술
D2	전문학사(D-2-1)	전문학사과정
D2	학사유학(D-2-2)	학사과정
D2	석사유학(D-2-3)	석사과정
D2	박사유학(D-2-4)	박사과정
D2	연구유학(D-2-5)	학술연구기관 특정연구자
D2	교환학생(D-2-6)	교환학생
D2	일-학습연계 유학(D-2-7)	일-학습연계 유학
D2	단기유학(D-2-8)	단기유학
D2	시간취업(D-2-S)	시간제 아르바이트

대분류	체류자격명	체류자격설명
D4	대학부설어학원연수(D-4-1)	대학부설 어학원 연수
D4	기타기관연수(D-4-2)	대학부설 어학원 제외 기타기관
D3	해외직접(D-3-11)	해외직접투자
D3	기술수출(D-3-12)	기술수출
D3	플랜트수출(D-3-13)	플랜트수출
D4	초중고생(D-4-3)	고등학교 이하 재학생
D4	동포연수(D-4-4)	무연고동포 연수자
D4	한식조리연수(D-4-5)	한식조리연수생
D4	사설기관연수(D-4-6)	우수 사설기관의 외국인 연수
D4	외국어연수(D-4-7)	외국어연수생
D5	취재(D-5)	취재
D6	종교(D-6)	종교
D7	외국기업(D-7-1)	외국기업 국내지사 등에서 주재
D7	내국기업(D-7-2)	해외진출기업근무 외국인력 국내분사 주재
D7	FTA전근(D-7-91)	FTA 기업내 전근자
D7	FTA계약(D-7-92)	FTA 계약서비스 공급자
D8	법인에 투자(D-8-1)	법인에 투자
D8	벤처투자(D-8-2)	벤처투자
D8	FTA전근(D-8-91)	FTA 기업내 전근자
D8	개인기업투자(D-8-3)	개인기업에 투자
D8	기술창업(D-8-4)	기술창업
D9	무역고유거래(D-9-1)	무역업 고유번호를 부여받은 무역거래자
D9	수출설비(D-9-2)	수출설비 기계의 설치 운영 보수자
D9	선박설비(D-9-3)	선박건조 설비제작 감독
D9	경영영리사업(D-9-4)	회사 경영 및 영리 사업자
D9	유학무역 경영(D-9-5)	유학생 출신 무역경영자
D10	구직활동(D-10-1)	구직활동자
D10	기술창업활동(D-10-2)	기술창업 활동자
E1	교수(E-1)	교수
E2	일반회화강사(E-2-1)	일반회화지도 강사
E2	학교보조교사(E-2-2)	정부초청 초중고교 영어보조교사
E2	FTA영어(E-2-91)	FTA 영어보조교사
E3	연구(E-3)	연구

대분류	체류자격명	체류자격설명
E4	기술지도(E-4)	기술지도
E5	전문직업(E-5)	전문직업
E6	예술연예(E-6-1)	음악, 미술, 문학 등의 예술, 방송연예활동
E6	호텔유흥(E-6-2)	호텔업 시설, 유흥업소등에서의 공연
E6	운 동(E-6-3)	운동선수, 프로팀감독, 매니저
E7	특정활동(E-7-1)	특정활동
E7	의료코디(E-7-2)	의료코디네이터
E7	해삼양식(E-7-3)	해삼양식기술자
E7	FTA독립(E-7-91)	FTA 독립전문가
E9	제 조 업(E-9-1)	제조업
E9	건 설 업(E-9-2)	건설업
E9	농 업(E-9-3)	비전문취업 농업 종사자
E9	어 업(E-9-4)	어업
E9	서비스업(E-9-5)	냉장, 냉동 창고업
E9	관광호텔(E-9-7)	관광호텔업
E9	과거추천연수(E-9-95)	과거 단체추천형 산업연수생
E9	과거연수취업(E-9-96)	과거 연수취업자격 소지자
E9	과거특례고용(E-9-97)	과거 외국적동포 비전문취업 특례고용
E9	과거합법조치(E-9-98)	과거합법조치후 불법체류자
E10	내향선원(E-10-1)	내향선원
E10	어 선 원(E-10-2)	어선원
F1	방문동거(F-1-1)	친척방문, 가족동거, 피부양, 가사정리 등
F1	국적신청(F-1-7)	국적신청자
F1	합법출생자녀(F-1-8)	합법체류자의국내출생자녀
F1	동포배우자등(F-1-9)	F4의배우자 및 미성년자녀
F1	동포고령(F-1-10)	중국및구소련 동포고령자
F1	방문취업자녀(F-1-11)	H2의 19세미만자녀
F1	거주배우자(F-1-12)	F-2의 배우자
F1	유학생부모(F-1-13)	미성년 유학생부모
F1	입양외국인(F-1-14)	입양된 외국인
F1	우수인재 등의 부모(F-1-15)	일정 요건을 갖춘 우수인재, 투자자 및 석박사과정 유학생 부모
F1	외교가사보조(F-1-21)	주한외국공관원의 가사보조인
F1	고액가사보조(F-1-22)	고액투자자의 가사보조인

대분류	체류자격명	체류자격설명
F1	첨단가사보조(F-1-23)	첨단투자자의 가사보조인
F1	전문가사보조(F-1-24)	전문인력 등의 가사보조인
F1	외교동거(F-1-3)	주한외국 공관원 등의 비세대 동거인
F1	국적신청가족(F-1-71)	국적신청자(외국국적동포)의 배우자, 자녀
F1	영주신청가족(F-1-72)	영주자격(F-5-7)을 신청한 자의 배우자, 자녀
F1	기타동거(F-1-99)	기타동거
F1	결혼이민가족(F-1-5)	결혼이민자 부모 및 가족
F1	미입양된 중도입국 미성년자(F-1-52)	결혼이민자의 전혼관계에서 출생한 미성년 자녀
F1	결혼가사정리(F-1-6)	결혼이민자 이혼 후 가서정리 등
F2	국민자녀(F-2-2)	국민의 미성년 자녀, 국민과 혼인관계에서 출생한 사람
F2	영주자격(F-2-3)	영주자격 소지자의 배우자 및 미성년 자녀
F2	난민(F-2-4)	난민인정을 받은자
F2	고액투자(F-2-5)	고액투자 장기체류외국인(3년 이상)
F2	영주상실(F-2-9)	영주 자격 상실자
F2	공무임용(F-2-11)	공무원으로 임용된 자
F2	공익사업투자(F-2-12)	공익사업 투자 이민자
F2	공익은퇴가족(F-2-13)	공익사업 투자 이민자나 은퇴이민자의 배우자 및 미성년 자녀
F2	은퇴이민투자(F-2-14)	은퇴이민 투자자
F2	점수가족(F-2-71)	점수제 해당자의 배우자 및 미성년 자녀
F2	부동가족(F-2-81)	부동산 투자 이민자의 배우자 및 미성년 자녀
F2	숙련기능(F-2-6)	숙련 생산기능 외국인력
F2	점수우수인력(F-2-7)	점수제에 의한 우수 전문인력
F2	부동산투자(F-2-8)	부동산 투자이민자
F2	기타장기(F-2-99)	기타 장기체류자
F6	국민배우자(F-6-1)	국민의배우자
F6	자녀양육(F-6-2)	자녀양육
F6	혼인단절(F-6-3)	혼인단절
F3	동반(F-3-1)	동반
F3	FTA동반(F-3-91)	FTA 동반
F4	재외동포본인(F-4-11)	비고시 본인
F4	재외동포 직계가족(F-4-12)	비고시 부모
F4	DE계열 6개월이상 체류자(F-4-13)	DE 체류자
F4	대학 졸업자(F-4-14)	대학 졸업자

대분류	체류자격명	체류자격설명
F4	OECD영주자(F-4-15)	OECD 영주자
F4	법인대표 등(F-4-16)	법인대표 등
F4	10만불기업가(F-4-17)	10만불 기업가
F4	다국적기업(F-4-18)	다국적 기업임원 등
F4	동포단체대표(F-4-19)	동포단체 대표 등
F4	공무원 등(F-4-20)	공무원 등
F4	교원(F-4-21)	교원
F4	개인사업가(F-4-22)	개인사업가
F4	빈번출입자(F-4-23)	빈번출입자
F4	제조등근속자(F-4-24)	제조업 등 근속자
F4	60세이상자(F-4-25)	60세 이상자
F4	수교전입국자(F-4-26)	수교전 입국자
F4	자격증소지자(F-4-27)	자격증 소지자
F4	재외동포기타(F-4-99)	재외동포 기타
F5	장기체류(F-5-1)	5년 이상 대한민국에 체류하고 있는 자
F5	국민배우자(F-5-2)	국민의 배우자
F5	국민자녀(F-5-3)	국민의 미성년 자녀
F5	영주가족(F-5-4)	영주자격 소지자의 배우자 및 미성년 자녀
F5	고액투자(F-5-5)	고액투자자로서 5인 이상 국민 고용자
F5	재외동포2년(F-5-6)	재외동포 자격으로 2년 이상 체류자
F5	동포국적요건(F-5-7)	외국국적 동포로서 국적취득 요건을 갖춘 자
F5	재한화교(F-5-8)	대한민국 출생 재한화교
F5	첨단박사(F-5-9)	첨단산업분야 박사학위 소지자
F5	첨단학사(F-5-10)	첨단산업분야 학사학위 또는 자격증 소지자
F5	특정능력(F-5-11)	특정분야 능력 소유자
F5	특별공로(F-5-12)	특별공로자
F5	연금수혜(F-5-13)	연금수혜자
E10	순항선원(E-10-3)	순항여객선(크루즈) 취업선원
F5	방문취업4년(F-5-14)	방문취업 자격으로 4년이상 제조업종 등 근무자
F5	국내박사(F-5-15)	국내 대학원에서 정규과정을 마치고 박사 학위를 취득한 자
F5	점수제(F-5-16)	점수제로 거주 자격 취득 후 3년이상 체류자
F5	부동산투자자(F-5-17)	부동산 투자자와 그 배우자 및 미성년 자녀
F5	점수가족(F-5-18)	점수제로 영주자격 취득자의 배우자 및 미성년자녀

대분류	체류자격명	체류자격설명
F5	부동가족(F-5-19)	부동산 투자자로 영주자격 취득자의 배우자 및 미성년자녀
F5	영주출생(F-5-20)	영주자격자의 국내 출생 자녀
F5	공익사업투자(F-5-21)	공익사업 투자자로 5년이상 계속 투자상태를 유지한 상태
F5	공익은퇴가족(F-5-22)	공익사업투자자로 영주자격 취득자의 배우자 및 미성년자녀
F5	은퇴이민투자(F-5-23)	은퇴이민 투자자로 투자상태 유지 등 요건을 갖춘 사람
F5	법인창업영주(F-5-24)	법인창업 자격으로 3년 이상 체류자
G1	산재보상(G-1-1)	산재보상청구 및 치료중인 자와 보호자
F5	고액투자 조건부 영주(F-5-25)	15억원 이상을 투자하고 5년간 투자유지 서약자
G1	질병사고(G-1-2)	질병, 사고로 치료중인 자와 보호자
F5	연구개발 인력(F-5-26)	외국인투자기업 연구개발인력
G1	소송진행(G-1-3)	각종 소송 진행중인 자
G1	체임중재(G-1-4)	체불임금 노동관서 중재중인 자
G1	난민신청(G-1-5)	난민신청자
G1	난민인허(G-1-6)	난민불인정자 중 인도적 체류허가자
G1	가족사망(G-1-7)	사고 등으로 사망한 자의 가족
G1	임신출산(G-1-9)	임신, 출산 등 인도적 체류허가자
G1	치료요양(G-1-10)	외국인 환자
G1	성매매피해자(G-1-11)	성매매 피해 외국인여성 등 인도적 고려가 필요한 자
G1	인도적체류자 가족결합(G-1-12)	인도적체류자와 가족결합을 이유로 체류허가를 받은 사람
G1	기 타(G-1-99)	기타
H1	관광취업(H-1)	관광취업
H2	연고방취(H-2-1)	연고자 또는 국가유공자
H2	유학방취(H-2-2)	유학생의 부모 또는 배우자
H2	자진방취(H-2-3)	2006년 자진출국자
H2	연수방취(H-2-4)	연수취업 후 자진귀국자
H2	추첨방취(H-2-5)	한국말 시험 등으로 선발된 자
H2	변경방취(H-2-6)	무연고동포 연수 후 자격변경자
H2	만기방취(H-2-7)	만기출국자 재입국자
H2	기타방취(H-2-99)	기타(자격변경자 포함)
T1	관광상륙(T-1-1)	선박도착 관광상륙 허가자